



**PEMERINTAH KABUPATEN PEKALONGAN**

**LAPORAN KEUANGAN  
PEMERINTAH DAERAH  
KABUPATEN PEKALONGAN  
TAHUN ANGGARAN 2013  
(AUDITED)**

**TAHUN 2014**

## DAFTAR ISI

PERNYATAAN TANGGUNG JAWAB BUPATI PEKALONGAN	
LAPORAN REALISASI ANGGARAN .....	i
LAPORAN ARUS KAS .....	iii
NERACA .....	v
CATATAN ATAS LAPORAN KEUANGAN	
BAB I    PENDAHULUAN .....	1
BAB II    GAMBARAN UMUM KABUPATEN PEKALONGAN	
TAHUN ANGGARAN 2013 .....	4
BAB III    EKONOMI MAKRO, KEBIJAKAN KEUANGAN DAN	
IKHTISAR PENCAPAIAN KINERJA KEUANGAN .....	10
BAB IV    KEBIJAKAN AKUNTANSI.....	20
BAB V    PENJELASAN POS-POS LAPORAN KEUANGAN .....	34
A. PENJELASAN POS-POS PENDAPATAN DAERAH.....	34
B. PENJELASAN POS-POS BELANJA DAERAH .....	65
C. PENJELASAN POS-POS PEMBIAYAAN .....	151
D. PENJELASAN SISA LEBIH PEMBIAYAAN	
APBD (SiLPA) .....	157
E. PENJELASAN POS-POS ARUS KAS .....	159
F. PENJELASAN POS-POS NERACA .....	174
BAB VI    INFORMASI TAMBAHAN ATAS LAPORAN KEUANGAN	
PEMERINTAH KABUPATEN PEKALONGAN TAHUN	
ANGGARAN 2013 .....	245
BAB VII    PENUTUP.....	248




## **BUPATI PEKALONGAN**

### **PERNYATAAN TANGGUNG JAWAB**

Laporan Keuangan Pemerintah Daerah Kabupaten Pekalongan yang terdiri dari (a) Laporan Realisasi Anggaran; (b) Laporan Arus Kas; (c) Neraca; dan (d) Catatan Atas Laporan Keuangan Tahun Anggaran 2013 sebagaimana terlampir adalah tanggung jawab kami.

Laporan Keuangan tersebut telah disusun berdasarkan sistem pengendalian intern yang memadai, dan isinya telah menyajikan informasi pelaksanaan anggaran, arus kas, posisi keuangan dan catatan atas laporan keuangan secara layak sesuai dengan standar akuntansi pemerintahan.

Kajen, Mei 2014



*[Signature]*  
**AMAT ANTONO**




**PEMERINTAH KABUPATEN PEKALONGAN**  
**LAPORAN REALISASI ANGGARAN PENDAPATAN DAN BELANJA DAERAH**  
 UNTUK TAHUN YANG BERAKHIR SAMPAI DENGAN 31 DESEMBER 2013 DAN 2012

( Dalam Rupiah )

NO.	URAIAN	ANGGARAN 2013	REALISASI 2013	%	REALISASI 2012
1	<b>PENDAPATAN DAERAH</b>				
2	<b>PENDAPATAN ASLI DAERAH</b>				
3	Pendapatan Pajak Daerah	25.775.500.000,00	28.742.270.403,00	111,51	17.630.310.970,00
4	Pendapatan Retribusi Daerah	11.361.629.323,00	12.628.888.224,00	111,15	23.129.015.003,00
5	Pendapatan Hasil Pengelolaan Kekayaan Daerah Yang Dipisahkan	2.278.963.383,00	2.275.738.383,00	99,86	4.168.153.169,00
6	Lain-lain PAD Yang Sah	101.177.647.779,00	104.904.041.158,61	103,68	69.865.886.760,00
7	<b>JUMLAH PENDAPATAN ASLI DAERAH</b>	<b>140.593.740.485,00</b>	<b>148.550.938.168,61</b>	<b>105,66</b>	<b>114.793.365.902,00</b>
8					
9	<b>PENDAPATAN TRANSFER</b>				
10	<b>Transfer Pemerintah Pusat - Dana Perimbangan</b>				
11	Dana Bagi Hasil Pajak	24.109.146.398,00	26.509.468.413,00	109,96	34.231.045.396,00
12	Dana Bagi Hasil Bukan Pajak (Sumber Daya Alam)	868.252.939,00	879.768.617,00	101,33	970.243.411,00
13	Dana Alokasi Umum	768.500.117.000,00	768.500.117.000,00	100,00	678.713.899.000,00
14	Dana Alokasi Khusus	60.587.590.000,00	60.587.590.000,00	100,00	77.029.380.000,00
15	<b>JUMLAH PENDAPATAN TRANSFER DANA PERIMABANGAN</b>	<b>854.065.106.337,00</b>	<b>856.476.944.030,00</b>	<b>100,28</b>	<b>790.944.567.807,00</b>
16					
17	<b>TRANSFER PEMERINTAH PUSAT - LAINNYA</b>				
18	Dana Otonomi Khusus	0,00	0,00	0,00	0,00
19	Dana Penyesuaian	155.205.424.000,00	155.205.424.000,00	100,00	129.909.032.000,00
20	<b>JUMLAH TRANSFER PEMERINTAH PUSAT - LAINNYA</b>	<b>155.205.424.000,00</b>	<b>155.205.424.000,00</b>	<b>100,00</b>	<b>129.909.032.000,00</b>
21					
22	<b>TRANSFER PEMERINTAH PROPINSI</b>				
23	Bagi Hasil Pajak	37.178.169.962,00	45.407.705.996,00	122,14	38.651.464.965,00
24	Bagi Hasil Lainnya	4.053.769.968,00	4.877.311.668,00	120,32	4.080.663.232,00
25	Bantuan Keuangan Lainnya	27.673.188.000,00	27.621.947.840,00	99,81	36.154.125.000,00
26	<b>JUMLAH TRANSFER PEMERINTAH PROPINSI</b>	<b>68.905.127.930,00</b>	<b>77.906.965.504,00</b>	<b>113,06</b>	<b>78.886.253.197,00</b>
27	<b>TOTAL PENDAPATAN TRANSFER</b>	<b>1.078.175.658.267,00</b>	<b>1.089.589.333.534,00</b>	<b>101,06</b>	<b>999.739.853.004,00</b>
28					
29	<b>LAIN-LAIN PENDAPATAN YANG SAH</b>				
30	Hibah				
31	Dana Darurat				
32	Pendapatan Lainnya				
33	<b>JUMLAH LAIN-LAIN PENDAPATAN YANG SAH</b>	<b>0,00</b>	<b>0,00</b>	<b>0,00</b>	<b>0,00</b>
34					
35	<b>JUMLAH PENDAPATAN</b>	<b>1.218.769.398.752,00</b>	<b>1.238.140.271.702,61</b>	<b>101,59</b>	<b>1.114.533.218.906,00</b>
36					
37	<b>BELANJA DAERAH</b>				
38	<b>BELANJA OPERASI</b>				
39	Belanja Pegawai	753.470.269.487,00	727.898.687.170,00	96,61	680.197.065.624,00
40	Belanja Barang	298.744.163.839,00	285.344.580.038,00	95,51	188.804.913.699,00
41	Bunga	67.260.000,00	67.258.638,00	100,00	93.899.592,00
42	Subsidi	0,00	0,00	0,00	0,00
43	Hibah	13.153.500.000,00	12.674.500.000,00	96,36	6.486.700.000,00
44	Bantuan Sosial	10.497.779.500,00	9.243.350.000,00	88,05	5.738.100.000,00
45	Bantuan Keuangan				
46	<b>Jumlah Belanja Operasi</b>	<b>1.075.932.972.826,00</b>	<b>1.035.228.375.846,00</b>	<b>96,22</b>	<b>881.320.678.915,00</b>
47					
48	<b>BELANJA MODAL</b>				
49	Belanja Tanah	75.000.000,00	0,00	0,00	97.934.850,00
50	Belanja Peralatan dan Mesin	40.580.209.950,00	37.793.745.363,00	93,13	34.876.164.660,00
51	Belanja Gedung dan Bangunan	94.774.161.959,00	91.516.050.805,00	96,56	39.004.790.194,00
52	Belanja Jalan, Irigasi dan Jaringan	40.231.415.730,00	36.628.860.100,00	91,05	40.443.503.328,00
53	Belanja Aset Tetap Lainnya	2.554.780.400,00	2.528.515.336,00	98,97	1.080.370.220,00
54	Belanja Modal BLUD	19.759.143.500,00	15.853.053.500,00	80,23	8.984.260.753,00
55	<b>JUMLAH BELANJA MODAL</b>	<b>197.974.711.539,00</b>	<b>184.320.225.104,00</b>	<b>93,10</b>	<b>124.487.024.005,00</b>
56					
57	<b>BELANJA TAK TERDUGA</b>				
58	Belanja Tak Terduga	5.750.000.000,00	3.621.082.300,00	62,98	1.950.767.000,00
59	<b>JUMLAH BELANJA TAK TERDUGA</b>	<b>5.750.000.000,00</b>	<b>3.621.082.300,00</b>	<b>62,98</b>	<b>1.950.767.000,00</b>
60					
61	<b>JUMLAH BELANJA</b>	<b>1.279.657.684.365,00</b>	<b>1.223.169.683.250,00</b>	<b>95,59</b>	<b>1.007.758.469.920,00</b>
62					

NO.	URAIAN	ANGGARAN 2013	REALISASI 2013	%	REALISASI 2012
62					
63	TRANSFER				
64					
65	TRANSFER BAGI HASIL KE PROPINSI				
66	Transfer Bagi Hasil Ke Propinsi				
67	JUMLAH TRANSFER BAGI HASIL KE PROPINSI				
68					
69	TRANSFER BAGI HASIL KE DESA				
70	Bagi Hasil Pajak				
71	Bagi Hasil Retribusi				
72	Bagi Hasil Pendapatan Lainnya				
73	JUMLAH TRANSFER BAGI HASIL KE DESA				
74					
75	TRANSFER BAGI HASIL KE PIHAK KETIGA				
76	Bagi Hasil Retribusi Ke Pihak Ketiga	71.517.250,00	42.276.800,00	59,11	54.133.692,00
77	JUMLAH TRANSFER BAGI HASIL KE PIHAK KETIGA	71.517.250,00	42.276.800,00	59,11	54.133.692,00
78					
79	BANTUAN KEUANGAN KE DESA				
80	Bantuan Penghasilan Aparat Desa	18.935.665.800,00	18.338.716.600,00	96,85	17.128.054.750,00
81	Bantuan Keuangan Alokasi Dana Desa	16.646.825.000,00	16.646.715.000,00	100,00	15.054.100.000,00
82	Bantuan Keuangan Pembangunan Fisik	1.378.667.000,00	1.363.667.000,00	98,91	1.879.426.000,00
83	Bantuan Keuangan Lainnya	7.143.500.000,00	6.963.340.000,00	97,48	4.628.000.000,00
84	JUMLAH BANTUAN KEUANGAN KE DESA	44.104.657.800,00	43.312.438.600,00	98,20	38.689.580.750,00
85					
86	BANTUAN KEUANGAN PARPOL				
87	Bantuan Keuangan Partai Politik	826.286.500,00	826.286.500,00	100,00	826.286.500,00
88	JUMLAH BANTUAN KEUANGAN PARPOL	826.286.500,00	826.286.500,00	100,00	826.286.500,00
89					
90	JUMLAH TRANSFER	45.002.461.550,00	44.181.001.900,00	98,17	39.570.000.942,00
91					
92	JUMLAH BELANJA DAN TRANSFER	1.324.660.145.915,00	1.267.350.685.150,00	95,67	1.047.328.470.862,00
93					
94	SURPLUS / (DEFISIT)	(105.890.747.163,00)	(29.210.413.447,39)	27,59	67.204.748.044,00
95					
96	PEMBIAYAAN DAERAH				
97					
98	PENERIMAAN PEMBIYAAAN				
99	Penggunaan SiLPA	102.932.346.047,00	102.932.346.047,00	100,00	36.384.554.012,00
100	Penerimaan Piutang Daerah	8.202.824.600,00	3.221.730.230,00	39,28	6.847.446.628,00
101	Penerimaan Kembali Pinjaman Dalam Negeri - Lainnya	0,00	19.000.000,00	100,00	116.856.200,00
102	JUMLAH PENERIMAAN PEMBIYAAAN	111.135.170.647,00	106.173.076.277,00	95,54	43.348.856.840,00
103					
104	Pengeluaran Pembiayaan				
105	Pembentukan Dana Cadangan				
106	Penyertaan Modal Pemerintah Daerah	2.850.000.000,00	2.850.000.000,00	100,00	3.657.000.000,00
107	Pembayaran Pokok Pinjaman yang Jatuh Tempo	2.394.423.484,00	2.349.423.386,00	98,12	3.964.258.837,00
108	Pembayaran Utang Kepada Pihak Ketiga	0,00	0,00	0,00	0,00
109	Pembayaran Utang Kepada BLUD	0,00	0,00	0,00	0,00
110	JUMLAH PENGELUARAN PEMBIYAAAN	5.244.423.484,00	5.199.423.386,00	99,14	7.621.258.837,00
111					
112	PEMBIAYAAN NETTO	105.890.747.163,00	100.973.652.891,00	95,36	35.727.598.003,00
113					
114	Sisa Lebih Perhitungan Anggaran Tahun Berkenaan (SiLPA)	0,00	71.763.239.443,61	100,00	102.932.346.047,00
115					



Kajen, Mei 2014  
BUPATI PEKALONGAN

AMAT ANTONO





**LAPORAN ARUS KAS**  
**PEMERINTAH KABUPATEN PEKALONGAN**  
**Untuk Tahun yang Berakhir sampaidengan 31 Desember Tahun 2013 dan 2012**

( Dalam Rupiah )

NO.	URAIAN	TAHUN 2013	TAHUN 2012
<b>1</b>	<b>ARUS KAS DARI AKTIVITAS OPERASI</b>		
<b>2</b>	<b>Arus Masuk Kas</b>		
3	Pendapatan Pajak Daerah	28.742.270.403,00	17.630.310.970,00
4	Pendapatan Retribusi Daerah	12.628.888.224,00	23.129.015.003,00
5	Pendapatan Hasil Pengelolaan Kekayaan Daerah Yang Dipisahkan	2.275.738.383,00	4.168.153.169,00
6	Lain-lain PAD Yang Sah	11.254.834.179,00	7.213.211.284,00
7	Dana Bagi Hasil Pajak Pusat	26.509.468.413,00	34.231.045.396,00
8	Dana Bagi Hasil Sumber Daya Alam Pusat	879.768.617,00	970.243.411,00
9	Dana Alokasi Umum	768.500.117.000,00	678.713.899.000,00
10	Dana Alokasi Khusus	60.587.590.000,00	77.029.380.000,00
11	Dana Otonomi Khusus	0,00	0,00
12	Dana Penyesuaian	155.205.424.000,00	129.909.032.000,00
13	Pendapatan Bagi Hasil Pajak Propinsi	45.407.705.996,00	38.651.464.965,00
14	Pendapatan Bagi Hasil Lainnya Propinsi	4.877.311.668,00	4.080.663.232,00
15	Penerimaan Bantuan Lainnya	27.621.947.840,00	36.154.125.000,00
16	Pendapatan Hibah	0,00	0,00
17	Pendapatan Dana Darurat	0,00	0,00
18	Pendapatan Lainnya	0,00	0,00
<b>19</b>	<b>Jumlah Arus Masuk Kas</b>	<b>1.144.491.064.723,00</b>	<b>1.051.880.543.430,00</b>
<b>20</b>	<b>Arus Keluar Kas</b>		
21	Belanja Pegawai	720.651.232.574,00	663.832.622.930,00
22	Belanja Barang	208.757.021.962,00	161.538.769.591,00
23	Bunga	67.258.638,00	93.899.592,00
24	Subsidi	0,00	0,00
25	Hibah	12.674.500.000,00	6.486.700.000,00
26	Bantuan Sosial	9.243.350.000,00	5.738.100.000,00
27	Belanja Tak Terduga	3.621.082.300,00	1.950.767.000,00
28	Bagi Hasil Pajak	0,00	0,00
29	Bagi Hasil Retribusi	0,00	0,00
30	Bagi Hasil Pendapatan Lainnya	0,00	0,00
31	Bagi Hasil Pihak Ketiga	42.276.800,00	54.133.692,00
32	Belanja Bantuan Keuangan Ke Desa	43.312.438.600,00	38.689.580.750,00
33	Bantuan Partai Politik	826.286.500,00	826.286.500,00
<b>34</b>	<b>Jumlah Arus Keluar Kas</b>	<b>999.195.447.374,00</b>	<b>879.210.860.055,00</b>
<b>35</b>	<b>Arus Kas Bersih dari Aktivitas Operasi</b>	<b>145.295.617.349,00</b>	<b>172.669.683.375,00</b>
<b>36</b>			
<b>37</b>	<b>ARUS KAS DARI AKTIVITAS INVESTASI ASET NON KEUANGAN</b>		
<b>38</b>	<b>Arus Masuk Kas</b>		
39	Pendapatan Penjualan atas Tanah	0,00	0,00
40	Pendapatan Penjualan atas Peralatan dan Mesin	177.800.000,00	20.000.000,00
41	Pendapatan Penjualan atas Gedung dan Bangunan	61.800.000,00	44.100.000,00
42	Pendapatan Penjualan atas Jalan, Irigasi dan Jaringan	0,00	0,00
43	Pendapatan dari Penjualan Aset Tetap Lainnya	37.175.000,00	47.712.500,00
44	Pendapatan dari Penjualan Aset Lainnya	1.401.418.000,00	2.505.338.166,00
<b>45</b>	<b>Jumlah Arus Masuk Kas</b>	<b>1.678.193.000,00</b>	<b>2.617.150.666,00</b>
<b>46</b>	<b>Arus Keluar Kas</b>		
47	Belanja Tanah	0,00	97.934.850,00
48	Belanja Peralatan dan Mesin	37.793.745.363,00	34.876.164.660,00
49	Belanja Gedung dan Bangunan	91.516.050.805,00	39.004.790.194,00
50	Belanja Jalan, Irigasi dan Jaringan	36.628.860.100,00	40.443.503.328,00
51	Belanja Aset Tetap Lainnya	2.528.515.336,00	1.080.370.220,00
52	Belanja Modal BLUD	2.731.245.400,00	0,00
<b>53</b>	<b>Jumlah Arus Keluar Kas</b>	<b>171.198.417.004,00</b>	<b>115.502.763.252,00</b>
<b>54</b>	<b>Arus Kas Bersih dari Aktivitas Investasi Aset Non Keuangan</b>	<b>(169.520.224.004,00)</b>	<b>(112.885.612.586,00)</b>

NO.	URAIAN	TAHUN 2013	TAHUN 2012
55			
56	<b>ARUS KAS DARI AKTIVITAS PEMBIAYAAN</b>		
57	<b>Arus Masuk Kas</b>		
58	Pencairan Dana Cadangan	0,00	0,00
59	Penerimaan Pinjaman Daerah	0,00	0,00
60	Penerimaan Piutang Daerah	3.221.730.230,00	6.847.446.628,00
61	Penerimaan Kembali Investasi Dana Bergulir	19.000.000,00	116.856.200,00
62	<b>Jumlah Arus Masuk Kas</b>	<b>3.240.730.230,00</b>	<b>6.964.302.828,00</b>
63	<b>Arus Keluar Kas</b>		
64	Pembentukan Dana Cadangan	0,00	0,00
65	Penyertaan Modal Pemerintah Daerah	2.850.000.000,00	3.657.000.000,00
66	Pembayaran Pokok Pinjaman yang Jatuh Tempo	173.604.902,00	287.203.934,00
67	Pembayaran Utang Kepada Pihak Ketiga	2.175.818.484,00	716.947.000,00
68	Pembayaran Utang Kepada BLUD	0,00	2.960.107.903,00
69	<b>Jumlah Arus Keluar Kas</b>	<b>5.199.423.386,00</b>	<b>7.621.258.837,00</b>
70	<b>Arus Kas Bersih dari Aktivitas Pembiayaan</b>	<b>(1.958.693.156,00)</b>	<b>(656.956.009,00)</b>
71			
72	<b>ARUS KAS DARI AKTIVITAS NON ANGGARAN</b>		
73	<b>Arus Masuk Kas</b>		
74	Penerimaan Perhitungan Pihak Ketiga	99.185.726.830,00	94.503.960.352,00
75	Sisa UP Tahun Lalu	10.424.460,00	42.537.172,00
76	<b>Jumlah Arus Masuk Kas</b>	<b>99.196.151.290,00</b>	<b>94.546.497.524,00</b>
77	<b>Arus Keluar Kas</b>		
78	Pengeluaran Perhitungan Pihak Ketiga	99.185.736.244,00	94.503.950.938,00
79	UP Tahun Berjalan	4.580.111,00	10.424.460,00
80	<b>Jumlah Arus Keluar Kas</b>	<b>99.190.316.355,00</b>	<b>94.514.375.398,00</b>
81	<b>Arus Kas Bersih dari Aktivitas Non Anggaran</b>	<b>5.834.935,00</b>	<b>32.122.126,00</b>
82			
83	<b>A. Kenaikan/Penurunan Kas</b>	<b>(26.177.464.876,00)</b>	<b>59.159.236.906,00</b>
84	<b>B. Saldo Awal Kas di BUD</b>	<b>95.501.253.746,00</b>	<b>36.342.016.840,00</b>
85	<b>C. Saldo Akhir Kas di BUD</b>	<b>69.323.788.870,00</b>	<b>95.501.253.746,00</b>
86	<b>D. Saldo Akhir Kas di Bendahara Pengeluaran</b>	<b>4.882.919,00</b>	<b>31.822.851,00</b>
87	<b>E. Saldo Akhir Kas di Bendahara Penerimaan</b>	<b>22.751.342,00</b>	<b>6.438.958,00</b>
88	<b>F. Saldo Awal Kas di BLUD</b>	<b>7.420.677.255,00</b>	<b>0,00</b>
89	<b>G. Kenaikan/Penurunan Kas BLUD</b>	<b>(4.964.903.490,39)</b>	<b>7.420.677.255,00</b>
90	<b>H. Saldo Akhir Kas di BLUD (F + G)</b>	<b>2.455.773.764,61</b>	<b>7.420.677.255,00</b>
91	<b>I. Saldo Akhir Kas (C+D+E+H)</b>	<b>71.807.196.895,61</b>	<b>102.960.192.810,00</b>

Kajen, Mei 2014  
Bupati Pekalongan



AMAT ANTONO



**PEMERINTAH KABUPATEN PEKALONGAN**  
**NERACA DAERAH**

**Per 31 Desember Tahun 2013 dan Tahun 2012**

<b>Uraian</b>	<b>31 Desember 2013</b>	<b>31 Desember 2012</b>	<b>Naik/Turun</b>	
	<b>(Rp)</b>	<b>(Rp)</b>	<b>Jumlah</b>	<b>%</b>
<b>ASET</b>				
<b>ASET LANCAR</b>				
Kas di Bendahara Umum Daerah	69.323.788.870,00	95.501.253.746,00	(26.177.464.876,00)	(27,41)
Kas di Bendahara Penerimaan	22.751.342,00	6.438.958,00	16.312.384,00	253,34
Kas di Bendahara Pengeluaran	4.882.919,00	31.822.851,00	(26.939.932,00)	(84,66)
Kas di BLU	2.455.773.764,61	7.420.677.255,00	(4.964.903.490,39)	(66,91)
Investasi Jangka Pendek	0,00	0,00	0,00	0,00
Asuransi dibayar dimuka	339.333.000,00	227.500.000,00	111.833.000,00	49,16
Piutang Pajak	2.630.063.309,00	106.822.939,00	2.523.240.370,00	2.362,08
Piutang Retribusi	25.033.016.184,09	7.933.902.411,00	17.099.113.773,09	215,52
Piutang Lain-lain	472.579.470,00	706.608.090,00	(234.028.620,00)	(33,12)
Persediaan	21.562.859.848,46	17.207.194.454,39	4.355.665.394,07	25,31
<b>Jumlah Aset Lancar</b>	<b>121.845.048.707,16</b>	<b>129.142.220.704,39</b>	<b>(7.297.171.997,23)</b>	<b>(5,65)</b>
<b>INVESTASI JANGKA PANJANG</b>				
<b>Investasi Non Permanen</b>				
Investasi dalam Pinjaman Dana Bergulir	743.811.034,00	404.280.591,25	339.530.442,75	83,98
Investasi dalam Bantuan Modal Bergulir	0,00	0,00	0,00	0,00
Investasi dalam Perguliran Ternak	771.765.000,00	791.220.000,00	(19.455.000,00)	(2,46)
Investasi dalam Pinjaman Modal	0,00	0,00	0,00	0,00
<b>Jumlah Investasi Non Permanen</b>	<b>1.515.576.034,00</b>	<b>1.195.500.591,25</b>	<b>320.075.442,75</b>	<b>26,77</b>
<b>Investasi Permanen</b>				
PMPD pada Perusahaan Daerah / BUMD	10.523.633.722,55	7.211.261.072,93	3.312.372.649,62	45,93
PMPD pada Lembaga Keuangan - Bank	18.153.954.266,01	14.586.066.269,00	3.567.887.997,01	24,46
PMPD pada Lembaga Keuangan - Non Bank	2.458.209.418,66	1.583.309.322,00	874.900.096,66	55,26
PMPD pada Perusahaan Swasta	0,00	0,00	0,00	0,00
<b>Jumlah Investasi Permanen</b>	<b>31.135.797.407,22</b>	<b>23.380.636.663,93</b>	<b>7.755.160.743,29</b>	<b>33,17</b>
<b>Jumlah Investasi Jangka Panjang</b>	<b>32.651.373.441,22</b>	<b>24.576.137.255,18</b>	<b>8.075.236.186,04</b>	<b>32,86</b>
<b>ASET TETAP</b>				
Tanah	784.431.277.637,78	705.739.605.626,00	78.691.672.011,78	11,15
Peralatan dan Mesin	278.005.656.940,50	233.143.755.755,23	44.861.901.185,27	19,24
Gedung dan Bangunan	629.971.205.796,31	385.693.501.709,25	244.277.704.087,06	63,33
Jalan, Irigasi dan Jaringan	486.317.400.633,73	436.691.491.247,03	49.625.909.386,70	11,36
Aset Tetap Lainnya	71.889.619.535,40	45.731.985.117,00	26.157.634.418,40	57,20
Konstruksi Dalam Pengerjaan	5.439.841.070,29	9.744.393.289,00	(4.304.552.218,71)	(44,17)
Akumulasi Penyusutan Aset Tetap	0,00	0,00	0,00	0,00
<b>Jumlah Aset Tetap</b>	<b>2.256.055.001.614,01</b>	<b>1.816.744.732.743,51</b>	<b>439.310.268.870,50</b>	<b>24,18</b>
<b>DANA CADANGAN</b>				
<b>ASET LAINNYA</b>				
Tagihan Tuntutan Perbendaharaan (TP)	0,00	0,00	0,00	0,00
Tagihan Tuntutan Ganti Kerugian Daerah (TGR)	169.550.000,00	172.050.000,00	(2.500.000,00)	(1,45)
Aset Lain-Lain	71.861.972.470,35	4.603.129.773,00	67.258.842.697,35	1.461,15
<b>Jumlah Aset Lainnya</b>	<b>72.031.522.470,35</b>	<b>4.775.179.773,00</b>	<b>67.256.342.697,35</b>	<b>1.408,46</b>
<b>JUMLAH ASET</b>	<b>2.482.582.946.232,74</b>	<b>1.975.238.270.476,08</b>	<b>507.344.675.756,66</b>	<b>25,69</b>



Uraian	31 Desember 2013 (Rp)	31 Desember 2012 (Rp)	Naik/Turun Jumlah	%
<b>KEWAJIBAN DAN EKUITAS DANA</b>				
<b>KEWAJIBAN</b>				
<b>Kewajiban Jangka Pendek</b>				
Utang Pembiayaan Pihak Ketiga (PPK)	0,00	0,00	0,00	0,00
Utang Bunga	46.576.748,40	67.258.637,89	(20.681.889,49)	(30,75)
Bagian Lancar Utang Jangka Panjang	173.604.901,86	173.604.901,86	0,00	0,00
Utang BLUD	19.709.500.699,57	6.735.922.201,00	12.973.578.498,57	192,60
Utang Jangka Pendek Lainnya	506.930.510,00	680.684.675,00	(173.754.165,00)	(25,53)
<i>Jumlah Kewajiban Jangka Pendek</i>	<i>20.436.612.867,83</i>	<i>7.657.470.415,75</i>	<i>12.779.142.452,08</i>	<i>166,88</i>
<b>Kewajiban Jangka Panjang</b>				
Utang Bunga Jangka Panjang	31.107.828,21	77.684.576,91	(46.576.748,70)	(59,96)
Utang kepada Pemerintah Pusat - P3KT	760.407.352,79	434.012.254,35	(326.395.098,44)	(43,00)
Utang kepada Pemerintah Pusat - PDAM	0,00	0,00	0,00	0,00
Utang Jangka Panjang Lainnya	0,00	0,00	0,00	0,00
<i>Jumlah Kewajiban Jangka Panjang</i>	<i>291.515.181,00</i>	<i>511.696.831,26</i>	<i>(220.181.650,26)</i>	<i>(43,03)</i>
<i>Jumlah Kewajiban</i>	<i>20.728.128.048,83</i>	<i>8.169.167.247,01</i>	<i>12.558.960.801,82</i>	<i>153,74</i>
<b>EKUITAS DANA</b>				
<b>Ekuitas Dana Lancar</b>				
Sisa Lebih Pembiayaan APBD (SLPA)	71.763.239.443,61	102.932.346.047,00	(31.169.106.603,39)	(30,28)
Pendapatan Ditangguhkan	43.957.452,00	27.846.763,00	16.110.689,00	57,85
Cadangan Investasi Jangka Pendek	0,00	0,00	0,00	0,00
Cadangan Asuransi Gagal Bayar Dimuka	339.333.000,00	227.500.000,00	111.833.000,00	49,16
Cadangan Mutang	28.135.658.963,09	8.747.333.440,00	19.388.325.523,09	221,65
Cadangan Persewaan	21.552.859.848,46	17.207.194.454,39	4.355.665.394,07	25,31
Dana Pelunasan Utang Jangka Pendek	(20.436.612.867,83)	(7.657.470.415,75)	(12.779.142.452,08)	166,88
<i>Jumlah Ekuitas Dana Lancar</i>	<i>101.408.435.839,33</i>	<i>121.484.750.288,64</i>	<i>(20.076.314.449,31)</i>	<i>(16,53)</i>
<b>Ekuitas Dana Investasi</b>				
Diinvestasikan dalam Investasi Jangka Panjang	32.651.373.441,22	24.576.137.255,18	8.075.236.186,04	32,86
Diinvestasikan dalam Aktiva Tetap	2.256.055.001.614,01	1.816.744.732.743,51	439.310.268.870,50	24,18
Diinvestasikan dalam Aset Lainnya	72.031.522.470,35	4.775.179.773,00	67.256.342.697,35	1.408,46
Dana Pelunasan Utang Jangka Panjang	(291.515.181,00)	(511.696.831,26)	220.181.650,26	(43,03)
<i>Jumlah Ekuitas Dana Investasi</i>	<i>2.360.446.382.344,58</i>	<i>1.045.504.352.940,43</i>	<i>514.862.029.404,15</i>	<i>27,90</i>
<b>Ekuitas Dana Cadangan</b>	<b>0,00</b>	<b>0,00</b>	<b>0,00</b>	<b>0,00</b>
<i>Jumlah Ekuitas Dana</i>	<i>2.461.854.818.183,91</i>	<i>1.967.069.103.229,07</i>	<i>494.785.714.954,84</i>	<i>25,15</i>
<b>JUMLAH KEWAJIBAN DAN EKUITAS DANA</b>	<b>2.482.582.946.232,74</b>	<b>1.975.238.270.478,08</b>	<b>507.344.675.756,66</b>	<b>25,69</b>

Kajen, Mei 2014  
  
 BUPATI PEKALONGAN  
 AMAT ANTONO



PEMERINTAH KABUPATEN PEKALONGAN  
**CATATAN ATAS LAPORAN KEUANGAN**

Untuk tahun yang berakhir pada tanggal 31 Desember 2013 dan 2012

---

## **BAB I**

### **PENDAHULUAN**

Laporan keuangan merupakan salah satu wujud pertanggungjawaban pemerintah atas penggunaan keuangan daerah dalam kerangka pelaksanaan otonomi daerah dan penyelenggaraan operasional pemerintahan, hal tersebut menjadi tolok ukur kinerja pemerintahan untuk dipertanggungjawabkan pada setiap akhir tahun anggaran. Tujuan umum laporan keuangan adalah menyajikan informasi mengenai realisasi anggaran, arus kas, posisi keuangan dan kinerja keuangan suatu entitas pelaporan yang bermanfaat bagi para pengguna dalam membuat dan mengevaluasi keputusan mengenai alokasi sumber daya.

#### **1.1 MAKSUD DAN TUJUAN PENYUSUNAN LAPORAN KEUANGAN**

Maksud penyusunan laporan keuangan untuk memenuhi ketentuan peraturan perundang-undangan di bidang keuangan daerah.

Tujuan penyusunan laporan keuangan sebagai berikut :

- a. Menyediakan informasi mengenai posisi sumber daya ekonomi, kewajiban dan ekuitas dana pemerintah;
- b. Menyediakan informasi mengenai perubahan posisi sumber daya ekonomi, kewajiban dan ekuitas dana pemerintah;
- c. Menyediakan informasi mengenai sumber, alokasi, dan penggunaan sumber daya ekonomi;
- d. Menyediakan informasi mengenai ketaatan realisasi terhadap anggarannya;
- e. Menyediakan informasi mengenai cara entitas pelaporan mendanai aktivitasnya dan memenuhi kebutuhan kasnya;
- f. Menyediakan informasi mengenai potensi pemerintah untuk membiayai penyelenggaraan kegiatan pemerintahan;
- g. Menyediakan informasi yang berguna untuk mengevaluasi kemampuan entitas pelaporan dalam mendanai aktivitasnya.



## **1.2 LANDASAN HUKUM PENYUSUNAN LAPORAN KEUANGAN**

Landasan hukum penyusunan laporan keuangan sebagaimana diamanatkan oleh peraturan perundang - undangan sebagai berikut:

- a. Undang-undang Nomor 17 Tahun 2003 tentang Keuangan Negara;
- b. Undang-undang Nomor 1 Tahun 2004 tentang Perbendaharaan Negara;
- c. Peraturan Pemerintah Nomor 8 Tahun 2006 tentang Laporan keuangan dan Kinerja Instansi Pemerintah;
- d. Peraturan pemerintah Nomor 60 Tahun 2008 tentang Sistem Pengendalian Intern Pemerintah;
- e. Peraturan Pemerintah Nomor 71 Tahun 2010 tentang Standar Akuntansi Pemerintahan;
- f. Peraturan Menteri Dalam Negeri Nomor 13 Tahun 2006 tentang Pedoman Pengelolaan Keuangan Daerah sebagaimana telah diubah terakhir dengan Peraturan Menteri Dalam Negeri Nomor 21 Tahun 2011 tentang Perubahan Kedua Atas Peraturan Menteri Dalam Negeri Nomor 13 Tahun 2006 tentang Pedoman Pengelolaan Keuangan Daerah

## **1.3 SISTEMATIKA PENULISAN CATATAN ATAS LAPORAN KEUANGAN**

Sistematika penulisan Catatan atas Laporan Keuangan (CaLK) TA 2013 sebagai berikut :

### **BAB I : PENDAHULUAN**

Memuat maksud dan tujuan penyusunan laporan keuangan, landasan hukum penyusunan laporan keuangan dan sistematika penulisan catatan atas laporan keuangan.

### **BAB II : GAMBARAN UMUM KABUPATEN PEKALONGAN TAHUN ANGGARAN 2013**

Memuat dasar hukum pembentukan Kabupaten Pekalongan, letak geografis, visi dan misi, dan organisasi dan personalia.

### **BAB III : EKONOMI MAKRO, KEBIJAKAN KEUANGAN DAN IKHTISAR PENCAPAIAN KINERJA KEUANGAN**



Memuat ekonomi makro, kebijakan keuangan dan ikhtisar pencapaian kinerja keuangan.

**BAB IV : KEBIJAKAN AKUNTANSI**

Memuat informasi tentang entitas pelaporan keuangan daerah, basis akuntansi yang mendasari penyusunan laporan keuangan, basis pengukuran yang mendasari penyusunan laporan keuangan, dan penerapan kebijakan akuntansi.

**BAB V : PENJELASAN POS-POS LAPORAN KEUANGAN**

Memuat rincian dan penjelasan masing-masing pos-pos laporan keuangan, meliputi; pendapatan, belanja, pembiayaan, arus kas dari aktivitas operasi, arus kas dari aktivitas investasi non keuangan, arus kas dari aktivitas pembiayaan, arus kas dari aktivitas non anggaran, aset, kewajiban dan ekuitas dana.

**BAB VI : INFORMASI TAMBAHAN ATAS LAPORAN KEUANGAN**

Memuat rincian informasi dan pengungkapan – pengungkapan tugas pembantuan baik yang bersumber dari pemerintah pusat maupun pemerintah provinsi yang diperlukan sebagai tambahan informasi yang belum disajikan dalam laporan keuangan.

**BAB VII : PENUTUP**

Memuat uraian penutup yang dapat berupa kesimpulan-kesimpulan penting tentang laporan keuangan.



PEMERINTAH KABUPATEN PEKALONGAN  
**CATATAN ATAS LAPORAN KEUANGAN**

Untuk tahun yang berakhir pada tanggal 31 Desember 2013 dan 2012

## BAB II

### GAMBARAN UMUM KABUPATEN PEKALONGAN TAHUN ANGGARAN 2013

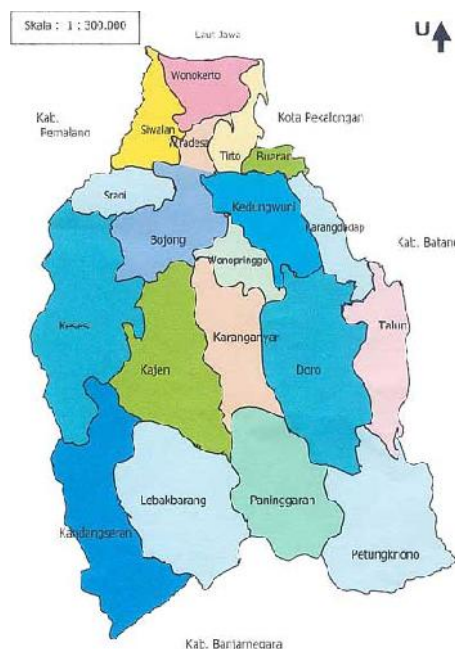
#### 2.1 Dasar Hukum Pembentukan Kabupaten Pekalongan

Kabupaten Pekalongan dibentuk berdasarkan :

1. Undang-Undang Nomor 13 Tahun 1950 tentang Pembentukan Daerah-  
Daerah Kabupaten dalam Lingkungan Propinsi Jawa Tengah;
2. Undang-undang Nomor 9 Tahun 1965 tentang Pembentukan Daerah  
Tingkat II Batang dengan mengubah Undang-Undang Nomor 13 Tahun  
1950 tentang Pembentukan Daerah-Daerah Kabupaten dalam Lingkungan  
Propinsi Jawa Tengah;
3. Peraturan Pemerintah Nomor 32 Tahun 1950 tentang Penetapan mulai  
berlakunya Undang-Undang Nomor 12, 13, 14 dan 15 Tahun 1950 tentang  
Pembentukan Daerah Kabupaten di Jawa Timur, Tengah, Barat dan  
Daerah Istimewa Yogyakarta.

#### 2.2 Letak Geografis

Pemerintah Kabupaten Pekalongan berkedudukan tetap di Jalan Alun-alun  
Utara Nomor 1, Kajen, Jawa Tengah, Kode Pos 51161.



Kabupaten Pekalongan merupakan salah satu bagian dari wilayah Propinsi Jawa Tengah, terletak diantara 109°49"-109° 78" Bujur Timur dan 6°83"-7°23" Lintang Selatan. Luas wilayah keseluruhan ± 836,13 km<sup>2</sup>, terbagi menjadi 19 Kecamatan meliputi 272 Desa dan 13 Kelurahan. Kabupaten Pekalongan berbatasan dengan Kota Pekalongan dan Laut Jawa disebelah Utara, Kabupaten Banjarnegara disebelah Selatan, Kota Pekalongan dan Kabupaten Batang disebelah Timur, serta Kabupaten Pemalang disebelah Barat.





PEMERINTAH KABUPATEN PEKALONGAN  
**CATATAN ATAS LAPORAN KEUANGAN**

Untuk tahun yang berakhir pada tanggal 31 Desember 2013 dan 2012

Kondisi wilayah Kabupaten Pekalongan terdiri dari tanah sawah 30.69 %, tanah tegalan/kebun 13.89%, hutan rakyat 2.86%, tanah pekarangan 14.38%, perkebunan negara/swasta 21.78%, tambak/kolam/rawa 0.86%, dan tadah hujan 15.54 %. Wilayah dataran rendah (0-50 m dpl), meliputi Kecamatan Wonokerto, Sragi, Siwalan, Kedungwuni, Tirta, Karangdadap, Wiradesa, Wonopringgo, dan Buaran. Wilayah dataran sedang (50 – 400 m dpl), meliputi Kecamatan Bojong, Karanganyar, Kesesi, Doro, Kajen, dan Talun. Sedangkan wilayah dataran tinggi ( > 400 m dpl), meliputi Kecamatan Kandangserang, Lebakbarang, Paninggaran, dan Petungkriyono.

Secara topografi Kabupaten Pekalongan terletak pada kawasan kaki pegunungan Dieng yang terdiri atas wilayah pantai, wilayah dataran rendah, dan wilayah pegunungan dengan ketinggian 0 meter sampai dengan 1.294 meter di atas permukaan laut. Wilayah pantai terletak di bagian utara, wilayah dataran rendah terletak di bagian barat, tengah dan timur, wilayah pegunungan berada di bagian selatan. Wilayah ini terbagi menjadi 19 wilayah kecamatan terdiri dari 285 desa/kelurahan, yaitu sebagai berikut :

**TABEL 2.1**  
**LUAS WILAYAH PER KECAMATAN**

NO	KECAMATAN	LUAS (Km <sup>2</sup> )	DESA/KELURAHAN
1	Kandangserang	60,55	14
2	Paninggaran	92,99	15
3	Lebakbarang	58,20	11
4	Petungkriyono	73,58	9
5	Talun	58,57	10
6	Doro	68,45	14
7	Karanganyar	63,48	15
8	Kajen	75,15	25
9	Kesesi	68,52	23
10	Sragi	32,40	17
11	Siwalan	25,91	13
12	Bojong	40,06	22
13	Wonopringgo	18,80	14



PEMERINTAH KABUPATEN PEKALONGAN  
**CATATAN ATAS LAPORAN KEUANGAN**

Untuk tahun yang berakhir pada tanggal 31 Desember 2013 dan 2012

14	Kedungwuni	22,94	19
15	Karangdadap	20,99	11
16	Buaran	9,54	10
17	Tirto	17,39	16
18	Wiradesa	12,71	16
19	Wonokerto	15,90	11
	<b>JUMLAH.....</b>	<b>836,13</b>	<b>285</b>

### 2.3 Visi dan Misi

Penyelenggaraan pemerintahan dan pelaksanaan pembangunan tahun 2013 mengacu pada Peraturan Bupati Pekalongan Nomor 33 Tahun 2012 tentang Rencana Kerja Pemerintah Daerah (RKPD) Kabupaten Pekalongan Tahun 2013 yang merupakan operasionalisasi dari Peraturan Daerah Kabupaten Pekalongan Nomor 8 Tahun 2011 tentang Rencana Pembangunan Jangka Menengah Daerah (RPJMD) Kabupaten Pekalongan Tahun 2011 - 2016.

Berdasarkan aturan tersebut di atas, pelaksanaan pembangunan diarahkan untuk mewujudkan visi berupa *"Terwujudnya Masyarakat Kabupaten Pekalongan yang Sejahtera dan Bermartabat Berbasis pada Kearifan Lokal"* serta implementasi dari misi Kabupaten Pekalongan yakni :

1. Mewujudkan pemerintahan yang bersih dan baik;
2. Meningkatkan pembangunan infrastruktur yang berbasis kepada pemerataan wilayah dan berwawasan lingkungan;
3. Memantapkan kondisi sosial budaya yang berbasis kearifan lokal;
4. Fasilitasi terhadap pembangunan ekonomi kerakyatan berbasis pada UMKM, pertanian, peternakan dan perikanan;
5. Mendorong iklim investasi yang berbasis pada potensi dan budaya daerah;
6. Mewujudkan perlindungan rasa aman dan adil kepada masyarakat; dan
7. Meningkatkan partisipasi aktif masyarakat dalam pembangunan.



PEMERINTAH KABUPATEN PEKALONGAN  
**CATATAN ATAS LAPORAN KEUANGAN**

Untuk tahun yang berakhir pada tanggal 31 Desember 2013 dan 2012

## 2.4 Organisasi dan Personalia

### A. Organisasi Pemerintah Daerah

Organisasi Pemerintah Kabupaten Pekalongan meliputi 34 Bidang Pemerintahan, terdiri dari 26 Bidang Urusan Wajib dan 8 Bidang Urusan Pilihan, meliputi 48 Unit Organisasi atau Satuan Kerja Perangkat Daerah (SKPD), termasuk Dewan Perwakilan Rakyat Daerah (DPRD) dan Kepala Daerah/Wakil Kepala Daerah, sebagai berikut :

#### 1. Urusan dan Bidang

No	Urusan dan Bidang
<b>I</b>	<b>Urusan Wajib</b>
1	Bidang Pendidikan
2	Bidang Kesehatan
3	Bidang Pekerjaan Umum
4	Bidang Perencanaan Pembangunan
5	Bidang Perhubungan
6	Bidang Lingkungan Hidup
7	Bidang Kependudukan dan Catatan Sipil
8	Bidang Sosial
9	Bidang Koperasi dan Usaha Kecil Menengah
10	Bidang Penanaman Modal
11	Bidang Pemuda dan Olahraga
12	Bidang Kesatuan Bangsa dan Politik Dalam Negeri
13	Bidang Otonomi Daerah, Pemerintahan Umum, Adm. Keuangan Daerah, Perangkat Daerah, Kepegawaian dan Persandian
14	Bidang Pemberdayaan Masyarakat
15	Bidang Ketahanan Pangan
16	Bidang Perpustakaan
17	Bidang Kearsipan
18	Bidang Komunikasi dan Informatika
19	Bidang Kebudayaan
20	Bidang Keluarga Berencana dan Keluarga Sejahtera
21	Bidang Ketenagakerjaan
22	Bidang Pelayanan Masyarakat
23	Bidang Pemberdayaan Perempuan dan Perlindungan Anak
24	Bidang Penataan Ruang
25	Bidang Perumahan Rakyat
26	Bidang Pertahanan
<b>II</b>	<b>Urusan Pilihan</b>
1	Bidang Pertanian
2	Bidang Pariwisata
3	Bidang Kelautan dan Perikanan
4	Bidang Energi dan Sumber Daya Mineral
5	Bidang Ketransmigrasian
6	Bidang Perindustrian
7	Bidang Kehutanan
8	Bidang Perdagangan



PEMERINTAH KABUPATEN PEKALONGAN  
**CATATAN ATAS LAPORAN KEUANGAN**

Untuk tahun yang berakhir pada tanggal 31 Desember 2013 dan 2012

**2. Unit Organisasi (SKPD)**

No	Unit Organisasi (SKPD)
1	Dinas Pendidikan dan Kebudayaan
2	Dinas Kesehatan
3	Rumah Sakit Umum Daerah Kraton
4	Rumah Sakit Umum Daerah KAJEN
5	Dinas Pekerjaan Umum
6	Badan Perencanaan Pembangunan Daerah
7	Dinas Perhubungan, Komunikasi dan Informatika
8	Kantor Lingkungan Hidup
9	Dinas Kependudukan dan Pencatatan Sipil
10	Dinas Sosial Tenaga Kerja dan Transmigrasi
11	Badan Penanggulangan Bencana Daerah
12	Dinas Perindustrian, Perdagangan, Koperasi dan Usaha Mikro, Kecil dan Menengah
13	Badan Penanaman Modal dan Pelayanan Perizinan Terpadu
14	Dinas Pemuda, Olah Raga dan Pariwisata
15	Kantor Kesatuan Bangsa dan Politik
16	Kantor Satuan Polisi Pamong Praja
17	Dewan Perwakilan Rakyat Daerah
18	Kepala Daerah dan Wakil Kepala Daerah
19	Sekretariat Daerah
20	Sekretariat DPRD
21	Inspektorat
22	Badan Kepegawaian Daerah
23	Dinas Pendapatan dan Pengelolaan Keuangan Daerah
24	Kecamatan KAJEN
25	Kecamatan Sragi
26	Kecamatan Wiradesa
27	Kecamatan Kedungwuni
28	Kecamatan Buaran
29	Kecamatan TIRTO
30	Kecamatan Bojong
31	Kecamatan Wonopringgo
32	Kecamatan Karanganyar
33	Kecamatan Doro
34	Kecamatan Talun
35	Kecamatan Lebakbarang
36	Kecamatan Kandangserang
37	Kecamatan Paninggaran
38	Kecamatan Kesesi
39	Kecamatan Petungkriyono
40	Kecamatan Wonokerto
41	Kecamatan Siwalan
42	Kecamatan Karangdadap
43	Badan Ketahanan Pangan dan Penyuluhan
44	Badan Pemberdayaan Masyarakat, Perempuan dan Keluarga Berencana
45	Kantor Perpustakaan dan Arsip Daerah
46	Dinas Pertanian, Perkebunan dan Kehutanan
47	Dinas Pengelolaan Sumber Daya Air, Energi dan Sumber Daya Mineral
48	Dinas Kelautan, Perikanan dan Peternakan



PEMERINTAH KABUPATEN PEKALONGAN  
**CATATAN ATAS LAPORAN KEUANGAN**

Untuk tahun yang berakhir pada tanggal 31 Desember 2013 dan 2012

### 3. Pejabat Pemerintah Daerah

#### a. Pimpinan Dewan Perwakilan Rakyat Daerah (DPRD)

DPRD Kabupaten Pekalongan terdiri dari 45 Anggota, yang berasal dari berbagai unsur Partai Politik (Parpol) pemenang Pemilu. Nama-nama pimpinan DPRD Kabupaten Pekalongan sebagai berikut :

NAMA	JABATAN
a) H.Asip Kholbihi,SH, M.Si	Ketua DPRD
b) Tuti Harmonis, SE, MM	Wakil Ketua DPRD
c) Hj. Nurbalistik, S.IP, M.Si	Wakil Ketua DPRD
d) Haifan, SE	Wakil Ketua DPRD
e) Riswadi, SH	Ketua Komisi A
f) H. Kirom Hero Purwanto	Ketua Komisi B
g) H. Ahmad Khozin, ST	Ketua Komisi C
h) Dra. Hj. Hindun, MH	Ketua Komisi D

Sumber : Sekretariat DPRD Kabupaten Pekalongan

#### b. Kepala Daerah dan Wakil Kepala Daerah (KDh/WKDh)

Pada Tanggal 1 Mei 2011 Kabupaten Pekalongan telah melaksanakan pemilihan Kepala Daerah (KDh) dan Wakil Kepala Daerah (WKDh) untuk Periode 2011-2016. Bupati dan Wakil Bupati Pekalongan terpilih untuk masa jabatan 2011-2016 dijabat oleh Drs. H. Amat Antono, M.Si sebagai Bupati Pekalongan dan Fadia Arafiq sebagai Wakil Bupati Pekalongan.





### **BAB III**

## **EKONOMI MAKRO, KEBIJAKAN KEUANGAN DAN IKHTISAR PENCAPAIAN KINERJA KEUANGAN**

### **3.1 EKONOMI MAKRO**

Berdasarkan Nota Kesepakatan antara Pemerintah Kabupaten Pekalongan dengan Dewan Perwakilan Rakyat Daerah Kabupaten Pekalongan Nomor : 912/6/MoU/2013 – Nomor : 04/DPRD/VIII/2013 tanggal 26 Agustus 2013 tentang Kebijakan Umum Perubahan APBD Kabupaten Pekalongan Tahun Anggaran 2013 dan Nomor : 913/7/MoU/2013 – Nomor : 05/DPRD/VIII/2013 tanggal 26 Agustus 2013 Tentang Prioritas Dan Plafon Anggaran Sementara Perubahan APBD Kabupaten Pekalongan Tahun Anggaran 2013, maka kebijakan ekonomi Kabupaten Pekalongan pada tahun 2013 diarahkan pada perwujudan perekonomian daerah yang berbasis pada ekonomi kerakyatan dan potensi unggulan daerah, yang secara operasional diarahkan dalam rangka :

- a. Mendorong pertumbuhan ekonomi melalui peningkatan iklim investasi dan peningkatan daya saing produk unggulan daerah serta meningkatkan unit pelayanan terpadu (*one stop service*);
- b. Meningkatkan peran UMKM dalam pemenuhan kebutuhan pasar domestik dan berorientasi ekspor serta mendorong kewirausahaan untuk mendorong daya saing;
- c. Meningkatkan penanganan pada upaya pemecahan masalah social ekonomi dasar seperti pengangguran dan kemiskinan, melalui perluasan lapangan kerja dan pemberdayaan masyarakat miskin;
- d. Meningkatkan penyediaan infrastruktur dan meningkatkan peran dan fungsi lembaga keuangan dalam penyaluran kredit kepada sektor ekonomi rakyat; dan
- e. Memperkuat pembangunan sumber daya alam, lingkungan dan sumber daya kelautan yang berkelanjutan meliputi pengendalian dan rehabilitasi



PEMERINTAH KABUPATEN PEKALONGAN  
**CATATAN ATAS LAPORAN KEUANGAN**

Untuk tahun yang berakhir pada tanggal 31 Desember 2013 dan 2012

---

kerusakan, mitigasi dan penanggulangan bencana alam, pencemaran, pemulihan dan pendayagunaan ekosistem.

Selanjutnya, sehubungan dengan meningkatkan daya saing kemandirian wilayah dilakukan upaya peningkatan kualitas potensi wilayah dan pemberdayaan masyarakat, yang secara operasional meliputi ;

- a. Meningkatkan pembangunan kesejahteraan masyarakat, yang meliputi penanganan pengangguran, kemiskinan, pelayanan dasar kesehatan dan pendidikan;
- b. Memperkuat pembangunan ekonomi melalui peningkatan daya saing ekonomi daerah meliputi Revitalisasi Pertanian, Perikanan dan Kehutanan, Pengawasan Kawasan Agropolitan, Pariwisata dan UMKM dengan dukungan infrastruktur yang memadai;
- c. Memperkuat kemandirian wilayah melalui pengembangan klaster dan *Forum for Economic Development and Employment (FEDEP)* dalam rangka memberdayakan dan mengoptimalkan potensi lokal;
- d. Meningkatkan kualitas pelayanan publik melalui peningkatan sistem pelayanan, sarana dan prasarana serta regulasi melalui *One Stop Services (OSS)*;
- e. Meningkatkan kapasitas Pemerintah Daerah, meliputi peningkatan partisipasi dan kelembagaan aparatur;
- f. Pelestarian sumber daya alam, lingkungan dan sumber daya kelautan yang berkelanjutan meliputi pengendalian dan rehabilitasi kerusakan, mengedepankan Pengurangan Resiko Bencana (PRB) dalam antisipasi penanggulangan bencana, penanggulangan pencemaran, pemulihan dan pendayagunaan ekosistem;
- g. Meningkatkan partisipasi sektor swasta dalam pembangunan daerah melalui CSR (Corporate social Responsibility) khususnya dalam bidang infrastruktur dan sarana prasarana daerah.

Dalam rangka penyusunan perubahan APBD Tahun Anggaran 2013, pemerintah daerah juga perlu mempertimbangkan prakiraan asumsi makro untuk Perubahan APBN Tahun Anggaran 2013.



PEMERINTAH KABUPATEN PEKALONGAN  
**CATATAN ATAS LAPORAN KEUANGAN**

Untuk tahun yang berakhir pada tanggal 31 Desember 2013 dan 2012

---

Asumsi dasar yang digunakan antara lain\*:

- a. Pertumbuhan ekonomi diperkirakan sebesar 5,10%;
- b. Besaran laju inflasi diperkirakan sebesar 6%;
- c. Agregat PDRB berdasarkan harga berlaku sebesar Rp8,98 Triliyun dan berdasarkan harga konstan tahun 2000 sebesar Rp3,55 Triliyun;
- d. Pendapatan perkapita berdasarkan harga berlaku sebesar Rp9.202.474,00;
- e. Tingkat kemiskinan diperkirakan turun menjadi 14,39%; dan
- f. Tingkat pengangguran terbuka ditargetkan turun menjadi 4%.

\*) Data Sementara

### **3.2 KEBIJAKAN KEUANGAN**

Arah kebijakan anggaran Kabupaten Pekalongan pada tahun 2013 secara umum adalah sebagai berikut :

- a. Peningkatan Pendapatan Daerah yang bersumber dari Pendapatan Asli Daerah (PAD) dengan menggali sumber-sumber pendapatan pada sektor pajak dan retribusi daerah, dukungan Dana Perimbangan dan dukungan Lain-lain Pendapatan yang Sah.
- b. Peningkatan efisiensi, efektivitas dan akuntabilitas pembelanjaan keuangan daerah, yang diarahkan pada penyelesaian permasalahan yang mendesak, penting, menjadi pengungkit sektor atau bidang lain.
- c. Belanja daerah disesuaikan Peraturan Menteri Dalam Negeri Nomor 13 tahun 2006 tentang Pedoman Pengelolaan Keuangan Daerah, yang telah diubah melalui Peraturan Menteri Dalam Negeri Nomor 59 Tahun 2007 dan Peraturan Menteri Dalam Negeri Nomor 21 Tahun 2011, yang diklasifikasikan menurut urusan pemerintahan, fungsi dan satuan organisasi (SKPD), program dan kegiatan, serta berorientasi pada anggaran berbasis kinerja.
- d. Mengutamakan alokasi pada kegiatan pembangunan yang efektif dalam mencapai sasaran-sasaran pembangunan. Penyediaan pelayanan dan investasi pemerintah daerah lebih diarahkan pada kegiatan-kegiatan yang



PEMERINTAH KABUPATEN PEKALONGAN  
**CATATAN ATAS LAPORAN KEUANGAN**

Untuk tahun yang berakhir pada tanggal 31 Desember 2013 dan 2012

---

benar-benar menjadi tugas pemerintah daerah. Peran swasta/masyarakat didorong melalui perwujudan kerangka regulasi yang kondusif.

- e. Mengalokasikan pendanaan pada SKPD sesuai dengan tugas pokok dan fungsi serta perkiraan kapasitas masing-masing SKPD dalam mengimplementasikan program-program pembangunan. Dengan demikian pelaksanaan pembangunan dapat diselesaikan sesuai dengan rencana dan mengefisienkan alokasi dana yang terserap.

### **3.3 IKHTISAR PENCAPAIAN KINERJA KEUANGAN**

Ikhtisar pencapaian kinerja keuangan Pemerintah Kabupaten Pekalongan pada Tahun Anggaran 2013 adalah sebagai berikut:

1. Realisasi Pendapatan Daerah Tahun 2013 sebesar Rp1.238.140.271.702,61 atau 101,59% dibandingkan anggaran pendapatan sebesar Rp1.218.769.398.752,00, lebih dari anggaran sebesar Rp19.371.022.750,61 atau 1,59%. Adapun perincian realisasi pendapatan daerah ini berasal dari:
  - 1) Realisasi Pendapatan Asli Daerah Tahun Anggaran 2013 sebesar Rp148.550.938.168,61 atau 105,66% dibandingkan anggaran sebesar Rp140.593.740.485,00, lebih dari anggaran sebesar Rp7.957.197.683,61 atau 5,66%. Adapun perincian realisasi ini berasal dari :
    - a) Realisasi Pendapatan Pajak Daerah sebesar Rp28.742.270.403,00 atau 111,51% dibandingkan anggaran sebesar Rp25.775.500.000,00, lebih dari anggaran sebesar Rp2.966.770.403,00 atau 11,51%.
    - b) Realisasi Pendapatan Retribusi Daerah sebesar Rp12.628.888.224,00 atau 111,15% dibandingkan anggaran sebesar Rp11.361.629.323,00, lebih dari anggaran sebesar Rp1.267.258.901,00 atau 11,15%.
    - c) Realisasi Pendapatan Bagian Laba Perusahaan Daerah/Hasil Kekayaan Daerah yang Dipisahkan sebesar Rp2.275.738.383,00



atau 99,86% dibandingkan anggaran sebesar Rp2.278.963.383,00, kurang dari anggaran sebesar Rp3.225.000,00 atau (0,14%).

- d) Realisasi Lain-lain Pendapatan Asli Daerah yang Sah sebesar Rp104.904.041.158,61 atau 103,68% dibandingkan anggaran sebesar Rp101.177.647.779,00 lebih dari anggaran sebesar Rp3.726.393.379,61 atau 3,68%.

- 2) Pendapatan Transfer Tahun Anggaran 2013 terealisasi sebesar Rp1.089.589.333.534,00 atau 101,06% dibandingkan anggaran sebesar Rp1.078.175.658.267,00 lebih dari anggaran sebesar Rp11.413.675.267,00 atau 1,06%. Adapun perincian pendapatan transfer terdiri dari :

- a) Pendapatan Transfer Pemerintah Pusat – Dana Perimbangan terealisasi sebesar Rp856.476.944.030,00 atau 100,28% dibandingkan anggaran sebesar Rp854.065.106.337,00, lebih dari anggaran sebesar Rp2.411.837.693,00 atau 0,28%.

Perincian Pendapatan Transfer Pemerintah Pusat – Dana Perimbangan terdiri dari:

- (1) Bagi Hasil Pajak terealisasi sebesar Rp26.509.468.413,00 atau 109,96% dibandingkan anggaran sebesar Rp24.109.146.398,00, lebih dari anggaran sebesar Rp2.400.322.015,00 atau 9,96%;
- (2) Bagi Hasil Sumber Daya Alam terealisasi sebesar Rp879.768.617,00 atau 101,33% dibandingkan anggaran sebesar Rp868.252.939,00, lebih dari anggaran sebesar Rp11.515.678,00 atau 1,33%;
- (3) Dana Alokasi Umum terealisasi sebesar Rp768.500.117.000,00 atau 100% dibandingkan anggaran sebesar Rp768.500.117.000,00;
- (4) Dana Alokasi Khusus terealisasi sebesar Rp60.587.590.000,00 atau 100% dibandingkan anggaran sebesar Rp60.587.590.000,00;





- b) Pendapatan transfer Pemerintah Pusat – Lainnya yang berupa Dana Penyesuaian terealisasi sebesar Rp155.205.424.000,00 atau 100% dibandingkan anggaran sebesar Rp155.205.424.000,00.
- c) Pendapatan Transfer Pemerintah Provinsi terealisasi sebesar Rp77.906.965.504,00 atau 113,06% dibandingkan anggaran sebesar Rp68.905.127.930,00, lebih dari anggaran sebesar Rp9.001.837.574,00 atau 13,06%.

Perincian Pendapatan Transfer Pemerintah Provinsi terdiri dari:

- (1) Pendapatan Bagi Hasil Pajak terealisasi sebesar Rp45.407.705.996,00 atau 122,14% dibandingkan anggaran sebesar Rp37.178.169.962,00, lebih dari anggaran sebesar Rp8.229.536.034,00 atau 22,14%.
  - (2) Pendapatan Bagi Hasil Bukan Pajak terealisasi sebesar Rp4.877.311.668,00 atau 120,32% dibandingkan anggaran sebesar Rp4.053.769.968, lebih dari anggaran sebesar Rp823.541.700,00 atau 20,32%.
  - (3) Bantuan Keuangan Lainnya terealisasi sebesar Rp27.621.947.840,00 atau 99,81% dibandingkan anggaran sebesar Rp27.673.188.000,00, kurang dari anggaran sebesar Rp51.240.160,00 atau (0,19%).
2. Realisasi Belanja Daerah dan Transfer Tahun Anggaran 2013 sebesar Rp1.267.350.685.150,00 atau 95,67% dibandingkan anggaran sebesar Rp1.324.660.145.915,00, kurang dari anggaran sebesar Rp57.309.460.765,00 atau (4,33%). Adapun perincian realisasi belanja daerah dan transfer berasal dari :
- 1) Realisasi Belanja Daerah sebesar Rp1.223.169.683.250,00 atau 95,59% dibandingkan anggaran sebesar Rp1.279.657.684.365,00, kurang dari anggaran sebesar Rp 56.488.001.115,00 atau (4,41%).
- Realisasi Belanja Daerah terdiri dari :
- a) Realisasi Belanja Operasi sebesar Rp1.035.228.375.846,00 atau 96,22% dibandingkan anggaran sebesar Rp1.075.932.972.826,00,



kurang dari anggaran sebesar Rp 40.704.596.980,00 atau (3,78%).

Realisasi belanja ini berasal dari:

- (1) Belanja Pegawai terealisasi sebesar Rp727.898.687.170,00 atau 96,61% dibandingkan anggaran sebesar Rp753.470.269.487,00 kurang dari anggaran sebesar Rp25.571.582.317,00 atau (3,39%);
  - (2) Belanja Barang terealisasi sebesar Rp285.344.580.038,00 atau 95,51% dibandingkan anggaran sebesar Rp298.744.163.839,00 kurang dari anggaran sebesar Rp13.399.583.801,00 atau (4,49%);
  - (3) Belanja Bunga terealisasi sebesar Rp67.258.638,00 atau 99,99% dibandingkan anggaran sebesar Rp67.260.000,00 kurang dari anggaran sebesar Rp 1.362,00 atau (0,01%);
  - (4) Belanja Hibah terealisasi sebesar Rp12.674.500.000,00 atau 96,36% dibandingkan anggaran sebesar Rp13.153.500.000,00 kurang dari anggaran sebesar Rp 479.000.000,00 atau (3,64%).
  - (5) Belanja Bantuan Sosial terealisasi sebesar Rp9.243.350.000,00 atau 88,05% dibandingkan anggaran sebesar Rp10.497.779.500,00 kurang dari anggaran sebesar Rp1.254.429.500,00 atau (11,95%).
- b) Realisasi Belanja Modal sebesar Rp184.320.225.104,00 atau 93,10% dibandingkan anggaran sebesar Rp197.974.711.539,00 kurang dari anggaran sebesar Rp13.654.486.435,00 atau (6,90%), terdiri dari :
- (1) Belanja Modal Tanah TA 2013 tidak direalisasikan dengan anggaran sebesar Rp75.000.000,00;
  - (2) Belanja Modal Peralatan dan Mesin terealisasi sebesar Rp37.793.745.363,00 atau 93,13% dibandingkan anggaran sebesar Rp40.850.209.950,00 kurang dari anggaran sebesar Rp2.786.464.587,00 atau (6,87%);



- (3) Belanja Modal Bangunan dan Gedung terealisasi sebesar Rp91.516.050.805,00 atau 96,56% dibandingkan anggaran sebesar Rp94.774.161.959,00 kurang dari anggaran sebesar Rp3.258.111.154,00 atau (3,44%);
- (4) Belanja Modal Jalan, Irigasi dan Jaringan terealisasi sebesar Rp36.628.860.100,00 atau 91,05% dibandingkan anggaran sebesar Rp40.231.415.730,00 kurang dari anggaran sebesar Rp3.602.555.630,00 atau (8,95%);
- (5) Belanja Modal Aset Tetap Lainnya terealisasi sebesar Rp2.528.515.336,00 atau 98,97% dibandingkan anggaran sebesar Rp2.554.780.400,00 kurang dari anggaran sebesar Rp26.265.064,00 atau (1,03%);
- (6) Belanja Modal BLUD terealisasi sebesar Rp15.853.053.500,00 atau 80,23% dibandingkan anggaran sebesar Rp19.759.143.500,00 kurang dari anggaran sebesar Rp3.906.090.000,00 atau (19,77%);
- c) Realisasi Belanja Tak Terduga sebesar Rp3.621.082.300,00 atau 62,98% dibandingkan anggaran sebesar Rp5.750.000.000,00 kurang dari anggaran sebesar Rp2.128.917.700,00 atau (37,02%).
- 2) Realisasi Transfer sebesar Rp44.181.001.900,00 atau 98,17% dibandingkan anggaran sebesar Rp45.002.461.550,00 kurang dari anggaran sebesar Rp821.459.650,00 atau (1,83%). Realisasi Belanja Transfer terdiri dari :
  - a. Realisasi Bagi Hasil ke Pihak Ketiga sebesar Rp42.276.800,00 atau 59,11% dibandingkan anggaran sebesar Rp71.517.250,00 kurang dari anggaran sebesar Rp29.240.450,00 atau (40,89%).
  - b. Realisasi Bantuan Keuangan ke Desa sebesar Rp43.312.438.600,00 atau 98,20% dibandingkan anggaran sebesar Rp44.104.657.800,00 kurang dari anggaran sebesar Rp792.219.200,00 atau (1,80%), terdiri dari:
    - 1) Realisasi Bantuan Keuangan – Penghasilan Aparat Desa sebesar Rp18.338.716.600,00 atau 96,85% dibandingkan



anggaran sebesar Rp18.935.665.800,00, kurang dari anggaran sebesar Rp596.949.200,00 atau (3,15%).

2) Realisasi Bantuan Keuangan – Alokasi Dana Desa sebesar Rp16.646.715.000,00 atau 99,999% dibanding anggaran sebesar Rp16.646.825.000,00 kurang dari anggaran sebesar Rp.110.000 atau 0,001%.

3) Realisasi Bantuan Keuangan – Pembangunan Fisik sebesar Rp1.363.667.000,00 atau 98,91% dibandingkan anggaran sebesar Rp1.378.667.000,00, kurang dari anggaran sebesar Rp15.000.000,00 atau (1,09%).

4) Realisasi Bantuan Keuangan – Lainnya sebesar Rp6.963.340.000,00 atau 97,48% dibandingkan anggaran sebesar Rp7.143.500.000,00. kurang dari anggaran sebesar Rp180.160.000,00 atau (2,52%).

c. Realisasi Bantuan Keuangan – Partai Politik sebesar Rp826.286.500,00 atau 100,00% dibandingkan anggaran sebesar Rp826.286.500,00.

3. Surplus/difisit dianggarkan sebesar (Rp105.890.747.163,00) terealisasi sebesar (Rp29.210.413.447,39) atau 27,59%.

4. Realisasi Pembiayaan Netto sebesar Rp100.973.652.891,00 atau 95,36% dibandingkan anggaran sebesar Rp105.890.747.163,00 kurang dari anggaran sebesar Rp 4.917.094.272,00 atau (4,64%), terdiri dari :

1) Realisasi Penerimaan Pembiayaan sebesar Rp106.173.076.277,00 atau 95,54% dibandingkan anggaran sebesar Rp111.135.170.647,00 kurang dari anggaran sebesar Rp4.962.094.370,00 atau (4,46%), terdiri dari :

a. Penggunaan Sisa Lebih Perhitungan Anggaran (SILPA) terealisasi sebesar Rp102.932.346.047,00, sama dengan anggaran yaitu sebesar Rp102.932.346.047,00 atau 100,00%;

b. Penerimaan Piutang Daerah terealisasi sebesar Rp3.221.730.230,00 atau 39,28% dibandingkan anggaran



sebesar Rp8.202.824.600,00 kurang dari anggaran sebesar Rp4.981.094.370,00 atau (60,72%);

- c. Penerimaan Kembali Pinjaman Dalam Negeri – Lainnya terealisasi sebesar Rp19.000.000,00 dari anggaran Rp0,00 pada APBD Tahun Anggaran 2013.

- 2) Realisasi Pengeluaran Pembiayaan sebesar Rp5.199.423.386,00 atau 99,14% dibandingkan anggaran sebesar Rp5.244.423.484,00 kurang dari anggaran sebesar Rp 45.000.098,00 atau (0,86%) terdiri dari :

- a) Penyertaan Modal Pemerintah Daerah terealisasi sebesar Rp2.850.000.000,00 atau 100% sama dengan anggaran sebesar Rp2.850.000.000,00;

- b) Pembayaran Pokok Pinjaman yang Jatuh Tempo terealisasi sebesar Rp2.349.423.386,00 atau 98,12% dibandingkan anggaran sebesar Rp2.394.423.484,00 kurang dari anggaran sebesar Rp45.000.098,00 atau (1,88%);

- 3) Realisasi Sisa Lebih Pembiayaan APBD (SILPA) Tahun Anggaran 2013 sebesar Rp71.763.239.443,61 dibanding anggaran sebesar Rp0,00.



## **BAB IV**

### **KEBIJAKAN AKUNTANSI**

Kebijakan akuntansi adalah merupakan prinsip-prinsip, dasar-dasar, konvensi-konvensi, aturan-aturan, dan praktik-pratik spesifik yang dipilih oleh suatu entitas pelaporan dalam penyusunan dan penyajian laporan keuangan. Kebijakan akuntansi bertujuan untuk mengatur penyusunan dan penyajian laporan keuangan pemerintah untuk tujuan umum dalam rangka meningkatkan keterbandingan laporan keuangan terhadap anggaran dan antar periode. Kebijakan Akuntansi dalam bab ini merupakan ringkasan secara garis besar dari Peraturan Bupati Pekalongan Nomor 51 Tahun 2012 tentang Kebijakan Akuntansi Pemerintah Daerah.

#### **4.1 ENTITAS PELAPORAN KEUANGAN DAERAH**

Entitas Pelaporan adalah unit pemerintahan yang terdiri atas satu atau lebih entitas akuntansi yang menurut ketentuan peraturan perundang - undangan wajib menyampaikan laporan pertanggungjawaban berupa laporan keuangan. Entitas Akuntansi adalah Satuan Kerja Perangkat Daerah pada pemerintahan daerah selaku Pengguna Anggaran/Pengguna Barang dan oleh karenanya wajib menyelenggarakan akuntansi dan menyusun laporan keuangan untuk digabungkan pada entitas pelaporan.

#### **4.2 BASIS AKUNTANSI YANG MENDASARI PENYUSUNAN LAPORAN KEUANGAN**

Basis akuntansi yang digunakan dalam laporan keuangan Pemerintah Kabupaten Pekalongan adalah basis kas untuk pengakuan pendapatan, belanja, dan pembiayaan dalam Laporan Realisasi Anggaran. Basis akrual digunakan untuk pengakuan aset, kewajiban, dan ekuitas dana dalam Neraca.

Basis kas untuk Laporan Realisasi Anggaran berarti bahwa pendapatan dan penerimaan pembiayaan diakui pada saat kas diterima oleh kas daerah, serta belanja dan pengeluaran pembiayaan diakui pada saat kas dikeluarkan



PEMERINTAH KABUPATEN PEKALONGAN  
**CATATAN ATAS LAPORAN KEUANGAN**

Untuk tahun yang berakhir pada tanggal 31 Desember 2013 dan 2012

---

dari kas daerah. Pemerintah daerah menggunakan istilah sisa perhitungan anggaran (lebih/kurang) untuk setiap tahun anggaran. Sisa perhitungan anggaran tergantung pada selisih realisasi penerimaan pendapatan dan pembiayaan dengan pengeluaran belanja dan pembiayaan.

Basis akrual untuk neraca berarti bahwa aset, kewajiban dan ekuitas dana diakui dan dicatat pada saat terjadinya transaksi, atau pada saat kejadian atau kondisi lingkungan berpengaruh pada keuangan pemerintah daerah, tanpa memperhatikan saat kas atau setara kas diterima atau dibayar.

#### **4.3 BASIS PENGUKURAN YANG MENDASARI PENYUSUNAN LAPORAN KEUANGAN**

Laporan keuangan pemerintah daerah harus menyajikan setiap kegiatan yang diasumsikan dapat dinilai dengan satuan uang, agar memungkinkan dilakukan analisis dan pengukuran dalam akuntansi.

##### **A. KEBIJAKAN AKUNTANSI PENDAPATAN**

###### **1. Definisi**

**Pendapatan** adalah semua penerimaan kas umum daerah yang menambah ekuitas dana lancar dalam periode tahun anggaran yang bersangkutan yang menjadi hak pemerintah, dan tidak perlu dibayar kembali oleh pemerintah.

**Transfer masuk** adalah penerimaan uang dari entitas pelaporan lain, misalnya penerimaan dana perimbangan dari pemerintah pusat dan dana bagi hasil dari pemerintah provinsi.

###### **2. Pengakuan**

Pendapatan diakui dalam periode anggaran berjalan dan akhir periode akuntansi. Pendapatan menurut basis kas diakui pada saat diterima pada kas daerah secara bruto yaitu dengan membukukan penerimaan bruto, **dan tidak mencatat jumlah netto/nya/setelah dikompensasikan dengan pengeluaran.**





Pendapatan menurut basis akrual diakui pada saat timbulnya hak atas pendapatan tersebut. Pengembalian/ koreksi atas penerimaan pendapatan (pengembalian pendapatan) yang sifatnya tidak berulang dan terjadi pada periode berjalan dicatat sebagai pengurang pendapatan pada periode yang sama.

Koreksi kesalahan atas penerimaan pendapatan yang tidak berulang yang terjadi pada periode-periode sebelumnya dan mempengaruhi posisi kas, apabila laporan keuangan telah diterbitkan dilakukan dengan pembetulan pada akun ekuitas dana lancar.

### **3. Pengukuran**

Pengukuran pendapatan menggunakan mata uang rupiah berdasarkan nilai sekarang kas yang diterima dan atau akan diterima. Pendapatan yang diukur dengan mata uang asing dikonversi ke mata uang rupiah berdasarkan nilai tukar (kurs tengah bank Indonesia) pada saat terjadinya pendapatan.

## **B. KEBIJAKAN AKUNTANSI BELANJA**

### **1. Definisi**

**Belanja** adalah semua pengeluaran dari rekening kas daerah yang mengurangi ekuitas dana lancar dalam periode tahun anggaran bersangkutan yang tidak akan diperoleh pembayarannya kembali oleh pemerintah.

**Transfer keluar** adalah pengeluaran uang dari entitas pelaporan ke entitas pelaporan lain seperti pengeluaran dana perimbangan oleh pemerintah pusat dan dana bagi hasil oleh pemerintah daerah.

### **2. Pengakuan**

Belanja diakui pada saat terjadinya pengeluaran dari rekening kas daerah. Khusus pengeluaran yang dilakukan melalui bendahara pengeluaran, pengakuannya terjadi pada saat pertanggungjawaban atas pengeluaran tersebut disahkan oleh unit yang mempunyai fungsi perbendaharaan.



### 3. Pengukuran

Pengukuran Belanja menggunakan mata uang rupiah berdasarkan nilai sekarang yang dikeluarkan dari kas daerah dan atau akan dikeluarkan. Belanja yang diukur dengan mata uang asing dikonversi ke mata uang rupiah berdasarkan nilai tukar (kurs tengah bank Indonesia) pada saat terjadinya belanja.

## C. KEBIJAKAN AKUNTANSI PEMBIAYAAN

### 1. Definisi

**Pembiayaan** merupakan seluruh transaksi keuangan pemerintah baik penerimaan maupun pengeluaran, yang perlu dibayar atau akan diterima kembali yang dalam penganggaran pemerintah terutama dimaksudkan untuk menutup defisit dan atau memanfaatkan surplus anggaran.

**Penerimaan pembiayaan** adalah semua penerimaan rekening kas daerah yang antara lain berasal dari penerimaan pinjaman, penjualan obligasi pemerintah, hasil privatisasi daerah / negara, penerimaan kembali pinjaman yang diberikan kepada pihak ketiga, penjualan investasi permanen lainnya, dan pencairan dana cadangan. Penerimaan pembiayaan dilaksanakan berdasarkan azas bruto, yaitu membukukan penerimaan bruto dan tidak mencatat jumlah nettonya.

**Pengeluaran pembiayaan** adalah semua pengeluaran rekening umum kas daerah antara lain pemberian pinjaman kepada pihak ketiga, penyertaan modal pemerintah, pembayaran kembali pokok pinjaman dalam periode tahun anggaran tertentu, dan pembentukan dana cadangan. Pembentukan dana cadangan menambah dana cadangan yang bersangkutan. Hasil-hasil yang diperoleh dari pengelolaan dana cadangan merupakan penambah dana cadangan dan dicatat dalam pos pendapatan asli daerah lainnya.

**Pembiayaan neto** adalah selisih antara penerimaan pembiayaan setelah dikurangi pengeluaran pembiayaan dalam periode tahun anggaran tertentu.



## **2. Pengakuan**

Penerimaan pembiayaan diakui pada saat diterima pada kas daerah. Akuntansi penerimaan pembiayaan dilaksanakan dengan asas bruto yaitu dengan membukukan penerimaan bruto, dan tidak mencatat jumlah netto nya (setelah dikompensasikan dengan pengeluaran). Pengeluaran pembiayaan diakui pada saat dikeluarkan dari rekening kas daerah. Selisih lebih/ kurang antara realisasi penerimaan dengan pengeluaran selama satu periode pelaporan dicatat dalam pos SiLPA/ SiKPA.

## **3. Pengukuran**

Pengukuran pembiayaan menggunakan mata uang rupiah berdasarkan nilai sekarang kas yang diterima dan atau akan dikeluarkan. Pembiayaan yang diukur dengan mata uang asing dikonversi ke mata uang rupiah berdasarkan nilai tukar (kurs tengah Bank Indonesia) pada saat pengakuan belanja.

# **D. KEBIJAKAN AKUNTANSI ASET**

## **1. Definisi**

**Aset** adalah sumber daya ekonomis yang dimiliki dan atau dikuasai dan dapat diukur dengan satuan uang. Aset terdiri dari Aset lancar, Investasi Jangka Panjang, Aset Tetap, Dana Cadangan, Aset Lainnya. Aset Lancar adalah aset berwujud yang mempunyai masa manfaat kurang dari 12 (dua belas bulan) bulan (satu periode akuntansi).

### **a. Aset Lancar**

**Kas** adalah alat pembayaran yang sah dan setiap saat dapat digunakan untuk membiayai kegiatan pemerintahan. Setara Kas pemerintah ditujukan untuk memenuhi kebutuhan kas jangka pendek atau untuk tujuan lainnya, investasi jangka pendek yang sangat likuid dan segera dapat ditunaikan dalam jumlah yang dapat diketahui tanpa ada risiko perubahan nilai yang signifikan. Kas yang diterima oleh sebagai akibat dari kegiatannya dalam menghimpun pendapatan daerah harus disetor secara bruto ke kas daerah pada hari yang sama atau paling lambat hari berikutnya.



PEMERINTAH KABUPATEN PEKALONGAN  
**CATATAN ATAS LAPORAN KEUANGAN**

Untuk tahun yang berakhir pada tanggal 31 Desember 2013 dan 2012

---

**Piutang** merupakan hak yang dapat dijadikan kas.

**Persediaan** merupakan aset berwujud :

- 1) Barang atau perlengkapan (*supplies*) yang diperoleh dengan maksud untuk mendukung kegiatan operasional Pemerintah;
- 2) Barang atau perlengkapan (*supplies*) yang digunakan dalam proses produksi;
- 3) Barang dalam proses produksi yang dimaksudkan untuk dijual atau diserahkan kepada masyarakat;
- 4) Barang-barang yang disimpan untuk dijual dan atau diserahkan dalam rangka pelayanan kepada masyarakat dalam rangka kegiatan pemerintahan;

**b. Investasi Jangka Panjang**

**Investasi** adalah aset yang dimaksudkan untuk memperoleh manfaat ekonomik seperti bunga, deviden, dan royalty, atau manfaat sosial sehingga dapat meningkatkan kemampuan meningkatkan kemampuan pemerintah dalam rangka pelayanan kepada masyarakat.

**Investasi jangka panjang** adalah investasi yang dimaksudkan untuk dimiliki lebih dari 12 (dua belas) bulan dan merupakan kelompok aset non lancar.

**Investasi jangka pendek** adalah investasi yang dapat segera dicairkan dan dimaksudkan untuk dimiliki selama 12 (dua belas) bulan atau kurang dan merupakan kelompok aset lancar.

**Investasi permanen** adalah investasi jangka panjang yang tidak dimaksudkan untuk dimiliki secara berkelanjutan.

**Investasi non permanen** adalah investasi jangka panjang yang tidak termasuk dalam investasi permanen, dimaksudkan untuk dimiliki secara tidak berkelanjutan.



PEMERINTAH KABUPATEN PEKALONGAN  
**CATATAN ATAS LAPORAN KEUANGAN**

Untuk tahun yang berakhir pada tanggal 31 Desember 2013 dan 2012

---

Investasi permanen dapat berupa :

- 1) Penyertaan modal atau ekuitas dalam BUMD, Lembaga Keuangan Negara, Badan Hukum Milik Negara, Badan Internasional dan Badan Usaha lainnya yang bukan milik Negara;
- 2) Pinjaman kepada BUMN/BUMD, lembaga keuangan Negara, Pemerintah Daerah Otonom atau sebaliknya, dan pihak lainnya termasuk pinjaman luar negeri yang dilanjutkan.

Investasi non permanen dapat berupa :

- 1) Pembelian Surat Utang Negara;
- 2) Penanaman modal dalam proyek pembangunan yang dapat dialihkan kepada pihak ketiga;
- 3) Dana yang disisihkan pemerintah dalam rangka pelayanan kepada masyarakat seperti bantuan modal kerja secara bergulir kepada kelompok masyarakat
- 4) Investasi non permanen lainnya, yang sifatnya tidak dimaksudkan untuk dimiliki secara berkelanjutan .

**c. Aset Tetap**

Aset Tetap dapat berupa tanah; peralatan dan mesin; jalan, irigasi, dan jaringan; aset tetap lainnya dan konstruksi dalam pengerjaan.

**d. Dana Cadangan**

Dana Cadangan adalah dana yang disisihkan untuk menampung kebutuhan yang memerlukan dana relatif cukup besar yang tidak dapat dibebankan dalam satu periode akuntansi.

**e. Aset lainnya**

Aset non lancar lainnya dapat berupa aset tak berwujud, tagihan penjualan angsuran yang telah jatuh tempo lebih dari 12 (dua belas) bulan, tuntutan perbendaharaan, tuntutan ganti rugi, aset kerjasama dengan pihak ketiga (kemitraan) dan aset lain-lain.



## **2. Pengakuan**

### **a. Pengakuan piutang**

- 1) Piutang diakui pada saat timbulnya hak atas piutang tersebut dan dinilai sebesar nilai nominal.
- 2) Piutang diakui pada akhir tahun anggaran (31 Desember) pada saat SKRD (Surat Ketetapan Retribusi Daerah) ataupun SKPD (Surat Ketetapan Pajak Daerah) sudah diterbitkan dan tidak dapat tertagihkan pada akhir tahun anggaran.

### **b. Pengakuan Persediaan**

Persediaan diakui pada saat potensi manfaat ekonomi masa depan diperoleh oleh pemerintah dan mempunyai nilai atau biaya yang dapat diukur dengan andal dan pada saat diterima atau hak kepemilikannya dan/atau kekuasaannya berpindah. Persediaan disajikan pada akhir periode akuntansi yang dihitung berdasarkan hasil inventarisasi fisik persediaan.

### **c. Pengakuan Investasi**

Hasil dari investasi jangka pendek berupa bunga deposito, dan lain-lain dicatat sebagai pendapatan.

Pengeluaran kas /aset diakui sebagai investasi apabila :

- 1) Kemungkinan manfaat ekonomi dan manfaat sosial atau jasa potensial di masa yang akan datang atas suatu investasi tersebut diperoleh pemerintah.
- 2) Nilai perolehan atau nilai wajar investasi dapat diukur secara memadai (*reliable*).

### **d. Pengakuan Aset Tetap**

Suatu aset harus merupakan aset berwujud dan memenuhi kriteria :

- 1) Masa manfaat lebih dari satu periode akuntansi 12 (dua belas) bulan untuk digunakan dalam kegiatan pemerintah atau dimanfaatkan oleh masyarakat.
- 2) Biaya perolehan aset dapat diukur secara andal.



3) Tidak dimaksudkan untuk dijual dalam operasi normal.

4) Diperoleh dengan maksud untuk digunakan.

### **3. Pengukuran**

a. Persediaan disajikan dengan menggunakan :

1) Harga pembelian/perolehan apabila diperoleh dengan pembelian;

2) Harga standar bila diperoleh dengan memproduksi sendiri;

3) Harga/nilai wajar apabila diperoleh dengan cara lainnya seperti donasi/rampasan;

4) Pada akhir tahun anggaran, persediaan dicatat menggunakan nilai perolehan/pembelian terakhir.

b. Pengukuran Investasi

1) Investasi jangka pendek dicatat sebesar biaya perolehannya;

2) Bila investasi dalam bentuk surat berharga diperoleh tanpa biaya perolehan maka investasi dinilai berdasar nilai wajar investasi pada tanggal perolehannya yaitu sebesar harga pasar;

3) Investasi jangka pendek dalam bentuk deposito dicatat sebesar nilai nominal deposito tersebut;

4) Investasi jangka panjang dicatat dengan tiga metode, yaitu:

a) Metode Biaya

Dengan menggunakan metode biaya, investasi dicatat sebesar biaya perolehan. Penghasilan atas investasi tersebut diakui sebesar bagian hasil yang diterima dan tidak mempengaruhi besarnya investasi pada badan usaha/badan hukum yang terkait. Metode ini digunakan untuk investasi dengan kepemilikan kurang dari 20%.

b) Metode Ekuitas

Dengan menggunakan metode ekuitas pemerintah daerah mencatat investasi awal sebesar biaya perolehan dan ditambah atau dikurangi sebesar bagian laba atau rugi pemerintah daerah setelah tanggal perolehan. Bagian laba (kecuali dividen dalam bentuk saham) yang diterima pemerintah daerah akan



mengurangi nilai investasi pemerintah daerah dan tidak dilaporkan sebagai pendapatan. Penyesuaian terhadap nilai investasi juga diperlukan untuk mengubah porsi kepemilikan investasi pemerintah daerah, misalnya adanya perubahan yang timbul akibat pengaruh valuta asing serta revaluasi aset tetap. Metode ini digunakan untuk investasi dengan kepemilikan 20% sampai 50% tetapi memiliki pengaruh yang signifikan serta digunakan untuk investasi dengan kepemilikan diatas 50%.

Apabila dalam perhitungan investasi dengan metode ekuitas menghasilkan nilai investasi yang defisit karena kerugian atas investasi tersebut lebih besar daripada nilai yang diinvestasikan maka nilai investasi disajikan dengan nilai Rp0,-.

c) Metode Nilai Bersih yang dapat Direalisasikan

Metode nilai bersih yang dapat direalisasikan digunakan terutama untuk kepemilikan yang akan dilepas/dijual dalam jangka waktu dekat atau kepemilikan yang bersifat non permanen.

- 5) Investasi non permanen misalnya dalam bentuk pembelian obligasi jangka panjang dan investasi yang dimaksudkan tidak untuk dimiliki berkelanjutan, dinilai sebesar nilai perolehannya. Sedangkan investasi dalam bentuk dana talangan untuk penyesuaian perbankan yang akan segera dicairkan dinilai sebesar nilai bersih yang dapat direalisasikan termasuk dana yang disisihkan pemerintah dalam rangka pelayanan masyarakat seperti bantuan modal kerja secara bergulir (dana bergulir) kepada kelompok masyarakat juga dinilai sebesar nilai bersih yang dapat direalisasikan





c. Pengukuran Aset Tetap

Biaya administrasi dan biaya umum lainnya sampai dengan aset tersebut dapat dipergunakan untuk operasional telah diakui sebagai suatu komponen biaya aset tetap. Setiap potongan dagang dan rabat dikurangkan dari harga pembelian.

Pengukuran aset tetap dinilai dengan biaya perolehan. Apabila penilaian asset tetap dengan menggunakan biaya perolehan tidak memungkinkan maka nilai aset tetap didasarkan pada nilai wajar pada saat perolehan. Dikarenakan kesiapan sarana dan prasarana yang ada, penyusutan atas aset tetap belum dilakukan untuk menilai suatu aset tetap. Apabila terjadi kondisi yang memungkinkan penilaian kembali, maka aset tetap akan disajikan dengan penyesuaian pada masing-masing akun aset tetap dan dibukukan dalam ekuitas dana pada akun Diinvestasikan Dalam Aset Tetap.

Aset Tetap terdiri dari :

1) Tanah.

Menggambarkan seluruh biaya yang dikeluarkan untuk memperoleh tanah sampai dengan tanah tersebut siap pakai, biaya ini meliputi antara lain harga pembelian serta biaya untuk memperoleh hak, biaya yang berhubungan dengan pengukuran dan penimbunan. Nilai tanah juga meliputi biaya pembelian bangunan tua yang terletak pada sebidang tanah yang dibeli untuk melaksanakan pembangunan sebuah gedung yang baru jika bangunan tua itu dimaksudkan untuk dibongkar.

2) Peralatan dan Mesin

Menggambarkan seluruh biaya yang dikeluarkan untuk memperoleh peralatan dan mesin sampai siap pakai. Peralatan dan mesin yang berasal dari hibah dinilai berdasarkan nilai wajar dari harga pasar atau harga gantinya.



3) Gedung dan Bangunan

Menggambarkan seluruh biaya yang dikeluarkan untuk memperoleh gedung dan bangunan sampai siap pakai. Biaya ini meliputi : harga beli, biaya pembebasan, biaya pengurusan IMB, notaris dan pajak. Biaya konstruksi yang dicakup oleh suatu kontrak konstruksi akan meliputi harga kontrak yang ditambah dengan biaya tidak langsung lainnya yang dilakukan sehubungan dengan konstruksi dan dibayar pada pihak selain dari kontraktor, biaya ini juga mencakup biaya bagian dari pembangunan yang dilaksanakan secara swakelola jika ada.

4) Jalan, Irigasi dan Jaringan

Menggambarkan seluruh biaya yang dikeluarkan untuk memperoleh jalan, irigasi dan jaringan sampai siap pakai. Biaya ini meliputi antara lain biaya perolehan dan biaya - biaya lain sampai dengan jaringan tersebut siap pakai.

5) Aset Tetap Lainnya

Menggambarkan seluruh biaya yang dikeluarkan untuk memperoleh aset tetap lainnya sampai siap pakai. Biaya ini meliputi biaya perolehan aset tetap lainnya yang tidak dapat diklasifikasikan dengan tepat kedalam aset tetap yang telah disesuaikan sebelumnya.

6) Konstruksi dalam Pengerjaan

Menggambarkan biaya yang diakumulasikan sampai pada tanggal laporan posisi keuangan dari semua jenis aset tetap dalam pengerjaan yang belum selesai dibangun dan dimaksudkan untuk operasional pemerintah atau dimanfaatkan oleh masyarakat dalam jangka panjang. Suatu konstruksi dalam pengerjaan dipindahkan ke aset tetap yang bersangkutan setelah pekerjaan konstruksi tersebut dinyatakan selesai dan siap digunakan sesuai tujuan perolehannya dan dicatat sebesar harga perolehannya.



PEMERINTAH KABUPATEN PEKALONGAN  
**CATATAN ATAS LAPORAN KEUANGAN**

Untuk tahun yang berakhir pada tanggal 31 Desember 2013 dan 2012

---

**E. KEBIJAKAN AKUNTANSI KEWAJIBAN**

**1. Definisi**

**Kewajiban** adalah utang yang timbul dari peristiwa masa lalu yang penyelesaiannya mengakibatkan aliran keluar sumber daya ekonomi pemerintah. Kewajiban diklasifikasikan menjadi kewajiban jangka pendek dan kewajiban jangka panjang.

**2. Pengakuan**

Kewajiban diakui pada saat dana pinjaman diterima atau pada saat kewajiban timbul.

**3. Pengukuran**

Kewajiban dibukukan sebesar nilai nominal. Utang bunga atas utang pemerintah harus dicatat sebesar biaya bunga yang telah terjadi dan belum dibayar. Utang bunga atas utang pemerintah yang belum dibayar harus diakui pada setiap akhir periode pelaporan sebagai bagian dari kewajiban yang berkaitan.

**F. KEBIJAKAN AKUNTANSI EKUITAS**

Ekuitas Dana merupakan kekayaan bersih pemerintah yang merupakan selisih antara aset dengan kewajiban pemerintah.

Ekuitas Dana terdiri dari :

1. Ekuitas Dana Lancar merupakan selisih antara aset lancar (kecuali donasi) dengan kewajiban jangka pendek.
2. Ekuitas Dana Investasi mencerminkan kekayaan pemerintah yang tertanam dalam aset non lancar selain dana cadangan, dikurangi dengan kewajiban jangka panjang.
3. Ekuitas Dana Cadangan mencerminkan kekayaan pemerintah yang dicadangkan untuk tujuan yang telah ditentukan sebelumnya sesuai peraturan perundang-undangan.



### **3.1 PENERAPAN KEBIJAKAN AKUNTANSI**

Dalam melaksanakan kebijakan akuntansi, ada beberapa hal khusus yang dilaksanakan oleh Pemerintah Kabupaten Pekalongan yaitu :

- a. Belum dilaksanakannya penyusutan atas aset yang dimiliki sebagai pengurang atas penurunan nilai;
- b. Pengakuan belanja ke dalam aset sudah meliputi nilai belanja modal dan mencakup belanja lain yang dapat dikapitalisasi ke dalam belanja modal sampai dengan dapat berfungsinya aset yang bersangkutan. Dalam satu kegiatan yang terdiri dari beberapa pos pengadaan barang dan jasa, maka biaya yang dapat diatribusikan secara langsung dibagi secara proporsional ke dalam masing-masing aset.
- c. Penyusunan Laporan keuangan dilakukan dengan konsolidasi seluruh Satuan Kerja Perangkat Daerah di lingkungan Pemerintah Kabupaten Pekalongan.



## BAB V

### PENJELASAN POS-POS LAPORAN KEUANGAN

#### 5.1 LAPORAN REALISASI ANGGARAN

##### A. PENDAPATAN DAERAH

Penerimaan Pemerintah Kabupaten Pekalongan bersumber dari Pendapatan Asli Daerah (PAD) dan Pendapatan Transfer dengan anggaran dan realisasi TA 2013 serta realisasi TA 2012 sebagai berikut :

Pendapatan Daerah :		TA 2013			TA 2012
		Anggaran	Realisasi	Rasio	Realisasi
		Rp	Rp	%	Rp
1	Pendapatan Asli Daerah	140.593.740.485,00	148.550.938.168,61	105,66	114.793.365.902,00
2	Pendapatan Transfer	1.078.175.658.267,00	1.089.589.333.534,00	101,06	999.739.853.004,00
	<b>Jumlah Pendapatan Daerah</b>	<b>1.218.769.398.752,00</b>	<b>1.238.140.271.702,61</b>	<b>101,59</b>	<b>1.114.533.218.906,00</b>

Realisasi Pendapatan Daerah TA 2013 sebesar Rp1.238.140.271.702,61 atau 101,59% dari anggarannya sebesar Rp1.218.769.398.752,00, meningkat sebesar Rp123.607.052.796,61 atau 11,09% dibandingkan realisasi TA. 2012 sebesar Rp1.114.533.218.906,00 yang dapat dijelaskan sebagai berikut:

##### 1. Pendapatan Asli Daerah

Rekening ini menggambarkan Realisasi Pendapatan Asli Daerah TA 2013 dan 2012 dengan rincian sebagai berikut:

Pendapatan Asli Daerah (PAD) :		TA 2013			TA 2012
		Anggaran	Realisasi	Rasio	Realisasi
		Rp	Rp	%	Rp
1	Pajak Daerah	25.775.500.000,00	28.742.270.403,00	111,51	17.630.310.970,00
2	Retribusi Daerah	11.361.629.323,00	12.628.888.224,00	111,15	23.129.015.003,00
3	Bagian Laba Perusahaan Daerah	2.278.963.383,00	2.275.738.383,00	99,86	4.168.153.169,00
4	Lain-lain PAD yang Sah	101.177.647.779,00	104.904.041.158,61	103,68	69.865.886.760,00
	<b>Jumlah Pendapatan Asli Daerah (PAD)</b>	<b>140.593.740.485,00</b>	<b>148.550.938.168,61</b>	<b>105,66</b>	<b>114.793.365.902,00</b>

Realisasi Pendapatan Asli Daerah TA 2013 sebesar Rp 148.550.938.168,61 atau 105,66% dari anggarannya sebesar Rp140.593.740.485,00, meningkat sebesar Rp33.757.572.266,61 atau 29,41% dibandingkan dengan realisasi TA. 2012 sebesar Rp114.793.365.902,00. yang dapat dirinci dan dijelaskan sebagai berikut :



PEMERINTAH KABUPATEN PEKALONGAN  
**CATATAN ATAS LAPORAN KEUANGAN**

Untuk tahun yang berakhir pada tanggal 31 Desember 2013 dan 2012

**a. Pajak Daerah**

Realisasi Pendapatan Pajak Daerah TA 2013 sebesar Rp28.742.270.403,00 atau 111,51% dari anggarannya sebesar Rp25.775.500.000,00, meningkat sebesar Rp11.111.959.433,00 atau 63,03% dibandingkan realisasi TA 2012 sebesar Rp17.630.310.970,00, dengan penjelasan sebagai berikut :

<i>Pajak Daerah :</i>		TA 2013			TA 2012
		Anggaran	Realisasi	Rasio	Realisasi
		Rp	Rp	%	Rp
1	Hotel	74.050.000,00	128.630.712,00	173,71	94.252.023,00
2	Restoran	694.065.000,00	1.118.825.791,00	161,20	746.155.428,00
3	Hiburan	52.515.000,00	75.049.450,00	142,91	81.021.000,00
4	Reklame	226.845.000,00	301.530.463,00	132,92	243.733.365,00
5	Penerangan Jalan	14.550.000.000,00	16.209.622.727,00	111,41	13.846.044.960,00
6	Pajak Parkir	7.000.000,00	8.166.600,00	116,67	-
7	Pengbln Bhn Galian Gol.	32.900.000,00	54.051.600,00	164,29	58.472.855,00
8	Pengsh Srg Burung Walet	25.200.000,00	28.400.000,00	112,70	49.250.000,00
9	Pajak Air Tanah	305.925.000,00	305.980.208,00	100,02	349.077.531,00
10	PBBPerdesaan&Perkotaan	8.657.000.000,00	8.817.879.102,00	101,86	-
11	BPHTB	1.150.000.000,00	1.694.133.750,00	147,32	2.162.303.808,00
	<b>Jumlah</b>	<b>25.775.500.000,00</b>	<b>28.742.270.403,00</b>	<b>111,51</b>	<b>17.630.310.970,00</b>

- 1) Realisasi Pendapatan Pajak Hotel TA 2013 sebesar Rp128.630.712,00 atau 173,71% dari anggarannya sebesar Rp74.050.000,00, meningkat sebesar Rp34.378.689,00 atau 36,48 % dibandingkan realisasi TA 2012 sebesar Rp94.252.023,00, dengan perincian sebagai berikut:

<i>Pajak Hotel :</i>		TA 2013			TA 2012
		Anggaran	Realisasi	Rasio	Realisasi
		Rp	Rp	%	Rp
1	Hotel Bintang Dua	55.000.000,00	103.600.712,00	188,36	67.462.023,00
2	Hotel Melati Satu	6.050.000,00	7.800.000,00	128,93	8.600.000,00
3	Losmen/Rumah/Penginapan.....	13.000.000,00	17.230.000,00	132,54	8.190.000,00
	<b>Jumlah</b>	<b>74.050.000,00</b>	<b>128.630.712,00</b>	<b>173,71</b>	<b>94.252.023,00</b>

Pajak Hotel pencapaian 173,71%. Realisasi melampaui target yang ditetapkan karena terjadi peningkatan Okupansi Rate pada hotel di tingkat Kabupaten



PEMERINTAH KABUPATEN PEKALONGAN  
**CATATAN ATAS LAPORAN KEUANGAN**

Untuk tahun yang berakhir pada tanggal 31 Desember 2013 dan 2012

Pekalongan sehingga ada peningkatan pembayaran pajaknya dan disamping itu terdapat obyek pajak (hotel) baru.

- 2) Realisasi Pendapatan Pajak Restoran TA 2013 sebesar Rp1.118.825.791,00 atau 161,20% dari anggarannya sebesar Rp694.065.000,00, meningkat sebesar Rp372.670.363,00 atau 49,95% dibandingkan realisasi TA 2012 sebesar Rp746.155.428,00, dengan perincian sebagai berikut :

Pajak Restoran :		TA 2013			TA 2012
		Anggaran	Realisasi	Rasio	Realisasi
		Rp	Rp	%	Rp
1	Restoran	5.400.000,00	4.050.000,00	75,00	5.950.000,00
2	Rumah Makan	22.605.000,00	27.632.000,00	122,24	255.338.945,00
3	Kafetaria	1.210.000,00	1.210.000,00	100,00	1.310.000,00
4	Katering	557.610.000,00	899.859.464,00	161,38	373.621.629,00
5	Warung	37.664.000,00	27.025.500,00	71,75	24.946.000,00
6	Jasa Boga	69.576.000,00	159.048.827,00	228,60	84.988.854,00
<b>Jumlah</b>		<b>694.065.000,00</b>	<b>1.118.825.791,00</b>	<b>161,20</b>	<b>746.155.428,00</b>

Pajak Restoran pencapaian 161,20%. Realisasinya melampaui target yang ditetapkan karena mengoptimalkan potensi baru yaitu obyek katering makan minum yang sesuai Undang-Undang Nomor 28 Tahun 2009 tentang Pajak dan Retribusi Daerah.

- 3) Realisasi Pendapatan Pajak Hiburan TA 2013 sebesar Rp75.049.450,00 atau 142,91% dari anggarannya sebesar Rp52.515.000,00, menurun sebesar Rp5.971.550,00 atau (7,37%) dibandingkan realisasi TA 2012 sebesar Rp81.021.000,00, dengan perincian sebagai berikut :

Pajak Hiburan :		TA 2013			TA 2012
		Anggaran	Realisasi	Rasio	Realisasi
		Rp	Rp	%	Rp
1	Tontonan Film/Bioskop	-	-	-	75.000,00
2	Pagelaran Kesenian..	4.000.000,00	24.922.800,00	623,07	19.713.000,00
3	Diskotik	-	-	-	27.760.000,00
4	Karaoke	26.425.000,00	25.500.000,00	96,50	-
5	Permainan Bilyar	190.000,00	95.000,00	50,00	220.000,00
6	Balap Kendaraan Bermotor	1.000.000,00	-	-	2.987.500,00
7	Permainan Ketangkasan	1.925.000,00	2.860.000,00	148,57	2.500.000,00
8	Mandi Uap/spa	3.400.000,00	3.400.000,00	100,00	13.400.000,00
9	Pertandingan Olahraga	15.575.000,00	18.271.650,00	117,31	14.365.500,00
<b>Jumlah</b>		<b>52.515.000,00</b>	<b>75.049.450,00</b>	<b>142,91</b>	<b>81.021.000,00</b>



PEMERINTAH KABUPATEN PEKALONGAN  
**CATATAN ATAS LAPORAN KEUANGAN**

Untuk tahun yang berakhir pada tanggal 31 Desember 2013 dan 2012

Pajak Hiburan, pencapaian 142,91%. Realisasi melampaui target yang ditetapkan karena mengoptimalkan penagihan potensi yang ada serta adanya peningkatan hiburan insidentil pada tahun 2013.

- 4) Realisasi Pendapatan Pajak Reklame TA 2013 sebesar Rp301.530.463,00 atau 132,92% dari anggarannya sebesar Rp226.845.000,00, meningkat sebesar Rp.57.797.098,00 atau 23,71% dibandingkan realisasi TA 2012 sebesar Rp243.733.365,00, dengan perincian sebagai berikut :

Pajak Reklame :		TA 2013			TA 2012
		Anggaran	Realisasi	Rasio	Realisasi
		Rp	Rp	%	Rp
1	Reklame Papan/Billboard...	70.600.000,00	235.837.938,00	138,24	199.029.875,00
2	Reklame Kain	54.920.000,00	64.228.775,00	116,95	43.661.200,00
4	Reklame Selebaran	1.125.000,00	1.463.750,00	130,11	792.290,00
6	Reklame Udara	200.000,00	-	-	250.000,00
	<b>Jumlah</b>	<b>226.845.000,00</b>	<b>301.530.463,00</b>	<b>132,92</b>	<b>243.733.365,00</b>

Pajak Reklame, pencapaian 132,92%. Realisasinya melampaui target sebesar 32,92% karena mengoptimalkan penagihan dan Pendataan dalam rangka up date data potensi sesuai kondisi dilapangan serta adanya peningkatan pemasangan reklame insidentil.

- 5) Realisasi Pendapatan Pajak Penerangan Jalan Umum (PPJU) TA 2013 sebesar Rp16.209.622.727,00 atau 111,41% dari anggaran sebesar Rp14.550.000.000,00 dan meningkat sebesar Rp2.363.577.767,00 atau 17,07% dibandingkan realisasi TA 2012 sebesar Rp13.846.044.960,00.

Pajak Penerangan Jalan :		TA 2013			TA 2012
		Anggaran	Realisasi	Rasio	Realisasi
		Rp	Rp	%	Rp
1	Pajak Penerangan Jalan PLN	14.550.000.000,00	16.209.622.727,00	111,41	13.846.044.960,00
	<b>Jumlah</b>	<b>14.550.000.000,00</b>	<b>16.209.622.727,00</b>	<b>111,41</b>	<b>13.846.044.960,00</b>

PPJU, pencapaian 111,41%. Realisasi melampaui target yang ditetapkan karena adanya kenaikan tarif listrik untuk daya diatas 900 kva secara progresif setiap





PEMERINTAH KABUPATEN PEKALONGAN  
**CATATAN ATAS LAPORAN KEUANGAN**

Untuk tahun yang berakhir pada tanggal 31 Desember 2013 dan 2012

triwulan, sehingga dapat memberikan kontribusi peningkatan terhadap pajak penerangan jalan umum.

- 6) Realisasi Pajak Parkir TA 2013 sebesar Rp8.166.600,00 atau 116,67% dari anggarannya sebesar Rp7.000.000,00, meningkat sebesar Rp8.166.600,00 atau 100,00% dibandingkan realisasi TA 2012.

Pajak Parkir :		TA 2013			TA 2012
		Anggaran	Realisasi	Rasio	Realisasi
		Rp	Rp	%	Rp
1	Pajak Parkir	7.000.000,00	8.166.600,00	116,67	-
	<b>Jumlah</b>	<i>7.000.000,00</i>	<i>8.166.600,00</i>	<b>116,67</b>	-

Pajak Parkir, pencapaian 116,67%. Dapat melampaui target karena adanya penambahan obyek baru mulai bulan September 2013, sehingga dapat memberikan kontribusi signifikan terhadap kenaikan pada pendapatan pajak parkir. Pengelolaan pajak parkir berdasarkan pada Undang-Undang Nomor 28 Tahun 2009 tentang Pajak dan Retribusi Daerah yang dijabarkan dengan Peraturan Daerah Kabupaten Pekalongan Nomor 10 Tahun 2010 sebagaimana telah diubah dengan Peraturan Daerah Nomor 6 Tahun 2012 tentang Perubahan atas Peraturan Daerah Nomor 10 Tahun 2010 tentang Pajak Daerah, tetapi Pemerintah Kabupaten Pekalongan baru menerapkan pelaksanaan pajak parkir mulai 2013, sehingga pada tahun 2012 belum ada pemungutan pajak parkir.

- 7) Realisasi Pajak Air Tanah TA 2013 sebesar Rp305.980.208,00 atau 100,02% dari anggarannya sebesar Rp305.925.000,00, menurun sebesar Rp43.097.323,00 atau (12,35%) dibandingkan realisasi TA 2012 sebesar Rp349.077.531,00.

Pajak Air Tanah :		TA 2013			TA 2012
		Anggaran	Realisasi	Rasio	Realisasi
		Rp	Rp	%	Rp
1	Pajak Air Tanah	305.925.000,00	305.980.208,00	100,02	349.077.531,00
	<b>Jumlah</b>	<i>305.925.000,00</i>	<i>305.980.208,00</i>	<b>100,02</b>	<i>349.077.531,00</i>

Pajak Air tanah pencapaian 100,02%. Realisasi sesuai target yang ditetapkan ditetapkan hanya terdapat selisih lebih 0,2% hal ini sesuai dengan potensi riil yang ada. Realisasi pajak air tanah TA 2013 sebesar Rp305.925.000,00 menurun dibanding realisasi TA 2012 sebesar Rp349.077.531,00 hal ini disebabkan



PEMERINTAH KABUPATEN PEKALONGAN  
**CATATAN ATAS LAPORAN KEUANGAN**

Untuk tahun yang berakhir pada tanggal 31 Desember 2013 dan 2012

karena ada beberapa wajib pajak yang sudah tidak memproduksi lagi serta sebagian melakukan efisiensi penggunaan air.

- 8) Realisasi Pendapatan Pajak Sarang Burung Walet TA 2013 sebesar Rp28.400.000,00 atau 112,70% dari anggarannya sebesar Rp25.200.000,00, menurun sebesar Rp20.850.000,00 atau (42,34%) dibandingkan realisasi TA 2012 sebesar Rp49.250.000,00.

Pajak Sarang Burung Walet :		TA 2013			TA 2012
		Anggaran	Realisasi	Rasio	Realisasi
		Rp	Rp	%	Rp
1	Pajak Sarang Burung Walet	25.200.000,00	28.400.000,00	112,70	49.250.000,00
	<b>Jumlah</b>	<b>25.200.000,00</b>	<b>28.400.000,00</b>	<b>112,70</b>	<b>49.250.000,00</b>

Pajak Burung Walet, pencapaian 112,70%. Realisasi melampaui target yang ditetapkan karena Penagihan yang intensif sehingga menghasilkan peningkatan yang cukup signifikan. Realisasi pajak burung walet TA 2013 sebesar Rp28.400.000,00 menurun dibanding realisasi TA 2012 sebesar Rp49.250.000,00 hal ini disebabkan karena kondisi riil lapangan harga pasar sarang burung walet mengalami penurunan.

- 9) Realisasi Pendapatan Pajak Mineral Bukan Logam dan Batuan TA 2013 sebesar Rp54.051.600,00 atau 164,29% dari anggarannya sebesar Rp32.900.000,00, menurun sebesar Rp4.421.255,00 atau (7,56%) dibanding realisasi TA 2012 sebesar Rp58.472.855,00.

Pajak Mineral Bukan Logam dan Batuan :		TA 2013			TA 2012
		Anggaran	Realisasi	Rasio	Realisasi
		Rp	Rp	%	Rp
1	Batu, Pasir, Tanah	32.900.000,00	54.051.600,00	164,29	58.472.855,00
	<b>Jumlah</b>	<b>32.900.000,00</b>	<b>54.051.600,00</b>	<b>164,29</b>	<b>58.472.855,00</b>

Penggalian Mineral Bukan Logam dan Batuan, pencapaian 164,29%. Kelebihan target disebabkan adanya potensi pemohon ijin penggalian baru di wilayah kecamatan Talun. Realisasi pajak mineral bukan logam dan batuan TA.2013 sebesar Rp54.051.600,00 menurun dibanding realisasi TA 2012 sebesar Rp58.472.855,00 hal ini disebabkan karena mulai awal tahun 2013 wajib



PEMERINTAH KABUPATEN PEKALONGAN  
**CATATAN ATAS LAPORAN KEUANGAN**

Untuk tahun yang berakhir pada tanggal 31 Desember 2013 dan 2012

pajak PT. Bumi Redjo yang merupakan potensi tetap yang selama ini memberikan kontribusi besar tidak melakukan operasional lagi.

- 10) Realisasi Pendapatan Pajak Bumi dan Bangunan Perdesaan dan Perkotaan TA 2013 sebesar Rp8.817.879.102,00 atau 101,86% dari anggarannya sebesar Rp8.657.000.000,00.

Pajak Bumi dan Bangunan Perdesaan dan Perkotaan :		TA 2013			TA 2012
		Anggaran	Realisasi	Rasio	Realisasi
		Rp	Rp	%	Rp
1	Pajak Bumi dan Bangunan Perdesaan dan Perkotaan/PBB P2	8.657.000.000,00	8.817.879.102,00	101,86	-
	<b>Jumlah</b>	<b>8.657.000.000,00</b>	<b>8.817.879.102,00</b>	<b>101,86</b>	<b>-</b>

Pajak PBB P2 mencapai 101,86%. Realisasinya melampaui target yang ditetapkan hal ini disebabkan karena dilakukan penagihan yang intensif dan dilakukan sosialisasi Pajak PBB P2 untuk pemberlakuan denda bagi wajib pajak yang mengalami keterlambatan pembayaran setelah jatuh tempo sebesar 2% tiap bulan, memberikan dampak yang cukup efektif. Pengelolaan Pajak PBB P2 berdasarkan pada Peraturan Daerah Kabupaten Pekalongan Nomor 6 Tahun 2012 tentang Perubahan atas Peraturan Daerah Nomor 10 Tahun 2010 tentang Pajak daerah dan mulai dilaksanakan pada tahun 2013.

- 11) Realisasi BPHTB (Bea Perolehan Hak atas Tanah dan Bangunan) TA 2013 sebesar Rp1.694.133.750,00 atau 147,32% dari anggarannya sebesar Rp1.150.000.000,00, menurun sebesar Rp468.170.058,00 atau (21,65%) dibanding realisasi TA 2012 sebesar Rp2.162.203.808,00.

Bea Perolehan Hak atas Tanah dan Bangunan :		TA 2013			TA 2012
		Anggaran	Realisasi	Rasio	Realisasi
		Rp	Rp	%	Rp
1	BPHTB	1.150.000.000,00	1.694.133.750,00	147,32	2.162.303.808,00
	<b>Jumlah</b>	<b>1.150.000.000,00</b>	<b>1.694.133.750,00</b>	<b>147,32</b>	<b>2.162.303.808,00</b>

Pajak BPHTB tercapai 147,32%. Realisasi melampaui target yang ditetapkan karena adanya peningkatan transaksi jual beli tanah yang cukup tinggi selama tahun 2013 sehingga dapat memberikan peningkatan pembayaran BPHTB.



PEMERINTAH KABUPATEN PEKALONGAN  
**CATATAN ATAS LAPORAN KEUANGAN**

Untuk tahun yang berakhir pada tanggal 31 Desember 2013 dan 2012

**b. Pendapatan Retribusi Daerah**

Retribusi Daerah merupakan PAD yang tarifnya ditetapkan melalui Perda dan terkait langsung dengan pelayanan yang diberikan oleh Pemerintah Kabupaten Pekalongan. Pemungutan dan pengelolaan Pendapatan Retribusi Daerah dilakukan oleh masing-masing SKPD (Dinas/Kantor) sebagai Unit Penghasil dengan anggaran dan realisasi TA 2013 serta realisasi TA 2012 sebagai berikut :

Retribusi Daerah:		TA 2013			TA 2012
		Anggaran	Realisasi	Rasio	Realisasi
		Rp	Rp	%	Rp
1	Jasa Umum	8.819.747.323,00	9.726.703.369,00	110,28	20.728.359.723,00
2	Jasa Usaha	1.997.724.000,00	2.057.336.855,00	102,98	1.853.651.280,00
3	Perijinan Tertentu	544.158.000,00	844.848.000,00	155,26	547.004.000,00
	<b>Jumlah</b>	<b>11.361.629.323,00</b>	<b>12.628.888.224,00</b>	<b>111,15</b>	<b>23.129.015.003,00</b>

Realisasi pendapatan retribusi daerah TA 2013 sebesar Rp12.628.888.224,00 atau 111,15% dari anggarannya sebesar Rp11.361.629.323,00, menurun sebesar Rp10.500.126.779,00 atau (45,40%) dibandingkan dengan realisasi TA 2012 sebesar Rp23.129.015.003,00.

Realisasi masing-masing pendapatan retribusi daerah TA 2013 dan 2012, dapat dijelaskan sebagai berikut :

1) Retribusi Jasa Umum

Retribusi Jasa Umum merupakan PAD yang terkait langsung dengan pelayanan umum pemerintahan, dengan rincian sebagai berikut :

Retribusi Jasa Umum :		TA 2013			TA 2012
		Anggaran	Realisasi	Rasio	Realisasi
		Rp	Rp	%	Rp
1	Pelayanan Kesehatan	3.600.000.000,00	4.875.055.348,00	135,42	16.351.622.792,00
2	Penggantian Biaya KTP dan Akta Capil	625.830.000,00	464.450.000,00	74,21	808.610.000,00
3	Pel. Pemakaman&Pengabuan Mayat	8.500.000,00	7.650.000,00	90,00	2.775.000,00
4	Pelayanan Parkir di Tepi Jalan Umum	200.000.000,00	176.367.000,00	88,18	209.088.000,00
5	Pelayanan Pasar	3.096.373.000,00	2.871.020.900,00	92,72	2.692.279.650,00
6	Pengujian Kendaraan Bermotor	253.769.000,00	270.520.500,00	106,60	253.251.220,00
7	Penyediaan dan/atau Penyedotan Kakus	32.000.000,00	31.000.000,00	96,88	29.450.000,00



PEMERINTAH KABUPATEN PEKALONGAN  
**CATATAN ATAS LAPORAN KEUANGAN**

Untuk tahun yang berakhir pada tanggal 31 Desember 2013 dan 2012

Retribusi Jasa Umum :		TA 2013			TA 2012
		Anggaran	Realisasi	Rasio	Realisasi
		Rp	Rp	%	Rp
8	Pengendalian Menara Telekomunikasi	896.216.323,00	951.378.121,00	106,15	-
9	Penyedotan Limbah Cair Industri Kecil	17.059.000,00	15.800.000,00	92,62	16.000.000,00
10	Pelayanan Administrasi Leges	-	-	-	50.738.500,00
11	Retribusi Sampah	90.000.000,00	63.461.500,00	70,51	314.544.561,00
	<b>Jumlah</b>	<b>8.819.747.323,00</b>	<b>9.726.703.369,00</b>	<b>110,28</b>	<b>20.728.359.723,00</b>

Realisasi retribusi pelayanan umum TA 2013 sebesar Rp9.726.703.369,00 atau 110,28% dari anggarannya sebesar Rp8.819.747.323,00 menurun sebesar Rp11.001.656.354,00 atau (53,08%) dibandingkan dengan realisasi TA 2012 sebesar Rp20.728.359.723,00 dengan penjelasan sebagai berikut :

a. Pelayanan Kesehatan.

Retribusi pelayanan kesehatan terealisasi sebesar Rp4.875.055.348,00 atau 135,42% dari anggarannya sebesar Rp3.600.000.000,00 hal ini disebabkan karena pelayanan puskesmas yang semakin baik, maka meningkatkan kunjungan pasien yang akan berobat/pemeriksaan atau rawat inap.

b. Penggantian Biaya KTP dan Akte Capil

Retribusi penggantian biaya KTP dan Akte Capil terealisasi sebesar Rp464.450.000,00 atau 74,21% dari anggarannya sebesar Rp625.830.000,00 dengan penjelasan sebagai berikut :

- Adanya program nasional yaitu penerapan E-KTP (KTP elektronik) secara masal gratis.
- Akte pencatatan sipil hanya sebatas non muslim yang mengajukan dan tempat pelaksanaan perkawinan/perceraian non muslim kebanyakan di luar Kabupaten Pekalongan.

c. Pelayanan Pemakaman dan Pengabuan mayat.

Retribusi pelayanan pemakaman & pengabuan mayat terealisasi sebesar Rp7.650.000,00 atau 90,00% dari anggarannya sebesar Rp8.500.000,00 hal



PEMERINTAH KABUPATEN PEKALONGAN  
**CATATAN ATAS LAPORAN KEUANGAN**

Untuk tahun yang berakhir pada tanggal 31 Desember 2013 dan 2012

---

ini disebabkan karena dalam melaksanakan pelayanan kepada masyarakat sifatnya pelayanan insidentil.

d. Retribusi Pelayanan Parkir di Tepi Jalan Umum.

Retribusi pelayanan parkir di tepi jalan umum terealisasi sebesar Rp176.367.000,00 atau 88,18% dari anggarannya sebesar Rp200.000.000,00 hal ini disebabkan karena belum optimalnya penarikan parkir dan penggalian potensi yang ada.

e. Retribusi Pelayanan Pasar.

Retribusi Pelayanan Pasar terealisasi sebesar Rp2.871.020.900,00 atau 92,72% dari anggarannya sebesar Rp3.096.373.000,00 hal ini disebabkan karena sebagian kios/los banyak yang pasif (tidak berjualan) dan banyak pedagang yang tidak menempati lapak/los yang telah ditentukan serta jumlah pedagang di pasar khususnya di pasar Sragi mengalami penurunan.

f. Retribusi Pengujian Kendaraan Bermotor.

Retribusi Pengujian Kendaraan Bermotor terealisasi sebesar Rp270.520.500,00 atau 106,60% dari anggarannya sebesar Rp253.769.000,00 Hal ini disebabkan karena banyak kendaraan luar daerah melakukan uji di Dinhub Kab. Pekalongan dan banyak kendaraan luar daerah mutasi ke Kab. Pekalongan.

g. Retribusi Penyediaan/ penyedotan Kakus.

Retribusi penyediaan/penyedotan kakus terealisasi sebesar Rp31.000.000,00 atau 96,88% dari anggarannya sebesar Rp32.000.000,00 Hal ini disebabkan karena DPU hanya memiliki 1 mobil tinja dan pada triwulan IV mobil tersebut mengalami kerusakan dan banyaknya jasa pelayanan penyedotan kakus swasta.

h. Retribusi Pengendalian Menara Telkom.

Retribusi Pengendalian Menara Telkom terealisasi sebesar Rp951.378.121,00 atau 106,15% dari anggarannya sebesar Rp896.216.323,00 Hal ini



PEMERINTAH KABUPATEN PEKALONGAN  
**CATATAN ATAS LAPORAN KEUANGAN**

Untuk tahun yang berakhir pada tanggal 31 Desember 2013 dan 2012

disebabkan karena telah optimalnya penagihan Retribusi dan penggalian potensi yang ada.

i. Retribusi Penyedotan Limbah Cair.

Retribusi penyedotan limbah cair industri kecil teralisasi sebesar Rp15.800.000,00 atau 92,62% dari anggarannya sebesar Rp17.059.000,00 Hal ini disebabkan karena banyak pengusaha yang gulung tikar/tidak berproduksi dan pada bulan-bulan tertentu saat setelah lebaran banyak pengusaha tidak produksi.

j. Retribusi Sampah.

Retribusi sampah terealisasi sebesar Rp63.461.500,00 atau 70,51% dari anggarannya sebesar Rp90.000.000,00 Hal ini disebabkan karena kurangnya kesadaran masyarakat untuk membayar retribusi sampah dan perlunya sosialisasi tentang retribusi sampah.

2) Retribusi Jasa Usaha

Retribusi Jasa Usaha merupakan PAD yang terkait pemakaian aset daerah dan/atau penjualan produksi usaha daerah, dengan rincian sebagai berikut :

Retribusi Jasa Usaha :		TA 2013			TA 2012
		Anggaran	Realisasi	Rasio	Realisasi
		Rp	Rp	%	Rp
1	Pemakaian Kekayaan Daerah	614.002.000,00	692.103.800,00	112,72	845.931.886,00
2	Pasar Grosir/Pertokoan	3.632.000,00	3.499.080,00	96,34	3.312.000,00
3	Tempat Pelelangan	114.488.000,00	115.468.725,00	100,86	109.711.594,00
4	Terminal	285.500.000,00	290.978.000,00	101,92	263.423.000,00
5	Tempat Khusus Parkir	102.875.000,00	91.205.000,00	88,66	-
6	Tempat Penginapan/Pesanggrahan/Villa	60.000.000,00	60.600.000,00	101,00	55.000.000,00
7	Rumah Potong Hewan	117.909.000,00	117.920.000,00	100,01	110.072.000,00
8	Tempat Rekreasi dan Olah Raga	402.144.500,00	392.413.000,00	97,58	417.270.000,00
9	Penjualan Produksi Usaha Daerah	34.807.500,00	35.138.000,00	100,95	32.333.300,00
10	Sewa Peralatan Outbond	5.600.000,00	8.550.000,00	152,68	5.600.000,00
11	Sewa Mess	11.000.000,00	11.520.000,00	104,73	10.997.500,00
12	Sewa Gedung/Ruang/Aula Milik Pemda	226.710.000,00	171.075.000,00	75,46	-
13	Sewa Tanah & Bangunan	9.056.000,00	66.866.250,00	738,36	-



PEMERINTAH KABUPATEN PEKALONGAN  
**CATATAN ATAS LAPORAN KEUANGAN**

Untuk tahun yang berakhir pada tanggal 31 Desember 2013 dan 2012

Retribusi Jasa Usaha :		TA 2013			TA 2012
		Anggaran	Realisasi	Rasio	Realisasi
		Rp	Rp	%	Rp
14	Sewa Alat Berat	10.000.000,00	-	-	-
	<b>Jumlah</b>	1.997.724.000,00	2.057.336.855,00	<b>102,98</b>	1.853.651.280,00

Realisasi penerimaan jasa usaha TA 2013 sebesar Rp2.057.336.855,00 atau 102,98% dari anggarannya sebesar Rp1.997.724.000,00, meningkat sebesar Rp203.685.575,00 atau 10,99% dibandingkan dengan realisasi TA 2012 sebesar Rp1.853.651.280,00. Dengan penjelasan sebagai berikut :

a. Retribusi Pemakaian Kekayaan Daerah.

Retribusi pemakaian kekayaan daerah terealisasi sebesar Rp692.103.800,00 atau 112,72% dari anggarannya sebesar Rp614.002.000,00 Hal ini disebabkan karena adanya optimalisasi atas pemanfaatan tanah-tanah grantungan (tanah bekas bengkok guru eks bengkok perangkat desa yang menjadi kelurahan).

b. Retribusi Pasar Grosir/Pertokoan.

Retribusi grosir dan atau pertokoan terealisasi sebesar Rp3.499.080,00 atau 96,34% dari anggarannya sebesar Rp3.632.000,00 Hal ini disebabkan karena retribusi tersebut dihentikan pemungutannya berdasarkan temuan inspektorat pada bulan Juni 2013 karena pasar tersebut merupakan aset/milik desa.

c. Retribusi Tempat Pelelangan.

Retribusi tempat pelelangan terealisasi sebesar Rp115.468.725,00 atau 100,86% dari anggarannya sebesar Rp114.488.000,00 Hal ini disebabkan karena banyaknya kapal luar daerah yang mendarat di TPI wonokerto dan jumlah tangkapan mengalami kenaikan.

d. Retribusi Terminal.

Retribusi Terminal terealisasi sebesar Rp290.978.000,00 atau 101,92% dari anggarannya sebesar Rp285.500.000,00 Hal ini disebabkan karena kesadaran masyarakat untuk membayar retribusi terminal.

e. Retribusi Tempat Khusus Parkir.





PEMERINTAH KABUPATEN PEKALONGAN  
**CATATAN ATAS LAPORAN KEUANGAN**

Untuk tahun yang berakhir pada tanggal 31 Desember 2013 dan 2012

---

Retribusi Tempat Khusus Parkir terealisasi sebesar Rp 91.205.000,00 atau 88,66% dari anggarannya sebesar Rp102.875.000,00 Hal ini disebabkan karena adanya sebagian tempat parkir RSUD KajeN berubah statusnya menjadi BLUD sehingga penerimaan tempat parkir tersebut menjadi pendapatan RSUD KajeN sedangkan parkir khusus Puskesmas tahun 2013 baru dalam proses sosialisasi.

f. Tempat Penginapan/Pesangrahan/Villa

Retribusi tempat penginapan/pesangrahan/villa terealisasi sebesar Rp60.600.000,00 atau 101% dari anggarannya sebesar Rp60.000.000,00 Hal ini disebabkan karena pengunjung yang menginap terutama pada hari-hari tertentu/libur mengalami peningkatan.

g. Retribusi Rumah Potong Hewan.

Retribusi Rumah Potong Hewan terealisasi sebesar Rp117.920.000,00 atau 100,01% dari anggarannya sebesar Rp117.909.000,00 Hal ini disebabkan karena meningkatnya pengguna jasa rumah potong hewan.

h. Retribusi Tempat Rekreasi dan Olah Raga.

Retribusi tempat rekreasi dan olahraga terealisasi sebesar Rp392.413.000,00 atau 97,58% dari anggarannya sebesar Rp402.144.500,00 Hal ini disebabkan karena kurangnya event kegiatan di obyek wisata dan beberapa fasilitas tempat rekreasi/olah raga dalam kondisi rusak sehingga menurunkan minat pemakai.

i. Retribusi Penjualan Produksi Usaha Daerah.

Retribusi penjualan produksi usaha daerah terealisasi sebesar Rp35.138.000,00 atau 100,95% dari anggarannya sebesar Rp34.807.500,00 Hal ini disebabkan karena ada peningkatan permintaan/pembelian benih ikan di Balai Benih Ikan Karanganyar dan benih padi dari Balai Pembibitan dan Perbenihan Kampil Wiradesa.

j. Retribusi Sewa Peralatan Outbond.

Retribusi sewa peralatan outbond terealisasi sebesar Rp8.550.000,00 atau 152,68% dari anggarannya sebesar Rp5.600.000,00 Hal ini disebabkan



PEMERINTAH KABUPATEN PEKALONGAN  
**CATATAN ATAS LAPORAN KEUANGAN**

Untuk tahun yang berakhir pada tanggal 31 Desember 2013 dan 2012

karena adanya promosi dan kerjasama dengan mitra yang baik, sehingga meningkatkan animo masyarakat untuk melaksanakan outbond di Linggo Asri.

k. Retribusi Sewa Mess.

Retribusi sewa mess terealisasi sebesar Rp11.520.000,00 atau 104,73% dari anggarannya sebesar Rp11.000.000,00 Hal ini disebabkan karena meningkatnya masyarakat yang melaksanakan outbond di Bumi Perkemahan Linggo Asri sehingga sewa mess meningkat.

l. Retribusi Sewa Gedung/Ruang/Aula Milik Pemda.

Sewa Gedung/Ruang/Aula milik Pemda Kabupaten Pekalongan terealisasi sebesar Rp171.075.000,00 atau 75,46% dari anggarannya sebesar Rp226.710.000,00 Hal ini disebabkan karena belum optimalnya pengelolaan sewa gedung/ruang/aula sehingga penyewa pada Gedung/Ruang/Aula milik Pemda masih sedikit.

m. Retribusi Sewa Tanah & Bangunan.

Sewa Tanah dan Bangunan terealisasi sebesar Rp66.866.250,00 atau 738,46% dari anggarannya sebesar Rp9.056.000,00 Hal ini merupakan bentuk optimalisasi pemanfaatan barang milik daerah Pemerintah Kabupaten Pekalongan.

3) Retribusi Perijinan Tertentu

Retribusi perijinan tertentu merupakan PAD yang terkait dengan fungsi Pemerintah Daerah sebagai regulator dan otorisator untuk memberikan ijin terhadap kegiatan yang dilaksanakan masyarakat, dengan rincian sebagai berikut:

Retribusi Perijinan Tertentu :		TA 2013			TA 2012
		Anggaran	Realisasi	Rasio	Realisasi
		Rp	Rp	%	Rp
1	Izin Mendirikan Bangunan	412.000.000,00	561.198.000,00	136,21	412.139.000,00
2	Izin Gangguan/Keramaian	113.298.000,00	243.120.000,00	214,58	115.273.000,00
3	Izin Trayek	3.860.000,00	4.090.000,00	105,96	4.267.000,00



PEMERINTAH KABUPATEN PEKALONGAN  
**CATATAN ATAS LAPORAN KEUANGAN**

Untuk tahun yang berakhir pada tanggal 31 Desember 2013 dan 2012

Retribusi Perijinan Tertentu :		TA 2013			TA 2012
		Anggaran	Realisasi	Rasio	Realisasi
		Rp	Rp	%	Rp
4	Jasa Laboratorium	15.000.000,00	36.440.000,00	242,93	15.050.000,00
5	Izin Usaha Angkutan Bermotor	-	-	-	275.000,00
	<b>Jumlah</b>	<b>544.158.000,00</b>	<b>844.848.000,00</b>	<b>155,26</b>	<b>547.004.000,00</b>

Realisasi penerimaan retribusi perijinan tertentu dalam TA 2013 seluruhnya sebesar Rp844.848.000,00 atau 155,26% dari anggarannya sebesar Rp544.158.000,00, meningkat sebesar Rp297.844.000,00 atau 54,45% dibanding realisasi TA 2012 seluruhnya sebesar Rp547.004.000,00 dengan penjelasan sebagai berikut :

a) Retribusi Izin Mendirikan Bangunan.

Retribusi Izin Mendirikan bangunan terealisasi sebesar Rp561.198.000,00 atau 136,21% dari anggarannya sebesar Rp412.000.000,00 Hal ini disebabkan karena adanya Peraturan Daerah Kabupaten Pekalongan Nomor 1 tahun 2012 tentang Retribusi Daerah yang mengatur kenaikan tarif pada perhitungan retribusi izin mendirikan bangunan, berhasilnya kegiatan sosialisasi perizinan yang dilaksanakan di tiap kecamatan dan meningkatnya kesadaran masyarakat untuk mengurus izin mendirikan bangunan (IMB) baik untuk rumah tinggal maupun untuk bangunan usaha.

b) Retribusi Izin Gangguan/Keramaian.

Retribusi izin gangguan / keramaian terealisasi sebesar Rp243.120.000,00 atau 214,58% dari anggarannya sebesar Rp113.298.000,00 Hal ini disebabkan karena adanya Peraturan Daerah Kabupaten Pekalongan Nomor 1 tahun 2012 tentang Retribusi Daerah yang mengatur kenaikan tarif pada perhitungan retribusi izin gangguan, berhasilnya kegiatan sosialisasi perizinan yang dilaksanakan di tiap kecamatan serta meningkatnya kesadaran masyarakat, khususnya para pengusaha untuk mengurus izin gangguan untuk kegiatan usahanya.



## c) Retribusi Izin Trayek

Retribusi Izin Trayek terealisasi sebesar Rp4.090.000,00 atau 105,96% dari anggarannya sebesar Rp3.860.000,00 Hal ini disebabkan karena banyaknya pemohon izin trayek dan pemohon izin trayek baru.

## d) Retribusi Jasa Laboratorium

Retribusi jasa pengujian alat laboratorium terealisasi sebesar Rp36.440.000,00 atau 242,93% dari anggarannya sebesar Rp15.000.000,00 Hal ini disebabkan karena adanya kegiatan-kegiatan infrastruktur yang diuji di laboratorium DPU sehingga mendukung income laboratorium.

**c. Bagian Laba Perusahaan Daerah (Perusda)**

Bagian Laba Perusahaan Daerah (Perusda) merupakan PAD dari pembagian laba atas Penyertaan Modal Pemerintah Daerah (PMPD) Kabupaten Pekalongan pada Perusahaan Daerah atau Badan Usaha Milik Daerah (PD/BUMD). Lembaga Keuangan – Bank, Lembaga Keuangan – Non Bank, dan pihak ketiga lainnya. Pendapatan ini diterima dan dikelola melalui Bagian Perekonomian pada Sekretariat Daerah Kabupaten Pekalongan, dengan realisasi TA 2013 dan 2012 sebagai berikut :

Bagian Laba Perusahaan Daerah :		TA 2013			TA 2012
		Anggaran	Realisasi	Rasio	Realisasi
		Rp	Rp	%	Rp
1	Bagian Laba atas Penyertaan Modal pada perusahaan Daerah(BUMD)	2.273.963.383,00	2.273.963.383,00	100,00	4.165.676.369,00
2	Bagian Laba atas Penyertaan Modal pada Perusahaan Milik Swasta	5.000.000,00	1.775.000,00	35,50	2.476.800,00
	<b>Jumlah</b>	<b>2.278.963.383,00</b>	<b>2.275.738.383,00</b>	<b>99,86</b>	<b>4.168.153.169,00</b>

Realisasi bagian laba perusahaan daerah TA 2013 sebesar Rp2.275.738.383,00 atau 99,86% dari anggaran sebesar Rp2.278.963.383,00, menurun sebesar Rp1.892.414.786,00 atau (45,40%) dibandingkan realisasi TA 2012 sebesar Rp4.168.153.169,00 yang dapat dijelaskan sebagai berikut :

## 1) Bagian Laba atas Penyertaan Modal pada perusahaan Daerah (BUMD)

Realisasi Bagian Laba atas Penyertaan Modal pada perusahaan Daerah (BUMD) TA 2013 sebesar Rp2.273.963.383,00 atau 100% dari anggarannya sebesar Rp2.273.963.383,00, menurun sebesar Rp1.891.712.986,00 atau (45,41%)



PEMERINTAH KABUPATEN PEKALONGAN  
**CATATAN ATAS LAPORAN KEUANGAN**

Untuk tahun yang berakhir pada tanggal 31 Desember 2013 dan 2012

dibandingkan dengan realisasi TA 2012 sebesar Rp4.165.676.369,00 Dengan perincian sebagai berikut :

Bagian Laba atas Penyertaan Modal pada perusahaan Daerah(BUMD):		TA 2013			TA 2012
		Anggaran	Realisasi	Rasio	Realisasi
		Rp	Rp	%	Rp
1	Perusahaan Daerah	937.217.055,00	937.217.055,00	100,00	980.022.715,00
2	PMPD Bank Jateng	1.336.746.328,00	1.336.746.328,00	100,00	3.185.653.654,00
	<b>Jumlah</b>	<b>2.273.963.383,00</b>	<b>2.273.963.383,00</b>	<b>100,00</b>	<b>4.165.676.369,00</b>

a) Bagian Laba atas Penyertaan Modal pada Perusahaan Daerah.

Dalam TA 2013 dan 2012 bagian laba atas penyertaan modal pada Perusahaan Daerah Pemerintah Kabupaten Pekalongan BPR-BKK Karanganyar dimana realisasi untuk TA 2013 sebesar Rp 937.217.055,00 atau 100% dari anggarannya sebesar Rp 937.217.055,00 menurun sebesar Rp42.805.660,00 atau (4,37%) dibandingkan dengan realisasi TA 2012 sebesar Rp980.022.715,00.

b) Bagian Laba atas Penyertaan Modal pada PMPD Bank Jateng.

Bagian laba Penyertaan Modal pada PMPD Bank Jateng, dimana realisasi untuk TA 2013 sebesar Rp1.336.746.326,00 atau 100% dari anggarannya sebesar Rp1.336.746.326,00 menurun sebesar Rp1.848.907.326,00 atau (58,04%) dibandingkan dengan realisasi TA 2012 sebesar Rp3.185.653.654,00.

2) Bagian Laba atas Penyertaan Modal pada Perusahaan Milik Swasta

Bagian laba dari investasi pada pihak ketiga lainnya diterima dari Koperasi/UKM, sebagai berikut :

Bagian Laba atas Penyertaan Modal pada Perusahaan Milik Swasta :		TA 2013			TA 2012
		Anggaran	Realisasi	Rasio	Realisasi
		Rp	Rp	%	Rp
1	Bagian Laba atas Penyertaan Modal Koperasi	5.000.000,00	1.775.000,00	35,50	2.476.800,00
	<b>Jumlah</b>	<b>5.000.000,00</b>	<b>1.775.000,00</b>	<b>35,50</b>	<b>2.476.800,00</b>



PEMERINTAH KABUPATEN PEKALONGAN  
**CATATAN ATAS LAPORAN KEUANGAN**

Untuk tahun yang berakhir pada tanggal 31 Desember 2013 dan 2012

Realisasi penerimaan bagian laba atas penyertaan modal koperasi yang dikelola oleh Dinas Perindustrian, Perdagangan, Koperasi dan UMKM TA 2013 sebesar Rp1.775.000,00 atau 35,50% dari anggarannya sebesar Rp5.000.000,00 menurun sebesar Rp701.800,00 atau (28,33%) dibandingkan realisasi TA 2012 sebesar Rp2.476.800,00. Penurunan tersebut disebabkan karena banyaknya peminjam dari UKM dan Industri Kecil Pedagang Menengah dalam melakukan pembayaran tidak sesuai dengan perjanjian.

**d. Lain-lain PAD yang Sah**

Lain-lain PAD yang Sah merupakan penerimaan dari berbagai sumber yang tidak diatur dengan Perda, dengan realisasi TA 2013 dan 2012 sebagai berikut :

Lain-lain PAD yang Sah:		TA 2013			TA 2012
		Anggaran	Realisasi	Rasio	Realisasi
		Rp	Rp	%	Rp
1	Hasil Penjualan Barang Milik Daerah	2.277.647.779,00	1.678.193.000,00	73,68	2.617.150.666,00
2	Jasa Giro	2.000.000.000,00	2.381.614.950,00	119,08	2.176.230.701,00
3	Bunga Deposito	5.000.000.000,00	7.924.965.310,00	158,50	4.857.580.514,00
4	Tuntutan Ganti Rugi	-	-	-	5.500.000,00
5	Denda Keterlambatan Pek. Daerah	-	340.536.388,00	-	164.620.269,00
6	Pendapatan Denda Pajak	-	109.915.031,00	-	-
7	Hasil eksekusi atas jaminan	-	497.802.500,00	-	9.279.800,00
8	Pendapatan BLUD	91.900.000.000,00	91.971.013.979,61	100,08	60.035.524.810,00
<b>Jumlah</b>		<b>101.177.647.779,00</b>	<b>104.904.041.158,61</b>	<b>103,68</b>	<b>69.865.886.760,00</b>

Realisasi Lain-lain PAD yang Sah TA 2013 sebesar Rp104.904.041.158,61 atau 103,68% dari anggarannya sebesar Rp101.177.647.779,00, meningkat sebesar Rp35.038.154.398,61 atau 50,15% dibandingkan dengan realisasi TA 2012 sebesar Rp69.865.886.760,00 dapat dijelaskan sebagai berikut :



PEMERINTAH KABUPATEN PEKALONGAN  
**CATATAN ATAS LAPORAN KEUANGAN**

Untuk tahun yang berakhir pada tanggal 31 Desember 2013 dan 2012

1) Hasil Penjualan Barang Milik Daerah.

Realisasi hasil penjualan barang milik daerah TA 2013 sebesar Rp1.678.193.000,00 atau 73,68% dari anggarannya sebesar Rp2.277.647.779,00, menurun sebesar Rp938.957.666,00 atau (35,88%) dibandingkan dengan realisasi TA 2012 sebesar Rp2.617.150.666,00, dengan perincian sebagai berikut :

Hasil Penjualan Barang Milik Daerah :		TA 2013			TA 2012
		Anggaran	Realisasi	Rasio	Realisasi
		Rp	Rp	%	Rp
1	Penjualan Peralatan/Perlengkapan Kantor Tidak Terpakai	-	97.100.000,00	-	-
2	Penjualan Kendaraan Dinas Roda Empat	-	80.700.000,00	-	20.000.000,00
3	Penjualan Drum Bekas	45.475.000,00	37.175.000,00	81,75	47.712.500,00
4	Penjualan bahan-bahan Bekas Bangunan	150.000.000,00	61.800.000,00	41,20	44.100.000,00
5	Penerimaan Lain lain DPPKD	1.850.440.239,00	1.245.028.720,00	67,28	2.406.382.566,00
6	Pendapatan Pemanfaatan Air oleh PDAM	231.732.540,00	156.389.280,00	67,49	98.955.600,00
	<i>Jumlah</i>	<i>2.277.647.779,00</i>	<i>1.678.193.000,00</i>	<i>73,68</i>	<i>2.617.150.666,00</i>

- a) Penjualan Peralatan/Perlengkapan Kantor Tidak Terpakai terealisasi Rp97.100.000,00 atau 100% dari anggaran Rp0,00, naik 100% dari TA. 2012, realisasi penerimaan tersebut merupakan bentuk pemindahtanganan hasil penghapusan barang inventaris pada RSUD Kraton Kabupaten Pekalongan tahun 2013. Penghapusan dituangkan dalam Keputusan Bupati Pekalongan Nomor 028.3/530 tahun 2013 tanggal 3 Oktober 2013 tentang Penghapusan Barang-barang Inventaris Milik Pemerintah Kabupaten Pekalongan pada RSUD Kraton.
- b) Penjualan kendaraan dinas roda empat dikelola oleh Bagian Aset Sekretariat Daerah, terealisasi sebesar Rp80.700.000,00 dari anggaran TA 2013 sebesar Rp0,00 meningkat sebesar Rp 60.700.000,00 atau 303,50% dibandingkan realisasi TA. 2012 sebesar Rp20.000.000,00. Berdasarkan Surat Keputusan Bupati Pekalongan Nomor 028.2/477 tahun 2013 tanggal 1 Agustus 2013 tentang penghapusan kendaraan dinas operasional milik Pemerintah Kabupaten Pekalongan dilakukan pemindahtanganan berupa penjualan dengan realisasi penerimaan sebesar Rp80.700.000,00



- c) Penerimaan penjualan drum bekas dikelola oleh Dinas Pekerjaan Umum, dengan realisasi TA 2013 sebesar Rp37.175.000,00 atau 81,75% dari anggarannya sebesar Rp45.475.000, menurun sebesar Rp10.537.500,00 atau (22,09%) dibandingkan realisasi TA 2012 sebesar Rp47.712.500,00. Penjualan drum bekas hanya teralisasi sebesar 81,75%, karena jumlah pengadaan aspal TA 2013 semakin berkurang sehingga penjualan drum bekas juga berkurang.
- d) Penerimaan penjualan bahan bekas bangunan dikelola oleh Dinas Pekerjaan Umum, dengan realisasi TA 2013 sebesar Rp61.800.000,00 atau 41,20% dari anggarannya sebesar Rp150.000.000,00, meningkat sebesar Rp17.700.000,00 atau 40,14% dibandingkan realisasi TA 2012 sebesar Rp110.731.500,00; Penjualan bahan-bahan bekas bangunan, pencapaian sebesar 41,20%. Penjualan bahan-bahan bekas bangunan tersebut merupakan upaya pengelolaan bongkaran bekas bangunan di lingkungan Pemerintah Kabupaten Pekalongan. Upaya telah dilakukan secara optimal, namun demikian hasil yang dicapai belum maksimal dikarenakan bongkaran bekas bangunan tidak bernilai ekonomis (tidak layak jual).
- e) Penerimaan lain-lain DPPKD direalisasikan dalam TA 2013 sebesar Rp1.245.028.720,00 atau 67,28% dari anggaran sebesar Rp1.850.440.239,00, menurun sebesar Rp1.161.353.846,00 atau (48,26%) dibandingkan realisasi TA 2012 sebesar Rp2.406.382.566,00. Penerimaan lain-lain DPPKD yaitu rekening pendapatan yang menampung diantaranya pengembalian pasal atas temuan - temuan pemeriksaan tahun anggaran sebelumnya dan pendapatan yang tidak mempunyai pos rekening.
- f) Penerimaan pendapatan pemanfaatan air PDAM oleh Sekretaris Daerah TA 2013 sebesar Rp156.389.280,00 atau 67,49% dari anggarannya sebesar Rp231.732.540,00, meningkat sebesar Rp57.433.680,00 atau 58,04% dibandingkan realisasi TA 2012 sebesar Rp98.955.600,00. Pendapatan Pemanfaatan Air oleh PDAM terealisasi sebesar 67,49% karena bagi hasil /Kontribusi air Rogoselo belum mencapai target sebagaimana MoU dengan





PEMERINTAH KABUPATEN PEKALONGAN  
**CATATAN ATAS LAPORAN KEUANGAN**

Untuk tahun yang berakhir pada tanggal 31 Desember 2013 dan 2012

Pemerintah Kota Pekalongan.

2) Jasa Giro

Realisasi penerimaan jasa giro bank TA 2013 sebesar Rp2.381.614.950,00 atau 119,08% dari anggarannya sebesar Rp2.000.000.000,00, meningkat sebesar Rp205.384.249,00 atau 9,44% dibandingkan dengan realisasi TA 2012 sebesar Rp2.176.230.701,00.

Jasa Giro :		TA 2013			TA 2012
		Anggaran	Realisasi	Rasio	Realisasi
		Rp	Rp	%	Rp
1	Jasa Giro Kas Daerah	2.000.000.000,00	2.381.614.950,00	119,08	2.176.230.701,00
	<b>Jumlah</b>	<b>2.000.000.000,00</b>	<b>2.381.614.950,00</b>	<b>119,08</b>	<b>2.176.230.701,00</b>

Pendapatan jasa giro terealisasi sebesar 119,08% karena pengambilan dana yang ada di Kas Daerah disesuaikan dengan Rencana Kegiatan Operasional di masing-masing SKPD.

3) Bunga Deposito.

Realisasi penerimaan bunga deposito TA 2013 sebesar Rp7.924.965.310,00 atau 158,50% dari anggarannya sebesar Rp5.000.000.000,00, meningkat sebesar Rp3.067.384.796,00 atau 63,15% dibandingkan dengan realisasi TA 2012 sebesar Rp4.857.580.514,00.

Bunga Deposito :		TA 2013			TA 2012
		Anggaran	Realisasi	Rasio	Realisasi
		Rp	Rp	%	Rp
1	Rekening Deposito pada Bank	5.000.000.000,00	7.924.965.310,00	158,50	4.857.580.514,00
	<b>Jumlah</b>	<b>5.000.000.000,00</b>	<b>7.924.965.310,00</b>	<b>158,50</b>	<b>4.857.580.514,00</b>

Pendapatan bunga deposito terealisasi sebesar 158,50% karena adanya optimalisasi pemanfaatan dana Pemerintah Kabupaten yang belum digunakan untuk di tempatkan pada bank dalam bentuk deposito yang besarnya bunga ditentukan oleh masing-masing bank sehingga meningkatkan pendapatan



PEMERINTAH KABUPATEN PEKALONGAN  
**CATATAN ATAS LAPORAN KEUANGAN**

Untuk tahun yang berakhir pada tanggal 31 Desember 2013 dan 2012

Pemerintah Kabupaten Pekalongan yang di catat sebagai pendapatan daerah pada jenis Lain-lain PAD yang Sah.

4) Tuntutan Ganti Rugi

Penerimaan tuntutan ganti rugi TA 2013 tidak dianggarkan dan tidak ada realisasi sedangkan realisasi TA 2012 sebesar Rp5.500.000,00.

Tuntutan Ganti Rugi :		TA 2013			TA 2012
		Anggaran	Realisasi	Rasio	Realisasi
		Rp	Rp	%	Rp
1	Kerugian Uang Daerah	-	-	-	5.500.000,00
	<b>Jumlah</b>	-	-	-	5.500.000,00

5) Denda Keterlambatan

Realisasi penerimaan denda keterlambatan pelaksanaan pekerjaan TA 2013 merupakan denda keterlambatan pelaksanaan pekerjaan bidang pekerjaan umum sebesar Rp340.536.388, dari anggarannya sebesar Rp0,00 meningkat sebesar Rp175.916.119,00 atau 106,89% dibandingkan realisasi TA 2012 sebesar Rp164.620.269,00.

Denda Keterlambatan :		TA 2013			TA 2012
		Anggaran	Realisasi	Rasio	Realisasi
		Rp	Rp	%	Rp
1	Bidang Pekerjaan Umum	-	340.536.388,00	-	164.620.269,00
	<b>Jumlah</b>	-	340.536.388,00	-	164.620.269,00

Pendapatan denda keterlambatan terealisasi sebesar Rp 340.536.388,00 dikarenakan penyedia jasa dalam melakukan pekerjaan mengalami keterlambatan sehingga dikenakan denda keterlambatan sesuai dengan kontrak masing-masing penyedia jasa pada SKPD, antara lain di SKPD : DPU, DKPP, DINKES, DINDIKBUD, DINPORAPAR, Dinas PSDA ESDM, BAPPEDA, BKPP, KANPERPUS ARSIPDA, RSUD KAJEN.

6) Pendapatan Denda Pajak

Realisasi pendapatan denda pajak TA 2013 merupakan pendapatan denda keterlambatan pembayaran Pajak Bumi dan Bangunan Pedesaan dan Perkotaan



PEMERINTAH KABUPATEN PEKALONGAN  
**CATATAN ATAS LAPORAN KEUANGAN**

Untuk tahun yang berakhir pada tanggal 31 Desember 2013 dan 2012

sebesar Rp109.915.031, dari anggarannya sebesar Rp0,00.

Pendapatan Denda Pajak :		TA 2013			TA 2012
		Anggaran	Realisasi	Rasio	Realisasi
		Rp	Rp	%	Rp
1	Pendapatan Denda Pajak Bumi dan bangunan Perdesaan dan Perkotaan	-	109.915.031,00	-	-
	<b>Jumlah</b>	-	109.915.031,00	-	-

Pendapatan denda Pajak Bumi dan Bangunan Perdesaan dan Perkotaan terealisasi sebesar Rp 109.915.031,00 karena adanya penerbitan SPPT PBB tahun 2013 yang pada jatuh tempo tanggal 30 September 2013 tetapi pembayarannya melebihi tanggal jatuh tempo sehingga di kenakan denda setelah jatuh tempo sebesar 2% perbulan sesuai dengan Peraturan Daerah Kabupaten Pekalongan Nomor 6 Tahun 2012 tentang Pajak Daerah.

7) Hasil eksekusi atas jaminan pekerjaan.

Realisasi penerimaan hasil eksekusi atas jaminan pekerjaan TA 2013 merupakan Hasil Eksekusi atas Pelaksanaan Pekerjaan sebesar Rp497.802.500,00 atau 100% dari anggarannya sebesar Rp0,00, meningkat sebesar Rp 488.522.700,00 atau 5.264,37% dari realisasi TA. 2012 sebesar Rp9.279.800,00 merupakan Hasil Eksekusi atas Jaminan Pelaksanaan Pekerjaan.

Hasil eksekusi atas jaminan pekerjaan :		TA 2013			TA 2012
		Anggaran	Realisasi	Rasio	Realisasi
		Rp	Rp	%	Rp
1	Hasil Eksekusi Atas Jaminan atas Pelaksanaan Pekerjaan	-	497.802.500,00	-	-
2	Hasil Eksekusi atas Jaminan atas Sanggahan Lelang	-	-	-	9.279.800,00
	<b>Jumlah</b>	-	497.802.500,00	-	9.279.800,00

Pendapatan Hasil Eksekusi Atas Jaminan atas pelaksanaan pekerjaan terealisasi sebesar Rp 497.802.500,00 karena adanya melaksanakan kegiatan yang tidak selesai dikerjakan sesuai dengan perjanjian kontrak di SKPD DKPP, Dinkes.

8) Pendapatan BLUD

Realisasi pendapatan BLUD TA 2013 sebesar Rp91.971.013.979,61 atau sebesar 100,08% dari anggarannya sebesar Rp91.900.000,00, meningkat sebesar Rp.31.935.489.169.61 atau 53,19% dari realisasi TA. 2012 sebesar



PEMERINTAH KABUPATEN PEKALONGAN  
**CATATAN ATAS LAPORAN KEUANGAN**

Untuk tahun yang berakhir pada tanggal 31 Desember 2013 dan 2012

Rp60.035.524.810,00. Pendapatan tersebut merupakan pendapatan RSUD Kraton yang sejak TA 2012 menjadi Badan Layanan Umum Daerah (BLUD) sebesar Rp66.992.438.867,61 dan Pendapatan RSUD Kajen mulai TA.2013 sebesar Rp24.978.575.112,00.

Pendapatan BLUD :		TA 2013			TA 2012
		Anggaran	Realisasi	Rasio	Realisasi
		Rp	Rp	%	Rp
1	Pendapatan BLUD Rumah Sakit Daerah	91.900.000.000,00	91.971.013.979,61	100,08	60.035.524.810,00
	<b>Jumlah</b>	<b>91.900.000.000,00</b>	<b>91.971.013.979,61</b>	<b>100,08</b>	<b>60.035.524.810,00</b>

## 2. Pendapatan Transfer

Realisasi Pendapatan Transfer TA. 2013 sebesar Rp1.089.589.333.534,00 atau 101,06% dari anggarannya Rp1.078.175.658.267,00, meningkat sebesar Rp89.849.480.530,00 atau 8,99% dari dari realisasi TA. 2012 sebesar Rp999.739.853.004,00, yang dapat dijelaskan sebagai berikut:

Pendapatan Tranfer :		TA 2013			TA 2012
		Anggaran	Realisasi	Rasio	Realisasi
		Rp	Rp	%	Rp
1	Pendapatan Transfer Pusat	1.009.270.530.337,00	1.011.682.368.030,00	100,24	920.853.599.807,00
2	Pendapatan Transfer Propinsi	68.905.127.930,00	77.906.965.504,00	113,06	78.886.253.197,00
	<b>Jumlah</b>	<b>1.078.175.658.267,00</b>	<b>1.089.589.333.534,00</b>	<b>101,06</b>	<b>999.739.853.004,00</b>

### a. Pendapatan Transfer – Pemerintah Pusat (Dana Perimbangan)

Pendapatan Transfer merupakan pendapatan daerah yang berasal dari Pemerintah Pusat yang meliputi Dana Bagi Hasil Pajak dan Bukan Pajak - Pusat, Dana Alokasi Umum (DAU), Dana Alokasi Khusus (DAK) dan Dana Penyesuaian sebagai berikut :

Pendapatan Transfer Pusat :		TA 2013			TA 2012
		Anggaran	Realisasi	Rasio	Realisasi
		Rp	Rp	%	Rp
1	Pendapatan Transfer (Dana Perimbangan)	854.065.106.337,00	856.476.944.030,00	100,28	790.944.567.807,00
2	Pendapatan Transfer Pusat Lainnya	155.205.424.000,00	155.205.424.000,00	100,00	129.909.032.000,00
	<b>Jumlah</b>	<b>1.009.270.530.337,00</b>	<b>1.011.682.368.030,00</b>	<b>100,24</b>	<b>920.853.599.807,00</b>



PEMERINTAH KABUPATEN PEKALONGAN  
**CATATAN ATAS LAPORAN KEUANGAN**

Untuk tahun yang berakhir pada tanggal 31 Desember 2013 dan 2012

Realisasi Pendapatan Transfer – Pemerintah Pusat (Dana Perimbangan) TA 2013 sebesar Rp1.011.682.368.030,00 atau 100,24% dari anggarannya sebesar Rp1.009.270.530.337,00 meningkat sebesar Rp90.828.768.223,00 atau 9,86% dibandingkan dengan realisasi TA 2012 sebesar Rp920.853.599.807,00 yang dapat dijelaskan sebagai berikut :

**1) Pendapatan Transfer (Dana Perimbangan)**

Realisasi Pendapatan Transfer (Dana Perimbangan) pada Tahun Anggaran 2013 sebesar Rp856.476.944.030,00 atau 100,28% dari anggaran sebesar Rp854.065.106.337,00, yang dapat dijelaskan sebagaimana berikut:

Pendapatan Tranfer (Dana Perimbangan) :		TA 2013			TA 2012
		Anggaran	Realisasi	Rasio	Realisasi
		Rp	Rp	%	Rp
1	Bagi Hasil Pajak	24.109.146.398,00	26.509.468.413,00	109,96	34.231.045.396,00
2	Bagi Hasil Bukan Pajak	868.252.939,00	879.768.617,00	101,33	970.243.411,00
3	Dana Alokasi Umum	768.500.117.000,00	768.500.117.000,00	100,00	678.713.899.000,00
4	Dana Alokasi Khusus	60.587.590.000,00	60.587.590.000,00	100,00	77.029.380.000,00
	<b>Jumlah</b>	<b>854.065.106.337,00</b>	<b>856.476.944.030,00</b>	<b>100,28</b>	<b>790.944.567.807,00</b>

**a) Bagi Hasil Pajak - Pusat**

Realisasi bagi hasil pajak - pusat TA 2013 sebesar Rp26.509.468.413,00 atau 109,96% dari anggarannya sebesar R24.109.146.398,00, menurun sebesar Rp7.721.576.983,00 atau (22,56%) dibandingkan realisasi TA 2012 sebesar Rp34.231.045.396,00 yang dapat dirinci sebagai berikut:

Pendapatan Bagi Hasil Pajak :		TA 2013			TA 2012
		Anggaran	Realisasi	Rasio	Realisasi
		Rp	Rp	%	Rp
1	Bagi Hasil dari Pajak Bumi dan Bangunan	15.393.162.770,00	18.517.593.519,00	120,30	26.247.485.112,00
2	Bagi Hasil dari PPh Pasal 25 dan Pasal 29 wajib pajak OPDN dan PPh Pasal 21	8.715.983.628,00	7.991.874.894,00	91,69	7.983.560.284,00
	<b>Jumlah</b>	<b>24.109.146.398,00</b>	<b>26.509.468.413,00</b>	<b>109,96</b>	<b>34.231.045.396,00</b>

1) Realisasi Penerimaan Pajak Bumi dan Bangunan (PBB) TA 2013 sebesar Rp18.517.593.519,00 atau 120,30% dari anggarannya sebesar Rp15.393.162.770,00 menurun sebesar Rp7.729.891.593,00 atau (29,45%) dibandingkan dengan realisasi TA 2012 sebesar Rp26.247.485.112,00. Penurunan



PEMERINTAH KABUPATEN PEKALONGAN  
**CATATAN ATAS LAPORAN KEUANGAN**

Untuk tahun yang berakhir pada tanggal 31 Desember 2013 dan 2012

bagi hasil Pajak Bumi dan Bangunan dikarenakan PBB Perdesaan dan Perkotaan yang diserahkan kepada Daerah dan menjadi pendapatan Daerah.

- 2) Realisasi Penerimaan Pajak Orang Pribadi dan PPh pasal 21 pada TA 2013 sebesar Rp7.991.874.894,00 atau 91,69% dari anggarannya sebesar Rp8.715.983.628,00 meningkat sebesar Rp8.314.610,00 atau 0,10% dibandingkan dengan realisasi TA 2012 sebesar Rp7.983.560.284,00.

**b) Bagi Hasil Bukan Pajak - Pusat**

Realisasi bagi hasil bukan pajak pusat TA 2013 sebesar Rp879.768.617,00 atau 101,33% dari anggarannya sebesar Rp868.252.939,00 menurun sebesar Rp90.474.794,00 atau (9,32%) dibandingkan dengan realisasi TA 2012 sebesar Rp970.243.411,00 dapat dirinci sebagai berikut:

Pendapatan Hasil Bukan Pajak :		TA 2013			TA 2012
		Anggaran	Realisasi	Rasio	Realisasi
		Rp	Rp	%	Rp
1	Bagi Hasil dari Provisi Sumber Daya Hutan	404.486.808,00	352.358.816,00	87,11	459.049.559,00
2	Bagi Hasil dari Iuran Eksplorasi dan Iuran Eksploitasi (Royalti)	75.416.700,00	75.893.510,00	100,63	71.009.040,00
3	Bagi Hasil dari Pungutan Hasil Perikanan	289.738.431,00	347.408.873,00	119,90	343.986.219,00
4	Bagi Hasil dari Pertambangan Minyak Bumi	72.165.000,00	67.627.825,00	93,71	76.710.341,00
5	Bagi Hasil dari Pertambangan Gas Bumi	26.446.000,00	31.170.208,00	117,86	19.488.252,00
6	Bagi Hasil dari Pertambangan Panas Bumi	-	5.309.385,00	-	-
<b>Jumlah</b>		<b>868.252.939,00</b>	<b>879.768.617,00</b>	<b>101,33</b>	<b>970.243.411,00</b>

**c) Dana Alokasi Umum (DAU)**

Penerimaan Dana Alokasi Umum (DAU) ditampung dalam rekening giro BPD Jateng Cabang Kajian dengan nomor rekening A/C No. 1-109-000-872 a.n Rekening Kas Umum Daerah Kabupaten Pekalongan. Berdasarkan Peraturan Presiden Republik Indonesia Nomor 10 Tahun 2013 tentang Dana Alokasi Umum Daerah Propinsi dan Kabupaten/Kota Tahun Anggaran 2013, Pemerintah



PEMERINTAH KABUPATEN PEKALONGAN  
**CATATAN ATAS LAPORAN KEUANGAN**

Untuk tahun yang berakhir pada tanggal 31 Desember 2013 dan 2012

Kabupaten Pekalongan Tahun 2013 menerima alokasi DAU sebesar Rp 768.500.117.000,00. Adapun Anggaran dan realisasi penerimaan DAU TA 2013 dan realisasi TA 2012 adalah sebagai berikut:

Dana Alokasi Umum :		TA 2013			TA 2012
		Anggaran	Realisasi	Rasio	Realisasi
		Rp	Rp	%	Rp
1	Dana Alokasi Umum	768.500.117.000,00	768.500.117.000,00	100,00	678.713.899.000,00
	<b>Jumlah</b>	<b>768.500.117.000,00</b>	<b>768.500.117.000,00</b>	<b>100,00</b>	<b>678.713.899.000,00</b>

Realisasi penerimaan DAU dari Pemerintah Pusat untuk TA 2013 sebesar Rp768.500.117.000,00 atau 100% dari anggarannya sebesar Rp768.500.117.000,00, meningkat sebesar Rp89.786.218.000,- atau 13,23% dibandingkan realisasi TA 2012 sebesar Rp678.713.899.000,00.

**d) Dana Alokasi Khusus (DAK)**

Penerimaan Dana Alokasi Khusus (DAK) dari Pemerintah Pusat ditampung dalam rekening Kasda sesuai ketentuan dari Pemerintah Pusat. Penerimaan DAK dalam TA 2013 berdasarkan Keputusan Menteri Keuangan Nomor : 201/PMK.07/2012 tanggal 17 Desember 2012 sebesar Rp60.587.590.000,00. Anggaran dan realisasi penerimaan DAK TA 2013 dan realisasi TA 2012, menurut bidangnya adalah sebagai berikut:

Dana Alokasi Khusus :		TA 2013			TA 2012
		Anggaran	Realisasi	Rasio	Realisasi
		Rp	Rp	%	Rp
1	Bidang Pendidikan	27.632.420.000,00	27.632.420.000,00	100,00	41.811.010.000,00
2	Bidang Kesehatan Dasar	2.053.280.000,00	2.053.280.000,00	100,00	2.693.470.000,00
3	Kesehatan Rujukan	1.856.980.000,00	1.856.980.000,00	100,00	2.981.740.000,00
4	Jalan	6.274.290.000,00	6.274.290.000,00	100,00	8.073.210.000,00
5	Irigasi	4.094.500.000,00	4.094.500.000,00	100,00	4.577.750.000,00
6	Air Minum	1.198.590.000,00	1.198.590.000,00	100,00	1.251.070.000,00
7	Sanitasi	1.150.000.000,00	1.150.000.000,00	100,00	1.012.660.000,00
8	Farmasi	2.885.750.000,00	2.885.750.000,00	100,00	3.587.540.000,00



PEMERINTAH KABUPATEN PEKALONGAN  
**CATATAN ATAS LAPORAN KEUANGAN**

Untuk tahun yang berakhir pada tanggal 31 Desember 2013 dan 2012

Dana Alokasi Khusus :		TA 2013			TA 2012
		Anggaran	Realisasi	Rasio	Realisasi
		Rp	Rp	%	Rp
9	Kelautan dan Perikanan	3.876.390.000,00	3.876.390.000,00	100,00	3.642.810.000,00
10	Pertanian	4.628.950.000,00	4.628.950.000,00	100,00	4.039.770.000,00
11	Lingkungan Hidup	1.060.190.000,00	1.060.190.000,00	100,00	807.700.000,00
12	Keluarga Berencana	1.007.580.000,00	1.007.580.000,00	100,00	911.580.000,00
13	Kehutanan	1.207.850.000,00	1.207.850.000,00	100,00	1.286.750.000,00
14	Keselamatan Transportasi Darat	471.760.000,00	471.760.000,00	100,00	352.320.000,00
15	Pasar	1.189.060.000,00	1.189.060.000,00	100,00	-
	<b>Jumlah</b>	<b>60.587.590.000,00</b>	<b>60.587.590.000,00</b>	<b>100,00</b>	<b>77.029.380.000,00</b>

Realisasi penerimaan DAK TA 2013 sebesar Rp60.587.590.000,00 atau 100,00% dari anggarannya sebesar Rp60.587.590.000,00 menurun sebesar Rp16.441.790.000,00 atau (21,34%) dibanding realisasi TA 2012 sebesar Rp77.029.380.000,00.

**b. Transfer Pemerintah Pusat – Lainnya**

Realisasi Transfer Pemerintah Pusat Lainnya TA. 2013 sebesar Rp155.205.424.000,00 sama dengan anggarannya sebesar Rp155.205.424.000,00 meningkat sebesar Rp25.296.392.000,00 atau 19,47% dari realisasi TA.2012 sebesar Rp129.909.032.000,00.

Pendapatan Tranfer Pusat Lainnya :		TA 2013			TA 2012
		Anggaran	Realisasi	Rasio	Realisasi
		Rp	Rp	%	Rp
1	Dana Penyesuaian	155.205.424.000,00	155.205.424.000,00	100,00	129.909.032.000,00
	<b>Jumlah</b>	<b>155.205.424.000,00</b>	<b>155.205.424.000,00</b>	<b>100,00</b>	<b>129.909.032.000,00</b>

**1) Dana Penyesuaian**

Penerimaan Dana Penyesuaian dari Pemerintah Pusat selain Tambahan penghasilan guru PNSD dan Tunjangan Profesi Guru PNSD, sebesar Rp155.205.424.000,00. Sedangkan pada Tahun Anggaran 2013 Kabupaten Pekalongan tidak mendapatkan alokasi Dana Insentif Daerah (DID). Anggaran dan realisasi penerimaan Dana Penyesuaian TA 2013 dan realisasi TA 2012 adalah sebagai berikut :





PEMERINTAH KABUPATEN PEKALONGAN  
**CATATAN ATAS LAPORAN KEUANGAN**

Untuk tahun yang berakhir pada tanggal 31 Desember 2013 dan 2012

Dana Penyesuaian :		TA 2013			TA 2012
		Anggaran	Realisasi	Rasio	Realisasi
		Rp	Rp	%	Rp
1	Tambahan Penghasilan Guru PNSD Tahun 2011	9.126.750.000,00	9.126.750.000,00	100,00	9.933.000.000,00
2	Tunjangan Profesi Guru PNSD	146.078.674.000,00	146.078.674.000,00	100,00	99.610.692.000,00
3	Dana Insentif Daerah (DID)	-	-	-	20.365.340.000,00
	<b>Jumlah</b>	<b>155.205.424.000,00</b>	<b>155.205.424.000,00</b>	<b>100,00</b>	<b>129.909.032.000,00</b>

Realisasi penerimaan Tambahan Penghasilan Guru TA 2013 sebesar Rp9.126.750.000,00 atau 100,00% dari anggarannya, menurun sebesar Rp806.250.000,00 atau (8,12%) dibanding realisasi TA 2012 sebesar Rp9.933.000.000,00.

Realisasi penerimaan Tunjangan Profesi Guru PNSD TA 2012 sebesar Rp146.078.674.000,00 atau 100,00% dari anggarannya, meningkat sebesar Rp Rp46.467.982.000,00 atau 46,65% dibanding realisasi TA 2012 sebesar Rp99.610.692.000,00.

Tidak ada realisasi penerimaan Dana Insentif Daerah (DID) TA 2013, sedangkan realisasi TA.2012 sebesar Rp20.365.340.000,00.

**c. Pendapatan Transfer - Pemerintah Provinsi**

Pendapatan Transfer – Pemerintah provinsi terdiri dari bagi hasil pajak provinsi, bagi hasil lainnya provinsi, dan bantuan keuangan provinsi, Anggaran dan realisasi Pendapatan Transfer TA 2013 dan realisasi TA 2012 sebagai berikut :

Pendapatan Tranfer Propinsi :		TA 2013			TA 2012
		Anggaran	Realisasi	Rasio	Realisasi
		Rp	Rp	%	Rp
1	Bagi Hasil Pajak	37.178.169.962,00	45.407.705.996,00	122,14	38.651.464.965,00
2	Bagi Hasil Lainnya	4.053.769.968,00	4.877.311.668,00	120,32	4.080.663.232,00
3	Bantuan Keuangan Lainnya	27.673.188.000,00	27.621.947.840,00	99,81	36.154.125.000,00
	<b>Jumlah</b>	<b>68.905.127.930,00</b>	<b>77.906.965.504,00</b>	<b>113,06</b>	<b>78.886.253.197,00</b>

Realisasi pendapatan transfer dari Pemerintah Provinsi TA 2013 sebesar Rp77.906.965.504,00 atau 113,06% dari anggarannya sebesar Rp68.905.127.930,00 menurun sebesar Rp979.287.693,00 atau 1,24% dibandingkan dengan realisasi TA 2012 sebesar Rp78.886.253.197,00. Pendapatan transfer tersebut dapat dirinci dan dijelaskan



## PEMERINTAH KABUPATEN PEKALONGAN

**CATATAN ATAS LAPORAN KEUANGAN**

Untuk tahun yang berakhir pada tanggal 31 Desember 2013 dan 2012

lebih lanjut sebagai berikut:

- 1) Realisasi pendapatan bagi hasil pajak dari Provinsi Jawa Tengah TA 2013 sebesar Rp45.407.705.996,00 atau 122,14% dari anggarannya sebesar Rp37.178.169.962,00 meningkat sebesar Rp6.756.241.031,00 atau 17,48% dibandingkan realisasi TA 2012 sebesar Rp38.651.464.965,00 dengan rincian sebagai berikut :

Bagi Hasil Pajak :		TA 2013			TA 2012
		Anggaran	Realisasi	Rasio	Realisasi
		Rp	Rp	%	Rp
1	Pajak Kendaraan Bermotor	10.366.731.090,00	10.788.957.924,00	104,07	9.125.080.212,00
2	BBN Kendaraan Bermotor	13.857.026.742,00	17.092.206.795,00	123,35	12.876.114.550,00
3	Pajak Bahan Bakar Kendaraan Bermotor	9.880.617.596,00	12.761.467.898,00	129,16	9.925.038.145,00
4	Pajak Pengembalian dan Pemanfaatan AP	34.194.534,00	40.541.142,00	118,56	27.269.995,00
5	Kekeurangan Bagi Hasil Pajak Provinsi Tahun 2012	3.000.000.000,00	4.724.532.237,00	157,48	-
6	Kekurangan Dana Bagi Hasil Pajak dari Provinsi Tahun 2011	-	-	-	6.697.962.063,00
7	Dana Bagi Hasil Pajak dari provinsi	39.600.000,00	-	-	-
<b>Jumlah</b>		<b>37.178.169.962,00</b>	<b>45.407.705.996,00</b>	<b>122,14</b>	<b>38.651.464.965,00</b>

- 2) Realisasi pendapatan bagi hasil lainnya dari Pemerintah Provinsi Jawa Tengah TA 2013 sebesar Rp4.877.311.668,00 atau 120,32% dari anggarannya sebesar Rp4.053.769.968,00 meningkat sebesar Rp796.648.436,00 atau 19,52% dibandingkan realisasi TA 2012 sebesar Rp4.080.663.232,00 dengan rincian sebagai berikut:

Bagi Hasil Lainnya :		TA 2013			TA 2012
		Anggaran	Realisasi	Rasio	Realisasi
		Rp	Rp	%	Rp
1	Sumbangan Pihak Ketiga	101.518.000,00	-	-	52.538.746,00
2	Retribusi Tera, Tera Ulang alat-alat Ukur, Takar, Timbang dan Perlengkapannya	20.325.000,00	-	-	26.370.510,00
3	Bagi Hasil Penerimaan Cukai Tembakau	3.931.926.968,00	4.877.311.668,00	124,04	4.001.753.976,00
<b>Jumlah</b>		<b>4.053.769.968,00</b>	<b>4.877.311.668,00</b>	<b>120,32</b>	<b>4.080.663.232,00</b>



PEMERINTAH KABUPATEN PEKALONGAN  
**CATATAN ATAS LAPORAN KEUANGAN**

Untuk tahun yang berakhir pada tanggal 31 Desember 2013 dan 2012

- 3) Realisasi penerimaan bantuan keuangan dari Provinsi Jawa Tengah TA 2013 sebesar Rp27.621.947.840,00 atau 99,81% dari anggarannya sebesar Rp27.673.188.000,00 menurun sebesar Rp8.532.177.160,00 atau (23,60%) dibandingkan realisasi TA 2012 sebesar Rp36.154.125.000,00.

Bantuan Keuangan Lainnya :		TA 2013			TA 2012
		Anggaran	Realisasi	Rasio	Realisasi
		Rp	Rp	%	Rp
1	Bant. Keu.dari Prov. Jawa Tengah	27.673.188.000,00	27.621.947.840,00	99,81	36.154.125.000,00
	<b>Jumlah</b>	<i>27.673.188.000,00</i>	<i>27.621.947.840,00</i>	<b>99,81</b>	<i>36.154.125.000,00</i>

### 3. Lain-lain Pendapatan yang Sah

Lain-lain Pendapatan yang Sah meliputi penerimaan sumbangan, subsidi, hibah, bantuan, dana kontijensi dan penerimaan lainnya yang bukan termasuk jenis pendapatan sebagaimana telah dijelaskan pada sub bagian sebelumnya. Sumber penerimaan dana tersebut dapat berasal dari Pemerintah Pusat, Propinsi maupun pihak lain. Pada tahun 2013 jenis pendapatan ini tidak ada realisasi.



PEMERINTAH KABUPATEN PEKALONGAN  
**CATATAN ATAS LAPORAN KEUANGAN**

Untuk tahun yang berakhir pada tanggal 31 Desember 2013 dan 2012

**B. BELANJA DAERAH**

Belanja Daerah meliputi Belanja Operasi, Belanja Modal, Belanja Tak Terduga, dan Belanja Transfer. Anggaran dan realisasi belanja daerah TA 2013 serta realisasi TA 2012 sebagai berikut :

Belanja Daerah :		TA 2013			TA 2012
		Anggaran	Realisasi	Rasio	Realisasi
		Rp	Rp	%	Rp
1	Belanja Operasi	1.075.932.972.826,00	1.035.228.375.846,00	96,22	881.320.678.915,00
2	Belanja Modal	197.974.711.539,00	184.320.225.104,00	93,10	124.487.024.005,00
3	Belanja Tidak Terduga	5.750.000.000,00	3.621.082.300,00	62,98	1.950.767.000,00
4	Belanja Transfer	45.002.461.550,00	44.181.001.900,00	98,17	39.570.000.942,00
	<b>Jumlah Belanja Daerah</b>	<b>1.324.660.145.915,00</b>	<b>1.267.350.685.150,00</b>	<b>95,67</b>	<b>1.047.328.470.862,00</b>

Realisasi belanja daerah TA 2013 sebesar Rp1.267.350.685.150,00 atau 95,67% dari anggarannya sebesar Rp1.324.660.145.915,00, meningkat sebesar Rp220.022.214.288,00 atau 21,01% dibandingkan realisasi TA 2012 sebesar Rp1.047.328.470.862,00 yang dapat dirinci dan dijelaskan sebagai berikut :

**1. Belanja Operasi**

Belanja Operasi Pemerintah Kabupaten Pekalongan meliputi Belanja Pegawai, Belanja Barang dan Jasa, Belanja Bunga, Belanja Subsidi, Belanja Hibah, dan Belanja Bantuan Sosial, dengan anggaran dan realisasi TA 2013 serta realisasi TA 2012 sebagai berikut :

Belanja Operasi :		TA 2013			TA 2012
		Anggaran	Realisasi	Rasio	Realisasi
		Rp	Rp	%	Rp
1	Belanja Pegawai	753.470.269.487,00	727.898.687.170,00	96,61	680.197.065.624,00
2	Belanja Barang dan Jasa	298.744.163.839,00	285.344.580.038,00	95,51	188.804.913.699,00
3	Belanja Bunga	67.260.000,00	67.258.638,00	100,00	93.899.592,00
4	Belanja Subsidi	-	-	-	-
5	Belanja Hibah	13.153.500.000,00	12.674.500.000,00	96,36	6.486.700.000,00
6	Belanja Bantuan Sosial	10.497.779.500,00	9.243.350.000,00	88,05	5.738.100.000,00
	<b>Jumlah</b>	<b>1.075.932.972.826,00</b>	<b>1.035.228.375.846,00</b>	<b>96,22</b>	<b>881.320.678.915,00</b>

Realisasi Belanja Operasi TA 2013 sebesar Rp1.035.228.375.846,00 atau 96,22% dari anggarannya sebesar Rp1.075.932.972.826,00, meningkat sebesar



PEMERINTAH KABUPATEN PEKALONGAN  
**CATATAN ATAS LAPORAN KEUANGAN**

Untuk tahun yang berakhir pada tanggal 31 Desember 2013 dan 2012

Rp153.907.696.931,00 atau 17,46% dibandingkan realisasi TA 2012 sebesar Rp881.320.678.915,00.

Rincian dan penjelasan lebih lanjut mengenai Belanja Operasi disajikan sebagai berikut:

**a. Belanja Pegawai**

Belanja Pegawai meliputi Belanja Pegawai Tidak Langsung dan Belanja Pegawai Langsung dengan anggaran dan realisasi TA 2013 serta realisasi TA 2012 sebagai berikut :

Belanja Pegawai :		TA 2013			TA 2012
		Anggaran	Realisasi	Rasio	Realisasi
		Rp	Rp	%	Rp
1	Belanja Pegawai dari Belanja Tidak Langsung	722.879.591.537,00	699.929.103.074,00	96,83	641.585.700.616,00
2	Belanja Pegawai dari Belanja Langsung	30.590.677.950,00	27.969.584.096,00	91,43	38.611.365.008,00
<i>Jumlah</i>		<i>753.470.269.487,00</i>	<i>727.898.687.170,00</i>	<i>96,61</i>	<i>680.197.065.624,00</i>

Realisasi belanja pegawai TA 2013 sebesar Rp727.898.687.170,00 atau 96,61% dari anggaran sebesar Rp753.470.269.487,00, meningkat sebesar Rp47.701.621.546,00 atau 7,01% dibandingkan dengan realisasi TA 2012 sebesar Rp680.197.065.624,00.

Terhadap realisasi belanja pegawai tersebut Pemerintah Kabupaten Pekalongan telah membantu melakukan pemungutan yang diwajibkan, antara lain berupa Pajak Penghasilan Pasal 21 (PPh-21), Iuran Wajib Pegawai (IWP), Tabungan Perumahan (Taperum), dan Iuran Kematian. Selain itu Pemerintah Kabupaten Pekalongan juga telah membayar kewajibannya berupa iuran Askes sebagaimana ditetapkan dalam Pasal 5 ayat (1) Peraturan Pemerintah Nomor 28 Tahun 2003 tentang Subsidi dan Iuran Pemerintah dalam Penyelenggaraan Asuransi Kesehatan Bagi Pegawai Negeri Sipil dan Penerima Pensiun. Rincian dan penjelasan selengkapnya mengenai belanja pegawai TA 2013 dan 2012 disajikan berikut ini :



PEMERINTAH KABUPATEN PEKALONGAN  
**CATATAN ATAS LAPORAN KEUANGAN**

Untuk tahun yang berakhir pada tanggal 31 Desember 2013 dan 2012

1) Belanja Pegawai Tidak Langsung

Belanja Pegawai Tidak Langsung meliputi Belanja Gaji dan Tunjangan PNS Daerah, Tambahan Penghasilan, Tunjangan Operasional KDH/WKDH dan Komunikasi Intensif (KI) DPRD, serta Insentif dan Upah Pungutan, dengan anggaran dan realisasi TA 2013 serta realisasi TA 2012 sebagai berikut :

Belanja Pegawai Dari Belanja Tidak Langsung :		TA 2013			TA 2012
		Anggaran	Realisasi	Rasio	Realisasi
		Rp	Rp	%	Rp
1	Gaji dan Tunjangan	539.656.739.008,00	533.362.283.904,00	98,83	512.543.662.707,00
2	Tambahan Penghasilan PNS	15.391.773.004,00	15.053.929.705,00	97,81	20.005.819.843,00
3	Belanja Penerimaan Lainnya Pimpinan dan anggota DPRD serta KDH/WKDH	3.802.000.000,00	3.729.235.000,00	98,09	2.647.630.000,00
4	Biaya Pemungutan Pajak	-	-	-	1.732.565.891,00
5	Insentif Pemungutan Pajak Daerah	1.495.000.000,00	1.077.151.578,00	72,05	-
6	Insentif Pemungutan Retribusi Daerah	377.840.900,00	183.117.552,00	48,46	-
7	Belanja Penghasilan Lainnya	162.156.238.625,00	146.523.385.335,00	90,36	104.656.022.175,00
<b>Jumlah</b>		<b>722.879.591.537,00</b>	<b>699.929.103.074,00</b>	<b>96,83</b>	<b>641.585.700.616,00</b>

Realisasi Belanja Pegawai – Tidak Langsung TA 2013 sebesar Rp699.929.103.074,00 atau 96,83% dari anggarannya sebesar Rp722.879.591.537,00, meningkat sebesar Rp58.343.402.458,00 atau 9,09% dibandingkan dengan realisasi TA 2012 sebesar Rp641.585.700.616,00. Rincian belanja pegawai tidak langsung secara lebih lengkap dapat disajikan sebagai berikut :

a) Belanja Gaji dan Tunjangan

Belanja gaji dan tunjangan PNS Daerah dan DPRD Kabupaten Pekalongan TA 2013 dan 2012 dirinci sebagai berikut :



PEMERINTAH KABUPATEN PEKALONGAN  
**CATATAN ATAS LAPORAN KEUANGAN**

Untuk tahun yang berakhir pada tanggal 31 Desember 2013 dan 2012

Gaji dan Tunjangan :		TA 2013			TA 2012
		Anggaran	Realisasi	Rasio	Realisasi
		Rp	Rp	%	Rp
1	Gaji Pokok PNS/Uang Representasi 1)	403.292.028.114,04	401.261.423.955,00	99,50	378.452.637.094,00
2	Tunjangan Keluarga	39.114.957.702,56	38.861.117.230,00	99,35	36.400.810.055,00
3	Tunjangan Jabatan 1)	8.816.871.213,00	8.634.701.750,00	97,93	8.601.445.250,00
4	Tunjangan Fungsional	32.828.491.073,00	32.646.609.000,00	99,45	32.368.245.000,00
5	Tunjangan Fungsional Umum	7.629.211.044,00	7.192.414.000,00	94,27	7.964.263.350,00
6	Tunjangan Beras 1)	26.455.672.276,00	25.665.204.660,00	97,01	25.367.473.531,00
7	Tunjangan PPh/Tunjangan Khusus	8.326.743.694,29	7.639.994.266,00	91,75	12.710.765.367,00
8	Pembulatan Gaji	10.882.929,50	6.783.296,00	62,33	7.177.021,00
9	Iuran Asuransi Kesehatan	8.770.784.942,61	8.110.350.097,00	92,47	7.645.903.939,00
10	Uang Paket 2)	86.058.000,00	86.016.000,00	99,95	85.270.500,00
11	Tunjangan Badan Musyawarah 2)	28.318.500,00	27.709.500,00	97,85	27.648.600,00
12	Tunjangan Komisi 2)	55.906.200,00	55.175.400,00	98,69	55.449.450,00
13	Tunjangan Badan Anggaran 2)	29.414.700,00	28.805.700,00	97,93	29.292.900,00
14	Tunjangan Badan Kehormatan 2)	7.856.100,00	7.856.100,00	100,00	7.856.100,00
15	Tunjangan Alat Kelengkapan Lainnya 2)	45.492.300,00	11.236.050,00	24,70	8.008.350,00
16	Tunjangan Perumahan 2)	2.130.000.000,00	2.081.525.000,00	97,72	2.110.600.000,00
17	Uang Duka Wafat/Tewas 1)	1.602.235.319,00	663.227.000,00	41,39	441.405.300,00
18	Uang Jasa Pengabdian 2)	16.800.000,00	-	-	4.725.000,00
19	Biaya Penunjang Operasional Pimpinan DPRD	393.120.000,00	366.240.000,00	93,16	239.400.000,00
20	Tunjangan Badan Legeslasi	15.894.900,00	15.894.900,00	100,00	15.285.900,00
	<b>Jumlah</b>	<b>539.656.739.008,00</b>	<b>533.362.283.904,00</b>	<b>98,83</b>	<b>512.543.662.707,00</b>

Realisasi Belanja Gaji dan Tunjangan TA 2013 sebesar Rp533.362.283.074,00 atau 98,83% dari anggarannya sebesar Rp539.656.739.008,00 meningkat sebesar Rp20.818.621.197,00 atau 4,06% dibandingkan dengan realisasi TA 2012 sebesar Rp512.543.662.707,00.

b) Tambahan Penghasilan Pegawai

Pemerintah Kabupaten Pekalongan membayarkan tambahan penghasilan pegawai sesuai dengan kemampuan keuangan daerah dengan anggaran dan realisasi TA 2013 serta realisasi TA 2012 sebagai berikut :



PEMERINTAH KABUPATEN PEKALONGAN  
**CATATAN ATAS LAPORAN KEUANGAN**

Untuk tahun yang berakhir pada tanggal 31 Desember 2013 dan 2012

Tambahkan Penghasilan PNS :		TA 2013			TA 2012
		Anggaran	Realisasi	Rasio	Realisasi
		Rp	Rp	%	Rp
1	Tambahan Penghasilan berdasarkan beban kerja	13.421.473.004,00	13.149.191.000,00	97,97	12.394.156.573,00
2	Tambahan Penghasilan berdasarkan tempat bertugas	115.500.000,00	113.400.000,00	98,18	101.920.000,00
3	Tambahan Penghasilan berdasarkan kondisi kerja	54.800.000,00	51.900.000,00	94,71	53.700.000,00
4	Tambahan Penghasilan berdasarkan kelangkaan profesi	1.800.000.000,00	1.739.438.705,00	96,64	7.456.043.270,00
<b>Jumlah</b>		<b>15.391.773.004,00</b>	<b>15.053.929.705,00</b>	<b>97,81</b>	<b>20.005.819.843,00</b>

Realisasi Tambah Penghasilan TA 2013 sebesar Rp15.053.929.705,00 atau 97,81% dari anggarannya sebesar Rp15.391.773.004,00, menurun sebesar Rp4.951.890.138,00 atau (24,75%) dibandingkan dengan realisasi TA 2012 sebesar Rp20.005.819.843,00.

c) Belanja Penerimaan Lainnya Pimpinan dan Anggota DPRD serta KDH/WKDH

Pemerintah Kabupaten Pekalongan membayarkan Belanja Penerimaan Lainnya Pimpinan dan Anggota DPRD serta KDH/WKDH sesuai ketentuan yang berlaku dengan anggaran dan realisasi TA 2013 serta realisasi TA 2012 sebagai berikut:

Belanja Penerimaan Lainnya Pimpinan dan anggota DPRD serta KDH/WKDH :		TA 2013			TA 2012
		Anggaran	Realisasi	Rasio	Realisasi
		Rp	Rp	%	Rp
1	Tunjangan Komunikasi Intensif Pimpinan dan Anggota DPRD	3.402.000.000,00	3.329.235.000,00	97,86	2.247.630.000,00
2	Biaya Penunjang Operasional KDH/WKDH	400.000.000,00	400.000.000,00	100,00	400.000.000,00
<b>Jumlah</b>		<b>3.802.000.000,00</b>	<b>3.729.235.000,00</b>	<b>98,09</b>	<b>2.647.630.000,00</b>

Realisasi Belanja Penerimaan Lainnya Pimpinan dan Anggota DPRD serta KDH/WKDH TA 2013 sebesar Rp.3.729.235.000,00 atau 98,09% dari anggarannya sebesar Rp.3.802.000.000,00, meningkat sebesar Rp.1.081.605.000,00 atau





PEMERINTAH KABUPATEN PEKALONGAN  
**CATATAN ATAS LAPORAN KEUANGAN**

Untuk tahun yang berakhir pada tanggal 31 Desember 2013 dan 2012

40,85% dibandingkan dengan realisasi TA 2012 sebesar Rp.2.647.630.000,00.

d) Belanja Biaya pemungutan Pajak

Pemerintah Kabupaten Pekalongan TA 2013 tidak menganggarkan maupun merealisasikan Belanja biaya pemungutan pajak, seperti pada tabel sebagai berikut :

Biaya Pemungutan Pajak :		TA 2013			TA 2012
		Anggaran	Realisasi	Rasio	Realisasi
		Rp	Rp	%	Rp
1	Biaya Pemungutan PBB	-	-	-	991.824.031,00
2	Biaya Pemungutan Pajak Daerah 7)	-	-	-	740.741.860,00
	<b>Jumlah</b>	-	-	-	<b>1.732.565.891,00</b>

Pemerintah Kabupaten Pekalongan TA 2013 tidak menganggarkan maupun merealisasikan Belanja biaya pemungutan pajak, sedangkan realisasi TA 2012 sebesar Rp.1.732.565.891,00.

e) Insentif Pemungutan Pajak Daerah

Belanja insentif pemungutan Pajak Daerah dibayarkan kepada pegawai yang terkait langsung dengan kegiatan pemungutan pajak daerah sesuai dengan ketentuan yang berlaku dengan anggaran dan realisasi TA 2013 serta realisasi TA 2012 sebagai berikut :

Insentif Pemungutan Pajak Daerah :		TA 2013			TA 2012
		Anggaran	Realisasi	Rasio	Realisasi
		Rp	Rp	%	Rp
1	Insentif Pemungutan Pajak Daerah	1.495.000.000,00	1.077.151.578,00	72,05	-
	<b>Jumlah</b>	<b>1.495.000.000,00</b>	<b>1.077.151.578,00</b>	<b>72,05</b>	<b>-</b>

Realisasi Belanja insentif pemungutan Pajak Daerah TA 2013 sebesar Rp1.077.151.578,00 atau 72,05% dari anggarannya sebesar Rp.1.495.000.000,00.



PEMERINTAH KABUPATEN PEKALONGAN  
**CATATAN ATAS LAPORAN KEUANGAN**

Untuk tahun yang berakhir pada tanggal 31 Desember 2013 dan 2012

f) Insentif Pemungutan Retribusi Daerah

Belanja insentif pemungutan Retribusi Daerah dibayarkan kepada pegawai yang terkait langsung dengan kegiatan pemungutan Retribusi Daerah sesuai dengan ketentuan yang berlaku dengan anggaran dan realisasi TA 2013 serta realisasi TA 2012 sebagai berikut :

Insentif Pemungutan Retribusi Daerah :		TA 2013			TA 2012
		Anggaran	Realisasi	Rasio	Realisasi
		Rp	Rp	%	Rp
1	Insentif Pemungutan Pajak Daerah	377.840.900,00	183.117.552,00	48,46	-
	<b>Jumlah</b>	<b>377.840.900,00</b>	<b>183.117.552,00</b>	<b>48,46</b>	<b>-</b>

Realisasi Belanja insentif pemungutan Retribusi Daerah TA 2013 sebesar Rp183.177.552,00 atau 48,46% dari anggarannya sebesar Rp377.840.900,00.

g) Belanja Penghasilan Lainnya

Belanja penghasilan lainnya terdiri dari Tambahan Penghasilan Guru PNSD dan Tambahan Penghasilan/ Tunjangan Profesi Bagi Guru dengan anggaran dan realisasi TA.2013 sebagaimana berikut :

Belanja Penghasilan Lainnya :		TA 2013			TA 2012
		Anggaran	Realisasi	Rasio	Realisasi
		Rp	Rp	%	Rp
1	Tambahan Penghasilan Guru PNSD	11.185.750.000,00	7.183.937.500,00	64,22	7.962.442.500,00
2	Tambahan Penghasilan / Tunjangan Profesi Bagi Guru	150.970.488.625,00	139.339.447.835,00	92,30	96.693.579.675,00
	<b>Jumlah</b>	<b>162.156.238.625,00</b>	<b>146.523.385.335,00</b>	<b>90,36</b>	<b>104.656.022.175,00</b>

Realisasi Belanja Penghasilan lainnya TA 2013 sebesar Rp146.523.385.335,00 atau 90,36% dari anggarannya sebesar Rp162.156.238.625,00 meningkat sebesar Rp41.867.363.160,00 atau 40,00% dibandingkan dengan realisasi TA 2012 sebesar Rp104.656.022.175,00.



PEMERINTAH KABUPATEN PEKALONGAN  
**CATATAN ATAS LAPORAN KEUANGAN**

Untuk tahun yang berakhir pada tanggal 31 Desember 2013 dan 2012

2) Belanja Pegawai Langsung

Belanja Pegawai Langsung dibayarkan kepada PNS dan Non PNS Daerah terkait dengan kegiatan operasional meliputi belanja honorarium, lembur, uang untuk diberikan kepada pihak ketiga/masyarakat dan belanja pegawai BLUD dengan anggaran dan realisasi TA 2013 serta realisasi 2012 sebagai berikut :

Belanja Pegawai Dari Belanja Langsung :		TA 2013			TA 2012
		Anggaran	Realisasi	Rasio	Realisasi
		Rp	Rp	%	Rp
1	Honorarium PNS	12.872.021.500,00	12.006.843.550,00	93,28	9.638.815.600,00
2	Honorarium Non PNS	7.967.351.900,00	7.328.914.700,00	91,99	11.700.795.264,00
3	Uang Lembur	1.106.513.000,00	1.016.001.250,00	91,82	890.686.450,00
4	Uang untuk diberikan kepada pihak ketiga/masyarakat	645.700.000,00	370.370.000,00	57,36	16.625.000,00
5	Belanja Pegawai BLUD	7.999.091.550,00	7.247.454.596,00	90,60	16.364.442.694,00
<i>Jumlah</i>		<i>30.590.677.950,00</i>	<i>27.969.584.096,00</i>	<i>91,43</i>	<i>38.611.365.008,00</i>

Realisasi Belanja Pegawai Langsung TA 2013 sebesar Rp27.696.584.096,00 atau 91,43% dari anggarannya sebesar Rp30.590.7767.950,00 menurun sebesar Rp10.641.780.912,00 atau (27,56%) dibandingkan dengan realisasi TA 2012 sebesar Rp38.611.365.008,00. Rincian belanja pegawai langsung secara lebih lengkap dapat disajikan sebagai berikut :

a) Belanja Honorarium PNS

Belanja honorarium kegiatan dibayarkan kepada PNS Daerah terkait dengan pelaksanaan kegiatan diluar tugas pokok dan fungsi dalam tahun anggaran berkenaan, dengan rincian serta anggaran/realisasi TA 2013 dan realisasi TA 2012 sebagai berikut :



PEMERINTAH KABUPATEN PEKALONGAN  
**CATATAN ATAS LAPORAN KEUANGAN**

Untuk tahun yang berakhir pada tanggal 31 Desember 2013 dan 2012

Honorarium PNS :		TA 2013			TA 2012
		Anggaran	Realisasi	Rasio	Realisasi
		Rp	Rp	%	Rp
1	Honorarium Panitia Pelaksana Kegiatan	4.244.310.500,00	3.945.315.250,00	92,96	3.004.387.000,00
2	Honorarium Tim/Panitia Pengadaan Barang dan Jasa	149.520.000,00	125.875.000,00	84,19	184.835.000,00
3	Honorarium Panitia Penerima Hasil Pekerjaan (PPHP)	266.134.000,00	235.346.000,00	88,43	223.104.000,00
4	Honorarium Tim Pengarah	1.119.531.000,00	1.102.661.000,00	98,49	740.725.000,00
5	Honorarium Tim Penyusun	406.025.000,00	394.690.000,00	97,21	355.557.700,00
6	Honorarium Tim Pengelola Kegiatan	924.440.000,00	849.475.000,00	91,89	711.337.000,00
7	Honorarium Tim Pengawas Kegiatan	750.000,00	750.000,00	100,00	26.785.000,00
8	Honorarium Tim Evaluasi	83.700.000,00	82.350.000,00	98,39	82.820.000,00
9	Honorarium Tenaga Ahli/ Instruktur/ Narasumber	1.259.305.000,00	1.070.895.000,00	85,04	1.285.097.000,00
10	Honorarium Upah Bulanan	1.519.632.000,00	1.443.939.300,00	95,02	1.269.085.000,00
11	Honorarium Upah Harian	163.330.000,00	145.970.000,00	89,37	157.352.000,00
12	Honorarium Tim Pemeriksa Kegiatan	2.000.000,00	2.000.000,00	100,00	6.750.000,00
13	Honorarium Tim Pengawas Lapangan/Petugas Lainnya	1.158.850.000,00	1.156.600.000,00	99,81	3.950.000,00
14	Honorarium Tim/Panitia	1.019.049.000,00	976.804.000,00	95,85	1.292.725.900,00
15	Honorarium Operasional Kegiatan	225.673.000,00	194.638.000,00	86,25	183.710.000,00
16	Honorarium Tim Redaksi	22.500.000,00	20.100.000,00	89,33	27.510.000,00
17	Honorarium Pejabat Pengadaan Barang dan Jasa	154.325.000,00	128.675.000,00	83,38	30.625.000,00
18	Honorarium Tim Prokasih	-	-	-	2.300.000,00
19	Honorarium Jasa Penulisan	68.737.000,00	60.000.000,00	87,29	22.510.000,00
20	Honorarium Sidang Pembahasan	38.650.000,00	36.400.000,00	94,18	24.500.000,00
21	Honorarium/Upah Tim Sosialisasi	14.935.000,00	14.935.000,00	100,00	650.000,00
22	Pejabat Penerima Hasil Pekerjaan	30.625.000,00	19.425.000,00	63,43	-
23	Honorarium Tim Penanganan Perkara	-	-	-	2.500.000,00
<b>Jumlah</b>		<b>12.872.021.500,00</b>	<b>12.006.843.550,00</b>	<b>93,28</b>	<b>9.638.815.600,00</b>

Realisasi Belanja Honorarium PNS TA 2013 sebesar Rp.12.006.843.550,00 atau 93,28% dari anggarannya sebesar Rp.12.872.021.500, meningkat sebesar Rp.2.368.027.950,00 atau 24,57% dibandingkan dengan realisasi TA 2012 sebesar Rp.12.872.021.500,00.



PEMERINTAH KABUPATEN PEKALONGAN  
**CATATAN ATAS LAPORAN KEUANGAN**

Untuk tahun yang berakhir pada tanggal 31 Desember 2013 dan 2012

b) Belanja Honorarium Non PNS.

Belanja honorarium kegiatan dibayarkan kepada tenaga Non Pegawai/PNS Daerah yang diperlukan dalam rangka pelaksanaan kegiatan dalam tahun anggaran berkenaan. Rincian anggaran/realisasi TA 2013 dan realisasi TA 2012 sebagai berikut :

Honorarium non PNS :		TA 2013			TA 2012
		Anggaran	Realisasi	Rasio	Realisasi
		Rp	Rp	%	Rp
1	Honorarium Tenaga Ahli/Instruktur/Narasumber	815.100.000,00	689.255.000,00	84,56	469.045.000,00
2	Honorarium Pegawai Honorer/tidak tetap	4.986.778.000,00	4.508.300.000,00	90,41	6.788.664.900,00
3	Honorarium Upah Bulanan	657.033.000,00	643.140.300,00	97,89	1.442.818.000,00
4	Honorarium/Upah Harian/Borongan	1.123.880.900,00	1.111.284.400,00	98,88	1.748.686.000,00
5	Honorarium Pengawas Lapangan/Petugas Lainnya	303.210.000,00	302.710.000,00	99,84	1.079.559.364,00
6	Honorarium Peserta Rapat/Sosialisasi/Bintek	80.200.000,00	73.075.000,00	91,12	168.272.000,00
7	Honorarium Penerimaan Hasil Pekerjaan	1.150.000,00	1.150.000,00	100,00	-
8	Honor Penterjemah	-	-	-	3.750.000,00
<b>Jumlah</b>		<b>7.967.351.900,00</b>	<b>7.328.914.700,00</b>	<b>91,99</b>	<b>11.700.795.264,00</b>

Realisasi Belanja Honorarium PNS TA 2013 sebesar Rp.7.328.914.700,00 atau 91,99% dari anggarannya sebesar Rp.7.967.351.900.500, menurun sebesar Rp.4.371.880.564,00 atau (37,36%) dibandingkan dengan realisasi TA 2012 sebesar Rp.11.700.795.264,00.

c) Belanja Lembur dan Transport

Belanja lembur dan transport dibayarkan kepada PNS maupun tenaga Non PNS Daerah berupa uang lembur juga uang transportasi dan akomodasi yang diperlukan dalam rangka pelaksanaan kegiatan dalam tahun anggaran berkenaan. Rincian anggaran/realisasi TA 2013 dan realisasi TA 2012 sebagai berikut :



## PEMERINTAH KABUPATEN PEKALONGAN

**CATATAN ATAS LAPORAN KEUANGAN**

Untuk tahun yang berakhir pada tanggal 31 Desember 2013 dan 2012

Uang Lembur :		TA 2013			TA 2012
		Anggaran	Realisasi	Rasio	Realisasi
		Rp	Rp	%	Rp
1	Uang Lembur PNS	1.011.962.500,00	926.593.750,00	91,56	776.976.450,00
2	Uang Lembur Non PNS	94.550.500,00	89.407.500,00	94,56	88.430.000,00
3	Transportasi dan Akomodasi	-	-	-	25.280.000,00
	<b>Jumlah</b>	<b>1.106.513.000,00</b>	<b>1.016.001.250,00</b>	<b>91,82</b>	<b>890.686.450,00</b>

Realisasi Belanja Uang Lembur PNS TA 2013 sebesar Rp.1.016.001.250,00 atau 91,82% dari anggarannya sebesar Rp.1.106.513.000,00 meningkat sebesar Rp.125.314.800,00 atau 37,36% dibandingkan dengan realisasi TA 2012 sebesar Rp.890.686.450,00.

d) Uang untuk diberikan kepada pihak ketiga/masyarakat

Belanja Uang untuk diberikan kepada pihak ketiga/masyarakat diperlukan dalam rangka pelaksanaan kegiatan dalam tahun anggaran berkenaan. Rincian anggaran/realisasi TA 2013 dan realisasi TA 2012 sebagai berikut :

Uang untuk diberikan kepada pihak ketiga/masyarakat :		TA 2013			TA 2012
		Anggaran	Realisasi	Rasio	Realisasi
		Rp	Rp	%	Rp
1	Uang untuk diberikan kepada pihak ketiga	596.250.000,00	324.420.000,00	54,41	-
2	Uang untuk diberikan kepada masyarakat	49.450.000,00	45.950.000,00	92,92	16.625.000,00
	<b>Jumlah</b>	<b>645.700.000,00</b>	<b>370.370.000,00</b>	<b>57,36</b>	<b>16.625.000,00</b>

Realisasi Belanja Uang untuk diberikan kepada pihak ketiga/masyarakat TA 2013 sebesar Rp.370.370.000,00 atau 57,36% dari anggarannya sebesar Rp.645.700.000,00 meningkat sebesar Rp.353.745.000,00 atau 2.127,79% dibandingkan dengan realisasi TA 2012 sebesar Rp.16.625.000,00.



PEMERINTAH KABUPATEN PEKALONGAN  
**CATATAN ATAS LAPORAN KEUANGAN**

Untuk tahun yang berakhir pada tanggal 31 Desember 2013 dan 2012

e) Belanja Pegawai BLUD

Pada tahun 2013 dianggarkan sebesar Rp.7.999.091.550,00 direalisasikan sebesar Rp.7.247.454.596,00 atau terealisasi sebesar 90,60%, turun sebesar Rp9.116.988.098,00 atau (55,71%) dibandingkan realisasi pada tahun 2012 sebesar Rp16.364.442.694.

Belanja Pegawai BLUD :		TA 2013			TA 2012
		Anggaran	Realisasi	Rasio	Realisasi
		Rp	Rp	%	Rp
1	Belanja Pegawai	7.999.091.550,00	7.247.454.596,00	90,60	16.364.442.694,00
	<i>Jumlah</i>	<i>7.999.091.550,00</i>	<i>7.247.454.596,00</i>	<i>90,60</i>	<i>16.364.442.694,00</i>

b. Belanja Barang dan Jasa

Belanja Barang dan Jasa meliputi belanja bahan dan material, jasa pihak ketiga, cetak dan penggandaan, sewa-sewa, makanan dan minuman, pakaian dinas, perjalanan dinas. Anggaran dan realisasi TA 2013 serta realisasi TA 2012 sebagai berikut :

Belanja Barang dan Jasa :		TA 2013			TA 2012
		Anggaran	Realisasi	Rasio	Realisasi
		Rp	Rp	%	Rp
1	Belanja Bahan Pakai Habis	18.863.599.155,00	18.694.666.686,00	99,10	11.132.868.749,00
2	Belanja Bahan/Material	9.717.672.769,00	9.644.593.839,00	99,25	9.947.476.337,00
3	Belanja Jasa Kantor	45.631.935.460,00	42.279.559.846,00	92,65	33.850.048.385,00
4	Belanja Premi Asuransi	526.500.000,00	509.000.000,00	96,68	713.150.000,00
5	Belanja Perawatan Kendaraan Bermotor	8.374.612.900,00	7.552.913.945,00	90,19	5.955.520.389,00
6	Belanja Cetak dan Penggandaan	6.819.448.225,00	6.584.462.956,00	96,55	5.284.478.544,00
7	Belanja Sewa Rumah/Gedung/Gudang/Parkir	457.905.000,00	426.563.250,00	93,16	454.927.370,00
8	Belanja Sewa Sarana Mobilitas	519.160.000,00	424.085.500,00	81,69	417.160.000,00
9	Belanja Sewa Perlengkapan dan Peralatan Kantor	1.737.305.000,00	1.569.364.349,00	90,33	747.575.164,00
10	Belanja Makanan dan Minuman	11.278.658.500,00	10.485.277.347,00	92,97	8.617.385.850,00
11	Belanja Pakaian Dinas dan Atributnya	286.650.000,00	268.682.000,00	93,73	332.746.000,00
12	Belanja Pakaian Kerja	256.005.000,00	255.279.000,00	99,72	303.333.600,00
13	Belanja Pakaian khusus dan hari-hari tertentu	426.685.000,00	412.299.000,00	96,63	146.157.700,00
14	Belanja Perjalanan Dinas	20.493.911.900,00	18.714.477.250,00	91,32	14.013.291.783,00
15	Belanja Beasiswa Pendidikan PNS	94.610.000,00	94.610.000,00	100,00	47.025.000,00
16	Belanja Kursus, Pelatihan, Sosialisasi, dan Bimbingan	3.054.407.000,00	2.762.232.258,00	90,43	2.306.348.260,00



PEMERINTAH KABUPATEN PEKALONGAN  
**CATATAN ATAS LAPORAN KEUANGAN**

Untuk tahun yang berakhir pada tanggal 31 Desember 2013 dan 2012

Belanja Barang dan Jasa :		TA 2013			TA 2012
		Anggaran	Realisasi	Rasio	Realisasi
		Rp	Rp	%	Rp
	Teknis PNS				
17	Belanja Pemeliharaan	32.914.527.200,00	32.395.700.214,00	98,42	27.899.907.425,00
18	Belanja Jasa Konsultansi	563.135.000,00	482.348.000,00	85,65	330.046.500,00
19	Belanja Barang Dana BOS 6)	-	-	-	5.079.950.000,00
20	Belanja Barang Yang Akan Diserahkan Kepada Masyarakat/Pihak Ketiga	57.355.290.257,00	55.200.906.522,00	96,24	28.147.352.180,00
21	Belanja Barang Yang Akan Dijual Kepada Masyarakat/Pihak Ketiga	-	-	-	5.812.020.355,00
22	Belanja Barang dan Jasa BLUD	79.372.145.473,00	76.587.558.076,00	96,49	27.266.144.108,00
	<b>Jumlah</b>	<b>298.744.163.839,00</b>	<b>285.344.580.038,00</b>	<b>95,51</b>	<b>188.804.913.699,00</b>

Realisasi Belanja Barang dan Jasa TA 2013 sebesar Rp285.344.580.038,00 atau 95,51% dari anggarannya sebesar Rp298.744.163.839,00 meningkat sebesar Rp96.539.666.339,00 atau 51,13% dibandingkan dengan realisasi TA 2012 sebesar Rp188.804.913.699,00. yang dapat dirinci sebagai berikut :

1) Belanja Bahan Pakai Habis

Belanja bahan pakai habis meliputi alat tulis kantor, alat listrik dan bahan lain dengan anggaran/realisasi TA 2013 dan realisasi TA 2012, sebagai berikut :

Belanja Bahan Pakai Habis :		TA 2013			TA 2012
		Anggaran	Realisasi	Rasio	Realisasi
		Rp	Rp	%	Rp
1	Belanja alat tulis kantor	4.073.159.805,00	4.028.826.818,00	98,91	3.259.479.874,00
2	Belanja Dokumen/administrasi tender	5.173.000,00	4.548.000,00	87,92	10.482.000,00
3	Belanja alat listrik dan elektronik (lampu pijar, battery kering)	809.795.000,00	802.260.968,00	99,07	379.257.890,00
4	Belanja perangko, materai dan benda pos lainnya	204.744.600,00	193.003.660,00	94,27	127.695.940,00
5	Belanja peralatan kebersihan dan bahan pembersih	293.174.500,00	291.654.720,00	99,48	286.311.435,00
6	Belanja Bahan Bakar Minyak/Gas Sarana Mobilitas	339.395.500,00	305.468.520,00	90,00	209.997.630,00
7	Belanja pengisian tabung pemadam kebakaran	2.640.000,00	2.640.000,00	100,00	5.580.000,00
8	Belanja pengisian tabung gas	35.282.100,00	32.363.800,00	91,73	92.472.500,00
9	Belanja Komponen dan Material Peralatan Kantor	197.671.700,00	191.546.000,00	96,90	84.788.450,00
10	Belanja bahan pembuatan pellet ikan	4.334.000,00	4.334.000,00	100,00	9.256.750,00





PEMERINTAH KABUPATEN PEKALONGAN  
**CATATAN ATAS LAPORAN KEUANGAN**

Untuk tahun yang berakhir pada tanggal 31 Desember 2013 dan 2012

Belanja Bahan Pakai Habis :		TA 2013			TA 2012
		Anggaran	Realisasi	Rasio	Realisasi
		Rp	Rp	%	Rp
11	Belanja Dokumentasi	122.082.350,00	116.274.150,00	95,24	46.188.500,00
12	Belanja Pengelolaan Arsip Daerah	19.250.000,00	19.250.000,00	100,00	-
13	Belanja Bahan Penghargaan	391.042.000,00	363.854.000,00	93,05	3.354.500,00
14	Belanja Peralatan Olah Raga	58.650.000,00	58.342.500,00	99,48	176.868.500,00
15	Belanja Peralatan Rumah Tangga	131.995.500,00	126.138.100,00	95,56	25.180.000,00
16	Belanja alat-alat kerja	218.445.500,00	217.570.500,00	99,60	-
17	Belanja Perlengkapan Anak Sekolah	9.982.500,00	9.982.500,00	100,00	20.531.600,00
18	Belanja Operasional Sekolah	11.340.696.000,00	11.333.009.350,00	99,93	129.904.250,00
19	Belanja Rumpon Dasar dan Pelampung Tanda	282.661.000,00	282.661.000,00	100,00	157.196.150,00
20	Belanja Mesin Pellet Ikan	-	-	-	9.900.000,00
21	Belanja Terpal Plastik	-	-	-	5.140.985.000,00
22	Belanja Pompa Air	-	-	-	297.996.000,00
23	Belanja Ajir Bambu	-	-	-	300.000,00
24	Belanja Bahan dan Alat Kesehatan Pakai Habis	19.782.700,00	15.782.700,00	79,78	1.690.000,00
25	Belanja Sarana Prasarana Konservasi Sumber Daya Lahan	-	-	-	32.900.000,00
26	Belanja Sputum Pot & Aspirator	23.750.000,00	23.275.000,00	98,00	-
27	Belanja Perlengkapan Upacara	2.436.000,00	2.436.000,00	100,00	-
28	Belanja BKB Kit	-	-	-	426.811.000,00
29	Belanja Alat Pengolah Sampah	-	-	-	21.505.000,00
30	Belanja Implant/Medical Supply	-	-	-	19.450.000,00
31	Belanja Pupuk	-	-	-	520.000,00
32	Belanja Pakan Ikan	16.000.000,00	16.000.000,00	100,00	36.716.000,00
33	Belanja bahan bakar	37.201.000,00	37.201.000,00	100,00	-
34	Belanja Spanduk	67.306.400,00	66.206.400,00	98,37	-
35	Belanja Perlengkapan Kerja Lapangan	81.118.000,00	74.207.000,00	91,48	-
36	Belanja sarana prasarana pengolahan arsip	71.030.000,00	71.030.000,00	100,00	15.914.000,00
37	Belanja Segel	4.800.000,00	4.800.000,00	100,00	23.010.380,00
38	Belanja Pakan Ikan	-	-	-	51.745.000,00
39	Belanja bahan bakar	-	-	-	14.882.400,00
40	Belanja Spanduk	-	-	-	1.250.000,00
41	Belanja Perlengkapan Kerja Lapangan	-	-	-	12.748.000,00
	<b>Jumlah</b>	<b>18.863.599.155,00</b>	<b>18.694.666.686,00</b>	<b>99,10</b>	<b>11.132.868.749,00</b>

Realisasi Belanja Barang Habis Pakai TA 2013 sebesar Rp18.694.666.686,00 atau 99,10% dari anggarannya sebesar



PEMERINTAH KABUPATEN PEKALONGAN  
**CATATAN ATAS LAPORAN KEUANGAN**

Untuk tahun yang berakhir pada tanggal 31 Desember 2013 dan 2012

Rp18.863.599.155,00 meningkat sebesar Rp7.561.797.937,00 atau 67,92% dibandingkan dengan realisasi TA 2012 sebesar Rp11.132.868.749,00.

2) Belanja Bahan/Material

Belanja bahan/material meliputi barang-barang yang diperlukan dalam rangka pelaksanaan kegiatan. Anggaran dan realisasi TA 2013 serta realisasi TA 2012. sebagai berikut:

Belanja Bahan/Material :		TA 2013			TA 2012
		Anggaran	Realisasi	Rasio	Realisasi
		Rp	Rp	%	Rp
1	Belanja bahan baku bangunan	1.603.695.350,00	1.593.445.350,00	99,36	659.197.500,00
2	Belanja bahan/bibit tanaman	225.395.845,00	206.228.545,00	91,50	95.741.000,00
3	Belanja bahan obat-obatan	379.148.730,00	364.680.730,00	96,18	3.805.632.652,00
4	Belanja bahan kimia	71.334.000,00	71.134.000,00	99,72	173.605.000,00
5	Belanja Bahan Praktek	481.739.100,00	471.048.850,00	97,78	175.777.250,00
6	Belanja bibit/induk ternak	77.425.000,00	77.425.000,00	100,00	143.974.000,00
7	Belanja Bahan Makanan dan Minuman	766.079.000,00	755.384.070,00	98,60	393.358.550,00
8	Belanja Bahan Reagen Laboratorium	10.000.000,00	10.000.000,00	100,00	371.800.000,00
9	Belanja Alat Pertanian	17.236.000,00	16.855.000,00	97,79	4.063.750,00
10	Belanja bahan cat	166.156.175,00	162.444.925,00	97,77	98.075.875,00
11	Belanja Aspal	2.763.026.400,00	2.760.734.400,00	99,92	2.967.927.660,00
12	Belanja bahan tong sampah	-	-	-	59.800.000,00
13	Belanja bahan reaktor biogas	-	-	-	61.710.000,00
14	Belanja bahan instalasi listrik	26.137.500,00	26.137.500,00	100,00	33.928.400,00
15	Belanja bahan mesin pemilah sampah	-	-	-	92.400.000,00
16	Belanja Sarana Posyandu	-	-	-	37.428.000,00
17	Belanja Barang	64.570.000,00	64.570.000,00	100,00	556.527.700,00
18	Belanja Bahan Percontohan	6.325.000,00	5.578.900,00	88,20	957.000,00
19	Belanja bahan bak tampung sementara	-	-	-	91.272.000,00
20	Belanja bahan mesin pengolah limbah	-	-	-	124.300.000,00
21	Belanja Obat dan Perbekalan Kesehatan Puskesmas	3.034.692.169,00	3.034.444.069,00	99,99	-
22	Belanja Gas dan O2 dan CO2	24.712.500,00	24.482.500,00	99,07	-
Jumlah		9.717.672.769,00	9.644.593.839,00	99,25	9.947.476.337,00



PEMERINTAH KABUPATEN PEKALONGAN  
**CATATAN ATAS LAPORAN KEUANGAN**

Untuk tahun yang berakhir pada tanggal 31 Desember 2013 dan 2012

Realisasi Belanja Bahan/Material TA 2013 sebesar Rp.9.644.593.839,00 atau 99,25% dari anggarannya sebesar Rp.9.717.672.769,00 menurun sebesar Rp.302.882.498,00 atau (3,04%) dibandingkan dengan realisasi TA 2012 sebesar Rp.9.947.476.337,00.

3) Belanja Jasa Kantor

Belanja Jasa Kantor meliputi belanja pemakaian telepon, listrik dan air, kebutuhan kantor lainnya, dan belanja jasa yang digunakan dalam pelaksanaan kegiatan pada tahun anggaran berkenaan. Anggaran dan realisasi TA 2013 serta realisasi TA 2012 sebagai berikut :

Belanja Jasa Kantor :		TA 2013			TA 2012
		Anggaran	Realisasi	Rasio	Realisasi
		Rp	Rp	%	Rp
1	Belanja telepon	961.968.388,00	649.947.063,00	67,56	461.495.990,00
2	Belanja air	240.303.400,00	161.970.475,00	67,40	170.640.280,00
3	Belanja listrik	14.299.421.300,00	13.735.782.313,00	96,06	13.295.909.371,00
4	Belanja Jasa pengumuman lelang/pemenang lelang	2.000.000,00	1.500.000,00	75,00	900.000,00
5	Belanja surat kabar/majalah	198.709.000,00	181.163.500,00	91,17	146.078.500,00
6	Belanja kawat/faksimili/internet	122.210.212,00	101.130.022,00	82,75	106.605.078,00
7	Belanja paket/pengiriman	84.173.200,00	84.107.430,00	99,92	84.654.000,00
8	Belanja Sertifikasi	322.245.000,00	166.595.470,00	51,70	14.420.000,00
9	Belanja Jasa Penyiaran/Penayangan Media Elektronik	6.000.000,00	6.000.000,00	100,00	123.237.500,00
10	Belanja Transportasi dan Akomodasi	9.406.540.760,00	8.772.149.265,00	93,26	6.935.077.863,00
11	Belanja Jasa Dokumentasi	79.048.700,00	75.943.000,00	96,07	118.747.900,00
12	Belanja Jasa Dekorasi	598.443.800,00	568.349.300,00	94,97	370.655.000,00
13	Belanja Jasa Pihak Ketiga	10.813.123.500,00	10.269.054.291,00	94,97	6.747.418.490,00
14	Belanja Papan Nama	1.750.000,00	1.750.000,00	100,00	15.774.600,00
15	Belanja Jasa Pembuatan Spanduk	135.677.500,00	134.877.500,00	99,41	151.232.000,00
16	Belanja Jasa pembuatan Gambar dan RAB	316.224.000,00	316.098.000,00	99,96	49.719.000,00
17	Belanja Jasa pemeriksaan penunjang	16.202.000,00	16.202.000,00	100,00	2.400.000,00
18	Belanja Jasa Perawatan Pasien miskin yang tak dijamin JAMKESMAS	6.443.351.200,00	5.534.246.927,00	85,89	3.753.524.789,00
19	Belanja Jasa Kegiatan Lomba	589.000.000,00	569.243.700,00	96,65	340.565.000,00
20	Belanja Jasa Atlit dan Pelatih	-	-	-	74.440.000,00
21	Belanja Jasa Pengolahan dan Penataan Buku	10.600.000,00	10.600.000,00	100,00	10.000.000,00
22	Biaya Iklan Layanan Masyarakat / Advertorial	215.350.000,00	215.350.000,00	100,00	266.888.800,00



PEMERINTAH KABUPATEN PEKALONGAN  
**CATATAN ATAS LAPORAN KEUANGAN**

Untuk tahun yang berakhir pada tanggal 31 Desember 2013 dan 2012

Belanja Jasa Kantor :		TA 2013			TA 2012
		Anggaran	Realisasi	Rasio	Realisasi
		Rp	Rp	%	Rp
	melalui Media massa dan Elektronik				
23	Belanja Penghargaan	351.179.500,00	341.789.500,00	97,33	162.475.000,00
24	Belanja Penyelenggaraan Kegiatan	37.665.000,00	36.365.000,00	96,55	186.500.000,00
25	Belanja Publikasi	264.415.000,00	238.454.000,00	90,18	125.600.000,00
26	Belanja Pembuatan Papan Informasi/Himbauan	16.500.000,00	16.500.000,00	100,00	39.892.500,00
27	Belanja Jasa Uji Laboratorium Limbah Cair, Padat, dan Gas	12.084.000,00	9.902.000,00	81,94	-
28	Belanja Jasa pemeriksaan penunjang	7.000.000,00	6.817.272,00	97,39	57.100.000,00
29	Belanja Pemeliharaan Kesehatan	50.750.000,00	39.171.818,00	77,19	1.839.000,00
30	Belanja Langganan daya dan jasa	-	-	-	36.257.724,00
31	Belanja Pemeliharaan Pintu Air	30.000.000,00	18.500.000,00	61,67	-
	<b>Jumlah</b>	<b>45.631.935.460,00</b>	<b>42.279.559.846,00</b>	<b>92,65</b>	<b>33.850.048.385,00</b>

Realisasi Belanja Jasa Kantor TA 2013 sebesar Rp42.279.559.846,00 atau 92,65% dari anggarannya sebesar Rp45.631.935.460,00 meningkat sebesar Rp8.429.511.461,00 atau 24,90% dibandingkan dengan realisasi TA 2012 sebesar Rp33.850.048.385,00.

#### 4) Belanja Premi Asuransi

Belanja Premi Asuransi TA 2013 hanya meliputi asuransi barang milik daerah. Anggaran dan realisasi TA 2013 serta realisasi TA 2012 sebagai berikut :

Belanja Premi Asuransi :		TA 2013			TA 2012
		Anggaran	Realisasi	Rasio	Realisasi
		Rp	Rp	%	Rp
1	Belanja Premi Asuransi Kesehatan 2)	-	-	-	323.150.000,00
2	Belanja Premi Asuransi Barang Milik Daerah	526.500.000,00	509.000.000,00	96,68	390.000.000,00
	<b>Jumlah</b>	<b>526.500.000,00</b>	<b>509.000.000,00</b>	<b>96,68</b>	<b>713.150.000,00</b>

Realisasi Belanja Premi Asuransi TA 2013 sebesar Rp509.000.000,00 atau 96,68% dari anggarannya sebesar Rp526.500.000,00 menurun sebesar Rp204.150.000,00 atau (28,63%) dibandingkan dengan realisasi TA 2012 sebesar



PEMERINTAH KABUPATEN PEKALONGAN  
**CATATAN ATAS LAPORAN KEUANGAN**

Untuk tahun yang berakhir pada tanggal 31 Desember 2013 dan 2012

Rp713.150.000,00.

5) Belanja Jasa Pemeliharaan kendaraan bermotor.

Jasa Pemeliharaan meliputi jasa service, penggantian suku cadang, belanja bahan bakar minyak, gas dan pelumas serta Surat Tanda Nomor Kendaraan dan lain-lain. Anggaran dan realisasi TA 2013 serta realisasi TA 2012, sebagai berikut :

Belanja Perawatan Kendaraan Bermotor :		TA 2013			TA 2012
		Anggaran	Realisasi	Rasio	Realisasi
		Rp	Rp	%	Rp
1	Belanja Jasa Service	941.118.000,00	841.067.134,00	89,37	843.335.801,00
2	Belanja Penggantian Suku Cadang	1.175.756.200,00	1.056.633.700,00	89,87	1.104.850.425,00
3	Belanja Bahan Bakar Minyak/Gas dan pelumas	5.679.375.500,00	5.220.528.631,00	91,92	3.778.677.463,00
4	Belanja Jasa KIR	19.989.000,00	5.027.750,00	25,15	2.499.220,00
5	Belanja Surat Tanda Nomor Kendaraan	314.906.000,00	212.033.530,00	67,33	184.052.680,00
	Belanja Accu dan Ban Mobil	243.468.200,00	217.623.200,00	89,38	42.104.800,00
	<b>Jumlah</b>	<b>8.374.612.900,00</b>	<b>7.552.913.945,00</b>	<b>90,19</b>	<b>5.955.520.389,00</b>

Realisasi Belanja Jasa Pemeliharaan TA 2013 sebesar Rp7.552.913.945,00 atau 90,19% dari anggarannya sebesar Rp8.374.612.900,00 meningkat sebesar Rp1.597.393.556,00 atau 26,82% dibandingkan dengan realisasi TA 2012 sebesar Rp5.955.520.389,00.

6) Belanja Cetak dan Penggandaan

Belanja Cetak dan Penggandaan meliputi cetak, penggandaan, foto copy, dan dekorasi untuk kepentingan pelaksanaan kegiatan kantor. Anggaran dan realisasi TA 2013 serta realisasi TA 2012 sebagai berikut :

Belanja Cetak dan Penggandaan :		TA 2013			TA 2012
		Anggaran	Realisasi	Rasio	Realisasi
		Rp	Rp	%	Rp
1	Belanja Cetak	4.545.753.200,00	4.375.839.760,00	96,26	3.459.435.765,00
2	Belanja Penggandaan	1.370.541.200,00	1.332.816.970,00	97,25	932.986.850,00
3	Belanja Fotocopy	903.153.825,00	875.806.226,00	96,97	892.055.929,00
	<b>Jumlah</b>	<b>6.819.448.225,00</b>	<b>6.584.462.956,00</b>	<b>96,55</b>	<b>5.284.478.544,00</b>



PEMERINTAH KABUPATEN PEKALONGAN  
**CATATAN ATAS LAPORAN KEUANGAN**

Untuk tahun yang berakhir pada tanggal 31 Desember 2013 dan 2012

Realisasi belanja cetak dan pengadaan TA 2013 sebesar Rp. 6.584.462.956,00 atau 96,55% dari anggaran sebesar Rp. 6.819.448.225,00. meningkat sebesar Rp. 1.299.984.412,00 atau 24,60% dibandingkan dengan realiasi TA 2012 sebesar Rp. 5.284.487.544,00.

7) Belanja Sewa Gedung

Belanja sewa gedung meliputi sewa gedung/kantor, sewa ruang rapat/pertemuan, asrama dan tanah. Anggaran dan realisasi TA 2013 serta realisasi TA 2012 sebagai berikut:

Belanja Sewa Rumah/ Gedung/ Gudang/ Parkir :		TA 2013			TA 2012
		Anggaran	Realisasi	Rasio	Realisasi
		Rp	Rp	%	Rp
1	Belanja sewa gedung/kantor/tempat	405.405.000,00	383.363.250,00	94,56	180.767.370,00
2	Belanja sewa ruang rapat/pertemuan	35.850.000,00	34.050.000,00	94,98	30.810.000,00
3	Belanja Sewa Asrama	3.150.000,00	3.150.000,00	100,00	230.550.000,00
4	Belanja sewa tanah	-	-	-	900.000,00
5	Belanja sewa hotel/kamar	13.500.000,00	6.000.000,00	44,44	11.900.000,00
Jumlah		457.905.000,00	426.563.250,00	93,16	454.927.370,00

Realisasi belanja sewa gedung TA 2013 sebesar Rp426.563.250,00 atau 93,16% dari anggaran sebesar Rp457.905.000,00. menurun sebesar Rp28.364.120,00 atau (6,23%) dibandingkan dengan realiasi TA 2012 sebesar Rp454.927.370,00.

8) Belanja Sewa Sarana Mobilitas

Belanja sewa sarana mobilitas meliputi sewa mobilitas darat dan sewa mobilitas air. Anggaran dan realisasi TA 2013 serta realisasi TA 2012 sebagai berikut:

Belanja Sewa Sarana Mobilitas :		TA 2013			TA 2012
		Anggaran	Realisasi	Rasio	Realisasi
		Rp	Rp	%	Rp
1	Belanja sewa Sarana Mobilitas Darat	518.810.000,00	423.735.500,00	81,67	417.160.000,00
2	Belanja sewa Sarana Mobilitas Air	350.000,00	350.000,00	100,00	-
Jumlah		519.160.000,00	424.085.500,00	81,69	417.160.000,00

Realisasi belanja sewa sarana mobilitas TA 2013 sebesar



PEMERINTAH KABUPATEN PEKALONGAN  
**CATATAN ATAS LAPORAN KEUANGAN**

Untuk tahun yang berakhir pada tanggal 31 Desember 2013 dan 2012

Rp424.085.500,00 atau 81,69% dari anggaran sebesar Rp519.160.000,00. meningkat sebesar Rp6.925.500,00 atau 1,66% dibandingkan dengan realiasi TA 2012 sebesar Rp417.160.000,00.

9) Belanja Sewa Perlengkapan dan Peralatan Kantor

Realisasi Belanja Sewa Perlengkapan dan Peralatan Kantor meliputi sewa meja kursi, sewa proyektor, sewa generator dan lain-lain. Anggaran dan realisasi TA 2013 serta realisasi TA 2012 sebagai berikut:

Belanja Sewa Perlengkapan dan Peralatan Kantor :		TA 2013			TA 2012
		Anggaran	Realisasi	Rasio	Realisasi
		Rp	Rp	%	Rp
1	Belanja sewa meja kursi	401.163.900,00	370.021.650,00	92,24	58.924.600,00
2	Belanja sewa proyektor	21.900.000,00	21.900.000,00	100,00	27.110.000,00
3	Belanja sewa generator	115.725.000,00	112.875.000,00	97,54	16.600.000,00
4	Belanja sewa tenda/tratag	259.712.200,00	234.193.000,00	90,17	135.250.000,00
5	Belanja sewa pakaian adat/tradisional	19.180.000,00	19.180.000,00	100,00	19.375.000,00
6	Belanja Sewa peralatan studio dan komunikasi	38.213.600,00	37.985.000,00	99,40	198.430.111,00
7	Belanja sewa stand	438.892.800,00	339.962.199,00	77,46	130.385.453,00
8	Belanja Sewa Sound System	323.317.500,00	314.047.500,00	97,13	83.000.000,00
9	Belanja Sewa Pot dan Bunga	52.500.000,00	52.500.000,00	100,00	47.000.000,00
10	Belanja Sewa Panggung	66.700.000,00	66.700.000,00	100,00	31.500.000,00
	<b>Jumlah</b>	<b>1.737.305.000,00</b>	<b>1.569.364.349,00</b>	<b>90,33</b>	<b>747.575.164,00</b>

Realisasi belanja sewa perlengkapan dan peralatan kantor TA 2013 sebesar Rp1.569.364.349,00 atau 90,33% dari anggaran sebesar Rp1.737.305.000,00. meningkat sebesar Rp821.789.185,00 atau 109,93% dibandingkan dengan realiasi TA 2012 sebesar Rp747.575.164,00.

10) Belanja Makanan dan Minuman

Belanja Makanan dan Minuman meliputi untuk pegawai, tamu dan pasien dan lain-lain yang berkaitan dengan pelaksanaan kegiatan pada Satuan Kerja Perangkat Daerah pada tahun berjalan. Anggaran dan realisasi TA 2013 serta realisasi TA 2012 sebagai berikut:



PEMERINTAH KABUPATEN PEKALONGAN  
**CATATAN ATAS LAPORAN KEUANGAN**

Untuk tahun yang berakhir pada tanggal 31 Desember 2013 dan 2012

Belanja Makanan dan Minuman :		TA 2013			TA 2012
		Anggaran	Realisasi	Rasio	Realisasi
		Rp	Rp	%	Rp
1	Belanja makanan dan minuman harian pegawai	1.259.539.500,00	1.175.382.150,00	93,32	1.154.359.300,00
2	Belanja makanan dan minuman rapat	5.274.089.500,00	4.706.519.697,00	89,24	4.570.505.700,00
3	Belanja makanan dan minuman tamu	1.159.873.500,00	1.155.076.500,00	99,59	1.173.163.750,00
4	Belanja makanan dan minuman peserta	3.329.238.000,00	3.204.087.000,00	96,24	557.527.000,00
5	Belanja makanan dan minuman hewan	83.766.000,00	83.076.000,00	99,18	-
6	Belanja Makanan Tambahan	25.920.000,00	25.512.000,00	98,43	58.270.000,00
7	Belanja Makanan Minuman Kegiatan	146.232.000,00	135.624.000,00	92,75	907.691.000,00
8	Belanja makanan tambahan	-	-	-	122.682.000,00
9	Belanja makanan dan minuman hewan	-	-	-	73.187.100,00
	<b>Jumlah</b>	<b>11.278.658.500,00</b>	<b>10.485.277.347,00</b>	<b>92,97</b>	<b>8.617.385.850,00</b>

Realisasi Belanja Makanan & Minuman TA 2013 sebesar Rp.10.485.277.347,00 atau 92,97% dari anggaran sebesar Rp.11.278.658.500,00 meningkat sebesar Rp.1.867.891.497,00 atau 21,68% dibandingkan dengan realiasi TA 2012 sebesar Rp.8.617.385.850,00.

#### 11) Belanja Pakaian Dinas

Belanja Pakaian Dinas meliputi untuk pakaian dinas kantor, pakaian kerja lapangan serta pakaian khusus. Anggaran dan realisasi TA 2013 serta realisasi TA 2012 sebagai berikut :

Belanja Pakaian Dinas dan Atributnya :		TA 2013			TA 2012
		Anggaran	Realisasi	Rasio	Realisasi
		Rp	Rp	%	Rp
1	Belanja Pakaian Dinas KDH dan WKDH	33.600.000,00	33.490.000,00	99,67	30.000.000,00
2	Belanja Pakaian Sipil Harian (PSH)	69.750.000,00	63.404.000,00	90,90	112.624.000,00
3	Belanja Pakaian Dinas Harian (PDH)	-	-	-	65.340.000,00
4	Belanja Pakaian Dinas Upacara (PDU)	-	-	-	15.420.000,00
5	Belanja Pakaian Dinas Sipil Resmi (PSR)	80.100.000,00	70.373.000,00	87,86	78.210.000,00
6	Belanja Pakaian Dinas Lapangan (PDL)	103.200.000,00	101.415.000,00	98,27	31.152.000,00
	<b>Jumlah</b>	<b>286.650.000,00</b>	<b>268.682.000,00</b>	<b>93,73</b>	<b>332.746.000,00</b>





PEMERINTAH KABUPATEN PEKALONGAN  
**CATATAN ATAS LAPORAN KEUANGAN**

Untuk tahun yang berakhir pada tanggal 31 Desember 2013 dan 2012

Realisasi Belanja Pakaian Dinas TA. 2013 sebesar Rp.268.682.000,00 atau 93,73% dari anggarannya sebesar Rp.286.650.000,00 menurun sebesar Rp.64.064.300,00 atau (19,25%) dibandingkan dengan realiasi TA 2012 sebesar Rp.332.746.000,00.

12) Belanja Pakaian Kerja Lapangan

Belanja pakaian pakaian kerja lapangan meliputi pakaian untuk PNS. Anggaran dan realisasi TA 2013 serta realisasi TA 2012 sebagai berikut :

Belanja Pakaian Kerja :		TA 2013			TA 2012
		Anggaran	Realisasi	Rasio	Realisasi
		Rp	Rp	%	Rp
1	Belanja pakaian kerja lapangan	256.005.000,00	255.279.000,00	99,72	256.864.000,00
2	Belanja Pakaian Operasi dan Linen	-	-	-	46.469.600,00
	<b>Jumlah</b>	<b>256.005.000,00</b>	<b>255.279.000,00</b>	<b>99,72</b>	<b>303.333.600,00</b>

Realisasi pakaian kerja lapangan TA 2013 sebesar Rp255.279.000,00 atau 99,72% dari anggaran sebesar Rp256.005.000,00. menurun sebesar Rp64.064.000,00 atau (19,25%) dibandingkan dengan realiasi TA 2012 sebesar Rp303.333.600,00.

13) Belanja Pakaian Khusus dan hari-hari tertentu

Belanja pakaian khusus dan hari-hari tertentu adalah pakaian untuk kegiatan tertentu, seperti tim olah raga, paskibraka dan upacara adat. Pada TA 2013 dialokasikan sebagai kegiatan belanja pakaian seragam/adat. Anggaran dan realisasi TA 2013 serta realisasi TA 2012 sebagai berikut :

Belanja Pakaian khusus dan hari-hari tertentu :		TA 2013			TA 2012
		Anggaran	Realisasi	Rasio	Realisasi
		Rp	Rp	%	Rp
1	Belanja pakaian adat daerah	12.000.000,00	-	-	-
2	Belanja pakaian batik tradisional	11.100.000,00	9.550.000,00	86,04	2.600.000,00
3	Belanja pakaian olahraga	336.955.000,00	336.305.000,00	99,81	105.903.000,00



PEMERINTAH KABUPATEN PEKALONGAN  
**CATATAN ATAS LAPORAN KEUANGAN**

Untuk tahun yang berakhir pada tanggal 31 Desember 2013 dan 2012

Belanja Pakaian khusus dan hari-hari tertentu :		TA 2013			TA 2012
		Anggaran	Realisasi	Rasio	Realisasi
		Rp	Rp	%	Rp
4	Belanja Pakaian Petirah	400.000,00	400.000,00	100,00	1.500.000,00
5	Belanja pakaian paskibraka dan kelengkapannya	39.380.000,00	39.380.000,00	100,00	6.810.000,00
6	Belanja Pakaian Korp Musik dan Kelengkapannya	26.850.000,00	26.664.000,00	99,31	29.344.700,00
	<b>Jumlah</b>	<b>426.685.000,00</b>	<b>412.299.000,00</b>	<b>96,63</b>	<b>146.157.700,00</b>

Realisasi belanja pakaian khusus dan hari-hari tertentu TA 2013 sebesar Rp412.299.000,00 atau 96,63% dari anggaran sebesar Rp426.685.000,00. meningkat sebesar Rp266.141.300,00 atau 182,09% dibandingkan dengan realiasi TA 2012 sebesar Rp146.157.700,00.

14) Belanja Perjalanan Dinas

Belanja Perjalanan Dinas meliputi perjalanan dinas dalam daerah, luar daerah, studi banding, transportasi dan akomodasi dengan anggaran/realisasi TA 2013 dan realisasi TA 2012 sebagai berikut:

Belanja Perjalanan Dinas :		TA 2013			TA 2012
		Anggaran	Realisasi	Rasio	Realisasi
		Rp	Rp	%	Rp
1	Belanja perjalanan dinas dalam daerah	6.826.894.200,00	6.191.785.800,00	90,70	4.948.613.802,00
2	Belanja perjalanan dinas luar daerah	13.667.017.700,00	12.522.691.450,00	91,63	9.064.677.981,00
	<b>Jumlah</b>	<b>20.493.911.900,00</b>	<b>18.714.477.250,00</b>	<b>91,32</b>	<b>14.013.291.783,00</b>

Realisasi Belanja Perjalanan Dinas TA 2013 sebesar Rp.18.174.477.250,00 atau 91,32% dari anggarannya sebesar Rp.20.493.911.900,00. meningkat sebesar Rp.4.701.1845.467,00 atau 33,55% dibandingkan dengan realiasi TA 2012 sebesar Rp.14.013.291.783,00.

15) Belanja Beasiswa Pendidikan PNS

Belanja Beasiswa Pendidikan PNS meliputi Belanja Beasiswa Pegawai Negeri Sipil (PNS) yang melaksanakan tugas belajar Srata 1



PEMERINTAH KABUPATEN PEKALONGAN  
**CATATAN ATAS LAPORAN KEUANGAN**

Untuk tahun yang berakhir pada tanggal 31 Desember 2013 dan 2012

(S1). Dengan anggaran dan realisasi TA. 2013 sebagai berikut :

Belanja Beasiswa Pendidikan PNS :		TA 2013			TA 2012
		Anggaran	Realisasi	Rasio	Realisasi
		Rp	Rp	%	Rp
1	Belanja beasiswa tugas belajar S1	13.650.000,00	13.650.000,00	100,00	8.525.000,00
2	Belanja Beasiswa Pegawai	80.960.000,00	80.960.000,00	100,00	38.500.000,00
	<b>Jumlah</b>	<b>94.610.000,00</b>	<b>94.610.000,00</b>	<b>100,00</b>	<b>47.025.000,00</b>

Realisasi belanja beasiswa pendidikan PNS TA 2013 sebesar Rp94.610.000,00 atau 100% dari anggaran sebesar Rp94.610.000,00. meningkat sebesar Rp47.585.000,00 atau 101,19% dibandingkan dengan realiasi TA 2012 sebesar Rp47.025.000,00.

16) Belanja Kursus, Pelatihan, Sosialisasi dan Bimbingan Teknis PNS

Belanja Kursus, Pelatihan, Sosialisasi dan Bimbingan Teknis PNS meliputi belanja kursus-kursus singkat/pelatihan, belanja sosialisasi dan belanja bimbingan teknis, dengan anggaran/realisasi TA 2013 dan realisasi TA 2012 sebagai berikut:

Belanja Kursus, Pelatihan, Sosialisasi, dan Bimbingan Teknis PNS :		TA 2013			TA 2012
		Anggaran	Realisasi	Rasio	Realisasi
		Rp	Rp	%	Rp
1	Belanja kursus-kursus singkat/pelatihan	1.247.837.000,00	1.031.914.958,00	82,70	708.101.760,00
2	Belanja Sosialisasi	100.000.000,00	95.323.800,00	95,32	67.646.800,00
3	Belanja Bimbingan Teknis	218.950.000,00	192.728.500,00	88,02	112.169.700,00
4	Belanja Seminar dan Workshop	84.820.000,00	84.820.000,00	100,00	82.550.000,00
5	Belanja Rapat Koordinasi	12.300.000,00	10.745.000,00	87,36	4.780.000,00
6	Belanja Kontribusi Bimbingan Teknis	1.390.500.000,00	1.346.700.000,00	96,85	1.331.100.000,00
	<b>Jumlah</b>	<b>3.054.407.000,00</b>	<b>2.762.232.258,00</b>	<b>90,43</b>	<b>2.306.348.260,00</b>

Realisasi belanja kursus, pelatihan, sosialisasi dan bimbingan teknis PNS TA 2013 sebesar Rp2.762.232.258,00 atau 90,43% dari anggaran sebesar Rp3.054.407.000,00. meningkat sebesar Rp455.883.998,00 atau 19,77% dibandingkan dengan realiasi TA 2012 sebesar Rp2.306.348.260,00.

17) Belanja Pemeliharaan

Belanja Pemeliharaan meliputi pemeliharaan meubelair, gedung



**PEMERINTAH KABUPATEN PEKALONGAN**  
**CATATAN ATAS LAPORAN KEUANGAN**

Untuk tahun yang berakhir pada tanggal 31 Desember 2013 dan 2012

kantor, peralatan dan perlengkapan kantor dan lain-lain. Anggaran dan realisasi TA 2013 serta realisasi TA 2012 sebagai berikut :

Belanja Pemeliharaan :		TA 2013			TA 2012
		Anggaran Rp	Realisasi Rp	Rasio %	Realisasi Rp
1	Belanja Pemeliharaan Jalan	5.951.554.400,00	5.947.836.800,00	99,94	6.852.917.225,00
2	Belanja Pemeliharaan Jembatan	1.877.267.000,00	1.875.151.000,00	99,89	976.686.000,00
3	Belanja Pemeliharaan Meubelair	101.768.000,00	73.993.000,00	72,71	44.366.000,00
4	Belanja Pemeliharaan Gedung	1.911.214.500,00	1.839.457.180,00	96,25	989.177.750,00
5	Belanja Pemeliharaan Peralatan dan Perlengkapan Kantor	969.890.000,00	912.728.240,00	94,11	833.612.450,00
6	Belanja Pemeliharaan Jaringan Irigasi	15.930.000,00	15.461.750,00	97,06	-
7	Belanja Pemeliharaan Obyek Wisata	73.610.000,00	73.457.000,00	99,79	34.624.150,00
8	Belanja Pemeliharaan Jaringan Listrik, Telepon, Air, AC, Sound System	20.330.500,00	19.927.500,00	98,02	6.472.000,00
9	Belanja Pemeliharaan Alat Komunikasi	76.122.000,00	72.570.000,00	95,33	30.630.000,00
10	Belanja Pemeliharaan Alat Kesehatan/Kedokteran	54.979.000,00	54.979.000,00	100,00	183.457.000,00
11	Belanja Pemeliharaan Jaringan Air Bersih	-	-	-	6.841.000,00
12	Belanja Pemeliharaan Perlengkapan Rumah Dinas/Jabatan	18.525.000,00	17.625.000,00	95,14	13.157.450,00
13	Belanja Pemeliharaan instalasi limbah	-	-	-	6.998.000,00
14	Belanja pemeliharaan alat laboratorium	10.000.000,00	10.000.000,00	100,00	16.300.000,00
15	Belanja pemeliharaan IPAL	3.600.000,00	850.000,00	23,61	148.990.000,00
16	Belanja Pemeliharaan TPA	145.000.000,00	145.000.000,00	100,00	-
17	Belanja Pemeliharaan Sarana Prasarana Lalu Lintas	99.157.000,00	99.157.000,00	100,00	80.181.400,00
18	Belanja Pemeliharaan Alat - alat pengujian kendaraan bermotor	43.419.800,00	43.400.500,00	99,96	42.328.000,00
19	Belanja Pemeliharaan Taman	87.625.000,00	87.625.000,00	100,00	-
20	Belanja Rehabilitasi Prasarana Pengambilan, Saluran Pembawa dan Bantaran/Tanggul Sungai	10.335.903.000,00	10.122.885.250,00	97,94	6.133.823.000,00
21	Belanja Rehabilitasi Jaringan Irigasi	10.647.595.000,00	10.530.551.044,00	98,90	10.784.611.000,00
22	Belanja Rehabilitasi Gedung	363.735.000,00	361.694.950,00	99,44	566.285.000,00
23	Belanja Rehabilitasi PLTMH	-	-	-	148.450.000,00
24	Belanja Pemeliharaan Peralatan Studio	57.302.000,00	56.800.000,00	99,12	-
25	Belanja Pemeliharaan Peralatan dan Perlengkapan Kebencanaan	50.000.000,00	34.550.000,00	69,10	-
<b>Jumlah</b>		<b>32.914.527.200,00</b>	<b>32.395.700.214,00</b>	<b>98,42</b>	<b>27.899.907.425,00</b>



PEMERINTAH KABUPATEN PEKALONGAN  
**CATATAN ATAS LAPORAN KEUANGAN**

Untuk tahun yang berakhir pada tanggal 31 Desember 2013 dan 2012

Realisasi belanja pemeliharaan TA 2013 sebesar Rp.32.395.700.214,00 atau 98,42% dari anggarannya Rp.32.914.572.200,00 meningkat sebesar Rp.4.495.792.789,00 atau 16,11% dari realisasi TA 2012 sebesar Rp.27.899.907.425,00

18) Belanja Jasa Konsultansi

Belanja jasa konsultansi meliputi belanja jasa konsultansi penelitian, belanja konsultansi perencanaan dan belanja jasa pengawasan, dengan anggaran/realisasi TA 2013 dan realisasi TA 2012 sebagai berikut :

Belanja Jasa Konsultansi :		TA 2013			TA 2012
		Anggaran	Realisasi	Rasio	Realisasi
		Rp	Rp	%	Rp
1	Belanja Jasa Konsultansi Penelitian	79.900.000,00	79.704.000,00	99,75	-
2	Belanja Jasa Konsultansi Perencanaan	406.335.000,00	368.844.000,00	90,77	330.046.500,00
3	Belanja Jasa Konsultansi Pengawasan	76.900.000,00	33.800.000,00	43,95	-
	<b>Jumlah</b>	<b>563.135.000,00</b>	<b>482.348.000,00</b>	<b>85,65</b>	<b>330.046.500,00</b>

Realisasi belanja pemeliharaan TA 2013 sebesar Rp.482.348.000,00 atau 85,65% dari anggarannya Rp.563.135.000,00 meningkat sebesar Rp.152.301.500,00 atau 46,15% dari realisasi TA 2012 sebesar Rp.330.046.500,00

19) Belanja Barang Dana BOS

Pemerintah Kabupaten Pekalongan TA 2013 tidak menganggarkan maupun merealisasikan Belanja Barang Dana BOS:

Belanja Barang Dana BOS 6) :		TA 2013			TA 2012
		Anggaran	Realisasi	Rasio	Realisasi
		Rp	Rp	%	Rp
1	Belanja Barang Dana BOS	-	-	-	5.079.950.000,00
	<b>Jumlah</b>	<b>-</b>	<b>-</b>	<b>-</b>	<b>5.079.950.000,00</b>

Pemerintah Kabupaten Pekalongan TA 2013 tidak menganggarkan maupun merealisasikan Belanja Barang Dana BOS, sedangkan Realisasi TA 2012 sebesar Rp.5.079.950.000,00



PEMERINTAH KABUPATEN PEKALONGAN  
**CATATAN ATAS LAPORAN KEUANGAN**

Untuk tahun yang berakhir pada tanggal 31 Desember 2013 dan 2012

20) Belanja Barang Yang Akan Diserahkan Kepada Masyarakat/Pihak Ketiga

Belanja barang yang akan diserahkan kepada Masyarakat/Pihak Ketiga meliputi Belanja Barang yang akan diserahkan kepada Masyarakat dan Belanja Barang yang akan diserahkan kepada Pihak Ketiga dengan anggaran/realisasi TA 2013 dan realisasi TA 2012 sebagai berikut :

Belanja Barang Yang Akan Diserahkan Kepada Masyarakat/Pihak Ketiga :		TA 2013			TA 2012
		Anggaran	Realisasi	Rasio	Realisasi
		Rp	Rp	%	Rp
1	Belanja Barang Yang Akan Diserahkan Kepada Masyarakat	57.265.790.257,00	55.111.406.522,00	96,24	28.147.352.180,00
2	Belanja Barang Yang Akan Diserahkan Kepada Pihak Ketiga	89.500.000,00	89.500.000,00	100,00	-
	<b>Jumlah</b>	<b>57.355.290.257,00</b>	<b>55.200.906.522,00</b>	<b>96,24</b>	<b>28.147.352.180,00</b>

Realisasi belanja barang yang akan diserahkan kepada Masyarakat/Pihak Ketiga TA 2013 sebesar Rp.55.200.906.522,00 atau 96,24% dari anggarannya Rp.57.355.290.257,00 meningkat sebesar Rp.27.053.554.342,00 atau 96,11% dari realisasi TA 2012 sebesar Rp.28.147.352.180,00

21) Belanja Barang Yang Akan Dijual Kepada Masyarakat/Pihak Ketiga

Pemerintah Kabupaten Pekalongan TA 2013 tidak menganggarkan maupun merealisasikan Belanja Barang yang akan dijual kepada masyarakat/pihak ketiga :

Belanja Barang Yang Akan Dijual Kepada Masyarakat/Pihak Ketiga :		TA 2013			TA 2012
		Anggaran	Realisasi	Rasio	Realisasi
		Rp	Rp	%	Rp
1	Belanja Barang Yang Akan Dijual Kepada Masyarakat	-	-	-	5.812.020.355,00
2	Belanja Barang Yang Akan Dijual Kepada Pihak Ketiga	-	-	-	-
	<b>Jumlah</b>	<b>-</b>	<b>-</b>	<b>-</b>	<b>5.812.020.355,00</b>



PEMERINTAH KABUPATEN PEKALONGAN  
**CATATAN ATAS LAPORAN KEUANGAN**

Untuk tahun yang berakhir pada tanggal 31 Desember 2013 dan 2012

Pemerintah Kabupaten Pekalongan TA 2013 tidak menganggarkan maupun merealisasikan Belanja Barang yang akan dijual kepada masyarakat/pihak ketiga, sedangkan Realisasi TA 2012 sebesar Rp.5.812.020.355,00.

22) Belanja Barang dan Jasa BLUD

Belanja Barang dan Jasa BLUD meliputi Belanja Barang dan Jasa RSUD Kraton dan RSUD Kajen dengan anggaran/realisasi TA 2013 dan realisasi TA 2012 sebagai berikut :

Belanja Barang dan Jasa BLUD :		TA 2013			TA 2012
		Anggaran	Realisasi	Rasio	Realisasi
		Rp	Rp	%	Rp
1	Belanja Barang dan Jasa	79.372.145.473,00	76.587.558.076,00	96,49	27.266.144.108,00
	Jumlah	79.372.145.473,00	76.587.558.076,00	96,49	27.266.144.108,00

Realisasi belanja barang dan jasa TA 2013 sebesar Rp.76.587.558.076,00 atau 96,49% dari anggarannya Rp.79.372.145.473,00 meningkat sebesar Rp.49.321.413.968,00 atau 180,89% dari realisasi TA 2012 sebesar Rp.27.266.144.108,00.

c. **Belanja Bunga**

Belanja Bunga adalah belanja yang terkait dengan biaya bunga pinjaman kepada Pemerintah Pusat berupa *Sub Loan Agreement* (SLA), yang merupakan pinjaman Pemerintah Kabupaten Pekalongan, dengan anggaran/realisasi TA 2013 dan realisasi TA 2012 sebagai berikut :

Bunga Utang Pinjaman :		TA 2013			TA 2012
		Anggaran	Realisasi	Rasio	Realisasi
		Rp	Rp	%	Rp
1	Bunga Utang Pinjaman kepada Lembaga Keuangan Bank	67.260.000,00	67.258.638,00	100,00	93.899.592,00
	Jumlah	67.260.000,00	67.258.638,00	100,00	93.899.592,00

Realisasi Belanja Bunga TA 2013 sebesar Rp.67.258.638,00 atau 100%



PEMERINTAH KABUPATEN PEKALONGAN  
**CATATAN ATAS LAPORAN KEUANGAN**

Untuk tahun yang berakhir pada tanggal 31 Desember 2013 dan 2012

dari anggarannya sebesar Rp.67.260.000,00 turun sebesar Rp.26.640.954,00 atau (28,37%) dibandingkan dengan realisasi TA 2012 sebesar Rp.93.899.592,00

**d. Belanja Subsidi**

Pemerintah Kabupaten Pekalongan tidak menganggarkan dan merealisasikan Belanja Subsidi baik dalam TA 2013 dan TA 2012.

**e. Belanja Hibah**

Pemerintah Kabupaten Pekalongan pada tahun 2013 menganggarkan belanja hibah sebesar Rp.13.153.500.000,00 dengan realisasi anggaran sebesar Rp.12.674.500.000,00 atau 96,36% dari anggarannya, meningkat sebesar Rp6.187.800.000,00 atau 95,39% dari realisasi TA 2011 sebesar Rp17.776.474.396,00, yang terdiri dari :

Belanja Hibah :		TA 2013			TA 2012
		Anggaran	Realisasi	Rasio	Realisasi
		Rp	Rp	%	Rp
1	Belanja Hibah kepada Pemerintahan Desa	-	-	-	522.000.000,00
2	Belanja Hibah kepada Badan/Lembaga/Organisasi	13.153.500.000,00	12.674.500.000,00	96,36	5.964.700.000,00
	<b>Jumlah</b>	<b>13.153.500.000,00</b>	<b>12.674.500.000,00</b>	<b>96,36</b>	<b>6.486.700.000,00</b>

Realisasi Belanja Hibah TA 2013 sebesar Rp.12.674.500.000,00 atau 96,36% dari anggarannya sebesar Rp.13.153.500.000,00 naik sebesar Rp.6.187.800.000,00 atau 95,39% dibandingkan dengan realisasi TA 2012 sebesar Rp.6.486.700.000,00

**f. Belanja Bantuan Sosial**

Belanja Bantuan Sosial direalisasikan dalam bentuk pemberian bantuan sosial kepada organisasi sosial kemasyarakatan dan bidang pendidikan dengan anggaran/realisasi TA 2013 dan realisasi TA 2012 sebagai berikut :





PEMERINTAH KABUPATEN PEKALONGAN  
**CATATAN ATAS LAPORAN KEUANGAN**

Untuk tahun yang berakhir pada tanggal 31 Desember 2013 dan 2012

Belanja Bantuan Sosial :		TA 2013			TA 2012
		Anggaran	Realisasi	Rasio	Realisasi
		Rp	Rp	%	Rp
1	Belanja Bantuan Sosial Kepada Organisasi Sosial Kemasyarakatan	10.497.779.500,00	9.243.350.000,00	88,05	5.738.100.000,00
	<b>Jumlah</b>	<b>10.497.779.500,00</b>	<b>9.243.350.000,00</b>	<b>88,05</b>	<b>5.738.100.000,00</b>

Realisasi Belanja Bantuan Sosial TA 2013 sebesar Rp9.243.350.000,00 atau 88,05% dari anggarannya sebesar Rp10.497.779.500,00 meningkat sebesar Rp3.505.250.000,00 atau 61,09% dibandingkan dengan realisasi TA 2012 sebesar Rp5.738.100.000,00. Belanja bantuan sosial seluruhnya dianggarkan melalui Dinas Pendapatan dan Pengelolaan Keuangan Daerah Kabupaten Pekalongan yang dalam pelaksanaannya dilakukan melalui SKPD terkait.

## 2. Belanja Modal (BM)

Rekening ini menggambarkan pelaksanaan kegiatan berkaitan dengan pengadaan barang/jasa dalam rangka penambahan aset tetap daerah. Belanja Modal Pemerintah Kabupaten Pekalongan meliputi pengadaan Tanah, Peralatan dan Mesin, Gedung dan Bangunan, Jalan, Irigasi dan Jaringan, dan Aset Tetap Lainnya serta Belanja Modal BLUD dengan anggaran dan realisasi dalam TA 2013 dan 2012 sebagai berikut :

Belanja Modal :		TA 2013			TA 2012
		Anggaran	Realisasi	Rasio	Realisasi
		Rp	Rp	%	Rp
1	Belanja Modal Tanah	75.000.000,00	-	-	97.934.850,00
2	Belanja Modal Peralatan dan Mesin	40.580.209.950,00	37.793.745.363,00	93,13	34.876.164.660,00
3	Belanja Modal Gedung dan Bangunan	94.774.161.959,00	91.516.050.805,00	96,56	39.004.790.194,00
4	Belanja Modal Jalan, Jaringan dan Irigasi	40.231.415.730,00	36.628.860.100,00	91,05	40.443.503.328,00
5	Belanja Modal Aset lainnya	2.554.780.400,00	2.528.515.336,00	98,97	1.080.370.220,00
6	Belanja Modal BLUD	19.759.143.500,00	15.853.053.500,00	80,23	8.984.260.753,00
	<b>Jumlah</b>	<b>197.974.711.539,00</b>	<b>184.320.225.104,00</b>	<b>93,10</b>	<b>124.487.024.005,00</b>

Realisasi Belanja Modal TA 2013 sebesar Rp.184.320.225.104,00 atau 93,10% dari anggarannya sebesar Rp.197.974.711.539,00, naik sebesar Rp.59.833.201.099,00 atau 48,06% dibandingkan realisasi TA 2012 sebesar



PEMERINTAH KABUPATEN PEKALONGAN  
**CATATAN ATAS LAPORAN KEUANGAN**

Untuk tahun yang berakhir pada tanggal 31 Desember 2013 dan 2012

Rp.124.487.024.005,00. Anggaran dan realisasi belanja modal TA 2013 serta realisasi TA 2012 dapat dirinci dan dijelaskan lebih lanjut sebagai berikut :

**a. Belanja Modal Tanah**

Belanja Modal Tanah dianggarkan melalui Bagian Pemerintahan pada Sekretariat Daerah Kabupaten Pekalongan yang dimaksudkan untuk pembangunan gedung dan bangunan dan/atau sarana dan prasarana lainnya namun tidak terealisasi dengan anggaran TA 2013 dan realisasi 2012 sebagai berikut :

Belanja Tanah :		TA 2013			TA 2012
		Anggaran	Realisasi	Rasio	Realisasi
		Rp	Rp	%	Rp
1	Belanja modal pengadaan tanah kantor	75.000.000,00	-	-	97.934.850,00
	<i>Jumlah</i>	<i>75.000.000,00</i>	<i>-</i>	<i>-</i>	<i>97.934.850,00</i>

**b. Belanja Modal Peralatan dan Mesin**

Belanja Modal Peralatan dan Mesin dimaksudkan untuk mengadakan peralatan dan perlengkapan kantor serta peralatan dan perlengkapan kerja. Anggaran dan realisasi TA 2013 serta realisasi TA 2012 dapat dirinci sebagai berikut :

Belanja Modal Peralatan dan Mesin		TA 2013			TA 2012
		Anggaran	Realisasi	Rasio	Realisasi
		Rp	Rp	%	Rp
1	Belanja Modal Pengadaan Alat-alat Berat	3.239.806.000,00	3.234.716.000,00	99,84	127.200.000,00
2	Belanja Modal Pengadaan Alat-alat Angkutan Darat Bermotor	8.810.517.050,00	8.725.520.050,00	99,04	6.986.049.400,00
3	Belanja Modal Pengadaan Alat-alat Angkutan Darat Tidak Bermotor	470.367.200,00	469.131.200,00	99,74	37.611.000,00
4	Belanja Modal Pengadaan Alat-alat Bengkel	286.281.000,00	284.782.000,00	99,48	1.037.893.800,00
5	Belanja Modal Pengadaan Alat-alat Pengolahan Pertanian dan Peternakan	54.677.700,00	54.202.700,00	99,13	61.108.000,00
6	Belanja Modal Pengadaan Peralatan Kantor	1.027.642.400,00	984.824.400,00	95,83	687.799.970,00
7	Belanja Modal Pengadaan Perlengkapan Kantor	825.452.500,00	811.590.600,00	98,32	599.421.670,00
8	Belanja Modal Pengadaan Komputer	4.091.624.630,00	3.956.262.100,00	96,69	2.660.230.625,00
9	Belanja Modal Pengadaan Mebeulair	3.055.375.600,00	3.013.864.255,00	98,64	1.991.565.070,00
10	Belanja Modal Pengadaan Peralatan Dapur	43.190.000,00	42.417.300,00	98,21	6.553.700,00
11	Belanja Modal Pengadaan Penghias Ruangan Rumah Tangga	50.895.000,00	49.562.000,00	97,38	28.392.250,00



PEMERINTAH KABUPATEN PEKALONGAN  
**CATATAN ATAS LAPORAN KEUANGAN**

Untuk tahun yang berakhir pada tanggal 31 Desember 2013 dan 2012

Belanja Modal Peralatan dan Mesin		TA 2013			TA 2012
		Anggaran	Realisasi	Rasio	Realisasi
		Rp	Rp	%	Rp
12	Belanja Modal Pengadaan Alat-alat Studio	774.216.100,00	739.123.273,00	95,47	489.275.150,00
13	Belanja Modal Pengadaan Alat-alat Komunikasi	494.765.470,00	450.480.400,00	91,05	23.634.750,00
14	Belanja Modal Pengadaan Alat-alat Ukur	116.542.750,00	106.562.250,00	91,44	142.771.000,00
15	Belanja Modal Pengadaan Alat-alat Kedokteran	7.543.927.500,00	7.245.096.440,00	96,04	3.308.918.725,00
16	Belanja Modal Pengadaan Alat-alat Laboratorium	8.425.309.550,00	6.392.320.095,00	75,87	15.962.424.650,00
17	Belanja Modal Pengadaan Alat-alat Persenjataan/Keamanan	41.880.000,00	14.597.000,00	34,85	-
18	Belanja Modal Sarana Kebersihan	621.294.500,00	613.460.900,00	98,74	139.752.800,00
19	Belanja Modal Sarana dan Prasarana Jalan	606.445.000,00	605.232.400,00	99,80	585.562.100,00
	<b>Jumlah</b>	<b>40.580.209.950,00</b>	<b>37.793.745.363,00</b>	<b>93,13</b>	<b>34.876.164.660,00</b>

Realisasi Belanja Modal Peralatan dan Mesin TA 2013 seluruhnya sebesar Rp.37.793.745.363,00 atau 93,13% dari anggaran sebesar Rp.40.580.209.950,00, naik sebesar Rp.2.917.580.703,00 atau 8,37% dibandingkan realisasi TA 2012 sebesar Rp.34.876.164.660,00 dengan rincian sebagai berikut :

1) Belanja Modal Alat Berat/Besar

Belanja modal alat berat/besar meliputi pengadaan storm wals dan dump truk. Anggaran dan realisasi TA 2013 serta realisasi TA 2012 dapat dirinci sebagai berikut :

Belanja Modal Pengadaan Alat-alat Berat		TA 2013			TA 2012
		Anggaran	Realisasi	Rasio	Realisasi
		Rp	Rp	%	Rp
1	Belanja modal pengadaan stoom wals	1.953.764.000,00	1.948.674.000,00	99,74	-
2	Belanja modal pengadaan dump truk	1.286.042.000,00	1.286.042.000,00	100,00	-
3	Belanja modal pengadaan mesin pengolah limbah	-	-	-	127.200.000,00
	<b>Jumlah</b>	<b>3.239.806.000,00</b>	<b>3.234.716.000,00</b>	<b>99,84</b>	<b>127.200.000,00</b>

Realisasi Belanja Modal alat berat/besar TA 2013 seluruhnya sebesar Rp.3.234.716.000,00 atau 99,84% dari anggaran sebesar Rp.3.239.806.000,00, meningkat sebesar Rp.3.107.516.000,00 atau 2.443,02% dibandingkan realisasi TA 2012 sebesar Rp.127.200.000,00.



PEMERINTAH KABUPATEN PEKALONGAN  
**CATATAN ATAS LAPORAN KEUANGAN**

Untuk tahun yang berakhir pada tanggal 31 Desember 2013 dan 2012

2) Belanja Modal Alat Angkutan/Kendaraan

Belanja alat angkutan/kendaraan meliputi kendaraan darat, air, dan lainnya dengan anggaran/realisasi TA 2013 dan realisasi TA 2012 sebagai berikut :

Belanja Modal Pengadaan Alat-alat Angkutan Darat Bermotor :		TA 2013			TA 2012
		Anggaran	Realisasi	Rasio	Realisasi
		Rp	Rp	%	Rp
1	Belanja modal pengadaan alat-alat angkutan darat bermotor station wagon	1.432.779.000,00	1.432.107.000,00	99,95	566.600.000,00
2	Belanja modal pengadaan alat-alat angkutan darat bermotor truck	-	-	-	363.997.000,00
3	Belanja modal pengadaan alat-alat angkutan darat bermotor pick up	375.412.000,00	371.642.000,00	99,00	165.000.000,00
4	Belanja modal pengadaan alat-alat angkutan darat bermotor ambulance	1.152.745.000,00	1.125.905.000,00	97,67	-
5	Belanja modal pengadaan alat-alat angkutan darat bermotor sepeda motor	1.113.562.250,00	1.075.599.250,00	96,59	616.897.900,00
6	Belanja modal pengadaan alat-alat angkutan darat bermotor mobil unit pelayanan	-	-	-	269.674.000,00
7	Belanja modal pengadaan mobil tangki limbah	395.118.800,00	381.120.800,00	96,46	-
8	Belanja modal alat-alat angkutan darat bermotor minibus	4.340.900.000,00	4.339.146.000,00	99,96	5.003.880.500,00
<b>Jumlah</b>		<b>8.810.517.050,00</b>	<b>8.725.520.050,00</b>	<b>99,04</b>	<b>6.986.049.400,00</b>

Realisasi belanja modal alat angkutan TA 2013 sebesar Rp8.725.520.050,00 atau 99,04% dari anggarannya sebesar Rp8.810.517.050,00 naik sebesar Rp.1.739.470.650,00 atau 24,90% dari TA 2012 sebesar Rp.6.986.049.400,00.

3) Belanja Modal Pengadaan alat-alat angkutan darat tidak bermotor

Belanja alat angkutan/kendaraan meliputi Pengadaan gerobak dan kontainer sampah dengan anggaran/realisasi TA 2013 dan realisasi TA 2012 sebagai berikut :



## PEMERINTAH KABUPATEN PEKALONGAN

**CATATAN ATAS LAPORAN KEUANGAN**

Untuk tahun yang berakhir pada tanggal 31 Desember 2013 dan 2012

Belanja Modal Pengadaan Alat-alat Angkutan Darat Tidak Bermotor		TA 2013			TA 2012
		Anggaran	Realisasi	Rasio	Realisasi
		Rp	Rp	%	Rp
1	Belanja modal pengadaan gerobak	7.500.000,00	6.699.000,00	89,32	37.611.000,00
2	Belanja modal kontainer	462.867.200,00	462.432.200,00	99,91	-
	<b>Jumlah</b>	<b>470.367.200,00</b>	<b>469.131.200,00</b>	<b>99,74</b>	<b>37.611.000,00</b>

Realisasi belanja modal alat angkut tidak bermotor pada TA 2013 sebesar Rp.469.131,200.00 atau 99,74% dari anggarannya sebesar Rp470.367.200,00, meningkat sebesar Rp431.520.200,00 atau 1.147,32% dari TA 2012 sebesar Rp37.611.000,00

**4) Belanja Modal Alat Bengkel**

Belanja modal alat bengkel berupa belanja modal alat bengkel lainnya dengan anggaran/realisai TA 2013 dan realisasi TA 2012 sebagai berikut :

Belanja Modal Pengadaan Alat-alat Bengkel :		TA 2013			TA 2012
		Anggaran	Realisasi	Rasio	Realisasi
		Rp	Rp	%	Rp
1	Belanja modal pengadaan alat bengkel lainnya	286.281.000,00	284.782.000,00	99,48	1.037.893.800,00
	<b>Jumlah</b>	<b>286.281.000,00</b>	<b>284.782.000,00</b>	<b>99,48</b>	<b>1.037.893.800,00</b>

Realisasi belanja modal alat bengkel TA 2013 sebesar Rp.284.782.000,00 atau 99,48% dari anggarannya sebesar Rp286.281.000,00, menurun sebesar Rp.753.111.800,00 atau 72,56% dari realisasi TA 2012 sebesar Rp.1.037.893.800,00.

**5) Belanja Modal Alat Pengolahan Pertanian dan Peternakan**

Belanja modal alat pengolahan hasil pertanian dan peternakan meliputi alat pemotong rumput dan alat perbenihan dan pembibitan. Anggaran dan realisasi TA 2013 serta realisasi TA 2012 sebagai berikut:



PEMERINTAH KABUPATEN PEKALONGAN  
**CATATAN ATAS LAPORAN KEUANGAN**

Untuk tahun yang berakhir pada tanggal 31 Desember 2013 dan 2012

Belanja Modal Pengadaan Alat-alat Pengolahan Pertanian dan Peternakan :		TA 2013			TA 2012
		Anggaran	Realisasi	Rasio	Realisasi
		Rp	Rp	%	Rp
1	Belanja modal alat pemotong rumput	53.677.700,00	53.212.700,00	99,13	61.108.000,00
2	Belanja modal alat perbenihan dan pembibitan	1.000.000,00	990.000,00	99,00	-
	<b>Jumlah</b>	<b>54.677.700,00</b>	<b>54.202.700,00</b>	<b>99,13</b>	<b>61.108.000,00</b>

Realisasi belanja modal alat pengolahan hasil pertanian dan peternakan TA 2013 sebesar Rp. 54.202.700,00 atau 99,13% dari anggaran sebesar Rp. 54.677.700,00, menurun Rp.6.905.300,00 atau (11,30%) dibanding realisasi TA 2012 sebesar Rp. 61.108.000,00.

6) Belanja Modal Peralatan Kantor

Belanja peralatan kantor meliputi peralatan kerja kantor dan peralatan rumah tangga lainnya yang diperlukan dalam rangka pelaksanaan tugas kantor dan kerumahtanggaan. Anggaran dan realisasi TA 2013 serta realisasi TA 2012 sebagai berikut:

Belanja Modal Pengadaan Peralatan Kantor :		TA 2013			TA 2012
		Anggaran	Realisasi	Rasio	Realisasi
		Rp	Rp	%	Rp
1	Belanja modal pengadaan mesin tik	3.750.000,00	3.742.000,00	99,79	18.800.000,00
2	Belanja modal pengadaan mesin hitung	-	-	-	597.000,00
3	Belanja modal pengadaan mesin jilid	-	-	-	750.000,00
4	Belanja modal pengadaan papan tulis elektronik	-	-	-	4.980.000,00
5	Belanja modal pengadaan papan visual elektronik	10.000.000,00	10.000.000,00	100,00	-
6	Belanja modal pengadaan tabung pemadam kebakaran	19.500.000,00	19.280.000,00	98,87	62.634.160,00
7	Belanja Modal Peralatan Kantor dan Rumah Tangga	566.618.000,00	530.203.000,00	93,57	-
8	Belanja Modal Mesin Faximile	5.042.000,00	5.042.000,00	100,00	459.278.810,00
9	Belanja Modal pengadaan genset	394.177.400,00	388.002.400,00	98,43	6.225.000,00
10	Belanja Modal antrian pasien	-	-	-	98.265.000,00
11	Belanja Modal pengadaan rak	16.300.000,00	16.300.000,00	100,00	-
12	Belanja Modal Papan Nama	10.500.000,00	10.500.000,00	100,00	11.000.000,00
13	Belanja Modal Pengadaan Mesin Validasi	-	-	-	9.070.000,00
14	Belanja Modal Struktur Organisasi	-	-	-	1.000.000,00
15	Belanja Modal Pengadaan Trolly	1.755.000,00	1.755.000,00	100,00	4.400.000,00
16	Belanja Modal Pengadaan Trolly	-	-	-	1.400.000,00
17	Belanja Modal pembuatan tangga stopel	-	-	-	9.400.000,00
	<b>Jumlah</b>	<b>1.027.642.400,00</b>	<b>984.824.400,00</b>	<b>95,83</b>	<b>687.799.970,00</b>



PEMERINTAH KABUPATEN PEKALONGAN  
**CATATAN ATAS LAPORAN KEUANGAN**

Untuk tahun yang berakhir pada tanggal 31 Desember 2013 dan 2012

Realisasi belanja modal peralatan kantor dan rumah tangga TA 2013 sebesar Rp.984.824.400,00 atau 95,83% dari anggaran sebesar Rp 1.027.642.400,00, meningkat sebesar Rp.297.024.430,00 atau 43,18% dibanding realisasi TA 2012 sebesar Rp687.799.970,00.

7) Belanja Modal Pengadaan Perlengkapan Kantor

Belanja modal pengadaan perlengkapan kantor meliputi perlengkapan kantor berupa almari, filling kabinet dan lain-lain. Anggaran dan realisasi TA 2013 serta realisasi TA 2012 sebagai berikut:

Belanja Modal Pengadaan Perlengkapan Kantor :		TA 2013			TA 2012
		Anggaran	Realisasi	Rasio	Realisasi
		Rp	Rp	%	Rp
1	Belanja modal pengadaan almari	299.136.000,00	296.511.000,00	99,12	56.523.000,00
2	Belanja modal pengadaan brankas	-	-	-	18.329.000,00
3	Belanja modal pengadaan filling kabinet	125.424.000,00	116.408.000,00	92,81	59.599.900,00
4	Belanja modal pengadaan white board	17.200.000,00	17.130.000,00	99,59	24.580.000,00
5	Belanja modal pengadaan kipas angin	17.700.000,00	17.491.800,00	98,82	20.632.500,00
6	Belanja modal pengadaan Wireless	15.750.000,00	15.750.000,00	100,00	7.280.000,00
7	Belanja modal pengadaan AC	272.232.000,00	270.926.000,00	99,52	324.166.700,00
8	Belanja modal pengadaan Televisi	28.010.500,00	27.873.800,00	99,51	39.560.570,00
9	Belanja Modal Pengadaan Papan Larangan	-	-	-	48.750.000,00
10	Belanja Modal Pengadaan Tratatag/Layos	50.000.000,00	49.500.000,00	99,00	-
	<b>Jumlah</b>	<b>825.452.500,00</b>	<b>811.590.600,00</b>	<b>98,32</b>	<b>599.421.670,00</b>

Realisasi belanja modal pengadaan perlengkapan kantor TA 2013 sebesar Rp811.590.600,00 atau 98,32% dari anggarannya sebesar Rp825.452.500,00 meningkat sebesar Rp212.168.930,00 atau 35,40% dibanding realisasi TA 2012 sebesar Rp599.421.670,00.

8) Belanja Modal Komputer dan Printer

Belanja modal komputer dan printer meliputi pengadaan perangkat keras (*hardware*) dan perangkat lunak (*software*) dengan anggaran/realisasi TA 2013 dan realisasi TA 2012 sebagai berikut:



**PEMERINTAH KABUPATEN PEKALONGAN**  
**CATATAN ATAS LAPORAN KEUANGAN**

Untuk tahun yang berakhir pada tanggal 31 Desember 2013 dan 2012

Belanja Modal Pengadaan Komputer :		TA 2013			TA 2012
		Anggaran	Realisasi	Rasio	Realisasi
		Rp	Rp	%	Rp
1	Belanja modal pengadaan komputer mainframe/server	22.131.000,00	22.131.000,00	100,00	365.092.000,00
2	Belanja modal pengadaan komputer/PC	1.798.172.683,00	1.695.863.800,00	94,31	1.087.970.362,00
3	Belanja modal pengadaan komputer note book	488.594.800,00	479.792.520,00	98,20	514.770.738,00
4	Belanja modal pengadaan printer	447.573.357,00	439.689.780,00	98,24	196.495.675,00
5	Belanja modal pengadaan scanner	15.323.250,00	15.283.000,00	99,74	2.301.000,00
6	Belanja modal pengadaan monitor/display	22.050.000,00	22.050.000,00	100,00	23.423.000,00
7	Belanja modal pengadaan UPS/stabilizer	142.249.540,00	139.341.000,00	97,96	68.150.850,00
8	Belanja modal pengadaan kelengkapan komputer (flash disk, mouse, keyboard, hardisk, speaker)	49.810.000,00	48.235.200,00	96,84	6.746.000,00
9	Belanja modal pengadaan peralatan jaringan komputer	93.955.000,00	93.130.000,00	99,12	193.456.000,00
10	Belanja modal barcode scanner	3.750.000,00	3.674.000,00	97,97	-
11	Belanja modal program aplikasi	1.008.015.000,00	997.071.800,00	98,91	201.825.000,00
<b>Jumlah</b>		<b>4.091.624.630,00</b>	<b>3.956.262.100,00</b>	<b>96,69</b>	<b>2.660.230.625,00</b>

Realisasi belanja modal komputer dan printer TA 2013 sebesar Rp3.956.262,100,00 atau 96,69% dari anggaran sebesar Rp4.091.624.630,00 meningkat sebesar Rp1.296.031.475,00 atau 48,72% dibanding realisasi TA 2012 sebesar Rp2.660.230.625,00.

9) Belanja Modal Meubelair

Belanja modal meubelair meliputi pengadaan meja dan kursi kerja, rapat dan tamu. Anggaran dan realisasi TA 2013 dan realisasi TA 2012 sebagai berikut :

Belanja Modal Pengadaan Mebeulair :		TA 2013			TA 2012
		Anggaran	Realisasi	Rasio	Realisasi
		Rp	Rp	%	Rp
1	Belanja modal pengadaan meja kerja	122.885.000,00	121.961.000,00	99,25	170.125.590,00
2	Belanja modal pengadaan meja rapat	186.987.500,00	179.269.000,00	95,87	4.993.850,00
3	Belanja modal pengadaan meja makan	2.000.000,00	2.000.000,00	100,00	4.750.000,00
4	Belanja modal pengadaan kursi kerja	201.562.115,00	196.507.520,00	97,49	240.847.250,00
5	Belanja modal pengadaan kursi rapat	239.083.000,00	237.834.000,00	99,48	50.655.000,00
6	Belanja modal pengadaan kursi makan	-	-	-	3.000.000,00
7	Belanja modal pengadaan tempat tidur	28.500.000,00	28.500.000,00	100,00	171.176.000,00
8	Belanja modal pengadaan sofa	-	-	-	10.965.500,00
9	Belanja modal pengadaan rak buku/tv/kembang	58.137.000,00	53.958.000,00	92,81	10.155.000,00
10	Belanja Modal Pengadaan Meja Tamu	104.886.000,00	104.763.500,00	99,88	82.085.000,00
11	Belanja Modal Pengadaan Almari	303.161.000,00	301.026.500,00	99,30	78.463.000,00
12	Belanja modal sketsel ruangan	172.500.000,00	170.160.000,00	98,64	104.055.000,00
13	Belanja Modal Kursi Tunggu	71.139.385,00	70.743.385,00	99,44	75.750.000,00
14	Belanja Modal Pengadaan Meja Komputer	7.110.600,00	7.110.600,00	100,00	11.684.000,00
15	Belanja Modal Pengadaan Mebeulair	1.557.424.000,00	1.540.030.750,00	98,88	972.859.880,00
<b>Jumlah</b>		<b>3.055.375.600,00</b>	<b>3.013.864.255,00</b>	<b>98,64</b>	<b>1.991.565.070,00</b>





PEMERINTAH KABUPATEN PEKALONGAN  
**CATATAN ATAS LAPORAN KEUANGAN**

Untuk tahun yang berakhir pada tanggal 31 Desember 2013 dan 2012

Realisasi belanja modal meubelair TA 2013 sebesar Rp3.013.864.255,00 atau 98,64% dari anggarannya sebesar Rp3.055.375.600,00 meningkat sebesar Rp1.022.299.185,00 atau 51,33% dibandingkan dengan realisasi TA 2012 sebesar Rp1.991.565.070,00.

10) Belanja Peralatan Rumah Tangga

Belanja modal peralatan rumah tangga meliputi pengadaan peralatan makan, mandi dan rumah tangga lainnya dengan anggaran/realisasi TA 2013 dan realisasi TA 2012 sebagai berikut:

Belanja Modal Pengadaan Peralatan Dapur :		TA 2013			TA 2012
		Anggaran	Realisasi	Rasio	Realisasi
		Rp	Rp	%	Rp
1	Belanja modal pengadaan tabung gas	15.800.000,00	15.800.000,00	100,00	-
2	Belanja modal pengadaan kompor gas	13.415.000,00	13.415.000,00	100,00	-
3	Belanja modal pengadaan lemari makan	-	-	-	1.100.000,00
4	Belanja modal pengadaan dispenser	3.875.000,00	3.875.000,00	100,00	-
5	Belanja modal pengadaan kulkas	10.100.000,00	9.327.300,00	92,35	5.453.700,00
	<b>Jumlah</b>	<b>43.190.000,00</b>	<b>42.417.300,00</b>	<b>98,21</b>	<b>6.553.700,00</b>

Realisasi belanja peralatan rumah tangga TA 2013 sebesar Rp42.417.300,00 atau 98,21% dari anggarannya sebesar Rp43.190.000,00 meningkat sebesar Rp35.863.600,00 atau 547,23% dibandingkan dengan realisasi TA 2012 sebesar Rp6.553.700,00.

11) Belanja Modal Pengadaan Penghias Ruangan Rumah Tangga

Belanja modal pengadaan penghias ruangan rumah tangga meliputi belanja modal pengadaan lampu hias, belanja modal pengadaan jam dinding/meja dan belanja modal pengadaan gordyn. Anggaran dan realisasi TA 2013 serta realisasi TA 2012 sebagai berikut :



PEMERINTAH KABUPATEN PEKALONGAN  
**CATATAN ATAS LAPORAN KEUANGAN**

Untuk tahun yang berakhir pada tanggal 31 Desember 2013 dan 2012

Belanja Modal Pengadaan Penghias Ruangan Rumah Tangga :		TA 2013			TA 2012
		Anggaran	Realisasi	Rasio	Realisasi
		Rp	Rp	%	Rp
1	Belanja modal pengadaan jam dinding/meja	875.000,00	875.000,00	100,00	-
2	Belanja modal pengadaan gordyn	50.020.000,00	48.687.000,00	97,34	28.392.250,00
	<b>Jumlah</b>	<b>50.895.000,00</b>	<b>49.562.000,00</b>	<b>97,38</b>	<b>28.392.250,00</b>

Pada TA 2013 Pemerintah Kabupaten Pekalongan anggaran dan realisasi belanja modal pengadaan penghias ruangan rumah tangga sebesar Rp49.562.000,00 atau 97,38% dari anggarannya sebesar Rp50.895.000,00 meningkat Rp21.169.750,00 atau 74,56% dari realisasi TA 2012 sebesar Rp28.392.250,00.

12) Belanja Modal Alat Studio

Belanja modal alat studio dan *sound systems* meliputi pengadaan peralatan fotografi dan tata suara dengan anggaran/realisasi TA 2013 dan realisasi TA 2012 sebagai berikut :

Belanja Modal Pengadaan Alat-alat Studio :		TA 2013			TA 2012
		Anggaran	Realisasi	Rasio	Realisasi
		Rp	Rp	%	Rp
1	Belanja modal pengadaan kamera	190.462.200,00	187.086.473,00	98,23	86.924.650,00
2	Belanja modal pengadaan handycam	34.979.000,00	34.859.000,00	99,66	33.366.000,00
3	Belanja modal pengadaan proyektor	224.219.000,00	222.486.500,00	99,23	220.269.200,00
4	Belanja modal perlengkapan sound system	34.664.000,00	34.361.000,00	99,13	132.365.300,00
5	Belanja Modal Pengadaan alat-alat Studio	289.891.900,00	260.330.300,00	89,80	16.350.000,00
	<b>Jumlah</b>	<b>774.216.100,00</b>	<b>739.123.273,00</b>	<b>95,47</b>	<b>489.275.150,00</b>

Realisasi belanja modal alat studio dan *sound systems* TA 2013 sebesar Rp739.123.273,00 atau 95,47% dari anggarannya sebesar Rp774.216.100,00, meningkat sebesar Rp249.848.123,00 atau 51,06% dibandingkan dengan realisasi TA 2012 sebesar Rp489.275.150,00.



PEMERINTAH KABUPATEN PEKALONGAN  
**CATATAN ATAS LAPORAN KEUANGAN**

Untuk tahun yang berakhir pada tanggal 31 Desember 2013 dan 2012

13) Belanja Modal Alat Komunikasi

Anggaran dan realisasi TA 2013 serta realisasi TA 2012 belanja modal alat komunikasi sebagai berikut :

Belanja Modal Pengadaan Alat-alat Komunikasi :		TA 2013			TA 2012
		Anggaran	Realisasi	Rasio	Realisasi
		Rp	Rp	%	Rp
1	Belanja modal pengadaan telepon	8.224.000,00	7.174.000,00	87,23	-
2	Belanja modal pengadaan faximili	3.970.000,00	3.025.000,00	76,20	-
3	Belanja modal pengadaan radio HF/FM (Handy Talkie)	82.000.000,00	45.394.400,00	55,36	4.740.000,00
4	Belanja modal pengadaan radio VHF	24.599.000,00	24.599.000,00	100,00	-
5	Belanja modal pengadaan sentral PABX Digital	37.700.000,00	37.620.000,00	99,79	5.674.750,00
6	Belanja modal pengadaan sound system	317.272.470,00	311.668.000,00	98,23	10.420.000,00
7	belanja modal pengadaan tabung pemancar	21.000.000,00	21.000.000,00	100,00	-
8	Belanja modal pengadaan radio HT	-	-	-	2.800.000,00
<b>Jumlah</b>		<b>494.765.470,00</b>	<b>450.480.400,00</b>	<b>91,05</b>	<b>23.634.750,00</b>

Realisasi belanja modal alat komunikasi TA 2013 sebesar Rp. 450.480.400,00 atau 91,05% dari anggaran sebesar Rp. 494.765.470,00 meningkat sebesar Rp. 426.845.650,00 atau 1.806,01%) dari realisasi TA 2012 sebesar Rp. 23.634.750,00.

14) Belanja Modal Alat Ukur dan Timbangan

Belanja modal alat ukur dan timbangan terdiri dari belanja modal GPS, alat Ukur dan peralatan navigasi/kompas. Anggaran dan realisasi TA 2013 serta realisasi TA 2012 sebagai berikut :

Belanja Modal Pengadaan Alat-alat Ukur :		TA 2013			TA 2012
		Anggaran	Realisasi	Rasio	Realisasi
		Rp	Rp	%	Rp
1	Belanja modal pengadaan alat GPS	54.219.000,00	54.219.000,00	100,00	35.824.000,00
2	Belanja modal pengadaan kompas/peralatan navigasi	600.000,00	600.000,00	100,00	-
3	Belanja Modal pengadaan alat pengukur kebisingan	-	-	-	95.775.000,00
4	Belanja Modal Pengadaan Altimeter	-	-	-	2.992.000,00
5	Belanja Modal Alat Ukur	61.723.750,00	51.743.250,00	83,83	1.720.000,00
6	Belanja Modal Pengadaan Laser Distance Meter Disto	-	-	-	6.460.000,00
<b>Jumlah</b>		<b>116.542.750,00</b>	<b>106.562.250,00</b>	<b>91,44</b>	<b>142.771.000,00</b>



PEMERINTAH KABUPATEN PEKALONGAN  
**CATATAN ATAS LAPORAN KEUANGAN**

Untuk tahun yang berakhir pada tanggal 31 Desember 2013 dan 2012

Realisasi belanja modal alat ukur dan timbangan TA 2013 sebesar Rp106.562.250,00 atau 91,44% dari anggarannya sebesar Rp116.542.750,00 menurun sebesar Rp. 36.208.750,00. Atau (25,36%) dari realisasi TA 2012 sebesar Rp. 142.771.000,00.

15) Belanja Modal Alat Kedokteran

Belanja modal alat kedokteran meliputi peralatan kedokteran dan kesehatan untuk kepentingan RSU dan Puskesmas serta pencegahan dan pemberantasan penyakit hewan. Anggaran dan realisasi TA 2013 serta realisasi TA 2012 sebagai berikut :

Belanja Modal Pengadaan Alat-alat Kedokteran :		TA 2013			TA 2012
		Anggaran	Realisasi	Rasio	Realisasi
		Rp	Rp	%	Rp
1	Belanja modal pengadaan alat-alat kedokteran umum	1.373.628.500,00	1.250.826.390,00	91,06	824.042.925,00
2	Belanja modal pengadaan alat-alat kedokteran kebidanan dan penyakit kandungan	-	-	-	381.320.000,00
3	Belanja modal pengadaan alat-alat kedokteran hewan	23.400.000,00	23.240.000,00	99,32	-
4	Belanja modal pengadaan alat-alat penyakit dalam/internis	447.137.500,00	443.975.500,00	99,29	-
5	Belanja Alat Kesehatan Puskesmas	4.145.191.000,00	4.003.804.050,00	96,59	1.126.935.000,00
6	Belanja Modal Pengadaan Alat Kesehatan Medis dan Non Medis	1.554.570.500,00	1.523.250.500,00	97,99	-
7		-	-	-	976.620.800,00
	<b>Jumlah</b>	<b>7.543.927.500,00</b>	<b>7.245.096.440,00</b>	<b>96,04</b>	<b>3.308.918.725,00</b>

Realisasi belanja modal alat kedokteran TA 2013 sebesar Rp. 7.245.096.440,00 atau 96,04% dari anggarannya sebesar Rp. 7.543.927.500,00, meningkat sebesar Rp. 3.936.177.715,00 atau 118,96% dibandingkan realisasi TA 2012 sebesar Rp.3.308.918.725,00.

16) Belanja Modal Alat Laboratorium

Belanja modal alat kedokteran meliputi peralatan laboratorium dan praktik untuk kepentingan sekolah serta pemantauan dan pengawasan lingkungan hidup. Anggaran dan realisasi TA 2012 serta realisasi TA 2011 sebagai berikut:



PEMERINTAH KABUPATEN PEKALONGAN  
**CATATAN ATAS LAPORAN KEUANGAN**

Untuk tahun yang berakhir pada tanggal 31 Desember 2013 dan 2012

Belanja Modal Pengadaan Alat-alat Laboratorium :		TA 2013			TA 2012
		Anggaran	Realisasi	Rasio	Realisasi
		Rp	Rp	%	Rp
1	Belanja modal pengadaan alat-alat laboratorium biologi	760.000.000,00	702.575.000,00	92,44	332.128.000,00
2	Belanja modal pengadaan alat-alat laboratorium fisika/geologi/geodesi	-	-	-	102.716.000,00
3	Belanja modal pengadaan alat-alat laboratorium kimia	466.550.000,00	442.875.000,00	94,93	75.627.000,00
4	Belanja modal pengadaan alat-alat laboratorium peternakan	3.090.000,00	3.090.000,00	100,00	-
5	Belanja modal pengadaan alat-alat laboratorium perikanan	-	-	-	20.352.000,00
6	Belanja modal pengadaan alat-alat peraga / praktik sekolah	7.195.669.550,00	5.243.780.095,00	72,87	15.431.601.650,00
<b>Jumlah</b>		<b>8.425.309.550,00</b>	<b>6.392.320.095,00</b>	<b>75,87</b>	<b>15.962.424.650,00</b>

Realisasi belanja modal alat laboratorium TA 2013 seluruhnya sebesar Rp. 6.392.320.095,00 atau 75,87% dari anggaran sebesar Rp.8.425.309.669.550,00 menurun sebesar Rp. 9.570.104.555,00 atau (59,95%) dibandingkan realisasi TA 2012 sebesar Rp. 15.962.424.650,00.

17) Belanja Modal Pengadaan Alat-alat Persenjataan/Keamanan.

Belanja modal alat persenjataan/keamanan meliputi belanja modal peralatan dan perlengkapan kebencanaan dengan anggaran/realisasi TA 2012 dan realisasi TA 2011 sebagai berikut :

Belanja Modal Pengadaan Alat-alat Persenjataan/Keamanan :		TA 2013			TA 2012
		Anggaran	Realisasi	Rasio	Realisasi
		Rp	Rp	%	Rp
1	Belanja Modal Peralatan dan Perlengkapan Kebencanaan	41.880.000,00	14.597.000,00	34,85	-
<b>Jumlah</b>		<b>41.880.000,00</b>	<b>14.597.000,00</b>	<b>34,85</b>	<b>-</b>

Realisasi belanja modal alat-alat persenjataan/keamanan TA 2013 seluruhnya sebesar Rp. 14.597.000,00 atau 34,85% dari anggaran sebesar Rp. 41.880.000,00.



PEMERINTAH KABUPATEN PEKALONGAN  
**CATATAN ATAS LAPORAN KEUANGAN**

Untuk tahun yang berakhir pada tanggal 31 Desember 2013 dan 2012

18) Belanja Modal Sarana Kebersihan

Belanja modal sarana kebersihan dengan anggaran/realisasi TA 2013 dan realisasi TA 2012 sebagai berikut :

Belanja Modal Sarana Kebersihan :		TA 2013			TA 2012
		Anggaran	Realisasi	Rasio	Realisasi
		Rp	Rp	%	Rp
1	Belanja Modal Pengadaan Sarana Kebersihan	621.294.500,00	613.460.900,00	98,74	139.752.800,00
	<i>Jumlah</i>	<i>621.294.500,00</i>	<i>613.460.900,00</i>	<i>98,74</i>	<i>139.752.800,00</i>

Realisasi belanja modal sarana kebersihan TA 2013 sebesar Rp. 613.460.900,00 atau 98,74% dari anggarannya Rp. 621.294.500,00 meningkat sebesar Rp.473.708.100,00 atau 338,96% dari realisasi TA 2012 sebesar Rp. 139.752.800,00.

19) Belanja modal sarana dan Prasarana Jalan

Belanja modal sarana dan prasarana dengan anggaran/realisasi TA 2013 dan realisasikan TA 2012 sebagai berikut :

Belanja Modal Sarana dan Prasarana Jalan :		TA 2013			TA 2012
		Anggaran	Realisasi	Rasio	Realisasi
		Rp	Rp	%	Rp
1	Belanja Modal Peralatan dan Perlengkapan Rambu-rambu Jalan	606.445.000,00	605.232.400,00	99,80	585.562.100,00
	<i>Jumlah</i>	<i>606.445.000,00</i>	<i>605.232.400,00</i>	<i>99,80</i>	<i>585.562.100,00</i>

Realisasi belanja modal sarana dan prasarana jalan TA 2013 sebesar Rp605.232.400,00 atau 99,80% dari anggarannya Rp606.445.000,00 meningkat sebesar Rp.19.670.300,00 atau 3,36% dari realisasi TA 2012 sebesar Rp. 585.562.100,00.

**c. Belanja Modal Gedung dan Bangunan**

Belanja modal gedung dan bangunan meliputi gedung kantor, rumah dinas dan bangunan lainnya. Anggaran dan realiasasi TA 2013 serta realisasi TA 2012 sebagai berikut :



PEMERINTAH KABUPATEN PEKALONGAN  
**CATATAN ATAS LAPORAN KEUANGAN**

Untuk tahun yang berakhir pada tanggal 31 Desember 2013 dan 2012

Belanja Modal Pengadaan Konstruksi/Pembelian*) Bangunan :		TA 2013			TA 2012
		Anggaran	Realisasi	Rasio	Realisasi
		Rp	Rp	%	Rp
1	Belanja modal pengadaan konstruksi/pembelian gedung kantor	82.259.218.109,00	81.787.667.354,00	99,43	15.515.364.594,00
3	Belanja modal pengadaan konstruksi/pembelian rumah dinas	1.839.833.500,00	1.814.037.222,00	98,60	197.660.000,00
4	Belanja modal pengadaan konstruksi/pembelian gedung gudang	774.046.500,00	765.743.766,00	98,93	572.338.000,00
5	Belanja modal pengadaan konstruksi bangunan gedung kesenian dan budaya	-	-	-	146.193.800,00
6	Belanja modal pengadaan Fasilitas Umum dan Fasilitas Sosial Pasar Kajian	-	-	-	69.563.000,00
7	Belanja modal pengadaan Renovasi Pasar	1.730.060.000,00	494.073.879,00	28,56	164.008.000,00
8	Belanja modal pengadaan konstruksi/pembelian Gedung Rawat Inap	-	-	-	1.746.507.000,00
9	Belanja modal pengadaan konstruksi IPAL	1.400.000.000,00	16.823.000,00	1,20	130.862.000,00
10	Belanja modal pengadaan konstruksi PPI	791.254.000,00	773.054.000,00	97,70	551.908.000,00
11	Belanja modal pengadaan konstruksi gedung sekolah	565.843.000,00	564.443.000,00	99,75	15.686.050.400,00
12	Belanja modal pengadaan konstruksi bangunan PKD	412.530.000,00	412.530.000,00	100,00	-
13	Belanja modal pengadaan konstruksi Rehab BBI	325.168.250,00	316.071.000,00	97,20	-
14	Belanja modal pengadaan konstruksi bangunan obyek wisata	738.710.000,00	655.799.000,00	88,78	522.257.500,00
15	Belanja modal pengadaan Pembangunan Sarana Prasarana Olah Raga	60.000.000,00	59.580.000,00	99,30	2.587.199.000,00
16	Belanja modal pengadaan konstruksi/pembelian bangunan guest house	39.700.000,00	39.150.000,00	98,61	-
17	Belanja Modal Konstruksi Hutan/Taman Kota	2.000.000.000,00	1.993.574.000,00	99,68	247.321.000,00
18	Belanja Modal Pengadaan Alat Pemadam Kebakaran (Hydrant)	-	-	-	466.109.000,00
19	Belanja Modal Pengadaan Tempat Parkir	333.869.850,00	328.525.084,00	98,40	49.935.000,00
20	Belanja Modal Pavingisasi	410.689.750,00	406.893.500,00	99,08	213.113.900,00
21	Belanja Modal bangunan Toilet umum dan sanitasi taman kota	-	-	-	138.400.000,00
22	Belanja Modal Pagar	943.189.000,00	940.894.000,00	99,76	-
23	Belanja Modal Pembangunan Pasar Hewan	97.800.000,00	96.850.000,00	99,03	-
24	Belanja Modal Penataan Ruang Teleconference	52.250.000,00	50.342.000,00	96,35	-
	<b>Jumlah</b>	<b>94.774.161.959,00</b>	<b>91.516.050.805,00</b>	<b>96,56</b>	<b>39.004.790.194,00</b>

Realisasi belanja modal gedung dan bangunan TA 2013 seluruhnya sebesar Rp.91.516.050.805,00 atau 96,56% dari anggaran sebesar Rp.94.774.161.959,00 meningkat sebesar Rp.52.511.260.611,00 atau 134,63% dibandingkan realisasi TA 2012 sebesar Rp39.004.790.194,00.

**d. Belanja Modal Jalan, Irigasi dan Jaringan**

Belanja modal jalan, irigasi dan jaringan digunakan untuk pembangunan dan/atau rehabilitasi sarana dan prasarana jalan, jembatan, irigasi dan jaringan. Anggaran dan realisasi TA 2013 serta realisasi TA 2012 sebagai berikut :



PEMERINTAH KABUPATEN PEKALONGAN  
**CATATAN ATAS LAPORAN KEUANGAN**

Untuk tahun yang berakhir pada tanggal 31 Desember 2013 dan 2012

Belanja Modal Jalan, Jaringan, dan Irigasi :		TA 2013			TA 2012
		Anggaran	Realisasi	Rasio	Realisasi
		Rp	Rp	%	Rp
1	Belanja Modal Pengadaan Konstruksi Jalan	36.294.667.000,00	32.712.536.800,00	90,13	37.703.011.968,00
2	Belanja Modal Pengadaan Konstruksi Jembatan	-	-	-	297.330.500,00
3	Belanja Modal Pengadaan Konstruksi Jaringan Air	2.705.948.000,00	2.688.412.600,00	99,35	1.845.740.000,00
4	Belanja Modal Pengadaan Instalasi Listrik dan Telepon	1.230.800.730,00	1.227.910.700,00	99,77	597.420.860,00
<b>Jumlah</b>		<b>40.231.415.730,00</b>	<b>36.628.860.100,00</b>	<b>91,05</b>	<b>40.443.503.328,00</b>

Realisasi belanja modal jalan, irigasi dan jaringan TA 2013 seluruhnya sebesar Rp.36.628.860.100,00 atau 91,05% dari anggaran sebesar Rp.40.231.415.730,00 menurun sebesar Rp.3.814.643.228,00 atau (9,43%) dibandingkan realisasi TA 2012 sebesar Rp.40.443.503.328,00 yang dapat dirinci sebagai berikut :

1) Belanja Modal Jalan

Belanja modal jalan meliputi konstruksi jalan, konstruksi jalan kelurahan, perlengkapan jalan dan pengurugan dan pengaspalan dengan anggaran/realisasi TA 2013 dan realisasi TA 2012 sebagai berikut :

Belanja Modal Pengadaan Konstruksi Jalan :		TA 2013			TA 2012
		Anggaran	Realisasi	Rasio	Realisasi
		Rp	Rp	%	Rp
1	Belanja modal pengadaan konstruksi jalan	31.281.138.000,00	28.282.766.876,00	90,41	36.625.037.968,00
2	Belanja Modal Pengurugan dan Pengaspalan	882.879.000,00	881.905.000,00	99,89	22.600.000,00
3	Belanja modal pengadaan konstruksi pelengkap jalan	4.130.650.000,00	3.547.864.924,00	85,89	1.055.374.000,00
<b>Jumlah</b>		<b>36.294.667.000,00</b>	<b>32.712.536.800,00</b>	<b>90,13</b>	<b>37.703.011.968,00</b>

Realisasi belanja modal jalan TA 2013 sebesar Rp. 32.712,536.800,00 atau 90,13% dari anggarannya sebesar Rp. 36.294.667.000,00. menurun sebesar Rp. 4.990.475.168,00 atau (13,24%) dibandingkan dengan realisasi TA 2012 sebesar Rp. 37.703,011.968,00





PEMERINTAH KABUPATEN PEKALONGAN  
**CATATAN ATAS LAPORAN KEUANGAN**

Untuk tahun yang berakhir pada tanggal 31 Desember 2013 dan 2012

2) Belanja Modal Jembatan

Pemerintah Kabupaten Pekalongan TA 2013 tidak menganggarkan maupun merealisasikan Belanja Modal Jembatan :

Belanja Modal Pengadaan Konstruksi Jembatan :		TA 2013			TA 2012
		Anggaran	Realisasi	Rasio	Realisasi
		Rp	Rp	%	Rp
1	Belanja modal pengadaan konstruksi jembatan	-	-	-	297.330.500,00
	<b>Jumlah</b>	-	-	-	<b>297.330.500,00</b>

Pemerintah Kabupaten Pekalongan TA 2013 tidak menganggarkan maupun merealisasikan Belanja Modal Jembatan, sedangkan realisasi TA 2012 sebesar Rp. 297.330,500,00.

3) Belanja Modal Irigasi

Belanja modal irigasi meliputi konstruksi dan perlengkapan irigasi, dam, talud dan bangunan air lainnya dengan anggaran/realisasi TA 2013 dan realisasi TA 2012 sebagai berikut :

Belanja Modal Pengadaan Konstruksi Jaringan Air :		TA 2013			TA 2012
		Anggaran	Realisasi	Rasio	Realisasi
		Rp	Rp	%	Rp
1	Belanja modal pengadaan konstruksi jaringan irigasi	-	-	-	80.800.000,00
2	Belanja modal pengadaan konstruksi jaringan air bersih/air minum	2.641.723.000,00	2.624.927.600,00	99,36	1.759.265.000,00
3	Belanja Modal Pengadaan Konstruksi Saluran Air Kelurahan	22.725.000,00	22.565.000,00	99,30	5.675.000,00
4	Belanja Modal Pengadaan Konstruksi Sabuk Pantai / Talud	41.500.000,00	40.920.000,00	98,60	-
	<b>Jumlah</b>	<b>2.705.948.000,00</b>	<b>2.688.412.600,00</b>	<b>99,35</b>	<b>1.845.740.000,00</b>

Realisasi belanja modal irigasi TA 2013 sebesar Rp2.688.412.600,00 atau 99,35% dari anggarannya sebesar Rp2.705.948.000,00 meningkat sebesar Rp842.672.600,00 atau 45,66% dibandingkan dengan realisasi TA 2012 sebesar Rp1.845.740.000,00.



PEMERINTAH KABUPATEN PEKALONGAN  
**CATATAN ATAS LAPORAN KEUANGAN**

Untuk tahun yang berakhir pada tanggal 31 Desember 2013 dan 2012

4) Belanja Modal Jaringan dan Instalasi

Belanja modal jaringan instalasi meliputi instalasi listrik, telepon dan instalasi lainnya. Anggaran dan realisasi TA 2013 serta realisasi TA 2012 sebagai berikut :

Belanja Modal Pengadaan Instalasi Listrik dan Telepon :		TA 2013			TA 2012
		Anggaran	Realisasi	Rasio	Realisasi
		Rp	Rp	%	Rp
1	Belanja modal pengadaan instalasi listrik	25.500.000,00	25.500.000,00	100,00	14.668.860,00
2	Belanja modal pengadaan instalasi telepon	4.500.000,00	4.500.000,00	100,00	2.200.000,00
3	Belanja modal kawat/faksimili/internet	1.580.000,00	1.555.000,00	98,42	105.553.000,00
4	Belanja modal pengadaan jaringan listrik	1.199.220.730,00	1.196.355.700,00	99,76	474.999.000,00
<b>Jumlah</b>		<b>1.230.800.730,00</b>	<b>1.227.910.700,00</b>	<b>99,77</b>	<b>597.420.860,00</b>

Realisasi belanja modal jaringan dan instalasi TA 2013 seluruhnya sebesar Rp1.227.910.700,00 atau 99,77% dari anggarannya sebesar Rp1.230.800.730,00 meningkat sebesar Rp630.489.840,00 atau 105,54% dibandingkan dengan realisasi TA 2012 sebesar Rp597.420.860,00.

e. **Belanja Modal Aset Tetap Lainnya**

Belanja Modal Aset Tetap Lainnya adalah belanja yang menimbulkan aset tetap selain yang telah diklasifikasi pada bagian sebelumnya. Anggaran dan realisasi TA 2013 serta realisasi TA 2012 sebagai berikut :

Belanja Modal Aset Tetap Lainnya :		TA 2013			TA 2012
		Anggaran	Realisasi	Rasio	Realisasi
		Rp	Rp	%	Rp
1	Belanja Modal Pengadaan Penerangan Jalan, Taman dan Hutan Kota	1.786.880.400,00	1.773.660.000,00	99,26	368.583.170,00
2	Belanja Modal Pengadaan Buku/Kepustakaan	767.900.000,00	754.855.336,00	98,30	711.787.050,00
<b>Jumlah</b>		<b>2.554.780.400,00</b>	<b>2.528.515.336,00</b>	<b>98,97</b>	<b>1.080.370.220,00</b>

Realisasi Belanja Modal Aset Tetap Lainnya TA 2013 seluruhnya sebesar Rp2.528.515.336,00 atau 98,97% dari anggarannya sebesar Rp2.554.780.400,00, meningkat sebesar Rp1.448.145.116,00 atau 134,04% dibandingkan dengan realisasi TA 2012 sebesar Rp1.080.370.220,00. dengan rincian sebagai berikut :



PEMERINTAH KABUPATEN PEKALONGAN  
**CATATAN ATAS LAPORAN KEUANGAN**

Untuk tahun yang berakhir pada tanggal 31 Desember 2013 dan 2012

1) Belanja Modal Pengadaan Penerangan Jalan, Taman dan Hutan Kota

Belanja modal pengadaan jalan, taman dan hutan kota meliputi pengadaan lampu-lampu untuk jalan umum, perlengkapan taman obyek wisata dan pengadaan sarana prasarana outbound, dengan anggaran/realisasi TA 2013 dan realisasi TA 2012 sebagai berikut :

Belanja Modal Pengadaan Penerangan Jalan, Taman dan Hutan Kota		TA 2013			TA 2012
		Anggaran	Realisasi	Rasio	Realisasi
		Rp	Rp	%	Rp
1	Belanja Modal Pengadaan Lampu Penerangan Jalan Umum dan Meterisasi	1.476.730.400,00	1.470.253.000,00	99,56	210.811.270,00
2	Belanja Modal Pengadaan Taman Rumah Dinas	-	-	-	101.171.900,00
3	Belanja Modal Perlengkapan Taman Obyek Wisata	306.150.000,00	299.407.000,00	97,80	-
4	Belanja Modal Pengadaan Sarana Prasarana Outbound	4.000.000,00	4.000.000,00	100,00	56.600.000,00
<b>Jumlah</b>		<b>1.786.880.400,00</b>	<b>1.773.660.000,00</b>	<b>99,26</b>	<b>368.583.170,00</b>

Realisasi belanja modal pengadaan jalan, taman dan hutan kota TA 2013 seluruhnya sebesar Rp1.773.660.000,00 atau 99,26% dari anggarannya sebesar Rp1.784.880.400,00, meningkat sebesar Rp1.405.076.830,00 atau 381,21% dibandingkan realisasi TA 2012 seluruhnya sebesar Rp368.583.170,00.

2) Belanja Modal Buku dan Pustaka

Belanja modal buku dan pustaka meliputi buku-buku pelajaran sekolah, pustaka umum, ensiklopedia, peraturan perundang-undangan dan buku pustaka lainnya dengan anggaran/realisasi TA 2013 dan realisasi TA 2012 sebagai berikut:



PEMERINTAH KABUPATEN PEKALONGAN  
**CATATAN ATAS LAPORAN KEUANGAN**

Untuk tahun yang berakhir pada tanggal 31 Desember 2013 dan 2012

Belanja Modal Pengadaan Buku/Kepustakaan		TA 2013			TA 2012
		Anggaran	Realisasi	Rasio	Realisasi
		Rp	Rp	%	Rp
1	Belanja modal pengadaan buku bahasa dan sastra	150.000.000,00	148.141.000,00	98,76	54.781.150,00
2	Belanja modal pengadaan buku ilmu pengetahuan umum	1.400.000,00	940.000,00	67,14	663.000,00
3	Belanja modal pengadaan buku ilmu politik dan ketatanegaraan	1.920.000,00	3.250.000,00	169,27	-
4	Belanja modal pengadaan buku ilmu pengetahuan dan teknologi	2.700.000,00	2.695.500,00	99,83	2.199.000,00
5	Belanja modal pengadaan buku peraturan perundang-undangan	27.910.000,00	23.019.636,00	82,48	32.510.700,00
6	Belanja modal pengadaan buku naskah	-	-	-	1.728.000,00
7	Belanja modal pengadaan buku pengayaan, buku Referensi dan buku Panduan Pendidik	582.470.000,00	575.324.200,00	98,77	617.655.200,00
8	Belanja modal pengadaan VCD ilmu pengetahuan	1.500.000,00	1.485.000,00	99,00	2.250.000,00
<b>Jumlah</b>		<b>767.900.000,00</b>	<b>754.855.336,00</b>	<b>98,30</b>	<b>711.787.050,00</b>

Realisasi belanja modal buku dan pustaka TA 2013 sebesar Rp754.855.336,00 atau 98,30% dari anggarannya sebesar Rp767.900.000,00, meningkat sebesar Rp43.068.286,00 atau 6,05% dibandingkan dengan realisasi TA 2012 sebesar Rp711.787.050,00.

**f. Belanja Modal BLUD**

Belanja modal BLUD, anggaran dan realisasi TA 2013 serta TA 2012 sebagai berikut:

Belanja Modal BLUD :		TA 2013			TA 2012
		Anggaran	Realisasi	Rasio	Realisasi
		Rp	Rp	%	Rp
1	Belanja Modal	19.759.143.500,00	15.853.053.500,00	80,23	8.984.260.753,00
<b>Jumlah</b>		<b>19.759.143.500,00</b>	<b>15.853.053.500,00</b>	<b>80,23</b>	<b>8.984.260.753,00</b>

Realisasi belanja BLUD TA 2013 sebesar Rp15.853.053.500,00 atau 80,23% dari anggarannya sebesar Rp19.759.143.500,00, meningkat sebesar Rp6.868.792.747,00 atau 76,45% dibandingkan dengan realisasi TA 2012 sebesar Rp8.984.260.753,00.



PEMERINTAH KABUPATEN PEKALONGAN  
**CATATAN ATAS LAPORAN KEUANGAN**

Untuk tahun yang berakhir pada tanggal 31 Desember 2013 dan 2012

### 3. Belanja Tak Terduga

Belanja Tidak terduga yang dianggarkan sebesar Rp.5.750.000.000,00 terealisasi sebesar Rp.3.621.082.300,00 atau 62,98% dari anggarannya terdiri dari dua tahap. Setiap tahap tercantum dalam SK Bupati Pekalongan yaitu nomor 360/104/tahun 2013 tanggal 27 Februari 2013 tentang Penunjukan Koordinator, Penanggung Jawab Teknis dan Penanggung Jawab Pelaksanaan Kegiatan Penanganan sarana dan prasarana fisik yang rusak akibat bencana alam tahap I (satu) tahun 2013 dan nomor 360/227 tahun 2013 tanggal 27 Mei 2013 tentang Penunjukan Koordinator, Penanggung Jawab Teknis dan Penanggung Jawab Pelaksanaan Kegiatan Penanganan sarana dan prasarana fisik yang rusak akibat bencana alam tahap II (dua) tahun 2013 dari dua SK tersebut terdiri dari 37 penanganan sarana dan prasarana fisik yang rusak akibat bencana.

Belanja Tak Terduga dialokasikan dalam APBD dalam rangka penanganan atau penanggulangan akibat dari bencana alam, bencana sosial dan pelaksanaan kewenangan daerah. Pengguna Anggaran Belanja Tak Terduga adalah Kepala Dinas Pendapatan dan Pengelolaan Keuangan Daerah Kabupaten Pekalongan yang pelaksanaan teknisnya diserahkan kepada SKPD terkait. Anggaran dan realisasi TA 2013 serta realisasi TA 2012 sebagai berikut :

Belanja Tidak Terduga :		TA 2013			TA 2012
		Anggaran	Realisasi	Rasio	Realisasi
		Rp	Rp	%	Rp
1	Belanja Tidak Terduga	5.750.000.000,00	3.621.082.300,00	62,98	1.950.767.000,00
	<b>Jumlah</b>	<b>5.750.000.000,00</b>	<b>3.621.082.300,00</b>	<b>62,98</b>	<b>1.950.767.000,00</b>

Realisasi belanja tak terduga TA 2013 seluruhnya sebesar Rp3.621.082.300,00 atau 62,98% dari anggarannya sebesar Rp5.750.000.000,00 naik sebesar Rp1.670.315.300,00 atau 82,62% dibandingkan dengan realisasi TA 2012 sebesar Rp1.950.767.000,00.



PEMERINTAH KABUPATEN PEKALONGAN  
**CATATAN ATAS LAPORAN KEUANGAN**

Untuk tahun yang berakhir pada tanggal 31 Desember 2013 dan 2012

#### 4. Belanja Transfer

Belanja Transfer Pemerintah Kabupaten Pekalongan meliputi Bagi Hasil Pendapatan ke Desa, baik pajak maupun retribusi, Alokasi Dana Desa (ADD) serta Bantuan Keuangan ke Desa dengan anggaran dan realisasi dalam TA 2012 serta realisasi TA 2012 sebagai berikut:

Belanja Transfer :		TA 2013			TA 2012
		Anggaran	Realisasi	Rasio	Realisasi
		Rp	Rp	%	Rp
1	Belanja Bagi Hasil Retribusi Daerah Kepada Pihak Ketiga	71.517.250,00	42.276.800,00	59,11	54.133.692,00
2	Belanja Bantuan Keuangan kepada Desa	44.104.657.800,00	43.312.438.600,00	98,20	38.689.580.750,00
3	Belanja Bantuan kepada Partai Politik	826.286.500,00	826.286.500,00	100,00	826.286.500,00
<b>Jumlah</b>		<b>45.002.461.550,00</b>	<b>44.181.001.900,00</b>	<b>98,17</b>	<b>39.570.000.942,00</b>

Realisasi Belanja Transfer TA 2013 sebesar Rp44.181.001.900,00 atau 98,17% dari anggarannya sebesar Rp45.002.461.550,00 naik sebesar Rp4.611.000.958,00 atau 11,65% dibandingkan realisasi TA 2012 sebesar Rp39.570.000.942,00, yang dapat dijelaskan lebih lanjut sebagai berikut :

##### a. Bagi hasil Kepada pihak ketiga

Penyerapan anggaran belanja bagi hasil Pihak ketiga belum terserap secara optimal atau sebesar 59,11% dari nilai anggarannya sebesar Rp.71.517.250,00 dikarenakan penambahan anggaran yang seyogyanya untuk bagi hasil retribusi pantai depok pada perubahan anggaran tidak dipisahkan dari rekening bagi hasil retribusi obyek wisata linggo asri, sehingga apabila dipaksakan untuk direalisasikan akan menyebabkan bias pada pengguna laporan keuangan.

Belanja Bagi Hasil Retribusi Daerah Kepada Pihak Ketiga :		TA 2013			TA 2012
		Anggaran	Realisasi	Rasio	Realisasi
		Rp	Rp	%	Rp
1	Bagi Hasil retribusi Obyek Wisata Depok	26.517.250,00	26.517.250,00	100,00	-
2	Belanja Bagi Hasil Retribusi Daerah Bumi Perkemahan Linggoasri	45.000.000,00	15.759.550,00	35,02	-
3	Belanja Bagi Hasil Retribusi Daerah Bumi Perkemahan Linggoasri	-	-	-	10.200.000,00
4	Belanja Bagi Hasil Retribusi Daerah Tempat Pelelangan Ikan	-	-	-	43.933.692,00
<b>Jumlah</b>		<b>71.517.250,00</b>	<b>42.276.800,00</b>	<b>59,11</b>	<b>54.133.692,00</b>



PEMERINTAH KABUPATEN PEKALONGAN  
**CATATAN ATAS LAPORAN KEUANGAN**

Untuk tahun yang berakhir pada tanggal 31 Desember 2013 dan 2012

Realisasi belanja bagi hasil pihak ketiga TA 2013 sebesar Rp42.276.800,00 atau 59,11% dari anggarannya sebesar Rp.71.517.250,00 menurun sebesar Rp11.856.892,00 atau 21,90% dari realisasi TA 2012 sebesar Rp54.133.692,00.

**b. Belanja Bantuan Keuangan ke Desa**

Belanja Bantuan Keuangan ke Desa meliputi bantuan penghasilan aparat desa, Alokasi Dana Desa (ADD), bantuan pembangunan fisik sarana dan prasarana, serta bantuan keuangan lainnya. dengan anggaran/realisasi TA 2013 dan realisasi TA 2012 dapat dirinci sebagai berikut :

Belanja Keuangan Desa :		TA 2013			TA 2012
		Anggaran	Realisasi	Rasio	Realisasi
		Rp	Rp	%	Rp
1	Bantuan Keuangan - Penghasilan Aparat Desa	18.935.665.800,00	18.338.716.600,00	96,85	17.128.054.750,00
2	Bantuan Keuangan - Alokasi Dana Desa	16.646.825.000,00	16.646.715.000,00	100,00	15.054.100.000,00
3	Bantuan Keuangan - Pembangunan Fisik	1.378.667.000,00	1.363.667.000,00	98,91	1.879.426.000,00
4	Bantuan Keuangan - Lainnya	7.143.500.000,00	6.963.340.000,00	97,48	4.628.000.000,00
<b>Jumlah</b>		<b>44.104.657.800,00</b>	<b>43.312.438.600,00</b>	<b>98,20</b>	<b>38.689.580.750,00</b>

Realisasi Belanja Bantuan Keuangan ke Desa TA 2013 seluruhnya sebesar Rp43.312.438.600,00 atau 98,20% dari anggaran sebesar Rp44.104.657.800,00 naik sebesar Rp4.622.857.850,00 atau 11,95% dibandingkan realisasi TA 2012 sebesar Rp38.689.580.750,00. yang dapat dirinci lebih jauh sebagai berikut :

**1) Belanja Bantuan Penghasilan Aparat Desa**

Belanja bantuan penghasilan aparat desa meliputi tunjangan penghasilan aparat pemerintah desa, bantuan tali asih untuk mantan aparat pemerintah desa yang purna tugas/lansia, bantuan uang duka kepada aparat desa yang meninggal dunia, dan bantuan untuk mantak sekdes yang tidak diangkat menjadi PNS. Berdasar SK Bupati Pekalongan No. 141.3/36 tahun 2013 tentang pemberian tunjangan penghasilan kepada aparat pemerintah desa tahun anggaran 2013 disalurkan melalui rekening desa masing-masing yang sebelumnya pada TA 2012 hanya melalui Bagian Pemerintahan, dengan anggaran/realisasi TA 2013 dan realisasi TA 2012 sebagai berikut:



PEMERINTAH KABUPATEN PEKALONGAN  
**CATATAN ATAS LAPORAN KEUANGAN**

Untuk tahun yang berakhir pada tanggal 31 Desember 2013 dan 2012

Bantuan Keuangan - Penghasilan Aparat Desa :		TA 2013			TA 2012
		Anggaran	Realisasi	Rasio	Realisasi
		Rp	Rp	%	Rp
1	Bantuan Tali Asih untu Mantan Aparat Pemerintah Desa yang Purna Tugas / Lansia	1.203.000.000,00	1.193.750.000,00	99,23	193.000.000,00
2	Bantuan Uang Duka kepada Aparat Pemerintah Desa yang Meninggal Dunia	42.750.000,00	41.250.000,00	96,49	37.500.000,00
3	Bantuan untuk Mantan Sekretaris Desa (Sekdes) yang tidak diangkat menjadi PNS	60.000.000,00	60.000.000,00	100,00	60.000.000,00
4	Tunjangan Penghasilan Aparat Pemerintah Desa kepada Desa GARUNGWIYORO	112.455.500,00	112.292.000,00	99,85	-
5	Tunjangan Penghasilan Aparat Pemerintah Desa kepada Desa KLESEM	123.174.000,00	120.550.000,00	97,87	-
6	Tunjangan Penghasilan Aparat Pemerintah Desa kepada Desa TAJUR	107.430.000,00	107.430.000,00	100,00	-
7	Tunjangan Penghasilan Aparat Pemerintah Desa kepada Desa SUKOHARJO	107.430.000,00	107.430.000,00	100,00	-
8	Tunjangan Penghasilan Aparat Pemerintah Desa kepada Desa BOJONGKONENG	107.430.000,00	107.430.000,00	100,00	-
9	Tunjangan Penghasilan Aparat Pemerintah Desa kepada Desa WANGKELANG	108.824.800,00	105.969.200,00	97,38	-
10	Tunjangan Penghasilan Aparat Pemerintah Desa kepada Desa GEMBONG	123.174.000,00	120.550.000,00	97,87	-
11	Tunjangan Penghasilan Aparat Pemerintah Desa kepada Desa BODAS	107.430.000,00	104.806.000,00	97,56	-
12	Tunjangan Penghasilan Aparat Pemerintah Desa kepada Desa LAMBUR	123.174.000,00	123.174.000,00	100,00	-
13	Tunjangan Penghasilan Aparat Pemerintah Desa kepada Desa LURAGUNG	115.302.000,00	111.366.000,00	96,59	-
14	Tunjangan Penghasilan Aparat Pemerintah Desa kepada Desa BUBAK	91.686.000,00	89.062.000,00	97,14	-
15	Tunjangan Penghasilan Aparat Pemerintah Desa kepada Desa KANDANGSERANG	93.080.800,00	93.080.800,00	100,00	-
16	Tunjangan Penghasilan Aparat Pemerintah Desa kepada Desa KARANGGONDANG	91.686.000,00	91.686.000,00	100,00	-
17	Tunjangan Penghasilan Aparat Pemerintah Desa kepada Desa TRAJUMAS	131.046.000,00	131.046.000,00	100,00	-
18	Tunjangan Penghasilan Aparat Pemerintah Desa kepada Desa WERDI	115.958.000,00	115.302.000,00	99,43	-
19	Tunjangan Penghasilan Aparat Pemerintah Desa kepada Desa KRANDEGAN	91.686.000,00	91.686.000,00	100,00	-
20	Tunjangan Penghasilan Aparat Pemerintah Desa kepada Desa TANGGERAN	107.430.000,00	106.118.000,00	98,78	-
21	Tunjangan Penghasilan Aparat Pemerintah Desa kepada Desa KALIOMBO	107.430.000,00	101.101.500,00	94,11	-





PEMERINTAH KABUPATEN PEKALONGAN  
**CATATAN ATAS LAPORAN KEUANGAN**

Untuk tahun yang berakhir pada tanggal 31 Desember 2013 dan 2012

Bantuan Keuangan - Penghasilan Aparat Desa :		TA 2013			TA 2012
		Anggaran	Realisasi	Rasio	Realisasi
		Rp	Rp	%	Rp
22	Tunjangan Penghasilan Aparat Pemerintah Desa kepada Desa SAWANGAN	115.302.000,00	112.909.500,00	97,93	-
23	Tunjangan Penghasilan Aparat Pemerintah Desa kepada Desa DOMIYANG	123.174.000,00	115.302.000,00	93,61	-
24	Tunjangan Penghasilan Aparat Pemerintah Desa kepada Desa LAMBANGGELUN	123.174.000,00	123.174.000,00	100,00	-
25	Tunjangan Penghasilan Aparat Pemerintah Desa kepada Desa BEDAGUNG	99.558.000,00	96.509.500,00	96,94	-
26	Tunjangan Penghasilan Aparat Pemerintah Desa kepada Desa WINDUJAI	107.430.000,00	105.037.500,00	97,77	-
27	Tunjangan Penghasilan Aparat Pemerintah Desa kepada Desa LUMENENG	145.902.500,00	144.204.500,00	98,84	-
28	Tunjangan Penghasilan Aparat Pemerintah Desa kepada Desa KALIBOJA	138.918.000,00	135.869.500,00	97,81	-
29	Tunjangan Penghasilan Aparat Pemerintah Desa kepada Desa BOTOSARI	108.973.500,00	108.973.500,00	100,00	-
30	Tunjangan Penghasilan Aparat Pemerintah Desa kepada Desa PANINGGARAN	131.046.000,00	129.965.500,00	99,18	-
31	Tunjangan Penghasilan Aparat Pemerintah Desa kepada Desa NOTOGIWANG	138.918.000,00	134.364.500,00	96,72	-
32	Tunjangan Penghasilan Aparat Pemerintah Desa kepada Desa TENOGO	115.302.000,00	110.324.000,00	95,68	-
33	Tunjangan Penghasilan Aparat Pemerintah Desa kepada Desa MESOYI	73.296.000,00	69.812.000,00	95,25	-
34	Tunjangan Penghasilan Aparat Pemerintah Desa kepada Desa SENGARE	92.149.200,00	88.665.200,00	96,22	-
35	Tunjangan Penghasilan Aparat Pemerintah Desa kepada Desa TALUN	67.011.600,00	60.209.000,00	89,85	-
36	Tunjangan Penghasilan Aparat Pemerintah Desa kepada Desa KALIREJO	67.011.600,00	64.398.600,00	96,10	-
37	Tunjangan Penghasilan Aparat Pemerintah Desa kepada Desa KARANGASEM	67.011.600,00	64.398.600,00	96,10	-
38	Tunjangan Penghasilan Aparat Pemerintah Desa kepada Desa JOLOTIGO	89.172.000,00	89.172.000,00	100,00	-
39	Tunjangan Penghasilan Aparat Pemerintah Desa kepada Desa DONOWANGUN	67.011.600,00	63.527.600,00	94,80	-
40	Tunjangan Penghasilan Aparat Pemerintah Desa kepada Desa BANJARSARI	62.910.300,00	61.323.400,00	97,48	-
41	Tunjangan Penghasilan Aparat Pemerintah Desa kepada Desa BATURSARI	60.727.200,00	60.727.200,00	100,00	-



PEMERINTAH KABUPATEN PEKALONGAN  
**CATATAN ATAS LAPORAN KEUANGAN**

Untuk tahun yang berakhir pada tanggal 31 Desember 2013 dan 2012

Bantuan Keuangan - Penghasilan Aparat Desa :		TA 2013			TA 2012
		Anggaran	Realisasi	Rasio	Realisasi
		Rp	Rp	%	Rp
42	Tunjangan Penghasilan Aparat Pemerintah Desa kepada Desa KROMPENG	67.011.600,00	63.527.600,00	94,80	-
43	Tunjangan Penghasilan Aparat Pemerintah Desa kepada Desa Pamutuh	91.686.000,00	91.686.000,00	100,00	-
44	Tunjangan Penghasilan Aparat Pemerintah Desa kepada Desa Wonosido	84.470.000,00	75.324.500,00	89,17	-
45	Tunjangan Penghasilan Aparat Pemerintah Desa kepada Desa Sidomulyo	116.823.600,00	116.823.600,00	100,00	-
46	Tunjangan Penghasilan Aparat Pemerintah Desa kepada Desa Lebakbarang	115.302.000,00	108.819.000,00	94,38	-
47	Tunjangan Penghasilan Aparat Pemerintah Desa kepada Desa Bantarkulon	91.686.000,00	88.444.500,00	96,46	-
48	Tunjangan Penghasilan Aparat Pemerintah Desa kepada Desa Tembelangunung	91.686.000,00	87.364.000,00	95,29	-
49	Tunjangan Penghasilan Aparat Pemerintah Desa kepada Desa Depok	76.598.000,00	75.556.000,00	98,64	-
50	Tunjangan Penghasilan Aparat Pemerintah Desa kepada Desa Timbangsari	91.686.000,00	89.062.000,00	97,14	-
51	Tunjangan Penghasilan Aparat Pemerintah Desa kepada Desa Kutorembet	93.207.600,00	93.207.600,00	100,00	-
52	Tunjangan Penghasilan Aparat Pemerintah Desa kepada Desa Kapundutan	73.009.000,00	72.777.500,00	99,68	-
53	Tunjangan Penghasilan Aparat Pemerintah Desa kepada Desa Mendolo	91.686.000,00	89.100.500,00	97,18	-
54	Tunjangan Penghasilan Aparat Pemerintah Desa kepada Desa Ketanongeng	48.106.100,00	45.437.700,00	94,45	-
55	Tunjangan Penghasilan Aparat Pemerintah Desa kepada Desa Bulaksari	67.426.100,00	65.060.800,00	96,49	-
56	Tunjangan Penghasilan Aparat Pemerintah Desa kepada Desa Kalijambe	72.256.100,00	69.587.700,00	96,31	-
57	Tunjangan Penghasilan Aparat Pemerintah Desa kepada Desa Krasakageng	62.998.600,00	60.633.300,00	96,25	-
58	Tunjangan Penghasilan Aparat Pemerintah Desa kepada Desa Tegalsuruh	52.131.100,00	51.728.600,00	99,23	-
59	Tunjangan Penghasilan Aparat Pemerintah Desa kepada Desa Gebangkerep	81.513.600,00	78.492.400,00	96,29	-
60	Tunjangan Penghasilan Aparat Pemerintah Desa kepada Desa Kedungjuran	42.884.400,00	42.481.900,00	99,06	-
61	Tunjangan Penghasilan Aparat Pemerintah Desa kepada Desa Tegalantar	57.766.100,00	57.363.600,00	99,30	-
62	Tunjangan Penghasilan Aparat Pemerintah Desa kepada Desa Mrican	38.446.100,00	35.275.800,00	91,75	-
63	Tunjangan Penghasilan Aparat Pemerintah Desa kepada Desa Sumubkidul	49.313.600,00	45.288.600,00	91,84	-



PEMERINTAH KABUPATEN PEKALONGAN  
**CATATAN ATAS LAPORAN KEUANGAN**

Untuk tahun yang berakhir pada tanggal 31 Desember 2013 dan 2012

Bantuan Keuangan - Penghasilan Aparat Desa :		TA 2013			TA 2012
		Anggaran	Realisasi	Rasio	Realisasi
		Rp	Rp	%	Rp
64	Tunjangan Penghasilan Aparat Pemerintah Desa kepada Desa Sumublor	67.023.600,00	64.206.100,00	95,80	-
65	Tunjangan Penghasilan Aparat Pemerintah Desa kepada Desa Sijeruk	48.106.100,00	48.067.200,00	99,92	-
66	Tunjangan Penghasilan Aparat Pemerintah Desa kepada Desa Bulakpelem	58.571.100,00	55.803.300,00	95,27	-
67	Tunjangan Penghasilan Aparat Pemerintah Desa kepada Desa Purworejo	63.792.800,00	60.715.600,00	95,18	-
68	Tunjangan Penghasilan Aparat Pemerintah Desa kepada Desa Klunjukan	38.848.600,00	36.836.100,00	94,82	-
69	Tunjangan Penghasilan Aparat Pemerintah Desa kepada Desa Purwodadi	48.508.600,00	47.190.700,00	97,28	-
70	Tunjangan Penghasilan Aparat Pemerintah Desa kepada Desa Simego	115.302.000,00	115.302.000,00	100,00	-
71	Tunjangan Penghasilan Aparat Pemerintah Desa kepada Desa Tlogohendro	123.830.000,00	118.852.000,00	95,98	-
72	Tunjangan Penghasilan Aparat Pemerintah Desa kepada Desa Curugmuncar	84.470.000,00	80.572.500,00	95,39	-
73	Tunjangan Penghasilan Aparat Pemerintah Desa kepada Desa Tlogopakis	131.046.000,00	124.100.000,00	94,70	-
74	Tunjangan Penghasilan Aparat Pemerintah Desa kepada Desa Kayupuring	115.958.000,00	110.980.000,00	95,71	-
75	Tunjangan Penghasilan Aparat Pemerintah Desa kepada Desa Gumelem	83.814.000,00	83.814.000,00	100,00	-
76	Tunjangan Penghasilan Aparat Pemerintah Desa kepada Desa Yosorejo	108.086.000,00	104.188.500,00	96,39	-
77	Tunjangan Penghasilan Aparat Pemerintah Desa kepada Desa Songgodadi	107.430.000,00	106.349.500,00	98,99	-
78	Tunjangan Penghasilan Aparat Pemerintah Desa kepada Desa Kasimpar	92.342.000,00	88.444.500,00	95,78	-
79	Tunjangan Penghasilan Aparat Pemerintah Desa kepada Desa Kadipaten	58.818.000,00	57.246.900,00	97,33	-
80	Tunjangan Penghasilan Aparat Pemerintah Desa kepada Desa Karangjati	42.873.600,00	42.873.600,00	100,00	-
81	Tunjangan Penghasilan Aparat Pemerintah Desa kepada Desa Wiradesa	52.533.600,00	50.267.700,00	95,69	-
82	Tunjangan Penghasilan Aparat Pemerintah Desa kepada Desa Bondansari	52.533.600,00	51.778.300,00	98,56	-
83	Tunjangan Penghasilan Aparat Pemerintah Desa kepada Desa Kauman	49.158.000,00	47.586.900,00	96,80	-
84	Tunjangan Penghasilan Aparat Pemerintah Desa kepada Desa Waru lor	52.533.600,00	52.533.600,00	100,00	-
85	Tunjangan Penghasilan Aparat Pemerintah Desa kepada Desa Delektukang	42.322.000,00	39.703.300,00	93,81	-
86	Tunjangan Penghasilan Aparat Pemerintah Desa kepada Desa Petukangan	38.043.600,00	37.288.300,00	98,01	-
87	Tunjangan Penghasilan Aparat Pemerintah Desa kepada Desa Warukidul	47.703.600,00	47.703.600,00	100,00	-



PEMERINTAH KABUPATEN PEKALONGAN  
**CATATAN ATAS LAPORAN KEUANGAN**

Untuk tahun yang berakhir pada tanggal 31 Desember 2013 dan 2012

Bantuan Keuangan - Penghasilan Aparat Desa :		TA 2013			TA 2012
		Anggaran	Realisasi	Rasio	Realisasi
		Rp	Rp	%	Rp
88	Tunjangan Penghasilan Aparat Pemerintah Desa kepada Desa Kampil	47.703.600,00	45.437.700,00	95,25	-
89	Tunjangan Penghasilan Aparat Pemerintah Desa kepada Desa Kemplong	28.935.200,00	28.935.200,00	100,00	-
90	Tunjangan Penghasilan Aparat Pemerintah Desa kepada Desa Tambakroto	62.596.100,00	62.193.600,00	99,36	-
91	Tunjangan Penghasilan Aparat Pemerintah Desa kepada Desa Sokoyoso	49.313.600,00	46.093.600,00	93,47	-
92	Tunjangan Penghasilan Aparat Pemerintah Desa kepada Desa Kajongan	57.363.600,00	54.695.200,00	95,35	-
93	Tunjangan Penghasilan Aparat Pemerintah Desa kepada Desa Gandarum	71.853.600,00	70.646.100,00	98,32	-
94	Tunjangan Penghasilan Aparat Pemerintah Desa kepada Desa Kalijoyo	67.023.600,00	65.011.100,00	97,00	-
95	Tunjangan Penghasilan Aparat Pemerintah Desa kepada Desa Pekiringan Alit	67.023.600,00	66.621.100,00	99,40	-
96	Tunjangan Penghasilan Aparat Pemerintah Desa kepada Desa Nyamok	57.363.600,00	55.351.100,00	96,49	-
97	Tunjangan Penghasilan Aparat Pemerintah Desa kepada Desa Tanjungsari	57.766.100,00	54.695.200,00	94,68	-
98	Tunjangan Penghasilan Aparat Pemerintah Desa kepada Desa Kebonagung	80.708.600,00	79.501.100,00	98,50	-
99	Tunjangan Penghasilan Aparat Pemerintah Desa kepada Desa Salit	58.818.000,00	48.469.700,00	82,41	-
100	Tunjangan Penghasilan Aparat Pemerintah Desa kepada Desa Rowolaku	47.703.600,00	47.703.600,00	100,00	-
101	Tunjangan Penghasilan Aparat Pemerintah Desa kepada Desa Linggoasri	108.042.100,00	101.735.600,00	94,16	-
102	Tunjangan Penghasilan Aparat Pemerintah Desa kepada Desa Pringsurat	47.703.600,00	44.081.100,00	92,41	-
103	Tunjangan Penghasilan Aparat Pemerintah Desa kepada Desa Sinangohprendeng	52.131.100,00	44.886.100,00	86,10	-
104	Tunjangan Penghasilan Aparat Pemerintah Desa kepada Desa Pekiringan Ageng	42.873.600,00	40.458.600,00	94,37	-
105	Tunjangan Penghasilan Aparat Pemerintah Desa kepada Desa Sabarwangi	52.533.600,00	52.533.600,00	100,00	-
106	Tunjangan Penghasilan Aparat Pemerintah Desa kepada Desa Wonorejo	43.276.100,00	42.471.100,00	98,14	-
107	Tunjangan Penghasilan Aparat Pemerintah Desa kepada Desa Kutorejo	57.363.600,00	56.156.100,00	97,90	-
108	Tunjangan Penghasilan Aparat Pemerintah Desa kepada Desa Tanjung Kulon	52.533.600,00	50.521.100,00	96,17	-
109	Tunjangan Penghasilan Aparat Pemerintah Desa kepada Desa Gejlig	67.023.600,00	65.413.600,00	97,60	-
110	Tunjangan Penghasilan Aparat Pemerintah Desa kepada Desa Sangkanjoyo	56.558.600,00	52.533.600,00	92,88	-
111	Tunjangan Penghasilan Aparat Pemerintah Desa kepada Desa Sambiroto	68.478.000,00	65.859.500,00	96,18	-



PEMERINTAH KABUPATEN PEKALONGAN  
**CATATAN ATAS LAPORAN KEUANGAN**

Untuk tahun yang berakhir pada tanggal 31 Desember 2013 dan 2012

Bantuan Keuangan - Penghasilan Aparat Desa :		TA 2013			TA 2012
		Anggaran	Realisasi	Rasio	Realisasi
		Rp	Rp	%	Rp
112	Tunjangan Penghasilan Aparat Pemerintah Desa kepada Desa Kutorajo	99.558.000,00	96.934.000,00	97,36	-
113	Tunjangan Penghasilan Aparat Pemerintah Desa kepada Desa Brengkolang	83.814.000,00	83.814.000,00	100,00	-
114	Tunjangan Penghasilan Aparat Pemerintah Desa kepada Desa Logandeng	42.873.600,00	38.495.800,00	89,79	-
115	Tunjangan Penghasilan Aparat Pemerintah Desa kepada Desa Pagumenganmas	52.131.100,00	50.570.800,00	97,01	-
116	Tunjangan Penghasilan Aparat Pemerintah Desa kepada Desa Kaligawe	34.470.800,00	34.470.800,00	100,00	-
117	Tunjangan Penghasilan Aparat Pemerintah Desa kepada Desa Kalilembu	36.632.400,00	36.632.400,00	100,00	-
118	Tunjangan Penghasilan Aparat Pemerintah Desa kepada Desa Kebonrowopucang	63.450.800,00	63.450.800,00	100,00	-
119	Tunjangan Penghasilan Aparat Pemerintah Desa kepada Desa Pegandon	58.571.100,00	57.766.100,00	98,63	-
120	Tunjangan Penghasilan Aparat Pemerintah Desa kepada Desa Jrebengkembang	43.524.600,00	41.059.900,00	94,34	-
121	Tunjangan Penghasilan Aparat Pemerintah Desa kepada Desa Kedungkebo	48.960.800,00	48.960.800,00	100,00	-
122	Tunjangan Penghasilan Aparat Pemerintah Desa kepada Desa Karangdadap	57.363.600,00	53.537.400,00	93,33	-
123	Tunjangan Penghasilan Aparat Pemerintah Desa kepada Desa Pangkah	38.848.600,00	38.043.600,00	97,93	-
124	Tunjangan Penghasilan Aparat Pemerintah Desa kepada Desa Kebonsari	71.451.100,00	65.060.800,00	91,06	-
125	Tunjangan Penghasilan Aparat Pemerintah Desa kepada Desa Tunjungsari	53.338.600,00	52.533.600,00	98,49	-
126	Tunjangan Penghasilan Aparat Pemerintah Desa kepada Desa Tengeng Wetan	86.343.600,00	83.322.400,00	96,50	-
127	Tunjangan Penghasilan Aparat Pemerintah Desa kepada Desa Mejasem	43.276.100,00	40.607.700,00	93,83	-
128	Tunjangan Penghasilan Aparat Pemerintah Desa kepada Desa Rembun	65.413.600,00	65.160.200,00	99,61	-
129	Tunjangan Penghasilan Aparat Pemerintah Desa kepada Desa Pait	65.816.100,00	65.209.900,00	99,08	-
130	Tunjangan Penghasilan Aparat Pemerintah Desa kepada Desa Blacanan	46.496.100,00	46.496.100,00	100,00	-
131	Tunjangan Penghasilan Aparat Pemerintah Desa kepada Desa Boyoteluk	52.936.100,00	52.533.600,00	99,24	-
132	Tunjangan Penghasilan Aparat Pemerintah Desa kepada Desa Blimbingwuluh	54.948.600,00	54.948.600,00	100,00	-
133	Tunjangan Penghasilan Aparat Pemerintah Desa kepada Desa Wonosari	48.508.600,00	44.682.400,00	92,11	-
134	Tunjangan Penghasilan Aparat Pemerintah Desa kepada Desa Tengeng Kulon	57.363.600,00	55.097.700,00	96,05	-



PEMERINTAH KABUPATEN PEKALONGAN  
CATATAN ATAS LAPORAN KEUANGAN

Untuk tahun yang berakhir pada tanggal 31 Desember 2013 dan 2012

Bantuan Keuangan - Penghasilan Aparat Desa :		TA 2013			TA 2012
		Anggaran	Realisasi	Rasio	Realisasi
		Rp	Rp	%	Rp
135	Tunjangan Penghasilan Aparat Pemerintah Desa kepada Desa Siwalan	53.741.100,00	48.911.100,00	91,01	-
136	Tunjangan Penghasilan Aparat Pemerintah Desa kepada Desa Yosorejo	52.533.600,00	52.533.600,00	100,00	-
137	Tunjangan Penghasilan Aparat Pemerintah Desa kepada Desa Depok	48.508.600,00	45.437.700,00	93,67	-
138	Tunjangan Penghasilan Aparat Pemerintah Desa kepada Desa Werdi	53.338.600,00	50.923.600,00	95,47	-
139	Tunjangan Penghasilan Aparat Pemerintah Desa kepada Desa Bebel	48.508.600,00	47.703.600,00	98,34	-
140	Tunjangan Penghasilan Aparat Pemerintah Desa kepada Desa Sijambe	43.678.600,00	39.852.400,00	91,24	-
141	Tunjangan Penghasilan Aparat Pemerintah Desa kepada Desa Pecakaran	44.081.100,00	42.471.100,00	96,35	-
142	Tunjangan Penghasilan Aparat Pemerintah Desa kepada Desa Wonokerto Kulon	48.508.600,00	47.703.600,00	98,34	-
143	Tunjangan Penghasilan Aparat Pemerintah Desa kepada Desa Semut	48.508.600,00	45.437.700,00	93,67	-
144	Tunjangan Penghasilan Aparat Pemerintah Desa kepada Desa Rowoyoso	62.193.600,00	62.193.600,00	100,00	-
145	Tunjangan Penghasilan Aparat Pemerintah Desa kepada Desa Wonokerto Wetan	43.678.600,00	42.873.600,00	98,16	-
146	Tunjangan Penghasilan Aparat Pemerintah Desa kepada Desa Pesanggrahan	48.106.100,00	43.877.400,00	91,21	-
147	Tunjangan Penghasilan Aparat Pemerintah Desa kepada Desa Api-api	44.081.100,00	44.081.100,00	100,00	-
148	Tunjangan Penghasilan Aparat Pemerintah Desa kepada Desa Tratebang	43.678.600,00	42.873.600,00	98,16	-
149	Tunjangan Penghasilan Aparat Pemerintah Desa kepada Desa Ngalian	47.703.600,00	47.703.600,00	100,00	-
150	Tunjangan Penghasilan Aparat Pemerintah Desa kepada Desa Karanganyar	47.703.600,00	47.703.600,00	100,00	-
151	Tunjangan Penghasilan Aparat Pemerintah Desa kepada Desa Pandanarum	49.158.000,00	47.548.000,00	96,72	-
152	Tunjangan Penghasilan Aparat Pemerintah Desa kepada Desa Pucung	58.818.000,00	58.818.000,00	100,00	-
153	Tunjangan Penghasilan Aparat Pemerintah Desa kepada Desa Tanjung	38.043.600,00	38.043.600,00	100,00	-
154	Tunjangan Penghasilan Aparat Pemerintah Desa kepada Desa Curug	54.390.500,00	53.988.000,00	99,26	-
155	Tunjangan Penghasilan Aparat Pemerintah Desa kepada Desa Karangjampo	52.533.600,00	50.267.700,00	95,69	-
156	Tunjangan Penghasilan Aparat Pemerintah Desa kepada Desa Mulvorojo	43.276.100,00	42.873.600,00	99,07	-



PEMERINTAH KABUPATEN PEKALONGAN  
CATATAN ATAS LAPORAN KEUANGAN

Untuk tahun yang berakhir pada tanggal 31 Desember 2013 dan 2012

Bantuan Keuangan - Penghasilan Aparat Desa :		TA 2013			TA 2012
		Anggaran	Realisasi	Rasio	Realisasi
		Rp	Rp	%	Rp
157	Tunjangan Penghasilan Aparat Pemerintah Desa kepada Desa Pacar	52.533.600,00	52.533.600,00	100,00	-
158	Tunjangan Penghasilan Aparat Pemerintah Desa kepada Desa Samborejo	52.533.600,00	52.533.600,00	100,00	-
159	Tunjangan Penghasilan Aparat Pemerintah Desa kepada Desa Tegaldowo	53.464.300,00	49.153.500,00	91,94	-
160	Tunjangan Penghasilan Aparat Pemerintah Desa kepada Desa Jeruksari	47.703.600,00	44.886.100,00	94,09	-
161	Tunjangan Penghasilan Aparat Pemerintah Desa kepada Desa Wuled	39.251.100,00	39.251.100,00	100,00	-
162	Tunjangan Penghasilan Aparat Pemerintah Desa kepada Desa Silirejo	57.363.600,00	54.342.400,00	94,73	-
163	Tunjangan Penghasilan Aparat Pemerintah Desa kepada Desa Sidorejo	55.351.100,00	55.351.100,00	100,00	-
164	Tunjangan Penghasilan Aparat Pemerintah Desa kepada Desa Dadirejo	53.741.100,00	50.923.600,00	94,76	-
165	Tunjangan Penghasilan Aparat Pemerintah Desa kepada Desa Jetak Kidul	73.308.000,00	70.942.700,00	96,77	-
166	Tunjangan Penghasilan Aparat Pemerintah Desa kepada Desa Legokgunung	57.363.600,00	56.608.300,00	98,68	-
167	Tunjangan Penghasilan Aparat Pemerintah Desa kepada Desa Kwagean	38.043.600,00	36.483.300,00	95,90	-
168	Tunjangan Penghasilan Aparat Pemerintah Desa kepada Desa Rowokembu	70.193.900,00	69.488.300,00	98,99	-
169	Tunjangan Penghasilan Aparat Pemerintah Desa kepada Desa Sampih	34.895.700,00	34.267.100,00	98,20	-
170	Tunjangan Penghasilan Aparat Pemerintah Desa kepada Desa Gondang	35.766.000,00	35.766.000,00	100,00	-
171	Tunjangan Penghasilan Aparat Pemerintah Desa kepada Desa Pegaden Tengah	41.611.500,00	41.611.500,00	100,00	-
172	Tunjangan Penghasilan Aparat Pemerintah Desa kepada Desa Sastrodirjan	43.628.600,00	42.317.100,00	96,99	-
173	Tunjangan Penghasilan Aparat Pemerintah Desa kepada Desa Galang Pengampon	62.193.600,00	58.973.600,00	94,82	-
174	Tunjangan Penghasilan Aparat Pemerintah Desa kepada Desa Getas	49.765.800,00	49.363.300,00	99,19	-
175	Tunjangan Penghasilan Aparat Pemerintah Desa kepada Desa Wonopringgo	38.848.600,00	37.288.300,00	95,98	-
176	Tunjangan Penghasilan Aparat Pemerintah Desa kepada Desa Wonorejo	56.558.600,00	54.998.300,00	97,24	-
177	Tunjangan Penghasilan Aparat Pemerintah Desa kepada Desa Jetaklengkong	38.043.600,00	37.288.300,00	98,01	-
178	Tunjangan Penghasilan Aparat Pemerintah Desa kepada Desa Surobayan	42.276.500,00	40.661.200,00	96,18	-
179	Tunjangan Penghasilan Aparat Pemerintah Desa kepada Desa Gutomo	67.023.600,00	66.268.300,00	98,87	-
180	Tunjangan Penghasilan Aparat Pemerintah Desa kepada Desa Karangondang	47.703.600,00	44.483.600,00	93,25	-
181	Tunjangan Penghasilan Aparat Pemerintah Desa kepada Desa Pedawang	57.363.600,00	56.608.300,00	98,68	-



PEMERINTAH KABUPATEN PEKALONGAN  
**CATATAN ATAS LAPORAN KEUANGAN**

Untuk tahun yang berakhir pada tanggal 31 Desember 2013 dan 2012

Bantuan Keuangan - Penghasilan Aparat Desa :		TA 2013			TA 2012
		Anggaran	Realisasi	Rasio	Realisasi
		Rp	Rp	%	Rp
182	Tunjangan Penghasilan Aparat Pemerintah Desa kepada Desa Legokkalong	58.818.000,00	56.491.600,00	96,04	-
183	Tunjangan Penghasilan Aparat Pemerintah Desa kepada Desa Kutosari	58.818.000,00	57.015.300,00	96,94	-
184	Tunjangan Penghasilan Aparat Pemerintah Desa kepada Desa Banjarejo	47.703.600,00	46.093.600,00	96,62	-
185	Tunjangan Penghasilan Aparat Pemerintah Desa kepada Desa Sidomukti	52.533.600,00	50.973.300,00	97,03	-
186	Tunjangan Penghasilan Aparat Pemerintah Desa kepada Desa Wonosari	68.478.000,00	68.478.000,00	100,00	-
187	Tunjangan Penghasilan Aparat Pemerintah Desa kepada Desa Limbangan	57.363.600,00	55.400.800,00	96,58	-
188	Tunjangan Penghasilan Aparat Pemerintah Desa kepada Desa Lolong	68.467.200,00	65.660.600,00	95,90	-
189	Tunjangan Penghasilan Aparat Pemerintah Desa kepada Desa Pododadi	68.478.000,00	62.849.300,00	91,78	-
190	Tunjangan Penghasilan Aparat Pemerintah Desa kepada Desa Karangsari	57.363.600,00	55.097.700,00	96,05	-
191	Tunjangan Penghasilan Aparat Pemerintah Desa kepada Desa Kulu	66.218.600,00	65.463.300,00	98,86	-
192	Tunjangan Penghasilan Aparat Pemerintah Desa kepada Desa Sokosari	52.533.600,00	52.533.600,00	100,00	-
193	Tunjangan Penghasilan Aparat Pemerintah Desa kepada Desa Kayugeritan	72.256.100,00	66.670.800,00	92,27	-
194	Tunjangan Penghasilan Aparat Pemerintah Desa kepada Desa Watupayung	59.220.500,00	52.929.600,00	89,38	-
195	Tunjangan Penghasilan Aparat Pemerintah Desa kepada Desa Podosari	52.533.600,00	52.533.600,00	100,00	-
196	Tunjangan Penghasilan Aparat Pemerintah Desa kepada Desa Langensari	57.363.600,00	53.587.100,00	93,42	-
197	Tunjangan Penghasilan Aparat Pemerintah Desa kepada Desa Watugajah	48.508.600,00	43.927.100,00	90,56	-
198	Tunjangan Penghasilan Aparat Pemerintah Desa kepada Desa Karyomukti	47.703.600,00	47.703.600,00	100,00	-
199	Tunjangan Penghasilan Aparat Pemerintah Desa kepada Desa Kaibahan	52.533.600,00	48.757.100,00	92,81	-
200	Tunjangan Penghasilan Aparat Pemerintah Desa kepada Desa Ponolawen	57.363.600,00	53.587.100,00	93,42	-
201	Tunjangan Penghasilan Aparat Pemerintah Desa kepada Desa Sidomulyo	52.533.600,00	49.060.200,00	93,39	-
202	Tunjangan Penghasilan Aparat Pemerintah Desa kepada Desa Sidosari	62.193.600,00	58.720.200,00	94,42	-
203	Tunjangan Penghasilan Aparat Pemerintah Desa kepada Desa Pantirejo	57.363.600,00	53.587.100,00	93,42	-
204	Tunjangan Penghasilan Aparat Pemerintah Desa kepada Desa Brondong	60.727.200,00	60.727.200,00	100,00	-
205	Tunjangan Penghasilan Aparat Pemerintah Desa kepada Desa Ujungnegoro	101.079.600,00	101.079.600,00	100,00	-
206	Tunjangan Penghasilan Aparat Pemerintah Desa kepada Desa Srinahan	42.873.600,00	40.607.700,00	94,71	-





PEMERINTAH KABUPATEN PEKALONGAN  
**CATATAN ATAS LAPORAN KEUANGAN**

Untuk tahun yang berakhir pada tanggal 31 Desember 2013 dan 2012

Bantuan Keuangan - Penghasilan Aparat Desa :		TA 2013			TA 2012
		Anggaran	Realisasi	Rasio	Realisasi
		Rp	Rp	%	Rp
207	Tunjangan Penghasilan Aparat Pemerintah Desa kepada Desa Kwasen	61.388.600,00	59.122.700,00	96,31	-
208	Tunjangan Penghasilan Aparat Pemerintah Desa kepada Desa Jagung	57.363.600,00	55.097.700,00	96,05	-
209	Tunjangan Penghasilan Aparat Pemerintah Desa kepada Desa Karangrejo	47.703.600,00	47.703.600,00	100,00	-
210	Tunjangan Penghasilan Aparat Pemerintah Desa kepada Desa Kesesi	67.023.600,00	63.247.100,00	94,37	-
211	Tunjangan Penghasilan Aparat Pemerintah Desa kepada Desa Krandon	62.193.600,00	59.927.700,00	96,36	-
212	Tunjangan Penghasilan Aparat Pemerintah Desa kepada Desa Kalimade	52.533.600,00	50.973.300,00	97,03	-
213	Tunjangan Penghasilan Aparat Pemerintah Desa kepada Desa Sukorejo	57.363.600,00	57.209.600,00	99,73	-
214	Tunjangan Penghasilan Aparat Pemerintah Desa kepada Desa Mulyorejo	52.533.600,00	49.462.700,00	94,15	-
215	Tunjangan Penghasilan Aparat Pemerintah Desa kepada Desa Kwigaran	52.533.600,00	45.939.600,00	87,45	-
216	Tunjangan Penghasilan Aparat Pemerintah Desa kepada Desa Windurojo	107.430.000,00	104.188.500,00	96,98	-
217	Tunjangan Penghasilan Aparat Pemerintah Desa kepada Desa Babalan Lor	43.678.600,00	38.898.300,00	89,06	-
218	Tunjangan Penghasilan Aparat Pemerintah Desa kepada Desa Karangsari	38.446.100,00	35.275.800,00	91,75	-
219	Tunjangan Penghasilan Aparat Pemerintah Desa kepada Desa Kemasan	41.815.200,00	41.815.200,00	100,00	-
220	Tunjangan Penghasilan Aparat Pemerintah Desa kepada Desa Ketitang Kidul	48.106.100,00	44.081.100,00	91,63	-
221	Tunjangan Penghasilan Aparat Pemerintah Desa kepada Desa Kalipancur	62.596.100,00	59.828.300,00	95,58	-
222	Tunjangan Penghasilan Aparat Pemerintah Desa kepada Desa Sumurjomblangbogo	98.060.900,00	91.576.100,00	93,39	-
223	Tunjangan Penghasilan Aparat Pemerintah Desa kepada Desa Wangandowo	62.193.600,00	59.425.800,00	95,55	-
224	Tunjangan Penghasilan Aparat Pemerintah Desa kepada Desa Menjangan	52.533.600,00	52.533.600,00	100,00	-
225	Tunjangan Penghasilan Aparat Pemerintah Desa kepada Desa Rejosari	43.678.600,00	41.313.300,00	94,58	-
226	Tunjangan Penghasilan Aparat Pemerintah Desa kepada Desa Bojongminggir	47.703.600,00	45.338.300,00	95,04	-
227	Tunjangan Penghasilan Aparat Pemerintah Desa kepada Desa Legokclile	43.276.100,00	38.192.700,00	88,25	-
228	Tunjangan Penghasilan Aparat Pemerintah Desa kepada Desa Babalan Kidul	43.276.100,00	39.097.100,00	90,34	-
229	Tunjangan Penghasilan Aparat Pemerintah Desa kepada Desa Wiroditan	34.421.100,00	28.532.700,00	82,89	-
230	Tunjangan Penghasilan Aparat Pemerintah Desa kepada Desa Ketitang Lor	38.043.600,00	38.043.600,00	100,00	-



PEMERINTAH KABUPATEN PEKALONGAN  
**CATATAN ATAS LAPORAN KEUANGAN**

Untuk tahun yang berakhir pada tanggal 31 Desember 2013 dan 2012

Bantuan Keuangan - Penghasilan Aparat Desa :		TA 2013			TA 2012
		Anggaran	Realisasi	Rasio	Realisasi
		Rp	Rp	%	Rp
231	Tunjangan Penghasilan Aparat Pemerintah Desa kepada Desa Bukur	61.388.600,00	59.828.300,00	97,46	-
232	Tunjangan Penghasilan Aparat Pemerintah Desa kepada Desa Pantianom	48.106.100,00	43.325.800,00	90,06	-
233	Tunjangan Penghasilan Aparat Pemerintah Desa kepada Desa Randumuktiwaren	71.853.600,00	70.293.300,00	97,83	-
234	Tunjangan Penghasilan Aparat Pemerintah Desa kepada Desa Duwet	47.703.600,00	47.703.600,00	100,00	-
235	Tunjangan Penghasilan Aparat Pemerintah Desa kepada Desa Bojong Wetan	52.533.600,00	48.757.100,00	92,81	-
236	Tunjangan Penghasilan Aparat Pemerintah Desa kepada Desa Bojong Lor	53.338.600,00	48.757.100,00	91,41	-
237	Tunjangan Penghasilan Aparat Pemerintah Desa kepada Desa Jajarwayang	34.823.600,00	32.458.300,00	93,21	-
238	Tunjangan Penghasilan Aparat Pemerintah Desa kepada Desa Sembungjambu	57.363.600,00	57.363.600,00	100,00	-
239	Tunjangan Penghasilan Aparat Pemerintah Desa kepada Desa Larikan	61.774.600,00	58.114.200,00	94,07	-
240	Tunjangan Penghasilan Aparat Pemerintah Desa kepada Desa Randusari	68.416.300,00	66.146.100,00	96,68	-
241	Tunjangan Penghasilan Aparat Pemerintah Desa kepada Desa Pungangan	93.207.600,00	91.471.100,00	98,14	-
242	Tunjangan Penghasilan Aparat Pemerintah Desa kepada Desa Rogoselo	58.818.000,00	56.452.700,00	95,98	-
243	Tunjangan Penghasilan Aparat Pemerintah Desa kepada Desa Kutosari	57.363.600,00	55.400.800,00	96,58	-
244	Tunjangan Penghasilan Aparat Pemerintah Desa kepada Desa Kalimojosari	62.193.600,00	59.172.400,00	95,14	-
245	Tunjangan Penghasilan Aparat Pemerintah Desa kepada Desa Dororejo	42.873.600,00	39.047.400,00	91,08	-
246	Tunjangan Penghasilan Aparat Pemerintah Desa kepada Desa Sawangan	73.296.000,00	69.812.000,00	95,25	-
247	Tunjangan Penghasilan Aparat Pemerintah Desa kepada Desa Lemahabang	79.580.400,00	78.709.400,00	98,91	-
248	Tunjangan Penghasilan Aparat Pemerintah Desa kepada Desa Sidoharjo	91.686.000,00	87.364.000,00	95,29	-
249	Tunjangan Penghasilan Aparat Pemerintah Desa kepada Desa Wringinagung	62.193.600,00	59.376.100,00	95,47	-
250	Tunjangan Penghasilan Aparat Pemerintah Desa kepada Desa Doro	67.023.600,00	66.268.300,00	98,87	-
251	Tunjangan Penghasilan Aparat Pemerintah Desa kepada Desa Bligorejo	57.413.300,00	57.413.300,00	100,00	-
252	Tunjangan Penghasilan Aparat Pemerintah Desa kepada Desa Harjosari	57.363.600,00	54.998.300,00	95,88	-
253	Tunjangan Penghasilan Aparat Pemerintah Desa kepada Desa Wonoyoso	42.471.100,00	42.471.100,00	100,00	-



PEMERINTAH KABUPATEN PEKALONGAN  
**CATATAN ATAS LAPORAN KEUANGAN**

Untuk tahun yang berakhir pada tanggal 31 Desember 2013 dan 2012

Bantuan Keuangan - Penghasilan Aparat Desa :		TA 2013			TA 2012
		Anggaran	Realisasi	Rasio	Realisasi
		Rp	Rp	%	Rp
254	Tunjangan Penghasilan Aparat Pemerintah Desa kepada Desa Simbang Wetan	38.043.600,00	38.043.600,00	100,00	-
255	Tunjangan Penghasilan Aparat Pemerintah Desa kepada Desa Pakumbulan	42.873.600,00	42.873.600,00	100,00	-
256	Tunjangan Penghasilan Aparat Pemerintah Desa kepada Desa Paweden	47.703.600,00	45.437.700,00	95,25	-
257	Tunjangan Penghasilan Aparat Pemerintah Desa kepada Desa Kertijavan	52.533.600,00	52.533.600,00	100,00	-
258	Tunjangan Penghasilan Aparat Pemerintah Desa kepada Desa Watusalam	42.873.600,00	42.873.600,00	100,00	-
259	Tunjangan Penghasilan Aparat Pemerintah Desa kepada Desa Coprayan	52.533.600,00	43.728.300,00	83,24	-
260	Tunjangan Penghasilan Aparat Pemerintah Desa kepada Desa Kedungpatangewu	52.533.600,00	51.326.100,00	97,70	-
261	Tunjangan Penghasilan Aparat Pemerintah Desa kepada Desa Rowocacing	34.018.600,00	29.591.100,00	86,99	-
262	Tunjangan Penghasilan Aparat Pemerintah Desa kepada Desa Tosaran	54.793.000,00	53.988.000,00	98,53	-
263	Tunjangan Penghasilan Aparat Pemerintah Desa kepada Desa Proto	38.848.600,00	38.043.600,00	97,93	-
264	Tunjangan Penghasilan Aparat Pemerintah Desa kepada Desa Podo	40.303.000,00	38.290.500,00	95,01	-
265	Tunjangan Penghasilan Aparat Pemerintah Desa kepada Desa Bugangan	38.848.600,00	32.155.200,00	82,77	-
266	Tunjangan Penghasilan Aparat Pemerintah Desa kepada Desa Tangkil tengah	48.508.600,00	46.143.300,00	95,12	-
267	Tunjangan Penghasilan Aparat Pemerintah Desa kepada Desa Karangdowo	71.853.600,00	69.587.700,00	96,85	-
268	Tunjangan Penghasilan Aparat Pemerintah Desa kepada Desa Pakisputih	42.873.600,00	42.873.600,00	100,00	-
269	Tunjangan Penghasilan Aparat Pemerintah Desa kepada Desa Langkap	48.508.600,00	46.898.600,00	96,68	-
270	Tunjangan Penghasilan Aparat Pemerintah Desa kepada Desa Pajomblangan	53.183.000,00	47.548.000,00	89,40	-
271	Tunjangan Penghasilan Aparat Pemerintah Desa kepada Desa Kwayangan	38.043.600,00	33.362.700,00	87,70	-
272	Tunjangan Penghasilan Aparat Pemerintah Desa kepada Desa Salakbrojo	55.753.600,00	51.475.200,00	92,33	-
273	Tunjangan Penghasilan Aparat Pemerintah Desa kepada Desa Rengas	47.301.100,00	42.068.600,00	88,94	-
274	Tunjangan Penghasilan Aparat Pemerintah Desa kepada Desa Ambokembang	49.313.600,00	48.106.100,00	97,55	-
275	Tunjangan Penghasilan Aparat Pemerintah Desa kepada Desa Tangkil Kulon	47.703.600,00	47.703.600,00	100,00	-
276	Tunjangan Penghasilan Aparat Pemerintah Desa	-	-	-	16.822.804.750,00
277	Bantuan Kompensasi Tanah Bengkok	-	-	-	14.750.000,00
<b>Jumlah</b>		<b>18.935.665.800,00</b>	<b>18.338.716.600,00</b>	<b>96,85</b>	<b>17.128.054.750,00</b>



PEMERINTAH KABUPATEN PEKALONGAN  
**CATATAN ATAS LAPORAN KEUANGAN**

Untuk tahun yang berakhir pada tanggal 31 Desember 2013 dan 2012

Realisasi belanja bantuan penghasilan aparat desa TA 2013 sebesar Rp18.338.716.600,00 atau 96,85% dari anggaran sebesar Rp18.935.665.800,00 meningkat sebesar Rp1.210.661.850,00 atau 7,07% dibandingkan realisasi TA 2012 sebesar Rp17.128.054.750,00.

2) Belanja Alokasi Dana Desa

Belanja Alokasi Dana Desa dengan anggaran/realisasi TA 2013 dan realisasi TA 2012 sebagai berikut

Bantuan Keuangan - Alokasi Dana Desa :		TA 2013		
		Anggaran	Realisasi	Rasio
		Rp	Rp	%
1	2	4	5	6
	<b>01.Kec.Kandangserang</b>			
1	Bantuan Stimulan Pembangunan Kepada Desa Klesem	64.277.000,00	64.277.000,00	100,00%
2	Bantuan Stimulan Pembangunan Kepada Desa Bodas	62.404.000,00	62.404.000,00	100,00%
3	Bantuan Stimulan Pembangunan Kepada Desa Gembong	66.058.000,00	66.058.000,00	100,00%
4	Bantuan Stimulan Pembangunan Kepada Desa Sukoharjo	62.703.000,00	62.703.000,00	100,00%
5	Bantuan Stimulan Pembangunan Kepada Desa Garungwiyoro	67.005.000,00	67.005.000,00	100,00%
6	Bantuan Stimulan Pembangunan Kepada Desa Bubak	59.595.000,00	59.595.000,00	100,00%
7	Bantuan Stimulan Pembangunan Kepada Desa Bojongkoneng	62.611.000,00	62.611.000,00	100,00%
8	Bantuan Stimulan Pembangunan Kepada Desa Luragung	65.248.000,00	65.248.000,00	100,00%
9	Bantuan Stimulan Pembangunan Kepada Desa Kandangserang	58.621.000,00	58.621.000,00	100,00%
10	Bantuan Stimulan Pembangunan Kepada Desa Wangkelang	61.137.000,00	61.137.000,00	100,00%
11	Bantuan Stimulan Pembangunan Kepada Desa Lambur	66.809.000,00	66.809.000,00	100,00%
12	Bantuan Stimulan Pembangunan Kepada Desa Tajur	59.183.000,00	59.183.000,00	100,00%
13	Bantuan Stimulan Pembangunan Kepada Desa Trajumas	61.082.000,00	61.082.000,00	100,00%
14	Bantuan Stimulan Pembangunan Kepada Desa Karang gondang	60.017.000,00	60.017.000,00	100,00%
	<b>02.Kec.Paninggaran</b>			
1	Bantuan Stimulan Pembangunan Kepada Desa Werdi	76.584.000,00	76.584.000,00	100,00%
2	Bantuan Stimulan Pembangunan Kepada Desa Winduaji	68.983.000,00	68.983.000,00	100,00%
3	Bantuan Stimulan Pembangunan Kepada Desa Krandegan	89.396.000,00	89.396.000,00	100,00%
4	Bantuan Stimulan Pembangunan Kepada Desa Lumeneng	71.814.000,00	71.814.000,00	100,00%
5	Bantuan Stimulan Pembangunan Kepada Desa Tangerang	63.535.000,00	63.535.000,00	100,00%
6	Bantuan Stimulan Pembangunan Kepada Desa Kaliboja	55.566.000,00	55.566.000,00	100,00%
7	Bantuan Stimulan Pembangunan Kepada Desa Kaliombo	60.047.000,00	60.047.000,00	100,00%
8	Bantuan Stimulan Pembangunan Kepada Desa Botosari	60.690.000,00	60.690.000,00	100,00%
9	Bantuan Stimulan Pembangunan Kepada Desa Sawangan	59.544.000,00	59.544.000,00	100,00%
10	Bantuan Stimulan Pembangunan Kepada Desa Paninggaran	66.875.000,00	66.875.000,00	100,00%
11	Bantuan Stimulan Pembangunan Kepada Desa Domiyang	81.206.000,00	81.206.000,00	100,00%
12	Bantuan Stimulan Pembangunan Kepada Desa Notogiwang	70.564.000,00	70.564.000,00	100,00%
13	Bantuan Stimulan Pembangunan Kepada Desa Lambanggalun	70.250.000,00	70.250.000,00	100,00%
14	Bantuan Stimulan Pembangunan Kepada Desa Tenogo	58.885.000,00	58.885.000,00	100,00%
15	Bantuan Stimulan Pembangunan Kepada Desa Bedagung	58.996.000,00	58.996.000,00	100,00%
	<b>03.Kec.Lebakbarang</b>			
1	Bantuan Stimulan Pembangunan Kepada Desa Tembelanggunung	57.893.000,00	57.893.000,00	100,00%
2	Bantuan Stimulan Pembangunan Kepada Desa Pamutih	56.339.000,00	56.339.000,00	100,00%
3	Bantuan Stimulan Pembangunan Kepada Desa Depok	53.590.000,00	53.590.000,00	100,00%
4	Bantuan Stimulan Pembangunan Kepada Desa Wonosido	54.758.000,00	54.758.000,00	100,00%
5	Bantuan Stimulan Pembangunan Kepada Desa Timbangsari	55.805.000,00	55.805.000,00	100,00%
6	Bantuan Stimulan Pembangunan Kepada Desa Sidomulyo	59.695.000,00	59.695.000,00	100,00%
7	Bantuan Stimulan Pembangunan Kepada Desa Kutorembet	55.686.000,00	55.686.000,00	100,00%
8	Bantuan Stimulan Pembangunan Kepada Desa Lebakbarang	58.978.000,00	58.978.000,00	100,00%
9	Bantuan Stimulan Pembangunan Kepada Desa Kapundutan	53.398.000,00	53.398.000,00	100,00%
10	Bantuan Stimulan Pembangunan Kepada Desa Bantar Kulon	54.136.000,00	54.136.000,00	100,00%
11	Bantuan Stimulan Pembangunan Kepada Desa Mendolo	56.567.000,00	56.567.000,00	100,00%



PEMERINTAH KABUPATEN PEKALONGAN  
CATATAN ATAS LAPORAN KEUANGAN

Untuk tahun yang berakhir pada tanggal 31 Desember 2013 dan 2012

	Bantuan Keuangan - Alokasi Dana Desa :	TA 2013		
		Anggaran	Realisasi	Rasio
		Rp	Rp	%
	<b>04.Kec.Petungkriyono</b>			
1	Bantuan Stimulan Pembangunan Kepada Desa Simego	63.465.000,00	63.465.000,00	100,00%
2	Bantuan Stimulan Pembangunan Kepada Desa Gumelem	55.950.000,00	55.950.000,00	100,00%
3	Bantuan Stimulan Pembangunan Kepada Desa Tlogohendro	65.144.000,00	65.144.000,00	100,00%
4	Bantuan Stimulan Pembangunan Kepada Desa Yosorejo	59.396.000,00	59.396.000,00	100,00%
5	Bantuan Stimulan Pembangunan Kepada Desa Curugmuncar	55.019.000,00	55.019.000,00	100,00%
6	Bantuan Stimulan Pembangunan Kepada Desa Songgodadi	58.539.000,00	58.539.000,00	100,00%
7	Bantuan Stimulan Pembangunan Kepada Desa Tlogopakis	68.359.000,00	68.359.000,00	100,00%
8	Bantuan Stimulan Pembangunan Kepada Desa Kasimpar	55.981.000,00	55.981.000,00	100,00%
9	Bantuan Stimulan Pembangunan Kepada Desa Kayupuring	61.607.000,00	61.607.000,00	100,00%
	<b>05.Kec.Talun</b>			
1	Bantuan Stimulan Pembangunan Kepada Desa Mesoyi	57.969.000,00	57.969.000,00	100,00%
2	Bantuan Stimulan Pembangunan Kepada Desa Jolotigo	64.077.000,00	64.077.000,00	100,00%
3	Bantuan Stimulan Pembangunan Kepada Desa Sengare	65.828.000,00	65.828.000,00	100,00%
4	Bantuan Stimulan Pembangunan Kepada Desa Donowangun	61.957.000,00	61.957.000,00	100,00%
5	Bantuan Stimulan Pembangunan Kepada Desa Talun	58.884.000,00	58.884.000,00	100,00%
6	Bantuan Stimulan Pembangunan Kepada Desa Banjarsari	56.831.000,00	56.831.000,00	100,00%
7	Bantuan Stimulan Pembangunan Kepada Desa Kalirejo	58.004.000,00	58.004.000,00	100,00%
8	Bantuan Stimulan Pembangunan Kepada Desa Batusari	55.341.000,00	55.341.000,00	100,00%
9	Bantuan Stimulan Pembangunan Kepada Desa Karangasem	56.298.000,00	56.298.000,00	100,00%
10	Bantuan Stimulan Pembangunan Kepada Desa Krompeng	56.363.000,00	56.363.000,00	100,00%
	<b>06.Kec.Doro</b>			
1	Bantuan Stimulan Pembangunan Kepada Desa Pungangan	58.053.000,00	58.053.000,00	100,00%
2	Bantuan Stimulan Pembangunan Kepada Desa Sidoharjo	55.806.000,00	55.806.000,00	100,00%
3	Bantuan Stimulan Pembangunan Kepada Desa Lemahabang	61.731.000,00	61.731.000,00	100,00%
4	Bantuan Stimulan Pembangunan Kepada Desa Rogoselo	58.057.000,00	58.057.000,00	100,00%
5	Bantuan Stimulan Pembangunan Kepada Desa Harjosari	55.340.000,00	55.340.000,00	100,00%
6	Bantuan Stimulan Pembangunan Kepada Desa Larikan	53.395.000,00	53.395.000,00	100,00%
7	Bantuan Stimulan Pembangunan Kepada Desa Sawangan	58.218.000,00	58.218.000,00	100,00%
8	Bantuan Stimulan Pembangunan Kepada Desa Dororejo	56.992.000,00	56.992.000,00	100,00%
9	Bantuan Stimulan Pembangunan Kepada Desa Doro	58.420.000,00	58.420.000,00	100,00%
10	Bantuan Stimulan Pembangunan Kepada Desa Randusari	53.577.000,00	53.577.000,00	100,00%
11	Bantuan Stimulan Pembangunan Kepada Desa Kutosari	54.812.000,00	54.812.000,00	100,00%
12	Bantuan Stimulan Pembangunan Kepada Desa Wringinagung	58.848.000,00	58.848.000,00	100,00%
13	Bantuan Stimulan Pembangunan Kepada Desa Kalimojosari	59.063.000,00	59.063.000,00	100,00%
14	Bantuan Stimulan Pembangunan Kepada Desa Bligorejo	58.072.000,00	58.072.000,00	100,00%
	<b>07.Kec.Karanganyar</b>			
1	Bantuan Stimulan Pembangunan Kepada Desa Karangari	60.748.000,00	60.748.000,00	100,00%
2	Bantuan Stimulan Pembangunan Kepada Desa Kulu	62.844.000,00	62.844.000,00	100,00%
3	Bantuan Stimulan Pembangunan Kepada Desa Banjarejo	60.490.000,00	60.490.000,00	100,00%
4	Bantuan Stimulan Pembangunan Kepada Desa Wonosari	56.266.000,00	56.266.000,00	100,00%
5	Bantuan Stimulan Pembangunan Kepada Desa Sokosari	61.960.000,00	61.960.000,00	100,00%
6	Bantuan Stimulan Pembangunan Kepada Desa Sidomukti	59.324.000,00	59.214.000,00	99,81%
7	Bantuan Stimulan Pembangunan Kepada Desa Kayugeritan	60.562.000,00	60.562.000,00	100,00%
8	Bantuan Stimulan Pembangunan Kepada Desa Kutosari	60.013.000,00	60.013.000,00	100,00%
9	Bantuan Stimulan Pembangunan Kepada Desa Gutomo	60.202.000,00	60.202.000,00	100,00%
10	Bantuan Stimulan Pembangunan Kepada Desa Limbangan	57.313.000,00	57.313.000,00	100,00%
11	Bantuan Stimulan Pembangunan Kepada Desa Karanggondang	57.843.000,00	57.843.000,00	100,00%
12	Bantuan Stimulan Pembangunan Kepada Desa Lolong	55.405.000,00	55.405.000,00	100,00%
13	Bantuan Stimulan Pembangunan Kepada Desa Pedawang	62.171.000,00	62.171.000,00	100,00%
14	Bantuan Stimulan Pembangunan Kepada Desa Pododadi	64.800.000,00	64.800.000,00	100,00%
15	Bantuan Stimulan Pembangunan Kepada Desa Legokalong	61.901.000,00	61.901.000,00	100,00%



PEMERINTAH KABUPATEN PEKALONGAN  
CATATAN ATAS LAPORAN KEUANGAN

Untuk tahun yang berakhir pada tanggal 31 Desember 2013 dan 2012

Bantuan Keuangan - Alokasi Dana Desa :		TA 2013		
		Anggaran	Realisasi	Rasio
		Rp	Rp	%
	<b>08.Kec.Kajen</b>			
1	Bantuan Stimulan Pembangunan Kepada Desa Tambakroto	57.820.000,00	57.820.000,00	100,00%
2	Bantuan Stimulan Pembangunan Kepada Desa Kutorjo	60.740.000,00	60.740.000,00	100,00%
3	Bantuan Stimulan Pembangunan Kepada Desa Linggoasri	59.251.000,00	59.251.000,00	100,00%
4	Bantuan Stimulan Pembangunan Kepada Desa Brengkolang	56.453.000,00	56.453.000,00	100,00%
5	Bantuan Stimulan Pembangunan Kepada Desa Pringsurat	55.255.000,00	55.255.000,00	100,00%
6	Bantuan Stimulan Pembangunan Kepada Desa Sokoyoso	52.547.000,00	52.547.000,00	100,00%
7	Bantuan Stimulan Pembangunan Kepada Desa Sinangohprendeng	58.208.000,00	58.208.000,00	100,00%
8	Bantuan Stimulan Pembangunan Kepada Desa Kajongan	57.185.000,00	57.185.000,00	100,00%
9	Bantuan Stimulan Pembangunan Kepada Desa Pekiringanageng	57.611.000,00	57.611.000,00	100,00%
10	Bantuan Stimulan Pembangunan Kepada Desa Gandarum	67.067.000,00	67.067.000,00	100,00%
11	Bantuan Stimulan Pembangunan Kepada Desa Sabarwangi	59.239.000,00	59.239.000,00	100,00%
12	Bantuan Stimulan Pembangunan Kepada Desa Kalijoyo	62.196.000,00	62.196.000,00	100,00%
13	Bantuan Stimulan Pembangunan Kepada Desa Wonorejo	58.074.000,00	58.074.000,00	100,00%
14	Bantuan Stimulan Pembangunan Kepada Desa Pekiringan Alit	67.143.000,00	67.143.000,00	100,00%
15	Bantuan Stimulan Pembangunan Kepada Desa Kutorejo	55.659.000,00	55.659.000,00	100,00%
16	Bantuan Stimulan Pembangunan Kepada Desa Nyamok	56.090.000,00	56.090.000,00	100,00%
17	Bantuan Stimulan Pembangunan Kepada Desa Tanjung Kulon	55.453.000,00	55.453.000,00	100,00%
18	Bantuan Stimulan Pembangunan Kepada Desa Tanjungsari	56.654.000,00	56.654.000,00	100,00%
19	Bantuan Stimulan Pembangunan Kepada Desa Gejlig	64.556.000,00	64.556.000,00	100,00%
20	Bantuan Stimulan Pembangunan Kepada Desa Kebonagung	64.455.000,00	64.455.000,00	100,00%
21	Bantuan Stimulan Pembangunan Kepada Desa Sankanjoyo	59.196.000,00	59.196.000,00	100,00%
22	Bantuan Stimulan Pembangunan Kepada Desa Salit	56.386.000,00	56.386.000,00	100,00%
23	Bantuan Stimulan Pembangunan Kepada Desa Sambiroto	64.019.000,00	64.019.000,00	100,00%
24	Bantuan Stimulan Pembangunan Kepada Desa Rowolaku	58.023.000,00	58.023.000,00	100,00%
	<b>09.Kec.Kesesi</b>			
1	Bantuan Stimulan Pembangunan Kepada Desa Windurojo	65.341.000,00	65.341.000,00	100,00%
2	Bantuan Stimulan Pembangunan Kepada Desa Ujungnegoro	58.401.000,00	58.401.000,00	100,00%
3	Bantuan Stimulan Pembangunan Kepada Desa Brondong	60.013.000,00	60.013.000,00	100,00%
4	Bantuan Stimulan Pembangunan Kepada Desa Podosari	58.314.000,00	58.314.000,00	100,00%
5	Bantuan Stimulan Pembangunan Kepada Desa Kwasen	56.337.000,00	56.337.000,00	100,00%
6	Bantuan Stimulan Pembangunan Kepada Desa Langensari	58.081.000,00	58.081.000,00	100,00%
7	Bantuan Stimulan Pembangunan Kepada Desa Jagung	58.935.000,00	58.935.000,00	100,00%
8	Bantuan Stimulan Pembangunan Kepada Desa Watugajah	53.682.000,00	53.682.000,00	100,00%
9	Bantuan Stimulan Pembangunan Kepada Desa Karangrejo	56.776.000,00	56.776.000,00	100,00%
10	Bantuan Stimulan Pembangunan Kepada Desa Karyomukti	56.157.000,00	56.157.000,00	100,00%
11	Bantuan Stimulan Pembangunan Kepada Desa Kesesi	67.495.000,00	67.495.000,00	100,00%
12	Bantuan Stimulan Pembangunan Kepada Desa Srinahan	57.330.000,00	57.330.000,00	100,00%
13	Bantuan Stimulan Pembangunan Kepada Desa Kaibahan	62.626.000,00	62.626.000,00	100,00%
14	Bantuan Stimulan Pembangunan Kepada Desa Watupayung	55.803.000,00	55.803.000,00	100,00%
15	Bantuan Stimulan Pembangunan Kepada Desa Krandon	58.710.000,00	58.710.000,00	100,00%
16	Bantuan Stimulan Pembangunan Kepada Desa Ponolawen	64.829.000,00	64.829.000,00	100,00%
17	Bantuan Stimulan Pembangunan Kepada Desa Kalimade	59.106.000,00	59.106.000,00	100,00%
18	Bantuan Stimulan Pembangunan Kepada Desa Sidomulyo	58.317.000,00	58.317.000,00	100,00%
19	Bantuan Stimulan Pembangunan Kepada Desa Sukorejo	62.925.000,00	62.925.000,00	100,00%
20	Bantuan Stimulan Pembangunan Kepada Desa Sidosari	59.698.000,00	59.698.000,00	100,00%
21	Bantuan Stimulan Pembangunan Kepada Desa Mulyorejo	63.397.000,00	63.397.000,00	100,00%
22	Bantuan Stimulan Pembangunan Kepada Desa Pantirejo	60.951.000,00	60.951.000,00	100,00%
23	Bantuan Stimulan Pembangunan Kepada Desa Kwigaran	57.979.000,00	57.979.000,00	100,00%



PEMERINTAH KABUPATEN PEKALONGAN  
**CATATAN ATAS LAPORAN KEUANGAN**

Untuk tahun yang berakhir pada tanggal 31 Desember 2013 dan 2012

Bantuan Keuangan - Alokasi Dana Desa :		TA 2013		
		Anggaran	Realisasi	Rasio
		Rp	Rp	%
	<b>10.Kec.Sragi</b>			
1	Bantuan Stimulan Pembangunan Kepada Desa Ketanongeng	54.591.000,00	54.591.000,00	100,00%
2	Bantuan Stimulan Pembangunan Kepada Desa Mrican	63.617.000,00	63.617.000,00	100,00%
3	Bantuan Stimulan Pembangunan Kepada Desa Bulaksari	58.782.000,00	58.782.000,00	100,00%
4	Bantuan Stimulan Pembangunan Kepada Desa Sumub Lor	59.561.000,00	59.561.000,00	100,00%
5	Bantuan Stimulan Pembangunan Kepada Desa Sumub Kidul	59.450.000,00	59.450.000,00	100,00%
6	Bantuan Stimulan Pembangunan Kepada Desa Kalijambe	59.975.000,00	59.975.000,00	100,00%
7	Bantuan Stimulan Pembangunan Kepada Desa Purworejo	59.009.000,00	59.009.000,00	100,00%
8	Bantuan Stimulan Pembangunan Kepada Desa Kedungjuran	55.791.000,00	55.791.000,00	100,00%
9	Bantuan Stimulan Pembangunan Kepada Desa Klunjukan	56.434.000,00	56.434.000,00	100,00%
10	Bantuan Stimulan Pembangunan Kepada Desa Gebangkerep	63.144.000,00	63.144.000,00	100,00%
11	Bantuan Stimulan Pembangunan Kepada Desa Purwodadi	54.217.000,00	54.217.000,00	100,00%
12	Bantuan Stimulan Pembangunan Kepada Desa Bulakpelem	64.602.000,00	64.602.000,00	100,00%
13	Bantuan Stimulan Pembangunan Kepada Desa Tegalsuruh	59.499.000,00	59.499.000,00	100,00%
14	Bantuan Stimulan Pembangunan Kepada Desa Krasakageng	61.711.000,00	61.711.000,00	100,00%
15	Bantuan Stimulan Pembangunan Kepada Desa Sijeruk	64.482.000,00	64.482.000,00	100,00%
16	Bantuan Stimulan Pembangunan Kepada Desa Tegalontar	61.868.000,00	61.868.000,00	100,00%
	<b>11.Kec.Bojong</b>			
1	Bantuan Stimulan Pembangunan Kepada Desa Bukur	65.691.000,00	65.691.000,00	100,00%
2	Bantuan Stimulan Pembangunan Kepada Desa Kalipancur	64.996.000,00	64.996.000,00	100,00%
3	Bantuan Stimulan Pembangunan Kepada Desa Sumurjomblangbogo	62.650.000,00	62.650.000,00	100,00%
4	Bantuan Stimulan Pembangunan Kepada Desa Pantianom	56.220.000,00	56.220.000,00	100,00%
5	Bantuan Stimulan Pembangunan Kepada Desa Randumuktiwaren	59.276.000,00	59.276.000,00	100,00%
6	Bantuan Stimulan Pembangunan Kepada Desa Legokclile	56.522.000,00	56.522.000,00	100,00%
7	Bantuan Stimulan Pembangunan Kepada Desa Bojongwetan	56.836.000,00	56.836.000,00	100,00%
8	Bantuan Stimulan Pembangunan Kepada Desa Wangandowo	62.514.000,00	62.514.000,00	100,00%
9	Bantuan Stimulan Pembangunan Kepada Desa Duwet	56.778.000,00	56.778.000,00	100,00%
10	Bantuan Stimulan Pembangunan Kepada Desa Ketitang Kidul	57.437.000,00	57.437.000,00	100,00%
11	Bantuan Stimulan Pembangunan Kepada Desa Menjangan	58.287.000,00	58.287.000,00	100,00%
12	Bantuan Stimulan Pembangunan Kepada Desa Ketitang Lor	55.559.000,00	55.559.000,00	100,00%
13	Bantuan Stimulan Pembangunan Kepada Desa Rejosari	56.547.000,00	56.547.000,00	100,00%
14	Bantuan Stimulan Pembangunan Kepada Desa Bojong Lor	57.409.000,00	57.409.000,00	100,00%
15	Bantuan Stimulan Pembangunan Kepada Desa Bojong Minggir	59.577.000,00	59.577.000,00	100,00%
16	Bantuan Stimulan Pembangunan Kepada Desa Wiroditan	59.167.000,00	59.167.000,00	100,00%
17	Bantuan Stimulan Pembangunan Kepada Desa Kemasari	57.279.000,00	57.279.000,00	100,00%
18	Bantuan Stimulan Pembangunan Kepada Desa Jajarwayang	61.315.000,00	61.315.000,00	100,00%
19	Bantuan Stimulan Pembangunan Kepada Desa Babalan Lor	60.308.000,00	60.308.000,00	100,00%
20	Bantuan Stimulan Pembangunan Kepada Desa Babalan Kidul	58.827.000,00	58.827.000,00	100,00%
21	Bantuan Stimulan Pembangunan Kepada Desa Karangsari	59.193.000,00	59.193.000,00	100,00%
22	Bantuan Stimulan Pembangunan Kepada Desa Sembungjambu	64.108.000,00	64.108.000,00	100,00%
	<b>12.Kec.Wonopringgo</b>			
1	Bantuan Stimulan Pembangunan Kepada Desa Jetak Kidul	64.953.000,00	64.953.000,00	100,00%
2	Bantuan Stimulan Pembangunan Kepada Desa Sastrodirjan	68.458.000,00	68.458.000,00	100,00%
3	Bantuan Stimulan Pembangunan Kepada Desa Legokgunung	63.950.000,00	63.950.000,00	100,00%
4	Bantuan Stimulan Pembangunan Kepada Desa Galangpengampon	74.897.000,00	74.897.000,00	100,00%
5	Bantuan Stimulan Pembangunan Kepada Desa Kwagean	64.464.000,00	64.464.000,00	100,00%
6	Bantuan Stimulan Pembangunan Kepada Desa Getas	66.529.000,00	66.529.000,00	100,00%
7	Bantuan Stimulan Pembangunan Kepada Desa Rowokembu	61.830.000,00	61.830.000,00	100,00%
8	Bantuan Stimulan Pembangunan Kepada Desa Wonopringgo	64.081.000,00	64.081.000,00	100,00%
9	Bantuan Stimulan Pembangunan Kepada Desa Sampih	61.556.000,00	61.556.000,00	100,00%
10	Bantuan Stimulan Pembangunan Kepada Desa Wonorejo	61.776.000,00	61.776.000,00	100,00%
11	Bantuan Stimulan Pembangunan Kepada Desa Jetak Lengkong	59.922.000,00	59.922.000,00	100,00%
12	Bantuan Stimulan Pembangunan Kepada Desa Gondang	58.353.000,00	58.353.000,00	100,00%
13	Bantuan Stimulan Pembangunan Kepada Desa Pegaden Tengah	59.650.000,00	59.650.000,00	100,00%
14	Bantuan Stimulan Pembangunan Kepada Desa Surobayan	60.291.000,00	60.291.000,00	100,00%



PEMERINTAH KABUPATEN PEKALONGAN  
CATATAN ATAS LAPORAN KEUANGAN

Untuk tahun yang berakhir pada tanggal 31 Desember 2013 dan 2012

Bantuan Keuangan - Alokasi Dana Desa :		TA 2013		
		Anggaran	Realisasi	Rasio
		Rp	Rp	%
	<b>13.Kec.Kedungwuni</b>			
1	Bantuan Stimulan Pembangunan Kepada Desa Rowocacing	61.099.000,00	61.099.000,00	100,00%
2	Bantuan Stimulan Pembangunan Kepada Desa Langkap	60.949.000,00	60.949.000,00	100,00%
3	Bantuan Stimulan Pembangunan Kepada Desa Pajomblangan	56.030.000,00	56.030.000,00	100,00%
4	Bantuan Stimulan Pembangunan Kepada Desa Tosaran	60.132.000,00	60.132.000,00	100,00%
5	Bantuan Stimulan Pembangunan Kepada Desa Pakisputih	61.556.000,00	61.556.000,00	100,00%
6	Bantuan Stimulan Pembangunan Kepada Desa Kedungpatangewu	60.613.000,00	60.613.000,00	100,00%
7	Bantuan Stimulan Pembangunan Kepada Desa Podo	61.774.000,00	61.774.000,00	100,00%
8	Bantuan Stimulan Pembangunan Kepada Desa Kwayangan	61.039.000,00	61.039.000,00	100,00%
9	Bantuan Stimulan Pembangunan Kepada Desa Proto	67.072.000,00	67.072.000,00	100,00%
10	Bantuan Stimulan Pembangunan Kepada Desa Salakbrojo	65.049.000,00	65.049.000,00	100,00%
11	Bantuan Stimulan Pembangunan Kepada Desa Ambokembang	71.336.000,00	71.336.000,00	100,00%
12	Bantuan Stimulan Pembangunan Kepada Desa Tangkil Tengah	59.263.000,00	59.263.000,00	100,00%
13	Bantuan Stimulan Pembangunan Kepada Desa Tangkil Kulon	62.023.000,00	62.023.000,00	100,00%
14	Bantuan Stimulan Pembangunan Kepada Desa Karangdowo	61.409.000,00	61.409.000,00	100,00%
15	Bantuan Stimulan Pembangunan Kepada Desa Bugangan	56.286.000,00	56.286.000,00	100,00%
16	Bantuan Stimulan Pembangunan Kepada Desa Rengas	60.540.000,00	60.540.000,00	100,00%
	<b>14.Kec.Karangdadap</b>			
1	Bantuan Stimulan Pembangunan Kepada Desa Logandeng	56.572.000,00	56.572.000,00	100,00%
2	Bantuan Stimulan Pembangunan Kepada Desa Irebengkembang	57.911.000,00	57.911.000,00	100,00%
3	Bantuan Stimulan Pembangunan Kepada Desa Pagumenganmas	59.433.000,00	59.433.000,00	100,00%
4	Bantuan Stimulan Pembangunan Kepada Desa Kedungkebo	57.668.000,00	57.668.000,00	100,00%
5	Bantuan Stimulan Pembangunan Kepada Desa Kaligawe	55.752.000,00	55.752.000,00	100,00%
6	Bantuan Stimulan Pembangunan Kepada Desa Karangdadap	58.480.000,00	58.480.000,00	100,00%
7	Bantuan Stimulan Pembangunan Kepada Desa Kalilembu	57.421.000,00	57.421.000,00	100,00%
8	Bantuan Stimulan Pembangunan Kepada Desa Pangkah	55.166.000,00	55.166.000,00	100,00%
9	Bantuan Stimulan Pembangunan Kepada Desa Kebonrowopucang	62.262.000,00	62.262.000,00	100,00%
10	Bantuan Stimulan Pembangunan Kepada Desa Kebonsari	59.877.000,00	59.877.000,00	100,00%
11	Bantuan Stimulan Pembangunan Kepada Desa Pegandon	59.020.000,00	59.020.000,00	100,00%
	<b>15.Kec.Buaran</b>			
1	Bantuan Stimulan Pembangunan Kepada Desa Coprayan	57.140.000,00	57.140.000,00	100,00%
2	Bantuan Stimulan Pembangunan Kepada Desa Wonoyoso	58.465.000,00	58.465.000,00	100,00%
3	Bantuan Stimulan Pembangunan Kepada Desa Pakumbulan	59.227.000,00	59.227.000,00	100,00%
4	Bantuan Stimulan Pembangunan Kepada Desa Watusalam	63.346.000,00	63.346.000,00	100,00%
5	Bantuan Stimulan Pembangunan Kepada Desa Simbangwetan	61.739.000,00	61.739.000,00	100,00%
6	Bantuan Stimulan Pembangunan Kepada Desa Kertijayan	57.764.000,00	57.764.000,00	100,00%
7	Bantuan Stimulan Pembangunan Kepada Desa Paweden	55.975.000,00	55.975.000,00	100,00%
	<b>16.Kec.Tirto</b>			
1	Bantuan Stimulan Pembangunan Kepada Desa Wuled	67.596.000,00	67.596.000,00	100,00%
2	Bantuan Stimulan Pembangunan Kepada Desa Ngalian	66.833.000,00	66.833.000,00	100,00%
3	Bantuan Stimulan Pembangunan Kepada Desa Pandanarum	65.889.000,00	65.889.000,00	100,00%
4	Bantuan Stimulan Pembangunan Kepada Desa Karanganyar	68.202.000,00	68.202.000,00	100,00%
5	Bantuan Stimulan Pembangunan Kepada Desa Silirejo	71.758.000,00	71.758.000,00	100,00%
6	Bantuan Stimulan Pembangunan Kepada Desa Pucung	64.438.000,00	64.438.000,00	100,00%
7	Bantuan Stimulan Pembangunan Kepada Desa Dadirejo	83.986.000,00	83.986.000,00	100,00%
8	Bantuan Stimulan Pembangunan Kepada Desa Sidorejo	65.874.000,00	65.874.000,00	100,00%
9	Bantuan Stimulan Pembangunan Kepada Desa Curug	65.162.000,00	65.162.000,00	100,00%
10	Bantuan Stimulan Pembangunan Kepada Desa Tanjung	66.483.000,00	66.483.000,00	100,00%
11	Bantuan Stimulan Pembangunan Kepada Desa Samborejo	67.907.000,00	67.907.000,00	100,00%
12	Bantuan Stimulan Pembangunan Kepada Desa Pacar	64.810.000,00	64.810.000,00	100,00%
13	Bantuan Stimulan Pembangunan Kepada Desa Karangjampo	63.649.000,00	63.649.000,00	100,00%
14	Bantuan Stimulan Pembangunan Kepada Desa Tegaldowo	61.015.000,00	61.015.000,00	100,00%
15	Bantuan Stimulan Pembangunan Kepada Desa Mulyorejo	61.556.000,00	61.556.000,00	100,00%
16	Bantuan Stimulan Pembangunan Kepada Desa Jeruksari	76.051.000,00	76.051.000,00	100,00%





**PEMERINTAH KABUPATEN PEKALONGAN**  
**CATATAN ATAS LAPORAN KEUANGAN**

Untuk tahun yang berakhir pada tanggal 31 Desember 2013 dan 2012

Bantuan Keuangan - Alokasi Dana Desa :		TA 2013		
		Anggaran	Realisasi	Rasio
		Rp	Rp	%
	<b>17.Kec.Wiradesa</b>			
1	Bantuan Stimulan Pembangunan Kepada Desa Kadipaten	60.143.000,00	60.143.000,00	100,00%
2	Bantuan Stimulan Pembangunan Kepada Desa Delegtukang	55.524.000,00	55.524.000,00	100,00%
3	Bantuan Stimulan Pembangunan Kepada Desa Karangjati	58.647.000,00	58.647.000,00	100,00%
4	Bantuan Stimulan Pembangunan Kepada Desa Petukangan	59.346.000,00	59.346.000,00	100,00%
5	Bantuan Stimulan Pembangunan Kepada Desa Wiradesa	64.635.000,00	64.635.000,00	100,00%
6	Bantuan Stimulan Pembangunan Kepada Desa Waru Kidul	59.053.000,00	59.053.000,00	100,00%
7	Bantuan Stimulan Pembangunan Kepada Desa Bondansari	61.239.000,00	61.239.000,00	100,00%
8	Bantuan Stimulan Pembangunan Kepada Desa Waru Lor	59.317.000,00	59.317.000,00	100,00%
9	Bantuan Stimulan Pembangunan Kepada Desa Kampil	61.451.000,00	61.451.000,00	100,00%
10	Bantuan Stimulan Pembangunan Kepada Desa Kemplong	58.724.000,00	58.724.000,00	100,00%
11	Bantuan Stimulan Pembangunan Kepada Desa Kauman	61.216.000,00	61.216.000,00	100,00%
	<b>18.Kec.Siwalan</b>			
1	Bantuan Stimulan Pembangunan Kepada Desa Mejasem	62.322.000,00	62.322.000,00	100,00%
2	Bantuan Stimulan Pembangunan Kepada Desa Wonosari	60.605.000,00	60.605.000,00	100,00%
3	Bantuan Stimulan Pembangunan Kepada Desa Tengeng Wetan	69.592.000,00	69.592.000,00	100,00%
4	Bantuan Stimulan Pembangunan Kepada Desa Tunjungsari	60.645.000,00	60.645.000,00	100,00%
5	Bantuan Stimulan Pembangunan Kepada Desa Blimbingwuluh	58.615.000,00	58.615.000,00	100,00%
6	Bantuan Stimulan Pembangunan Kepada Desa Pait	59.199.000,00	59.199.000,00	100,00%
7	Bantuan Stimulan Pembangunan Kepada Desa Tengengkulon	58.245.000,00	58.245.000,00	100,00%
8	Bantuan Stimulan Pembangunan Kepada Desa Rembun	66.758.000,00	66.758.000,00	100,00%
9	Bantuan Stimulan Pembangunan Kepada Desa Yosorejo	60.332.000,00	60.332.000,00	100,00%
10	Bantuan Stimulan Pembangunan Kepada Desa Siwalan	63.936.000,00	63.936.000,00	100,00%
11	Bantuan Stimulan Pembangunan Kepada Desa Boyoteluk	62.786.000,00	62.786.000,00	100,00%
12	Bantuan Stimulan Pembangunan Kepada Desa Depok	62.434.000,00	62.434.000,00	100,00%
13	Bantuan Stimulan Pembangunan Kepada Desa Blacanan	60.955.000,00	60.955.000,00	100,00%
	<b>19.Kec.Wonokerto</b>			
1	Bantuan Stimulan Pembangunan Kepada Desa Werdi	67.273.000,00	67.273.000,00	100,00%
2	Bantuan Stimulan Pembangunan Kepada Desa Rowoyoso	77.350.000,00	77.350.000,00	100,00%
3	Bantuan Stimulan Pembangunan Kepada Desa Bebel	85.872.000,00	85.872.000,00	100,00%
4	Bantuan Stimulan Pembangunan Kepada Desa Wonokertowetan	61.856.000,00	61.856.000,00	100,00%
5	Bantuan Stimulan Pembangunan Kepada Desa Sijambe	69.527.000,00	69.527.000,00	100,00%
6	Bantuan Stimulan Pembangunan Kepada Desa Pesanggrahan	62.967.000,00	62.967.000,00	100,00%
7	Bantuan Stimulan Pembangunan Kepada Desa Pecakaran	71.891.000,00	71.891.000,00	100,00%
8	Bantuan Stimulan Pembangunan Kepada Desa Api-api	74.434.000,00	74.434.000,00	100,00%
9	Bantuan Stimulan Pembangunan Kepada Desa Wonokertokulon	76.557.000,00	76.557.000,00	100,00%
10	Bantuan Stimulan Pembangunan Kepada Desa Tratebang	62.420.000,00	62.420.000,00	100,00%
11	Bantuan Stimulan Pembangunan Kepada Desa Semut	62.172.000,00	62.172.000,00	100,00%
12	Bantuan Stimulan Pembangunan Desa/ ADD (272 desa)	-	-	0,00%
	<b>Jumlah</b>	<b>16.646.825.000,00</b>	<b>16.646.715.000,00</b>	<b>99,99%</b>

Belanja Alokasi Dana Desa (ADD) merupakan pengalokasian atas penerimaan Dana Alokasi Umum (DAU) dari Pemerintah Pusat kepada 272 Desa di Kabupaten Pekalongan. Realisasi belanja ADD TA 2013 sebesar Rp16.646.715.000,00 atau 99,99% dari anggaran



PEMERINTAH KABUPATEN PEKALONGAN  
**CATATAN ATAS LAPORAN KEUANGAN**

Untuk tahun yang berakhir pada tanggal 31 Desember 2013 dan 2012

Rp16.646.825.000, naik sebesar Rp1.592.615.000,00 atau 10,58% dibandingkan realisasi TA 2012 sebesar Rp. 15.054.100.000,00. Penyerapan belanja kurang dari 100% di sebabkan adanya STS sebesar Rp110.000,- pada anggaran ADD yang telah terealisasi, merupakan tindak lanjut hasil pemeriksaan Inspektorat kabupaten Pekalongan atas penggunaan dana ADD pada Desa Sidomukti Kecamatan Karanganyar.

3) Belanja Bantuan Pembangunan Fisik

Belanja bantuan pembangunan fisik dengan anggaran/realisasi TA 2013 sebagai berikut :

Bantuan Keuangan - Pembangunan Fisik :		TA 2013			TA 2012
		Anggaran	Realisasi	Rasio	Realisasi
		Rp	Rp	%	Rp
1	Bantuan kepada Pemerintah Desa Sinangoh Prendeng untuk penyempurnaan lapangan desa	25.000.000,00	25.000.000,00	100,00	-
2	Bantuan Pengurukan Makam Desa Pecakaran Kec. Wonokerto	250.000.000,00	250.000.000,00	100,00	-
3	Bantuan Pembangunan Air Bersih Desa Pododadi Kec. Karanganyar	100.000.000,00	100.000.000,00	100,00	-
4	Bantuan Pengurukan Makan Desa Mulyorejo Kec. Tirta	195.667.000,00	195.667.000,00	100,00	-
5	Bantuan Pembangunan Jembatan Dk. Sibedug Ds. Kebonagung Kec. Kajen	100.000.000,00	100.000.000,00	100,00	-
6	Bantuan Perbaikan Saluran Air Rt. 01 / Rw 02 Ds. Bojong Wetan Kec. Bojong	60.000.000,00	60.000.000,00	100,00	-
7	Perbaikan Jembatan Desa Lolong Kec. Karanganyar	25.000.000,00	25.000.000,00	100,00	-
8	Bantuan kepada Desa Pododadi Kec. Karanganyar untuk Pembangunan Jembatan Sepogor Sicowet	113.000.000,00	113.000.000,00	100,00	-
9	Bantuan kepada Desa Tegaldowo Kec. Tirta untuk Pagar Bumi dan Pengurukan Makam Desa	100.000.000,00	100.000.000,00	100,00	-
10	Bantuan kepada Desa Jrebengkembang Kec. Karangdadap untuk Pengaspalan Jalan Desa	25.000.000,00	25.000.000,00	100,00	-
11	Bantuan kepada Desa Wonorejo Kec. Wonopringgo untuk Pembangunan Jembatan Wonokeri	50.000.000,00	50.000.000,00	100,00	-
12	Bantuan kepada Desa Windurojo Kec. Kesesi untuk Perataan Lapangan Sepak Bola Dukuh Serang	10.000.000,00	10.000.000,00	100,00	-
13	Bantuan kepada Desa Sumurjomlangbogo Kec. Bojonegara untuk Pembangunan Pagar Makam Situs Sumurwatu Timur	20.000.000,00	20.000.000,00	100,00	-
14	Bantuan kepada Desa Tegalsuruh Kec. Sragi untuk Pembangunan Pagar Makam Mbah Lumbo	20.000.000,00	20.000.000,00	100,00	-



PEMERINTAH KABUPATEN PEKALONGAN  
**CATATAN ATAS LAPORAN KEUANGAN**

Untuk tahun yang berakhir pada tanggal 31 Desember 2013 dan 2012

Bantuan Keuangan - Pembangunan Fisik :		TA 2013			TA 2012
		Anggaran	Realisasi	Rasio	Realisasi
		Rp	Rp	%	Rp
15	Bantuan kepada Desa Pesanggrahan Kec. Wonokerto untuk Pavingisasi dan Senderan Makam	100.000.000,00	100.000.000,00	100,00	-
16	Bantuan kepada Desa Dadirejo Kec. Tirta untuk Perbaikan Jalan	70.000.000,00	70.000.000,00	100,00	-
17	Bantuan kepada Desa Ambokembang Kec. Kedungwuni untuk Pengaspalan Jalan	100.000.000,00	100.000.000,00	100,00	-
18	Bantuan Keuangan Kepada Pemerintah Desa Dalam Rangka Pelaksanaan Pilkades Ds.Randusari Kec.Doro	15.000.000,00	-	-	-
19	Bantuan Peningkatan Jalan Akses Menuju Embung Mini Desa Pododadi Kec. Karanganyar	-	-	-	97.000.000,00
20	Bantuan Peningkatan Jembatan Desa Salakbrojo Kec. Kedungwuni	-	-	-	90.000.000,00
21	Bantuan Peningkatan Jembatan Tanjungsari Kec. Kajen	-	-	-	75.000.000,00
22	Bantuan Pompa Air dan Traktor Desa Jagung Kec. Kesesi	-	-	-	60.000.000,00
23	Bantuan Pembangunan Bronjong Kali Kebunrowopucang (TMMD 2011)	-	-	-	25.000.000,00
24	Bantuan Pembangunan Sanitasi	-	-	-	1.137.426.000,00
25	Bantuan Pengurukan Makam Kepada Desa Mulyorejo Kec. Tirta	-	-	-	100.000.000,00
26	Bantuan Pembangunan Jembatan Gantung Kepada Desa Kedungpatangewu Kec. Kedungwuni	-	-	-	100.000.000,00
27	Bantuan Pembangunan Jembatan Gantung Kepada Desa Sembungjambu Kecamatan Bojong	-	-	-	100.000.000,00
28	Bantuan Pembangunan Jembatan Dampit Kepada Desa Duwet Kecamatan Bojong	-	-	-	95.000.000,00
<b>Jumlah</b>		<b>1.378.667.000,00</b>	<b>1.363.667.000,00</b>	<b>98,91</b>	<b>1.879.426.000,00</b>

Realisasi Belanja Bantuan Pembangunan Fisik TA 2013 sebesar Rp1.363.667.000,00 atau 98,91% dari anggarannya sebesar Rp1.378.667.000,00. Menurun sebesar Rp55.759.000,00 atau 27,44% dibandingkan realisasi TA 2012 sebesar Rp1.879.426.000,00.

4) Belanja Bantuan Keuangan Lainnya ke Desa

Belanja Bantuan Keuangan Lainnya ke Desa dengan anggaran/realisasi TA 2013 dan TA 2012 sebagai berikut :



PEMERINTAH KABUPATEN PEKALONGAN  
**CATATAN ATAS LAPORAN KEUANGAN**

Untuk tahun yang berakhir pada tanggal 31 Desember 2013 dan 2012

	Bantuan Keuangan - Lainnya	TA 2013			TA 2012
		Anggaran	Realisasi	Rasio	Realisasi
		Rp	Rp	%	Rp
1	DDUB PNPM Pedesaan	1.050.000.000,00	1.050.000.000,00	100,00	-
2	DDUB PNPM Mandiri Perkotaan	932.500.000,00	932.500.000,00	100,00	-
3	DDUB Pamsimas	495.000.000,00	439.840.000,00	88,86	-
4	Bantuan Penataan Lingkungan Berbasis Masyarakat (DAK)	1.291.000.000,00	1.291.000.000,00	100,00	-
5	Bantuan Keuangan Kepada Pemerintah Desa dalam Rangka Pelaksanaan Pilkades kepada Desa GARUNGWIYORO	25.000.000,00	25.000.000,00	100,00	-
6	Bantuan Keuangan Kepada Pemerintah Desa dalam Rangka Pelaksanaan Pilkades kepada Desa KLESEM	25.000.000,00	25.000.000,00	100,00	-
7	Bantuan Keuangan Kepada Pemerintah Desa dalam Rangka Pelaksanaan Pilkades kepada Desa Blacanan	10.000.000,00	-	-	-
8	Bantuan Keuangan Kepada Pemerintah Desa dalam Rangka Pelaksanaan Pilkades kepada Desa Tratebang	10.000.000,00	-	-	-
9	Bantuan Keuangan Kepada Pemerintah Desa dalam Rangka Pelaksanaan Pilkades kepada Desa WANGKELANG	25.000.000,00	25.000.000,00	100,00	-
10	Bantuan Keuangan Kepada Pemerintah Desa dalam Rangka Pelaksanaan Pilkades kepada Desa GEMBONG	25.000.000,00	25.000.000,00	100,00	-
11	Bantuan Keuangan Kepada Pemerintah Desa dalam Rangka Pelaksanaan Pilkades kepada Desa BODAS	25.000.000,00	25.000.000,00	100,00	-
12	Bantuan Keuangan Kepada Pemerintah Desa dalam Rangka Pelaksanaan Pilkades kepada Desa LAMBUR	25.000.000,00	25.000.000,00	100,00	-
13	Bantuan Keuangan Kepada Pemerintah Desa dalam Rangka Pelaksanaan Pilkades kepada Desa LURAGUNG	25.000.000,00	25.000.000,00	100,00	-
14	Bantuan Keuangan Kepada Pemerintah Desa dalam Rangka Pelaksanaan Pilkades kepada Desa BUBAK	25.000.000,00	25.000.000,00	100,00	-
15	Bantuan Keuangan Kepada Pemerintah Desa dalam Rangka Pelaksanaan Pilkades kepada Desa TANGGERAN	15.000.000,00	15.000.000,00	100,00	-
16	Bantuan Keuangan Kepada Pemerintah Desa dalam Rangka Pelaksanaan Pilkades kepada Desa KALIOMBO	15.000.000,00	15.000.000,00	100,00	-
17	Bantuan Keuangan Kepada Pemerintah Desa dalam Rangka Pelaksanaan Pilkades kepada Desa SAWANGAN	25.000.000,00	25.000.000,00	100,00	-
18	Bantuan Keuangan Kepada Pemerintah Desa dalam Rangka Pelaksanaan Pilkades kepada Desa DOMIYANG	15.000.000,00	15.000.000,00	100,00	-
19	Bantuan Keuangan Kepada Pemerintah Desa dalam Rangka Pelaksanaan Pilkades kepada Desa BEDAGUNG	15.000.000,00	15.000.000,00	100,00	-
20	Bantuan Keuangan Kepada Pemerintah Desa dalam Rangka Pelaksanaan Pilkades kepada Desa WINDUAJI	15.000.000,00	15.000.000,00	100,00	-
21	Bantuan Keuangan Kepada Pemerintah Desa dalam Rangka Pelaksanaan Pilkades kepada Desa LUMENENG	25.000.000,00	25.000.000,00	100,00	-



PEMERINTAH KABUPATEN PEKALONGAN  
**CATATAN ATAS LAPORAN KEUANGAN**

Untuk tahun yang berakhir pada tanggal 31 Desember 2013 dan 2012

Bantuan Keuangan - Lainnya	TA 2013			TA 2012
	Anggaran	Realisasi	Rasio	Realisasi
	Rp	Rp	%	Rp
22 Bantuan Keuangan Kepada Pemerintah Desa dalam Rangka Pelaksanaan Pilkades kepada Desa KALIBOJA	25.000.000,00	25.000.000,00	100,00	-
23 Bantuan Keuangan Kepada Pemerintah Desa dalam Rangka Pelaksanaan Pilkades kepada Desa BOTOSARI	15.000.000,00	15.000.000,00	100,00	-
24 Bantuan Keuangan Kepada Pemerintah Desa dalam Rangka Pelaksanaan Pilkades kepada Desa PANINGGARAN	15.000.000,00	15.000.000,00	100,00	-
25 Bantuan Keuangan Kepada Pemerintah Desa dalam Rangka Pelaksanaan Pilkades kepada Desa NOTOGIWANG	25.000.000,00	25.000.000,00	100,00	-
26 Bantuan Keuangan Kepada Pemerintah Desa dalam Rangka Pelaksanaan Pilkades kepada Desa TENOGO	15.000.000,00	15.000.000,00	100,00	-
27 Bantuan Keuangan Kepada Pemerintah Desa dalam Rangka Pelaksanaan Pilkades kepada Desa MESOYI	25.000.000,00	25.000.000,00	100,00	-
28 Bantuan Keuangan Kepada Pemerintah Desa dalam Rangka Pelaksanaan Pilkades kepada Desa SENGARE	25.000.000,00	25.000.000,00	100,00	-
29 Bantuan Keuangan Kepada Pemerintah Desa dalam Rangka Pelaksanaan Pilkades kepada Desa TALUN	25.000.000,00	25.000.000,00	100,00	-
30 Bantuan Keuangan Kepada Pemerintah Desa dalam Rangka Pelaksanaan Pilkades kepada Desa KALIREJO	25.000.000,00	25.000.000,00	100,00	-
31 Bantuan Keuangan Kepada Pemerintah Desa dalam Rangka Pelaksanaan Pilkades kepada Desa KARANGASEM	25.000.000,00	25.000.000,00	100,00	-
32 Bantuan Keuangan Kepada Pemerintah Desa dalam Rangka Pelaksanaan Pilkades kepada Desa JOLOTIGO	25.000.000,00	25.000.000,00	100,00	-
33 Bantuan Keuangan Kepada Pemerintah Desa dalam Rangka Pelaksanaan Pilkades kepada Desa DONOWANGUN	25.000.000,00	25.000.000,00	100,00	-
34 Bantuan Keuangan Kepada Pemerintah Desa dalam Rangka Pelaksanaan Pilkades kepada Desa BANJARSARI	25.000.000,00	25.000.000,00	100,00	-
35 Bantuan Keuangan Kepada Pemerintah Desa dalam Rangka Pelaksanaan Pilkades kepada Desa BATURSARI	25.000.000,00	25.000.000,00	100,00	-
36 Bantuan Keuangan Kepada Pemerintah Desa dalam Rangka Pelaksanaan Pilkades kepada Desa KROMPENG	25.000.000,00	25.000.000,00	100,00	-
37 Bantuan Keuangan Kepada Pemerintah Desa dalam Rangka Pelaksanaan Pilkades kepada Desa Wonosido	25.000.000,00	25.000.000,00	100,00	-
38 Bantuan Keuangan Kepada Pemerintah Desa dalam Rangka Pelaksanaan Pilkades kepada Desa Sidomulyo	10.000.000,00	-	-	-
39 Bantuan Keuangan Kepada Pemerintah Desa dalam Rangka Pelaksanaan Pilkades kepada Desa Lebakbarang	25.000.000,00	25.000.000,00	100,00	-
40 Bantuan Keuangan Kepada Pemerintah Desa dalam Rangka Pelaksanaan Pilkades kepada Desa Bantarkulon	25.000.000,00	25.000.000,00	100,00	-



**PEMERINTAH KABUPATEN PEKALONGAN**  
**CATATAN ATAS LAPORAN KEUANGAN**

Untuk tahun yang berakhir pada tanggal 31 Desember 2013 dan 2012

Bantuan Keuangan - Lainnya		TA 2013			TA 2012
		Anggaran	Realisasi	Rasio	Realisasi
		Rp	Rp	%	Rp
41	Bantuan Keuangan Kepada Pemerintah Desa dalam Rangka Pelaksanaan Pilkades kepada Desa Tembelanggunung	25.000.000,00	25.000.000,00	100,00	-
42	Bantuan Keuangan Kepada Pemerintah Desa dalam Rangka Pelaksanaan Pilkades kepada Desa Depok	25.000.000,00	25.000.000,00	100,00	-
43	Bantuan Keuangan Kepada Pemerintah Desa dalam Rangka Pelaksanaan Pilkades kepada Desa Timbangsari	10.000.000,00	-	-	-
44	Bantuan Keuangan Kepada Pemerintah Desa dalam Rangka Pelaksanaan Pilkades kepada Desa Kapundutan	25.000.000,00	25.000.000,00	100,00	-
45	Bantuan Keuangan Kepada Pemerintah Desa dalam Rangka Pelaksanaan Pilkades kepada Desa Mendolo	25.000.000,00	25.000.000,00	100,00	-
46	Bantuan Keuangan Kepada Pemerintah Desa dalam Rangka Pelaksanaan Pilkades kepada Desa Ketanongeng	10.000.000,00	10.000.000,00	100,00	-
47	Bantuan Keuangan Kepada Pemerintah Desa dalam Rangka Pelaksanaan Pilkades kepada Desa Bulaksari	10.000.000,00	10.000.000,00	100,00	-
48	Bantuan Keuangan Kepada Pemerintah Desa dalam Rangka Pelaksanaan Pilkades kepada Desa Kalijambe	10.000.000,00	10.000.000,00	100,00	-
49	Bantuan Keuangan Kepada Pemerintah Desa dalam Rangka Pelaksanaan Pilkades kepada Desa Krasakageng	10.000.000,00	10.000.000,00	100,00	-
50	Bantuan Keuangan Kepada Pemerintah Desa dalam Rangka Pelaksanaan Pilkades kepada Desa Tegalsuruh	10.000.000,00	-	-	-
51	Bantuan Keuangan Kepada Pemerintah Desa dalam Rangka Pelaksanaan Pilkades kepada Desa Gebangkerep	15.000.000,00	15.000.000,00	100,00	-
52	Bantuan Keuangan Kepada Pemerintah Desa dalam Rangka Pelaksanaan Pilkades kepada Desa Kedungjaran	10.000.000,00	10.000.000,00	100,00	-
53	Bantuan Keuangan Kepada Pemerintah Desa dalam Rangka Pelaksanaan Pilkades kepada Desa Mrican	10.000.000,00	10.000.000,00	100,00	-
54	Bantuan Keuangan Kepada Pemerintah Desa dalam Rangka Pelaksanaan Pilkades kepada Desa Sumublor	10.000.000,00	10.000.000,00	100,00	-
55	Bantuan Keuangan Kepada Pemerintah Desa dalam Rangka Pelaksanaan Pilkades kepada Desa Sijeruk	10.000.000,00	-	-	-
56	Bantuan Keuangan Kepada Pemerintah Desa dalam Rangka Pelaksanaan Pilkades kepada Desa Bulakpelem	15.000.000,00	15.000.000,00	100,00	-
57	Bantuan Keuangan Kepada Pemerintah Desa dalam Rangka Pelaksanaan Pilkades kepada Desa Purworejo	10.000.000,00	10.000.000,00	100,00	-
58	Bantuan Keuangan Kepada Pemerintah Desa dalam Rangka Pelaksanaan Pilkades kepada Desa Klunjukan	10.000.000,00	-	-	-
59	Bantuan Keuangan Kepada Pemerintah Desa dalam Rangka Pelaksanaan Pilkades kepada Desa Purwodadi	15.000.000,00	15.000.000,00	100,00	-



**PEMERINTAH KABUPATEN PEKALONGAN**  
**CATATAN ATAS LAPORAN KEUANGAN**

Untuk tahun yang berakhir pada tanggal 31 Desember 2013 dan 2012

	Bantuan Keuangan - Lainnya	TA 2013			TA 2012
		Anggaran	Realisasi	Rasio	Realisasi
		Rp	Rp	%	Rp
60	Bantuan Keuangan Kepada Pemerintah Desa dalam Rangka Pelaksanaan Pilkades kepada Desa Tlogohendro	25.000.000,00	25.000.000,00	100,00	-
61	Bantuan Keuangan Kepada Pemerintah Desa dalam Rangka Pelaksanaan Pilkades kepada Desa Curugmuncar	25.000.000,00	25.000.000,00	100,00	-
62	Bantuan Keuangan Kepada Pemerintah Desa dalam Rangka Pelaksanaan Pilkades kepada Desa Tlogopakis	25.000.000,00	25.000.000,00	100,00	-
63	Bantuan Keuangan Kepada Pemerintah Desa dalam Rangka Pelaksanaan Pilkades kepada Desa Gumelem	10.000.000,00	-	-	-
64	Bantuan Keuangan Kepada Pemerintah Desa dalam Rangka Pelaksanaan Pilkades kepada Desa Yosorejo	25.000.000,00	25.000.000,00	100,00	-
65	Bantuan Keuangan Kepada Pemerintah Desa dalam Rangka Pelaksanaan Pilkades kepada Desa Songgodadi	25.000.000,00	25.000.000,00	100,00	-
66	Bantuan Keuangan Kepada Pemerintah Desa dalam Rangka Pelaksanaan Pilkades kepada Desa Kasimpar	25.000.000,00	25.000.000,00	100,00	-
67	Bantuan Keuangan Kepada Pemerintah Desa dalam Rangka Pelaksanaan Pilkades kepada Desa Kadipaten	15.000.000,00	15.000.000,00	100,00	-
68	Bantuan Keuangan Kepada Pemerintah Desa dalam Rangka Pelaksanaan Pilkades kepada Desa Wiradesa	10.000.000,00	10.000.000,00	100,00	-
69	Bantuan Keuangan Kepada Pemerintah Desa dalam Rangka Pelaksanaan Pilkades kepada Desa Bondansari	10.000.000,00	10.000.000,00	100,00	-
70	Bantuan Keuangan Kepada Pemerintah Desa dalam Rangka Pelaksanaan Pilkades kepada Desa Kauman	10.000.000,00	10.000.000,00	100,00	-
71	Bantuan Keuangan Kepada Pemerintah Desa dalam Rangka Pelaksanaan Pilkades kepada Desa Waru lor	10.000.000,00	-	-	-
72	Bantuan Keuangan Kepada Pemerintah Desa dalam Rangka Pelaksanaan Pilkades kepada Desa Delegtukang	10.000.000,00	10.000.000,00	100,00	-
73	Bantuan Keuangan Kepada Pemerintah Desa dalam Rangka Pelaksanaan Pilkades kepada Desa Petukangan	10.000.000,00	10.000.000,00	100,00	-
74	Bantuan Keuangan Kepada Pemerintah Desa dalam Rangka Pelaksanaan Pilkades kepada Desa Kampil	10.000.000,00	10.000.000,00	100,00	-
75	Bantuan Keuangan Kepada Pemerintah Desa dalam Rangka Pelaksanaan Pilkades kepada Desa Kemplong	10.000.000,00	10.000.000,00	100,00	-
76	Bantuan Keuangan Kepada Pemerintah Desa dalam Rangka Pelaksanaan Pilkades kepada Desa Sokoyoso	10.000.000,00	10.000.000,00	100,00	-
77	Bantuan Keuangan Kepada Pemerintah Desa dalam Rangka Pelaksanaan Pilkades kepada Desa Kajongan	10.000.000,00	10.000.000,00	100,00	-
78	Bantuan Keuangan Kepada Pemerintah Desa dalam Rangka Pelaksanaan Pilkades kepada Desa Gandarum	10.000.000,00	10.000.000,00	100,00	-



PEMERINTAH KABUPATEN PEKALONGAN  
**CATATAN ATAS LAPORAN KEUANGAN**

Untuk tahun yang berakhir pada tanggal 31 Desember 2013 dan 2012

Bantuan Keuangan - Lainnya		TA 2013			TA 2012
		Anggaran	Realisasi	Rasio	Realisasi
		Rp	Rp	%	Rp
79	Bantuan Keuangan Kepada Pemerintah Desa dalam Rangka Pelaksanaan Pilkades kepada Desa Kalijoyo	10.000.000,00	10.000.000,00	100,00	-
80	Bantuan Keuangan Kepada Pemerintah Desa dalam Rangka Pelaksanaan Pilkades kepada Desa Pekirangan Alit	10.000.000,00	10.000.000,00	100,00	-
81	Bantuan Keuangan Kepada Pemerintah Desa dalam Rangka Pelaksanaan Pilkades kepada Desa Nyamok	10.000.000,00	10.000.000,00	100,00	-
82	Bantuan Keuangan Kepada Pemerintah Desa dalam Rangka Pelaksanaan Pilkades kepada Desa Tanjungsari	10.000.000,00	10.000.000,00	100,00	-
83	Bantuan Keuangan Kepada Pemerintah Desa dalam Rangka Pelaksanaan Pilkades kepada Desa Kebonagung	10.000.000,00	10.000.000,00	100,00	-
84	Bantuan Keuangan Kepada Pemerintah Desa dalam Rangka Pelaksanaan Pilkades kepada Desa Salit	10.000.000,00	10.000.000,00	100,00	-
85	Bantuan Keuangan Kepada Pemerintah Desa dalam Rangka Pelaksanaan Pilkades kepada Desa Rowolaku	10.000.000,00	10.000.000,00	100,00	-
86	Bantuan Keuangan Kepada Pemerintah Desa dalam Rangka Pelaksanaan Pilkades kepada Desa Linggoasri	15.000.000,00	15.000.000,00	100,00	-
87	Bantuan Keuangan Kepada Pemerintah Desa dalam Rangka Pelaksanaan Pilkades kepada Desa Pringsurat	10.000.000,00	10.000.000,00	100,00	-
88	Bantuan Keuangan Kepada Pemerintah Desa dalam Rangka Pelaksanaan Pilkades kepada Desa Sinangohprendeng	10.000.000,00	10.000.000,00	100,00	-
89	Bantuan Keuangan Kepada Pemerintah Desa dalam Rangka Pelaksanaan Pilkades kepada Desa Pekirangan Ageng	10.000.000,00	10.000.000,00	100,00	-
90	Bantuan Keuangan Kepada Pemerintah Desa dalam Rangka Pelaksanaan Pilkades kepada Desa Pucung	10.000.000,00	-	-	-
91	Bantuan Keuangan Kepada Pemerintah Desa dalam Rangka Pelaksanaan Pilkades kepada Desa Wonorejo	15.000.000,00	15.000.000,00	100,00	-
92	Bantuan Keuangan Kepada Pemerintah Desa dalam Rangka Pelaksanaan Pilkades kepada Desa Kutorejo	15.000.000,00	15.000.000,00	100,00	-
93	Bantuan Keuangan Kepada Pemerintah Desa dalam Rangka Pelaksanaan Pilkades kepada Desa Tanjung Kulon	10.000.000,00	10.000.000,00	100,00	-
94	Bantuan Keuangan Kepada Pemerintah Desa dalam Rangka Pelaksanaan Pilkades kepada Desa Gejlig	10.000.000,00	10.000.000,00	100,00	-
95	Bantuan Keuangan Kepada Pemerintah Desa dalam Rangka Pelaksanaan Pilkades kepada Desa Sambiroto	15.000.000,00	15.000.000,00	100,00	-
96	Bantuan Keuangan Kepada Pemerintah Desa dalam Rangka Pelaksanaan Pilkades kepada Desa Brengkolang	15.000.000,00	15.000.000,00	100,00	-
97	Bantuan Keuangan Kepada Pemerintah Desa dalam Rangka Pelaksanaan Pilkades kepada Desa Logandeng	15.000.000,00	15.000.000,00	100,00	-





PEMERINTAH KABUPATEN PEKALONGAN  
**CATATAN ATAS LAPORAN KEUANGAN**

Untuk tahun yang berakhir pada tanggal 31 Desember 2013 dan 2012

Bantuan Keuangan - Lainnya		TA 2013			TA 2012
		Anggaran	Realisasi	Rasio	Realisasi
		Rp	Rp	%	Rp
98	Bantuan Keuangan Kepada Pemerintah Desa dalam Rangka Pelaksanaan Pilkades kepada Desa Pagumenganmas	10.000.000,00	10.000.000,00	100,00	-
99	Bantuan Keuangan Kepada Pemerintah Desa dalam Rangka Pelaksanaan Pilkades kepada Desa Kaligawe	15.000.000,00	15.000.000,00	100,00	-
100	Bantuan Keuangan Kepada Pemerintah Desa dalam Rangka Pelaksanaan Pilkades kepada Desa Kalilembu	25.000.000,00	25.000.000,00	100,00	-
101	Bantuan Keuangan Kepada Pemerintah Desa dalam Rangka Pelaksanaan Pilkades kepada Desa Kebonrowopucang	10.000.000,00	10.000.000,00	100,00	-
102	Bantuan Keuangan Kepada Pemerintah Desa dalam Rangka Pelaksanaan Pilkades kepada Desa Irebengkembang	10.000.000,00	10.000.000,00	100,00	-
103	Bantuan Keuangan Kepada Pemerintah Desa dalam Rangka Pelaksanaan Pilkades kepada Desa Kedungkebo	10.000.000,00	10.000.000,00	100,00	-
104	Bantuan Keuangan Kepada Pemerintah Desa dalam Rangka Pelaksanaan Pilkades kepada Desa Karangdadap	10.000.000,00	10.000.000,00	100,00	-
105	Bantuan Keuangan Kepada Pemerintah Desa dalam Rangka Pelaksanaan Pilkades kepada Desa Pangkah	15.000.000,00	-	-	-
106	Bantuan Keuangan Kepada Pemerintah Desa dalam Rangka Pelaksanaan Pilkades kepada Desa Kebonsari	10.000.000,00	10.000.000,00	100,00	-
107	Bantuan Keuangan Kepada Pemerintah Desa dalam Rangka Pelaksanaan Pilkades kepada Desa Tunjungsari	10.000.000,00	10.000.000,00	100,00	-
108	Bantuan Keuangan Kepada Pemerintah Desa dalam Rangka Pelaksanaan Pilkades kepada Desa Tengeng Wetan	10.000.000,00	10.000.000,00	100,00	-
109	Bantuan Keuangan Kepada Pemerintah Desa dalam Rangka Pelaksanaan Pilkades kepada Desa Mejasem	10.000.000,00	10.000.000,00	100,00	-
110	Bantuan Keuangan Kepada Pemerintah Desa dalam Rangka Pelaksanaan Pilkades kepada Desa Rembun	10.000.000,00	10.000.000,00	100,00	-
111	Bantuan Keuangan Kepada Pemerintah Desa dalam Rangka Pelaksanaan Pilkades kepada Desa Pait	10.000.000,00	10.000.000,00	100,00	-
112	Bantuan Keuangan Kepada Pemerintah Desa dalam Rangka Pelaksanaan Pilkades kepada Desa Boyoteluk	25.000.000,00	25.000.000,00	100,00	-
113	Bantuan Keuangan Kepada Pemerintah Desa dalam Rangka Pelaksanaan Pilkades kepada Desa Wonosari	10.000.000,00	10.000.000,00	100,00	-
114	Bantuan Keuangan Kepada Pemerintah Desa dalam Rangka Pelaksanaan Pilkades kepada Desa Tengeng Kulon	10.000.000,00	10.000.000,00	100,00	-
115	Bantuan Keuangan Kepada Pemerintah Desa dalam Rangka Pelaksanaan Pilkades kepada Desa Depok	25.000.000,00	25.000.000,00	100,00	-
116	Bantuan Keuangan Kepada Pemerintah Desa dalam Rangka Pelaksanaan Pilkades kepada Desa Werdi	25.000.000,00	25.000.000,00	100,00	-



PEMERINTAH KABUPATEN PEKALONGAN  
**CATATAN ATAS LAPORAN KEUANGAN**

Untuk tahun yang berakhir pada tanggal 31 Desember 2013 dan 2012

Bantuan Keuangan - Lainnya	TA 2013			TA 2012
	Anggaran	Realisasi	Rasio	Realisasi
	Rp	Rp	%	Rp
117 Bantuan Keuangan Kepada Pemerintah Desa dalam Rangka Pelaksanaan Pilkades kepada Desa Sijambe	10.000.000,00	10.000.000,00	100,00	-
118 Bantuan Keuangan Kepada Pemerintah Desa dalam Rangka Pelaksanaan Pilkades kepada Desa Pecakaran	25.000.000,00	25.000.000,00	100,00	-
119 Bantuan Keuangan Kepada Pemerintah Desa dalam Rangka Pelaksanaan Pilkades kepada Desa Wonokerto Kulon	10.000.000,00	10.000.000,00	100,00	-
120 Bantuan Keuangan Kepada Pemerintah Desa dalam Rangka Pelaksanaan Pilkades kepada Desa Semut	25.000.000,00	25.000.000,00	100,00	-
121 Bantuan Keuangan Kepada Pemerintah Desa dalam Rangka Pelaksanaan Pilkades kepada Desa Rowoyoso	25.000.000,00	25.000.000,00	100,00	-
122 Bantuan Keuangan Kepada Pemerintah Desa dalam Rangka Pelaksanaan Pilkades kepada Desa Wonokerto Wetan	10.000.000,00	10.000.000,00	100,00	-
123 Bantuan Keuangan Kepada Pemerintah Desa dalam Rangka Pelaksanaan Pilkades kepada Desa Pesanggrahan	25.000.000,00	25.000.000,00	100,00	-
124 Bantuan Keuangan Kepada Pemerintah Desa dalam Rangka Pelaksanaan Pilkades kepada Desa Ngalian	15.000.000,00	15.000.000,00	100,00	-
125 Bantuan Keuangan Kepada Pemerintah Desa dalam Rangka Pelaksanaan Pilkades kepada Desa Pandanarum	10.000.000,00	10.000.000,00	100,00	-
126 Bantuan Keuangan Kepada Pemerintah Desa dalam Rangka Pelaksanaan Pilkades kepada Desa Tanjung	25.000.000,00	25.000.000,00	100,00	-
127 Bantuan Keuangan Kepada Pemerintah Desa dalam Rangka Pelaksanaan Pilkades kepada Desa Curug	10.000.000,00	10.000.000,00	100,00	-
128 Bantuan Keuangan Kepada Pemerintah Desa dalam Rangka Pelaksanaan Pilkades kepada Desa Karangjampo	25.000.000,00	25.000.000,00	100,00	-
129 Bantuan Keuangan Kepada Pemerintah Desa dalam Rangka Pelaksanaan Pilkades kepada Desa Mulyorejo	25.000.000,00	25.000.000,00	100,00	-
130 Bantuan Keuangan Kepada Pemerintah Desa dalam Rangka Pelaksanaan Pilkades kepada Desa Tegaldowo	25.000.000,00	25.000.000,00	100,00	-
131 Bantuan Keuangan Kepada Pemerintah Desa dalam Rangka Pelaksanaan Pilkades kepada Desa Jeruksari	25.000.000,00	25.000.000,00	100,00	-
132 Bantuan Keuangan Kepada Pemerintah Desa dalam Rangka Pelaksanaan Pilkades kepada Desa Wuled	15.000.000,00	15.000.000,00	100,00	-
133 Bantuan Keuangan Kepada Pemerintah Desa dalam Rangka Pelaksanaan Pilkades kepada Desa Silirejo	15.000.000,00	15.000.000,00	100,00	-
134 Bantuan Keuangan Kepada Pemerintah Desa dalam Rangka Pelaksanaan Pilkades kepada Desa Sidorejo	10.000.000,00	10.000.000,00	100,00	-
135 Bantuan Keuangan Kepada Pemerintah Desa dalam Rangka Pelaksanaan Pilkades kepada Desa Dadirejo	10.000.000,00	10.000.000,00	100,00	-



**PEMERINTAH KABUPATEN PEKALONGAN**  
**CATATAN ATAS LAPORAN KEUANGAN**

Untuk tahun yang berakhir pada tanggal 31 Desember 2013 dan 2012

No	Bantuan Keuangan - Lainnya	TA 2013			TA 2012
		Anggaran	Realisasi	Rasio	Realisasi
		Rp	Rp	%	Rp
136	Bantuan Keuangan Kepada Pemerintah Desa dalam Rangka Pelaksanaan Pilkades kepada Desa Jetak Kidul	10.000.000,00	10.000.000,00	100,00	-
137	Bantuan Keuangan Kepada Pemerintah Desa dalam Rangka Pelaksanaan Pilkades kepada Desa Legokgunung	15.000.000,00	15.000.000,00	100,00	-
138	Bantuan Keuangan Kepada Pemerintah Desa dalam Rangka Pelaksanaan Pilkades kepada Desa Kwagean	15.000.000,00	15.000.000,00	100,00	-
139	Bantuan Keuangan Kepada Pemerintah Desa dalam Rangka Pelaksanaan Pilkades kepada Desa Rowokembu	10.000.000,00	10.000.000,00	100,00	-
140	Bantuan Keuangan Kepada Pemerintah Desa dalam Rangka Pelaksanaan Pilkades kepada Desa Sampih	15.000.000,00	15.000.000,00	100,00	-
141	Bantuan Keuangan Kepada Pemerintah Desa dalam Rangka Pelaksanaan Pilkades kepada Desa Gondang	10.000.000,00	10.000.000,00	100,00	-
142	Bantuan Keuangan Kepada Pemerintah Desa dalam Rangka Pelaksanaan Pilkades kepada Desa Pegaden Tengah	10.000.000,00	10.000.000,00	100,00	-
143	Bantuan Keuangan Kepada Pemerintah Desa dalam Rangka Pelaksanaan Pilkades kepada Desa Sastrodirjan	10.000.000,00	10.000.000,00	100,00	-
144	Bantuan Keuangan Kepada Pemerintah Desa dalam Rangka Pelaksanaan Pilkades kepada Desa Getas	15.000.000,00	15.000.000,00	100,00	-
145	Bantuan Keuangan Kepada Pemerintah Desa dalam Rangka Pelaksanaan Pilkades kepada Desa Wonopringgo	10.000.000,00	10.000.000,00	100,00	-
146	Bantuan Keuangan Kepada Pemerintah Desa dalam Rangka Pelaksanaan Pilkades kepada Desa Wonorejo	10.000.000,00	10.000.000,00	100,00	-
147	Bantuan Keuangan Kepada Pemerintah Desa dalam Rangka Pelaksanaan Pilkades kepada Desa Jetaklengkong	15.000.000,00	15.000.000,00	100,00	-
148	Bantuan Keuangan Kepada Pemerintah Desa dalam Rangka Pelaksanaan Pilkades kepada Desa Surobayan	10.000.000,00	10.000.000,00	100,00	-
149	Bantuan Keuangan Kepada Pemerintah Desa dalam Rangka Pelaksanaan Pilkades kepada Desa Gutomo	15.000.000,00	15.000.000,00	100,00	-
150	Bantuan Keuangan Kepada Pemerintah Desa dalam Rangka Pelaksanaan Pilkades kepada Desa Pedawang	15.000.000,00	15.000.000,00	100,00	-
151	Bantuan Keuangan Kepada Pemerintah Desa dalam Rangka Pelaksanaan Pilkades kepada Desa Legokkalong	10.000.000,00	10.000.000,00	100,00	-
152	Bantuan Keuangan Kepada Pemerintah Desa dalam Rangka Pelaksanaan Pilkades kepada Desa Kutosari	10.000.000,00	10.000.000,00	100,00	-
153	Bantuan Keuangan Kepada Pemerintah Desa dalam Rangka Pelaksanaan Pilkades kepada Desa Sidomukti	15.000.000,00	15.000.000,00	100,00	-
154	Bantuan Keuangan Kepada Pemerintah Desa dalam Rangka Pelaksanaan Pilkades kepada Desa Limbangan	15.000.000,00	15.000.000,00	100,00	-



PEMERINTAH KABUPATEN PEKALONGAN  
**CATATAN ATAS LAPORAN KEUANGAN**

Untuk tahun yang berakhir pada tanggal 31 Desember 2013 dan 2012

Bantuan Keuangan - Lainnya	TA 2013			TA 2012
	Anggaran	Realisasi	Rasio	Realisasi
	Rp	Rp	%	Rp
155 Bantuan Keuangan Kepada Pemerintah Desa dalam Rangka Pelaksanaan Pilkades kepada Desa Lolong	15.000.000,00	15.000.000,00	100,00	-
156 Bantuan Keuangan Kepada Pemerintah Desa dalam Rangka Pelaksanaan Pilkades kepada Desa Pododadi	15.000.000,00	15.000.000,00	100,00	-
157 Bantuan Keuangan Kepada Pemerintah Desa dalam Rangka Pelaksanaan Pilkades kepada Desa Karang Sari	10.000.000,00	10.000.000,00	100,00	-
158 Bantuan Keuangan Kepada Pemerintah Desa dalam Rangka Pelaksanaan Pilkades kepada Desa Kulu	10.000.000,00	10.000.000,00	100,00	-
159 Bantuan Keuangan Kepada Pemerintah Desa dalam Rangka Pelaksanaan Pilkades kepada Desa Kayugeritan	10.000.000,00	10.000.000,00	100,00	-
160 Bantuan Keuangan Kepada Pemerintah Desa dalam Rangka Pelaksanaan Pilkades kepada Desa Watupayung	15.000.000,00	15.000.000,00	100,00	-
161 Bantuan Keuangan Kepada Pemerintah Desa dalam Rangka Pelaksanaan Pilkades kepada Desa Podosari	15.000.000,00	15.000.000,00	100,00	-
162 Bantuan Keuangan Kepada Pemerintah Desa dalam Rangka Pelaksanaan Pilkades kepada Desa Langensari	10.000.000,00	10.000.000,00	100,00	-
163 Bantuan Keuangan Kepada Pemerintah Desa dalam Rangka Pelaksanaan Pilkades kepada Desa Watugajah	15.000.000,00	15.000.000,00	100,00	-
164 Bantuan Keuangan Kepada Pemerintah Desa dalam Rangka Pelaksanaan Pilkades kepada Desa Karyomukti	10.000.000,00	10.000.000,00	100,00	-
165 Bantuan Keuangan Kepada Pemerintah Desa dalam Rangka Pelaksanaan Pilkades kepada Desa Kaibahan	10.000.000,00	10.000.000,00	100,00	-
166 Bantuan Keuangan Kepada Pemerintah Desa dalam Rangka Pelaksanaan Pilkades kepada Desa Ponolawen	10.000.000,00	10.000.000,00	100,00	-
167 Bantuan Keuangan Kepada Pemerintah Desa dalam Rangka Pelaksanaan Pilkades kepada Desa Sidomulyo	10.000.000,00	10.000.000,00	100,00	-
168 Bantuan Keuangan Kepada Pemerintah Desa dalam Rangka Pelaksanaan Pilkades kepada Desa Sidosari	15.000.000,00	15.000.000,00	100,00	-
169 Bantuan Keuangan Kepada Pemerintah Desa dalam Rangka Pelaksanaan Pilkades kepada Desa Pantirejo	15.000.000,00	15.000.000,00	100,00	-
170 Bantuan Keuangan Kepada Pemerintah Desa dalam Rangka Pelaksanaan Pilkades kepada Desa Ujungnegoro	15.000.000,00	15.000.000,00	100,00	-
171 Bantuan Keuangan Kepada Pemerintah Desa dalam Rangka Pelaksanaan Pilkades kepada Desa Srinahan	15.000.000,00	15.000.000,00	100,00	-
172 Bantuan Keuangan Kepada Pemerintah Desa dalam Rangka Pelaksanaan Pilkades kepada Desa Kwasen	15.000.000,00	15.000.000,00	100,00	-
173 Bantuan Keuangan Kepada Pemerintah Desa dalam Rangka Pelaksanaan Pilkades kepada Desa Jagung	10.000.000,00	10.000.000,00	100,00	-



**PEMERINTAH KABUPATEN PEKALONGAN**  
**CATATAN ATAS LAPORAN KEUANGAN**

Untuk tahun yang berakhir pada tanggal 31 Desember 2013 dan 2012

	Bantuan Keuangan - Lainnya	TA 2013			TA 2012
		Anggaran	Realisasi	Rasio	Realisasi
		Rp	Rp	%	Rp
174	Bantuan Keuangan Kepada Pemerintah Desa dalam Rangka Pelaksanaan Pilkades kepada Desa Kesesi	10.000.000,00	10.000.000,00	100,00	-
175	Bantuan Keuangan Kepada Pemerintah Desa dalam Rangka Pelaksanaan Pilkades kepada Desa Krandon	10.000.000,00	10.000.000,00	100,00	-
176	Bantuan Keuangan Kepada Pemerintah Desa dalam Rangka Pelaksanaan Pilkades kepada Desa Kalimade	10.000.000,00	10.000.000,00	100,00	-
177	Bantuan Keuangan Kepada Pemerintah Desa dalam Rangka Pelaksanaan Pilkades kepada Desa Sukorejo	15.000.000,00	15.000.000,00	100,00	-
178	Bantuan Keuangan Kepada Pemerintah Desa dalam Rangka Pelaksanaan Pilkades kepada Desa Mulyorejo	15.000.000,00	15.000.000,00	100,00	-
179	Bantuan Keuangan Kepada Pemerintah Desa dalam Rangka Pelaksanaan Pilkades kepada Desa Kwigaran	15.000.000,00	15.000.000,00	100,00	-
180	Bantuan Keuangan Kepada Pemerintah Desa dalam Rangka Pelaksanaan Pilkades kepada Desa Windurojo	15.000.000,00	15.000.000,00	100,00	-
181	Bantuan Keuangan Kepada Pemerintah Desa dalam Rangka Pelaksanaan Pilkades kepada Desa Babalan Lor	10.000.000,00	10.000.000,00	100,00	-
182	Bantuan Keuangan Kepada Pemerintah Desa dalam Rangka Pelaksanaan Pilkades kepada Desa Karangsari	15.000.000,00	15.000.000,00	100,00	-
183	Bantuan Keuangan Kepada Pemerintah Desa dalam Rangka Pelaksanaan Pilkades kepada Desa Kemasari	25.000.000,00	25.000.000,00	100,00	-
184	Bantuan Keuangan Kepada Pemerintah Desa dalam Rangka Pelaksanaan Pilkades kepada Desa Kalipancur	10.000.000,00	10.000.000,00	100,00	-
185	Bantuan Keuangan Kepada Pemerintah Desa dalam Rangka Pelaksanaan Pilkades kepada Desa Wangandowo	10.000.000,00	10.000.000,00	100,00	-
186	Bantuan Keuangan Kepada Pemerintah Desa dalam Rangka Pelaksanaan Pilkades kepada Desa Menjangan	10.000.000,00	10.000.000,00	100,00	-
187	Bantuan Keuangan Kepada Pemerintah Desa dalam Rangka Pelaksanaan Pilkades kepada Desa Rejosari	15.000.000,00	15.000.000,00	100,00	-
188	Bantuan Keuangan Kepada Pemerintah Desa dalam Rangka Pelaksanaan Pilkades kepada Desa Bojongminggir	10.000.000,00	10.000.000,00	100,00	-
189	Bantuan Keuangan Kepada Pemerintah Desa dalam Rangka Pelaksanaan Pilkades kepada Desa Legoklile	15.000.000,00	15.000.000,00	100,00	-
190	Bantuan Keuangan Kepada Pemerintah Desa dalam Rangka Pelaksanaan Pilkades kepada Desa Wiroditan	15.000.000,00	15.000.000,00	100,00	-
191	Bantuan Keuangan Kepada Pemerintah Desa dalam Rangka Pelaksanaan Pilkades kepada Desa Ketitang Lor	10.000.000,00	10.000.000,00	100,00	-
192	Bantuan Keuangan Kepada Pemerintah Desa dalam Rangka Pelaksanaan Pilkades kepada Desa Bukur	10.000.000,00	10.000.000,00	100,00	-



PEMERINTAH KABUPATEN PEKALONGAN  
**CATATAN ATAS LAPORAN KEUANGAN**

Untuk tahun yang berakhir pada tanggal 31 Desember 2013 dan 2012

Bantuan Keuangan - Lainnya		TA 2013			TA 2012
		Anggaran	Realisasi	Rasio	Realisasi
		Rp	Rp	%	Rp
193	Bantuan Keuangan Kepada Pemerintah Desa dalam Rangka Pelaksanaan Pilkades kepada Desa Pantianom	10.000.000,00	10.000.000,00	100,00	-
194	Bantuan Keuangan Kepada Pemerintah Desa dalam Rangka Pelaksanaan Pilkades kepada Desa Randumuktiwaren	10.000.000,00	10.000.000,00	100,00	-
195	Bantuan Keuangan Kepada Pemerintah Desa dalam Rangka Pelaksanaan Pilkades kepada Desa Bojong Wetan	10.000.000,00	10.000.000,00	100,00	-
196	Bantuan Keuangan Kepada Pemerintah Desa dalam Rangka Pelaksanaan Pilkades kepada Desa Bojong Lor	15.000.000,00	15.000.000,00	100,00	-
197	Bantuan Keuangan Kepada Pemerintah Desa dalam Rangka Pelaksanaan Pilkades kepada Desa Jajarwayang	15.000.000,00	15.000.000,00	100,00	-
198	Bantuan Keuangan Kepada Pemerintah Desa dalam Rangka Pelaksanaan Pilkades kepada Desa Galang Pengampon	10.000.000,00	-	-	-
199	Bantuan Keuangan Kepada Pemerintah Desa dalam Rangka Pelaksanaan Pilkades kepada Desa Larikan	15.000.000,00	15.000.000,00	100,00	-
200	Bantuan Keuangan Kepada Pemerintah Desa dalam Rangka Pelaksanaan Pilkades kepada Desa Pungangan	15.000.000,00	15.000.000,00	100,00	-
201	Bantuan Keuangan Kepada Pemerintah Desa dalam Rangka Pelaksanaan Pilkades kepada Desa Rogoselo	15.000.000,00	15.000.000,00	100,00	-
202	Bantuan Keuangan Kepada Pemerintah Desa dalam Rangka Pelaksanaan Pilkades kepada Desa Kutosari	15.000.000,00	15.000.000,00	100,00	-
203	Bantuan Keuangan Kepada Pemerintah Desa dalam Rangka Pelaksanaan Pilkades kepada Desa Kalimojosari	15.000.000,00	15.000.000,00	100,00	-
204	Bantuan Keuangan Kepada Pemerintah Desa dalam Rangka Pelaksanaan Pilkades kepada Desa Dororejo	15.000.000,00	15.000.000,00	100,00	-
205	Bantuan Keuangan Kepada Pemerintah Desa dalam Rangka Pelaksanaan Pilkades kepada Desa Sawangan	15.000.000,00	15.000.000,00	100,00	-
206	Bantuan Keuangan Kepada Pemerintah Desa dalam Rangka Pelaksanaan Pilkades kepada Desa Lemahabang	15.000.000,00	15.000.000,00	100,00	-
207	Bantuan Keuangan Kepada Pemerintah Desa dalam Rangka Pelaksanaan Pilkades kepada Desa Sidoharjo	15.000.000,00	15.000.000,00	100,00	-
208	Bantuan Keuangan Kepada Pemerintah Desa dalam Rangka Pelaksanaan Pilkades kepada Desa Doro	15.000.000,00	15.000.000,00	100,00	-
209	Bantuan Keuangan Kepada Pemerintah Desa dalam Rangka Pelaksanaan Pilkades kepada Desa Bligorejo	15.000.000,00	15.000.000,00	100,00	-
210	Bantuan Keuangan Kepada Pemerintah Desa dalam Rangka Pelaksanaan Pilkades kepada Desa Harjosari	15.000.000,00	15.000.000,00	100,00	-
211	Bantuan Keuangan Kepada Pemerintah Desa dalam Rangka Pelaksanaan Pilkades kepada Desa Simbang Wetan	10.000.000,00	10.000.000,00	100,00	-



**PEMERINTAH KABUPATEN PEKALONGAN**  
**CATATAN ATAS LAPORAN KEUANGAN**

Untuk tahun yang berakhir pada tanggal 31 Desember 2013 dan 2012

	Bantuan Keuangan - Lainnya	TA 2013			TA 2012
		Anggaran	Realisasi	Rasio	Realisasi
		Rp	Rp	%	Rp
212	Bantuan Keuangan Kepada Pemerintah Desa dalam Rangka Pelaksanaan Pilkades kepada Desa Pakumbulan	10.000.000,00	10.000.000,00	100,00	-
213	Bantuan Keuangan Kepada Pemerintah Desa dalam Rangka Pelaksanaan Pilkades kepada Desa Paweden	10.000.000,00	10.000.000,00	100,00	-
214	Bantuan Keuangan Kepada Pemerintah Desa dalam Rangka Pelaksanaan Pilkades kepada Desa Coprayan	10.000.000,00	10.000.000,00	100,00	-
215	Bantuan Keuangan Kepada Pemerintah Desa dalam Rangka Pelaksanaan Pilkades kepada Desa Kedungpatangewu	15.000.000,00	15.000.000,00	100,00	-
216	Bantuan Keuangan Kepada Pemerintah Desa dalam Rangka Pelaksanaan Pilkades kepada Desa Rowocacing	15.000.000,00	15.000.000,00	100,00	-
217	Bantuan Keuangan Kepada Pemerintah Desa dalam Rangka Pelaksanaan Pilkades kepada Desa Tosaran	10.000.000,00	10.000.000,00	100,00	-
218	Bantuan Keuangan Kepada Pemerintah Desa dalam Rangka Pelaksanaan Pilkades kepada Desa Podo	15.000.000,00	15.000.000,00	100,00	-
219	Bantuan Keuangan Kepada Pemerintah Desa dalam Rangka Pelaksanaan Pilkades kepada Desa Bugangan	15.000.000,00	15.000.000,00	100,00	-
220	Bantuan Keuangan Kepada Pemerintah Desa dalam Rangka Pelaksanaan Pilkades kepada Desa Tangkil tengah	10.000.000,00	10.000.000,00	100,00	-
221	Bantuan Keuangan Kepada Pemerintah Desa dalam Rangka Pelaksanaan Pilkades kepada Desa Karangdowo	15.000.000,00	15.000.000,00	100,00	-
222	Bantuan Keuangan Kepada Pemerintah Desa dalam Rangka Pelaksanaan Pilkades kepada Desa Langkap	15.000.000,00	15.000.000,00	100,00	-
223	Bantuan Keuangan Kepada Pemerintah Desa dalam Rangka Pelaksanaan Pilkades kepada Desa Pajomblangan	15.000.000,00	15.000.000,00	100,00	-
224	Bantuan Keuangan Kepada Pemerintah Desa dalam Rangka Pelaksanaan Pilkades kepada Desa Kwayangan	10.000.000,00	10.000.000,00	100,00	-
225	Bantuan Keuangan Kepada Pemerintah Desa dalam Rangka Pelaksanaan Pilkades kepada Desa Salakbrojo	15.000.000,00	15.000.000,00	100,00	-
226	Bantuan Keuangan Kepada Pemerintah Desa dalam Rangka Pelaksanaan Pilkades kepada Desa Rengas	15.000.000,00	15.000.000,00	100,00	-
227	Bantuan Keuangan Kepada Pemerintah Desa dalam Rangka Pelaksanaan Pilkades kepada Desa Tangkil Kulon	15.000.000,00	15.000.000,00	100,00	-
228	Bantuan Keuangan Kepada Pemerintah Desa Dalam Rangka Pelaksanaan Pilkades Desa Babalan Kidul Kecamatan Bojong.	15.000.000,00	15.000.000,00	100,00	-
229	Bantuan Keuangan Kepada Pemerintah Desa dalam Rangka Pelaksanaan Pilkades kepada Desa Kayupuring	25.000.000,00	25.000.000,00	100,00	-
230	DDUPB PNPM Mandiri Perdesaan	-	-	-	1.060.000.000,00
231	DDUPB PNPM Mandiri Perkotaan	-	-	-	2.243.000.000,00



PEMERINTAH KABUPATEN PEKALONGAN  
**CATATAN ATAS LAPORAN KEUANGAN**

Untuk tahun yang berakhir pada tanggal 31 Desember 2013 dan 2012

Bantuan Keuangan - Lainnya	TA 2013			TA 2012
	Anggaran	Realisasi	Rasio	Realisasi
	Rp	Rp	%	Rp
232 DDUB PAMSIMAS	-	-	-	935.000.000,00
233 Bantuan Kursus Kewirausahaan Desa (KWD) Kepada Desa Kedungkebo, Karangdadap	-	-	-	150.000.000,00
234 Bantuan Kelompok Belajar Usaha (KBU) Desa Vokasi Kepada Desa Samborejo, Tirta	-	-	-	10.000.000,00
235 Bantuan Kelompok Belajar Usaha (KBU) Desa Vokasi Kepada Desa Karang Sari, Karanganyar	-	-	-	10.000.000,00
236 Bantuan Kelompok Belajar Usaha (KBU) Desa Vokasi Kepada Desa Kebon Agung, Kajen	-	-	-	10.000.000,00
237 Bantuan Kelompok Belajar Usaha (KBU) Desa Vokasi Kepada Desa Pecakaran, Wonokerto	-	-	-	10.000.000,00
238 Bantuan Kelompok Belajar Usaha (KBU) Desa Vokasi Kepada Desa Jajar Wayang, Bojong	-	-	-	10.000.000,00
239 Bantuan Kelompok Belajar Usaha (KBU) Desa Vokasi Kepada Desa Gebang Kerep, Sragi	-	-	-	10.000.000,00
240 Bantuan Penguatan Manajemen Desa Vokasi Kepada Desa Samborejo, Tirta	-	-	-	15.000.000,00
241 Bantuan Penguatan Manajemen Desa Vokasi Kepada Desa Karang Sari, Karanganyar	-	-	-	15.000.000,00
242 Bantuan Penguatan Manajemen Desa Vokasi Kepada Desa Kebon Agung, Kajen	-	-	-	15.000.000,00
243 Bantuan Penguatan Manajemen Desa Vokasi Kepada Desa Pecakaran, Wonokerto	-	-	-	15.000.000,00
244 Bantuan Penguatan Manajemen Desa Vokasi Kepada Desa Jajar Wayang, Bojong	-	-	-	15.000.000,00
245 Bantuan Penguatan Manajemen Desa Vokasi Kepada Desa Gebang Kerep, Sragi	-	-	-	15.000.000,00
246 Bantuan Fasilitas Taman Bacaan Masyarakat (TBM) Kepada Desa Samborejo, Tirta	-	-	-	15.000.000,00
247 Bantuan Fasilitas Taman Bacaan Masyarakat (TBM) Kepada Desa Karang Sari, Karanganyar	-	-	-	15.000.000,00
248 Bantuan Fasilitas Taman Bacaan Masyarakat (TBM) Kepada Desa Kebon Agung, Kajen	-	-	-	15.000.000,00
249 Bantuan Fasilitas Taman Bacaan Masyarakat (TBM) Kepada Desa Pecakaran, Wonokerto	-	-	-	15.000.000,00
250 Bantuan Fasilitas Taman Bacaan Masyarakat (TBM) Kepada Desa Jajar Wayang, Bojong	-	-	-	15.000.000,00
251 Bantuan Fasilitas Taman Bacaan Masyarakat (TBM) Kepada Desa Gebang Kerep, Sragi	-	-	-	15.000.000,00
<b>Jumlah</b>	<b>7.143.500.000,00</b>	<b>6.963.340.000,00</b>	<b>97,48</b>	<b>4.628.000.000,00</b>





PEMERINTAH KABUPATEN PEKALONGAN  
**CATATAN ATAS LAPORAN KEUANGAN**

Untuk tahun yang berakhir pada tanggal 31 Desember 2013 dan 2012

Realisasi belanja bantuan keuangan lainnya ke desa TA 2013 Sebesar Rp6.963.340.000,00 atau 97,48% dari anggaran Rp7.143.500.000,00, meningkat sebesar Rp2.335.340.000,00 atau 50,46% dibandingkan realisasi TA 2012 sebesar Rp.4.628.000.000,00.

5) Belanja Bantuan Kepada Partai Politik

Belanja Bantuan Kepada Partai Politik dengan anggaran/realisasi TA 2013 dan realisasi TA 2012 sebagai berikut :

Belanja Bantuan kepada Partai Politik :		TA 2013			TA 2012
		Anggaran	Realisasi	Rasio	Realisasi
		Rp	Rp	%	Rp
1	Belanja Bantuan Kepada Partai Politik	826.286.500,00	826.286.500,00	100,00	826.286.500,00
	<b>Jumlah</b>	<b>826.286.500,00</b>	<b>826.286.500,00</b>	<b>100,00</b>	<b>826.286.500,00</b>

Realisasi belanja bantuan kepada partai politik TA 2013 Sebesar Rp826.286.500,00 atau 100% dari anggaran Rp826.286.500,00 sama dengan realisasi TA 2012 sebesar Rp 826.286.500,00,-

Pemberian bantuan partai politik pada tahun anggaran 2013 telah ditentukan besarnya berdasarkan perolehan suara partai politik yang mendapatkan kursi di DPRD Kabupaten Pekalongan pada pemilihan umum tahun 2009 yang lalu. Hal ini sesuai dengan Peraturan Bupati nomor 44 tahun 2012 tentang Pedoman Pelaksanaan Penyaluran bantuan partai politik. Berikut ini data-data partai politik penerima bantuan partai politik beserta perolehan suara dan kursi di DPRD Kabupaten Pekalongan.

No	Nama Partai	Perolehan suara	Perolehan kursi	nilai bantuan persuara	Jumlah Bantuan
1	Partai Kebangkitan Bangsa	98.682	11	2.300,00	226.968.600,00
2	Partai Demokrasi Indonesia Perjuangan	83.789	10	2.300,00	192.714.700,00
3	Partai Amanat Nasional	46.001	6	2.300,00	105.802.300,00
4	Partai Golongan Karya	41.926	6	2.300,00	96.429.800,00
5	Partai Persatuan Pembangunan	30.370	3	2.300,00	69.851.000,00
6	Partai Demokrat	14.954	3	2.300,00	34.394.200,00
7	Partai Hati Nurani Rakyat	16.541	3	2.300,00	38.044.300,00
8	Partai Kebangkitan Nasional Ulama	15.782	2	2.300,00	36.298.600,00
9	Partai Gerakan Indonesia Raya	11.210	1	2.300,00	25.783.000,00
	<b>Jumlah</b>	<b>359.255</b>	<b>45</b>	<b>2.300,00</b>	<b>826.286.500,00</b>



PEMERINTAH KABUPATEN PEKALONGAN  
**CATATAN ATAS LAPORAN KEUANGAN**

Untuk tahun yang berakhir pada tanggal 31 Desember 2013 dan 2012

### C. PENJELASAN POS-POS PEMBIAYAAN

Pembiayaan adalah transaksi keuangan daerah yang dimaksudkan untuk menutup selisih antara Pendapatan Daerah dan Belanja Daerah. Pembiayaan Pemerintah Kabupaten Pekalongan meliputi Penerimaan Pembiayaan Daerah dan Pengeluaran Pembiayaan Daerah. Anggaran dan realisasi TA 2013 serta realisasi TA 2012 sebagai berikut :

Pembiayaan Daerah :		TA 2013			TA 2012
		Anggaran	Realisasi	Rasio	Realisasi
		Rp	Rp	%	Rp
1	Penerimaan Pembiayaan	111.135.170.647,00	106.173.076.277,00	95,54	43.348.856.840,00
2	Pengeluaran Pembiayaan	5.244.423.484,00	5.199.423.386,00	99,14	7.621.258.837,00
	<b>Jumlah Pembiayaan Neto</b>	<b>105.890.747.163,00</b>	<b>100.973.652.891,00</b>	<b>95,36</b>	<b>35.727.598.003,00</b>

Realisasi pembiayaan neto (penerimaan dikurangi pengeluaran daerah) TA 2013 surplus sebesar Rp100.973.652.891,00 atau 95,36% dari anggaran sebesar Rp105.890.747.163,00, naik sebesar Rp65.246.054.888,00 atau 182,62% dibandingkan realisasi TA 2012 sebesar Rp35.727.598.003,00.

Realisasi penerimaan dan pengeluaran daerah dapat dirinci dan dijelaskan lebih lanjut sebagai berikut :

#### 1. Penerimaan Pembiayaan Daerah

Penerimaan pembiayaan daerah berasal dari penggunaan Sisa Lebih Pembiayaan APBD (SiLPA) tahun lalu, penerimaan piutang daerah dan penerimaan kembali investasi dana bergulir. Anggaran dan realisasi TA 2013 serta realisasi TA 2012 dapat dirinci sebagai berikut :

Penerimaan Pembiayaan :		TA 2013			TA 2012
		Anggaran	Realisasi	Rasio	Realisasi
		Rp	Rp	%	Rp
1	Penggunaan Silpa Tahun Lalu	102.932.346.047,00	102.932.346.047,00	100,00	36.384.554.012,00
2	Penerimaan Piutang Daerah	8.202.824.600,00	3.221.730.230,00	39,28	6.847.446.628,00
3	Penerimaan Kembali Investasi dana Bergulir	-	19.000.000,00	-	116.856.200,00
	<b>Jumlah Penerimaan Pembiayaan</b>	<b>111.135.170.647,00</b>	<b>106.173.076.277,00</b>	<b>95,54</b>	<b>43.348.856.840,00</b>

Realisasi penerimaan pembiayaan daerah TA 2013 sebesar Rp106.173.076.277,00 atau 95,54% dari anggarannya sebesar Rp111.135.170.647,00, naik sebesar Rp62.824.219.437,00 atau 144,93%



PEMERINTAH KABUPATEN PEKALONGAN  
**CATATAN ATAS LAPORAN KEUANGAN**

Untuk tahun yang berakhir pada tanggal 31 Desember 2013 dan 2012

dari TA 2012 sebesar Rp43.348.856.840,00 yang dapat dijelaskan lebih lanjut sebagai berikut :

- a. Realisasi penerimaan pembiayaan daerah TA 2013 dari penggunaan SiLPA tahun lalu sebesar Rp102.932.346.047,00 atau 100% dari anggarannya meningkat sebesar Rp66.547.792.035,00 atau 182,90% dibandingkan dengan realisasi penerimaan penggunaan SiLPA TA 2012 sebesar Rp36.384.554,012,00. Realisasi SiLPA tersebut terinci sebagai berikut:

Penggunaan Silpa Tahun Lalu :		TA 2013			TA 2012
		Anggaran	Realisasi	Rasio	Realisasi
		Rp	Rp	%	Rp
1	Pelampauan Penerimaan PAD	6.466.602.478,00	6.466.602.478,00	100,00	-
2	Pelampauan Penerimaan Dana Perimbangan	2.223.295.907,00	2.223.295.907,00	100,00	-
3	Pelampauan Penerimaan Lain-lain Pendapatan Daerah Yang Sah	8.137.539.233,00	8.137.539.233,00	100,00	-
4	Sisa Penghematan Belanja atau Akibat Lainnya	86.104.908.429,00	86.104.908.429,00	100,00	36.384.554.012,00
	<b>Jumlah Penerimaan Pembiayaan</b>	<b>102.932.346.047,00</b>	<b>102.932.346.047,00</b>	<b>100,00</b>	<b>36.384.554.012,00</b>

- 1) Realisasi Pelampauan Penerimaan PAD TA 2013 sebesar Rp6.466.602.478,00 atau 100% dari anggarannya sebesar Rp6.466.602.478,00, meningkat sebesar Rp6.466.602.478,00 atau 100% dibandingkan realisasi TA 2012.

Pelampauan Penerimaan PAD :		TA 2013			TA 2012
		Anggaran	Realisasi	Rasio	Realisasi
		Rp	Rp	%	Rp
1	Pajak Daerah	2.388.510.970,00	2.388.510.970,00	100,00	-
2	Retribusi Daerah	(1.195.499.997,00)	(1.195.499.997,00)	100,00	-
3	Hasil Pengelolaan Kekayaan Daerah yang Dipisahkan	(2.523.200,00)	(2.523.200,00)	100,00	-
4	Lain-Lain PAD yang sah	5.276.114.705,00	5.276.114.705,00	100,00	-
	<b>Jumlah</b>	<b>6.466.602.478,00</b>	<b>6.466.602.478,00</b>	<b>100,00</b>	<b>-</b>

- 2) Realisasi Pelampauan Penerimaan Dana Perimbangan TA 2013 sebesar Rp2.223.295.907,00 atau 100% dari anggarannya sebesar Rp2.223.295.907,00, meningkat sebesar Rp6.466.602.478,00 atau 100% dibandingkan realisasi TA 2012.



PEMERINTAH KABUPATEN PEKALONGAN

**CATATAN ATAS LAPORAN KEUANGAN**

Untuk tahun yang berakhir pada tanggal 31 Desember 2013 dan 2012

Pelampauan Penerimaan Dana Perimbangan :		TA 2013			TA 2012
		Anggaran	Realisasi	Rasio	Realisasi
		Rp	Rp	%	Rp
1	Bagi Hasil Pajak / Bagi Hasil Bukan Pajak	2.223.295.907,00	2.223.295.907,00	100,00	-
	<b>Jumlah</b>	<b>2.223.295.907,00</b>	<b>2.223.295.907,00</b>	<b>100,00</b>	<b>-</b>

- 3) Realisasi Pelampauan Penerimaan Lain-lain Pendapatan Daerah yang Sah TA 2013 sebesar Rp8.137.539.233,00 atau 100% dari anggarannya sebesar Rp8.137.539.233,00, meningkat sebesar Rp8.137.539.233,00 atau 100% dibandingkan realisasi TA 2012.

Pelampauan Penerimaan Lain-lain Pendapatan Daerah Yang Sah :		TA 2013			TA 2012
		Anggaran	Realisasi	Rasio	Realisasi
		Rp	Rp	%	Rp
1	Pelampauan Penerimaan Lain-lain Pendapatan Daerah yang Sah	8.137.539.233,00	8.137.539.233,00	100,00	-
	<b>Jumlah</b>	<b>8.137.539.233,00</b>	<b>8.137.539.233,00</b>	<b>100,00</b>	<b>-</b>

- 4) Realisasi Sisa Penghematan Belanja atau Akibat Lainnya TA 2013 sebesar Rp86.104.899.015,00 atau 100% dari anggarannya sebesar Rp86.104.899.015,00, meningkat sebesar Rp49.720.354.417,00 atau 136,65% dibandingkan realisasi TA 2012 sebesar Rp36.384.554.012, dengan perincian sebagai berikut :

Sisa Penghematan Belanja atau Akibat Lainnya :		TA 2013			TA 2012
		Anggaran	Realisasi	Rasio	Realisasi
		Rp	Rp	%	Rp
1	Belanja Pegawai dari Belanja Tak Langsung	20.453.982.738,00	20.453.982.738,00	100,00	30.967.486.063,00
2	Belanja Pegawai dari Belanja Langsung	1.433.402.792,00	1.433.402.792,00	100,00	813.933.579,00
3	Belanja Barang dan Jasa	9.290.586.152,00	9.290.586.152,00	100,00	5.489.199.706,00
4	Belanja Modal	55.301.402.395,00	55.301.402.395,00	100,00	21.027.994.362,00
5	Kurang Target Pendapatan	-	-	-	(1.574.574.033,00)
6	Kurang Target Penerimaan Pembiayaan	-	-	-	(20.343.974.653,00)
7	Penghematan Pengeluaran Pembiayaan	-	-	-	4.488.988,00
	<b>Jumlah</b>	<b>86.104.908.429,00</b>	<b>86.104.908.429,00</b>	<b>100,00</b>	<b>36.384.554.012,00</b>

- b. Realisasi Penerimaan Piutang Daerah TA 2013 sebesar Rp3.221.730.230,00 atau 39,27% dari anggaran sebesar Rp8.202.824.600,00 turun sebesar Rp3.625.716.398,00 atau (52,95%) dibandingkan realisasi TA 2012 sebesar Rp6.847.446.628,00.



PEMERINTAH KABUPATEN PEKALONGAN  
**CATATAN ATAS LAPORAN KEUANGAN**

Untuk tahun yang berakhir pada tanggal 31 Desember 2013 dan 2012

Penerimaan Piutang Daerah :		TA 2013			TA 2012
		Anggaran	Realisasi	Rasio	Realisasi
		Rp	Rp	%	Rp
1	Penerimaan Piutang Daerah dari Pendapatan Daerah	8.202.824.600,00	3.221.730.230,00	39,28	6.847.446.628,00
	<b>Jumlah</b>	<b>8.202.824.600,00</b>	<b>3.221.730.230,00</b>	<b>39,28</b>	<b>6.847.446.628,00</b>

Realisasi Penerimaan Piutang Daerah dari Pendapatan Daerah TA 2013 sebesar Rp3.221.730.230,00 atau 39,28% dari anggarannya sebesar Rp8.202.824.600,00 turun sebesar Rp3.625.716.398,00 atau (52,95%) dibandingkan realisasi TA 2012 sebesar Rp6.847.446.628,00 dengan rincian sebagai berikut :

Penerimaan Piutang Daerah dari Pendapatan Daerah:		TA 2013			TA 2012
		Anggaran	Realisasi	Rasio	Realisasi
		Rp	Rp	%	Rp
1	Penerimaan Piutang Daerah dari Pendapatan Retribusi Daerah	2.514.862.532,00	2.553.070.230,00	101,52	6.847.446.628,00
2	Penerimaan Piutang Daerah dari Lain-lain Pendapatan yang Sah	5.687.962.068,00	668.660.000,00	11,76	-
	<b>Jumlah</b>	<b>8.202.824.600,00</b>	<b>3.221.730.230,00</b>	<b>39,28</b>	<b>6.847.446.628,00</b>

- c. Realisasi Penerimaan Kembali Investasi dana bergulir TA 2013 sebesar Rp 19.000.000,00 atau 100% dari anggaran sebesar Rp0,00, turun sebesar Rp 97.856.200,00 atau (83,74%) dibandingkan realisasi TA 2012 sebesar Rp 116.856.200,00.

Penerimaan Kembali Investasi dana Bergulir :		TA 2013			TA 2012
		Anggaran	Realisasi	Rasio	Realisasi
		Rp	Rp	%	Rp
1	Penerimaan Kembali Investasi dana Bergulir	-	19.000.000,00	-	116.856.200,00
	<b>Jumlah</b>	<b>-</b>	<b>19.000.000,00</b>	<b>-</b>	<b>116.856.200,00</b>

## 2. Pengeluaran Pembiayaan Daerah

Pengeluaran Pembiayaan Daerah TA 2013 dan 2012 meliputi penyertaan Modal (Investasi) Pemerintah Daerah, serta pembayaran Pokok Utang dengan anggaran dan realisasi sebagai berikut :



PEMERINTAH KABUPATEN PEKALONGAN  
**CATATAN ATAS LAPORAN KEUANGAN**

Untuk tahun yang berakhir pada tanggal 31 Desember 2013 dan 2012

Pengeluaran Pembiayaan :		TA 2013			TA 2012
		Anggaran	Realisasi	Rasio	Realisasi
		Rp	Rp	%	Rp
1	Penyertaan Modal (Investasi) Pemerintah Daerah	2.850.000.000,00	2.850.000.000,00	100,00	3.657.000.000,00
2	Pembayaran Pokok Utang	2.394.423.484,00	2.349.423.386,00	98,12	3.964.258.837,00
	<b>Jumlah Pengeluaran Pembiayaan</b>	<b>5.244.423.484,00</b>	<b>5.199.423.386,00</b>	<b>99,14</b>	<b>7.621.258.837,00</b>

Realisasi pengeluaran pembiayaan daerah TA 2013 sebesar Rp5.199.423.386,00 atau 99,14% dari anggarannya sebesar Rp5.244.423.386,00, turun sebesar Rp2.421.835.451,00 atau (31,78%) dibandingkan dengan realisasi TA 2012 sebesar Rp7.621.258.837,00 dapat dijelaskan sebagai berikut :

- a. Realisasi Penyertaan Modal (Investasi) Pemerintah Daerah TA 2013 sebesar Rp2.850.000.000,00 atau 100% dari anggarannya sebesar Rp2.850.000.000,00 turun sebesar Rp807.000.000,00 atau (22,07%) dibandingkan realisasi TA 2012 sebesar Rp3.657.000.000,00.

Penyertaan Modal (Investasi) Pemerintah Daerah :		TA 2013			TA 2012
		Anggaran	Realisasi	Rasio	Realisasi
		Rp	Rp	%	Rp
	Badan Usaha Milik Daerah (BUMD)	2.850.000.000,00	2.850.000.000,00	100,00	3.657.000.000,00
	<b>Jumlah Pengeluaran Pembiayaan</b>	<b>2.850.000.000,00</b>	<b>2.850.000.000,00</b>	<b>100,00</b>	<b>3.657.000.000,00</b>

- b. Realisasi Pembayaran Pokok Utang TA 2013 sebesar Rp2.349.423.386,00 atau 98,12% dari anggarannya sebesar Rp2.394.423.484,00, turun sebesar Rp1.614.835.451,00 atau (40,73%) dibandingkan realisasi TA 2012 sebesar Rp3.964.258.837,00, dengan perincian sebagai berikut :

Pembayaran Pokok Utang :		TA 2013			TA 2012
		Anggaran	Realisasi	Rasio	Realisasi
		Rp	Rp	%	Rp
1	Pembayaran Pokok Utang yang Jatuh Tempo kepada Lembaga Keuangan Bank	173.605.000,00	173.604.902,00	100,00	287.203.934,00
2	Pembayaran Utang Kepada Pihak Ketiga	2.220.818.484,00	2.175.818.484,00	97,97	3.677.054.903,00
	<b>Jumlah Pengeluaran Pembiayaan</b>	<b>2.394.423.484,00</b>	<b>2.349.423.386,00</b>	<b>98,12</b>	<b>3.964.258.837,00</b>



PEMERINTAH KABUPATEN PEKALONGAN  
**CATATAN ATAS LAPORAN KEUANGAN**

Untuk tahun yang berakhir pada tanggal 31 Desember 2013 dan 2012

- 1) Realisasi Pembayaran Pokok Utang yang Jatuh Tempo kepada Lembaga Keuangan Bank TA 2013 sebesar Rp173.604.902,00 atau 100% dari anggarannya sebesar Rp173.604.902,00, turun sebesar Rp113.599.032,00 atau (39,55%) dibandingkan realisasi TA 2012 sebesar Rp287.203.934,00.

Pembayaran Pokok Utang yang Jatuh Tempo kepada Lembaga Keuangan Bank :		TA 2013			TA 2012
		Anggaran	Realisasi	Rasio	Realisasi
		Rp	Rp	%	Rp
1	Loan ADB	173.605.000,00	173.604.902,00	100,00	287.203.934,00
	<b>Jumlah</b>	<b>173.605.000,00</b>	<b>173.604.902,00</b>	<b>100,00</b>	<b>287.203.934,00</b>

- 2) Realisasi Pembayaran kepada Pihak Ketiga TA 2013 sebesar Rp2.175.818.484,00 atau 97,97% dari anggarannya sebesar Rp2.220.818.484,00, turun sebesar Rp1.501.236.419,00 atau (40,83%) dibandingkan realisasi TA 2012 sebesar Rp3.677.054.903,00.

Pembayaran Utang Kepada Pihak Ketiga :		TA 2013			TA 2012
		Anggaran	Realisasi	Rasio	Realisasi
		Rp	Rp	%	Rp
1	Pembayaran Utang Kepada Pihak Ketiga	2.220.818.484,00	2.175.818.484,00	97,97	-
2	Pembayaran Utang Kepada BLUD RSUD Kraton	-	-	-	2.960.107.903,00
3	CV. KARYA PRIBADI	-	-	-	647.647.000,00
4	CV. KAUTSAR PUTRA JAYA	-	-	-	69.300.000,00
	<b>Jumlah</b>	<b>2.220.818.484,00</b>	<b>2.175.818.484,00</b>	<b>97,97</b>	<b>3.677.054.903,00</b>

**D. PENJELASAN SISA LEBIH PEMBIAYAAN APBD (SiLPA)**

Sisa Perhitungan Anggaran merupakan Sisa Lebih Pembiayaan APBD (SiLPA) atau Sisa Kurang Pembiayaan APBD (SiKPA) yang menunjukkan kelebihan atau kekurangan pendapatan dan penerimaan dibanding belanja dan pengeluaran daerah. Anggaran dan realisasi TA 2013 serta realisasi TA 2012 sebagai berikut :

Perhitungan APBD		TA 2013		Rasio %	TA 2012
		Anggaran	Realisasi		Realisasi
		Rp	Rp		Rp
1	Pendapatan	1.218.769.398.752,00	1.238.140.271.702,61	101,59	1.114.533.218.906,00
2	Belanja dan Transfer	1.324.660.145.915,00	1.267.350.685.150,00	95,67	1.047.328.470.862,00
3	Surplus (Defisit) = (1-2)	(105.890.747.163,00)	(29.210.413.447,39)	27,59	67.204.748.044,00
4	Penerimaan Pembiayaan Daerah	111.135.170.647,00	106.173.076.277,00	68,09	43.348.856.840,00
5	Pengeluaran Pembiayaan Daerah	5.244.423.484,00	5.199.423.386,00	99,14	7.621.258.837,00
6	Pembiayaan Neto = (4-5)	105.890.747.163,00	100.973.652.891,00	95,36	35.727.598.003,00
7	SiLPA (SiKPA) = 3 + 6	-	71.763.239.443,61	100,00	102.932.346.047,00

Perhitungan APBD TA 2013 dan 2012 menunjukkan SiLPA masing-masing sebesar Rp71.763.239.443,61 dan Rp102.932.346.047,00 terdiri dari :

Perhitungan APBD		TA 2013	TA 2012
		Rp	Rp
1	Kas di BUD	69.323.788.870,00	95.501.253.746,00
2	Kas di Bendahara Pengeluaran	4.580.111,00	3.976.088,00
3	Kas di Bendahara Penerimaan	-	6.438.958,00
4	Kas di BLUD	2.434.870.462,61	7.420.677.255,00
5	Jumlah (1+2+3)	71.763.239.443,61	102.932.346.047,00

SiLPA merupakan hak Pemerintah Kabupaten Pekalongan sebagai penambah ekuitas dana daerah yang ditunjukkan oleh adanya Sisa Kas dan Setara Kas di Kas Daerah yang terinci sebagai berikut:





PEMERINTAH KABUPATEN PEKALONGAN  
**CATATAN ATAS LAPORAN KEUANGAN**

Untuk tahun yang berakhir pada tanggal 31 Desember 2012 dan 2011

Rincian Saldo Kas Daerah		TA 2013	TA 2012
		Rp	Rp
<b>1</b>	<b>Sisa Kas Tunai :</b>	<b>27.634.261,00</b>	<b>77.673.459,00</b>
	- Kas di Bendahara Umum Daerah (BUD)	-	-
	- Kas di Bendahara Pengeluaran	4.882.919,00	31.822.851,00
	- Kas di Bendahara Penerimaan	22.751.342,00	45.850.608
<b>2</b>	<b>Sisa Kas di Rekening Giro Bank :</b>	<b>16.779.562.634,61</b>	<b>37.882.519.351,00</b>
	- BPD Jateng A/C 1-109-00087-2 : RKUD	14.323.788.870,00	30.501.253.746,00
	- BLUD	<b>2.455.773.764,61</b>	<b>7.381.265.605,00</b>
	- BLUD Kraton	<b>779.069.692,61</b>	<b>7.381.265.605,00</b>
	- BPD Jateng A/C 1-007-00302-8	750.202.168,00	7.381.265.605,00
	- Bank Mandiri 139-00.333.0066-0	9.982.124,61	
	-Bendahara Penerimaan	18.885.400,00	
	- BLUD Kajen	<b>1.676.704.072,00</b>	<b>0,00</b>
	- BPD Jateng A/C 1-109.00055-4	1.505.800.770,00	
	-Bendahara Penerimaan	20.903.302,00	
	-Bendahara Pengeluaran	150.000.000,00	
<b>3</b>	<b>Sisa Rekening Deposito :</b>	<b>55.000.000.000,00</b>	<b>65.000.000.000,00</b>
	BNI Bilyet No.PAA0452071	-	1.000.000.000,00
	Mandiri Bilyet No. AB 973977	-	1.000.000.000,00
	BPD Jateng Cab. Kajen Bilyet No. 000884	1.000.000.000,00	1.000.000.000,00
	BPD Jateng Cab. Kajen Bilyet No. K083248	0,00	10.000.000.000,00
	BPD Jateng Cab. Kajen Bilyet No. K097627	0,00	10.000.000.000,00
	BPD Jateng Cab. Kajen Bilyet No. K097626	10.000.000.000,00	10.000.000.000,00
	BPD Jateng Cab. Kajen Bilyet No. K097632	0,00	10.000.000.000,00
	BPD Jateng Cab. Kajen Bilyet No. K097633	0,00	10.000.000.000,00
	BPD Jateng Cab. Kajen Bilyet No. K097669	10.000.000.000,00	0,00
	BPD Jateng Cab. Kajen Bilyet No. K097672	10.000.000.000,00	0,00
	BPD Jateng Cabpem Pasar Wiradesa Bilyet No. K097672	10.000.000.000,00	0,00
	BRI Cab. Pekalongan Bilyet No.006801002366408	-	10.000.000.000,00
	BRI Cab. Pekalongan Bilyet No.6801002447408	10.000.000.000,00	0,00
	BRI Cab. Pekalongan Bilyet No.6801002498409	4.000.000.000,00	0,00
	BTN Bilyet No.00032014000015632	-	2.000.000.000,00
<b>Jumlah (1+2+3)</b>		<b>71.807.196.895,61</b>	<b>102.960.192.810,00</b>

Tabel di atas menunjukkan saldo Kas Daerah per 31 Desember 2013 dan 2012 masing-masing sebesar Rp71.807.196.895,61 dan Rp102.960.192.810,00 berupa uang tunai, rekening giro dan deposito bank yang dikelola oleh masing-masing Bendahara Daerah. Saldo Kas Daerah ini tersaji dalam Neraca per tanggal tersebut.

Berdasarkan hal tersebut terdapat selisih antara Saldo Kas Daerah dengan SiLPA TA 2013 sebesar Rp43.957.452,00 (Rp71.807.196.895,61 – Rp71.763.239.443,61). Selisih sebesar Rp43.957.452,00 tersebut adalah pendapatan ditangguhkan yang terdiri dari Kas di bendahara Pengeluaran pada SKPD DPPK sebesar Rp302.808,00, Bendahara Penerimaan DPU sebesar Rp938.000,00, Dinas Kesehatan sebesar Rp21.813.342,00, dan RSUD Kajen sebesar Rp20.903.302,00

**E. PENJELASAN POS-POS ARUS KAS**

Arus Kas menunjukkan arus masuk dan keluarnya dana dari Rekening Kas Umum Daerah (RKUD) yang terkait dengan aktivitas pemerintah daerah yang terdiri dari aktivitas operasi, investasi aset non keuangan, pembiayaan daerah dan aktivitas non anggaran dalam tahun anggaran berkenaan.

Arus Kas Bersih :		TA 2013			TA 2012
		Proyeksi	Realisasi	Rasio	Realisasi
		Rp	Rp	%	Rp
1	Aktivitas Operasi	85.277.553.620,00	145.295.617.349,00	170,38	172.669.683.375,00
2	Aktivitas Investasi non Keuangan	(178.711.061.460,00)	(169.520.224.004,00)	94,86	(112.885.612.586,00)
3	Aktivitas Pembiayaan	2.958.401.116,00	(1.958.693.156,00)	(66,21)	(656.956.009,00)
4	Aktivitas non Anggaran	-	5.834.935,00	100,00	32.122.126,00
	<b>Jumlah Arus Kas Bersih</b>	<b>(90.475.106.724,00)</b>	<b>(26.177.464.876,00)</b>	<b>28,93</b>	<b>59.159.236.906,00</b>

Realisasi Arus Kas Bersih TA 2013 adalah defisit sebesar Rp26.177.464.876,00 atau 28,93% dari proyeksi defisit sebesar Rp90.475.106.724,00 menurun sebesar Rp85.336.701.782,00 atau (144,25%) dibandingkan arus kas bersih TA 2012 adalah surplus sebesar Rp59.159.236.906,00, yang dapat dirinci dan dijelaskan sebagai berikut :

**1. Arus Kas Bersih dari Aktivitas Operasi**

Arus kas bersih dari aktivitas operasi meliputi arus masuk kas dan arus keluar kas sebagai berikut :

Arus Kas Bersih Aktivitas Operasi:		TA 2013			TA 2012
		Proyeksi	Realisasi	Rasio	Realisasi
		Rp	Rp	%	Rp
1	Arus Kas Masuk	1.124.591.750.973,00	1.144.491.064.723,00	101,77	1.051.880.543.430,00
2	Arus Kas Keluar	1.039.314.197.353,00	999.195.447.374,00	96,14	879.210.860.055,00
	<b>Jumlah Arus Kas Bersih</b>	<b>85.277.553.620,00</b>	<b>145.295.617.349,00</b>	<b>170,38</b>	<b>172.669.683.375,00</b>

Realisasi arus kas bersih dari aktivitas operasi TA 2013 adalah surplus sebesar Rp145.295.617.349,00 atau 170,38% dari proyeksi sebesar Rp85.277.553.620,00, menurun sebesar Rp27.374.066.026,00 atau (15,85%) dibandingkan dengan realisasi TA 2012 surplus sebesar Rp172.669.683.375,00, yang dapat dirinci dan dijelaskan lebih lanjut sebagai berikut :

**a. Arus Masuk Kas dari Aktivitas Operasi**

Arus masuk kas dari aktivitas operasi berasal dari Pendapatan Asli Daerah (PAD), Penerimaan Transfer (Dana Perimbangan) dari Pemerintah Pusat dan Pemerintah Provinsi sebagai berikut :

Arus Kas Masuk Aktivitas Operasi :		TA 2013			TA 2012
		Proyeksi	Realisasi	Rasio	Realisasi
		Rp	Rp	%	Rp
1	PAD	46.416.092.706,00	54.901.731.189,00	118,28	52.140.690.426,00
2	Transfer-Pusat	1.009.270.530.337,00	1.011.682.368.030,00	100,24	920.853.599.807,00
3	Transfer-Propinsi	68.905.127.930,00	77.906.965.504,00	113,06	78.886.253.197,00
	<b>Jumlah Arus Kas Masuk</b>	<b>1.124.591.750.973,00</b>	<b>1.144.491.064.723,00</b>	<b>101,77</b>	<b>1.051.880.543.430,00</b>

Realisasi arus masuk kas dari aktivitas operasi TA 2013 seluruhnya sebesar Rp1.144.491.064.723,00 atau 101,77% dari proyeksi sebesar Rp1.124.591.750.973,00 meningkat sebesar Rp92.610.521.293,00 atau 8,80% dibandingkan dengan realisasi TA 2012 sebesar Rp1.051.880.543.430,00.

Berdasarkan proporsi sumber penerimaannya, realisasi arus masuk kas TA 2013 yang berasal dari penerimaan PAD sebesar 4,80%, transfer dari Pemerintah Pusat sebesar 88,40% dan transfer dari Pemerintah Propinsi Jawa Tengah sebesar 6,81%. Hal tersebut menunjukkan bahwa Pemerintah Kabupaten Pekalongan masih sangat bergantung kepada Pemerintah Pusat untuk pembiayaan program dan kegiatan di daerah. Rincian masing-masing sumber arus masuk kas TA 2013 dan 2012 tersebut, dapat disajikan sebagai berikut :

**1) Arus Masuk Kas dari PAD**

Arus masuk kas dari PAD bersumber dari penerimaan pajak, retribusi, hasil pengelolaan kekayaan daerah yang dipisahkan, dan lain-lain PAD yang sah, dengan proyeksi/realisasi TA 2013 dan realisasi TA 2012 sebagai berikut :



## PEMERINTAH KABUPATEN PEKALONGAN

**CATATAN ATAS LAPORAN KEUANGAN**

Untuk tahun yang berakhir pada tanggal 31 Desember 2013 dan 2012

Arus Kas Masuk dari PAD :		TA 2013			TA 2012
		Proyeksi	Realisasi	Rasio	Realisasi
		Rp	Rp	%	Rp
1	Pajak Daerah	25.775.500.000,00	28.742.270.403,00	111,51	17.630.310.970,00
2	Retribusi Daerah	11.361.629.323,00	12.628.888.224,00	111,15	23.129.015.003,00
3	Hasil Pengelolaan Kekayaan yg dipisahkan	2.278.963.383,00	2.275.738.383,00	99,86	4.168.153.169,00
4	Lain-lain PAD yang sah	7.000.000.000,00	11.254.834.179,00	160,78	7.213.211.284,00
<b>Jumlah Arus Kas Masuk</b>		<b>46.416.092.706,00</b>	<b>54.901.731.189,00</b>	<b>118,28</b>	<b>52.140.690.426,00</b>

Realisasi arus masuk kas dari PAD TA 2013 sebesar Rp54.901.731.189,00 atau 118,28% dari proyeksi sebesar Rp46.416.092.706,00, meningkat sebesar Rp2.761.040.763,00 atau 5,30% dibanding dengan realisasi TA 2012 sebesar Rp2.761.040.763,00. Kontribusi masing-masing sumber penerimaan tersebut dalam TA 2013 adalah : penerimaan pajak sebesar 52,35%, retribusi sebesar 23,00%, hasil pengelolaan kekayaan daerah yang dipisahkan sebesar 4,15%, dan lain-lain PAD yang sah sebesar 20,50%.

## 2) Arus Masuk Kas dari Transfer Pemerintah Pusat

Arus masuk kas dari Transfer Pemerintah Pusat bersumber dari penerimaan bagi hasil pajak, bagi hasil sumber daya alam, Dana Alokasi Umum (DAU), Dana Alokasi Khusus (DAK), dan Dana Penyesuaian dengan proyeksi dan realisasi TA 2013 serta realisasi TA 2012 sebagai berikut :

Arus Kas Masuk dari Transfer Pemerintah Pusat :		TA 2013			TA 2012
		Proyeksi	Realisasi	Rasio	Realisasi
		Rp	Rp	%	Rp
1	Dana Bagi Hasil Pajak Pusat	24.109.146.398,00	26.509.468.413,00	109,96	34.231.045.396,00
2	Dana Bagi Hasil Sumber Daya Alam Pusat	868.252.939,00	879.768.617,00	101,33	970.243.411,00
3	Dana Alokasi Umum	768.500.117.000,00	768.500.117.000,00	100,00	678.713.899.000,00
3	Dana Alokasi Khusus	60.587.590.000,00	60.587.590.000,00	100,00	77.029.380.000,00
4	Dana Penyesuaian	155.205.424.000,00	155.205.424.000,00	100,00	129.909.032.000,00
<b>Jumlah Arus Kas Masuk</b>		<b>1.009.270.530.337,00</b>	<b>1.011.682.368.030,00</b>	<b>100,24</b>	<b>920.853.599.807,00</b>

Realisasi arus masuk kas dari Transfer Pemerintah Pusat TA 2013 sebesar Rp1.011.682.368.030,00 atau 100,24% dari proyeksinya



sebesar Rp1.009.270.530.337,00, meningkat sebesar Rp90.828.768.223,00 atau 9,86% dibanding dengan realisasi TA 2012 sebesar Rp920.853.599.807,00. Berdasarkan proporsi sumber penerimaannya realisasi arus masuk kas TA 2012 yang berasal dari bagi hasil pajak sebesar 2,62%, bagi hasil sumber daya alam sebesar 0,09%, DAU sebesar 75,96%, DAK sebesar 5,99% dan Dana Penyesuaian sebesar 15,34%.

### 3) Arus Masuk Kas dari Transfer Pemerintah Propinsi

Arus masuk kas dari Transfer Pemerintah Propinsi bersumber dari penerimaan bagi hasil pajak, bagi hasil bukan pajak, dan bantuan keuangan lainnya, dengan proyeksi dan realisasi TA 2013 serta realisasi TA 2012 sebagai berikut :

Arus Kas Masuk dari Transfer Pemerintah Propinsi :		TA 2013			TA 2012
		Proyeksi	Realisasi	Rasio	Realisasi
		Rp	Rp	%	Rp
1	Pendapatan Bagi Hasil Pajak Propinsi	37.178.169.962,00	45.407.705.996,00	122,14	38.651.464.965,00
2	Pendapatan Bagi Hasil Lainnya Propinsi	4.053.769.968,00	4.877.311.668,00	120,32	4.080.663.232,00
3	Penerimaan Bantuan Lainnya	27.673.188.000,00	27.621.947.840,00	99,81	36.154.125.000,00
	Jumlah Arus Kas Masuk	68.905.127.930,00	77.906.965.504,00	113,06	78.886.253.197,00

Realisasi arus masuk kas dari Transfer Pemerintah Propinsi TA 2013 sebesar Rp77.906.965.504,00 atau 113,06% dari proyeksi sebesar Rp68.905.127.930,00 menurun sebesar Rp979.287.963,00 atau 1,24% dibanding dengan realisasi TA 2012 sebesar Rp78.886.253.197,00. Proporsi masing-masing penerimaan transfer dari Pemerintah Propinsi dalam TA 2013 adalah : bagi hasil pajak sebesar 58,28%, bagi hasil lainnya propinsi 6,26% dan bantuan keuangan lainnya sebesar 35,46%.

### b. Arus Keluar Kas untuk Aktivitas Operasi

Arus keluar kas untuk aktivitas operasi digunakan untuk Belanja Operasi, Belanja Tak Terduga dan Belanja Transfer, dapat diikhtisarkan sebagai berikut :



PEMERINTAH KABUPATEN PEKALONGAN

**CATATAN ATAS LAPORAN KEUANGAN**

Untuk tahun yang berakhir pada tanggal 31 Desember 2013 dan 2012

Arus Kas Keluar Aktivitas Operasi :		TA 2013			TA 2012
		Proyeksi	Realisasi	Rasio	Realisasi
		Rp	Rp	%	Rp
1	Belanja Operasi	988.561.735.803,00	951.393.363.174,00	96,24	837.690.092.113,00
2	Belanja Tidak Terduga	5.750.000.000,00	3.621.082.300,00	62,98	1.950.767.000,00
3	Belanja Transfer	45.002.461.550,00	44.181.001.900,00	98,17	39.570.000.942,00
	<b>Jumlah Arus Kas Keluar</b>	<b>1.039.314.197.353,00</b>	<b>999.195.447.374,00</b>	<b>96,14</b>	<b>879.210.860.055,00</b>

Realisasi arus keluar kas dari aktivitas operasi TA 2013 seluruhnya sebesar Rp999.195.447.374,00 atau 96,14% dari proyeksi sebesar Rp1.039.314.197.353,00 dan meningkat sebesar Rp119.984.587.319,00 atau 13,65% dibandingkan dengan realisasi TA 2012 sebesar Rp879.210.860.055,00. Berdasarkan proporsi sumber pengeluarannya, realisasi arus keluar kas TA 2013 yang digunakan untuk belanja operasi sebesar 95,22%, belanja tak terduga sebesar 0,36%, dan belanja transfer sebesar 4,42%. Penjelasan penggunaan arus keluar kas TA 2013 dan 2012 tersebut disajikan sebagai berikut :

1) Arus Keluar Kas untuk Belanja Operasi

Arus keluar kas untuk belanja operasi digunakan untuk membiayai belanja pegawai, baik tidak langsung maupun langsung, belanja barang dan jasa, belanja bunga, hibah dan bantuan sosial. Proyeksi dan realisasi TA 2013 serta realisasi TA 2012 sebagai berikut :

Arus Kas Keluar dari Belanja Operasi :		TA 2013			TA 2012
		Proyeksi	Realisasi	Rasio	Realisasi
		Rp	Rp	%	Rp
1	Belanja Pegawai	745.471.177.937,00	720.651.232.574,00	96,67	663.832.622.930,00
2	Belanja Barang	219.372.018.366,00	208.757.021.962,00	95,16	161.538.769.591,00
3	Bunga	67.260.000,00	67.258.638,00	100,00	93.899.592,00
4	Subsidi	-	-	-	-
5	Hibah	13.153.500.000,00	12.674.500.000,00	96,36	6.486.700.000,00
6	Bantuan Sosial	10.497.779.500,00	9.243.350.000,00	88,05	5.738.100.000,00
	<b>Jumlah Arus Kas Keluar</b>	<b>988.561.735.803,00</b>	<b>951.393.363.174,00</b>	<b>96,24</b>	<b>837.690.092.113,00</b>

Realisasi arus keluar kas untuk belanja operasi TA 2013 seluruhnya sebesar Rp951.393.363.174,00 atau 96,24% dari



proyeksinya sebesar Rp988.561.735.803,00 meningkat sebesar Rp113.703.271.061,00 atau 13,57% dibandingkan realisasi TA 2012 sebesar Rp837.690.092.113,00. Proporsi pengeluaran kas untuk masing-masing belanja tersebut dalam TA 2013 adalah belanja pegawai sebesar 75,75%, belanja barang dan jasa sebesar 21,94%, belanja bunga sebesar 0,01% , belanja hibah 1,33% dan belanja bantuan sosial sebesar 0,97%.

## 2) Arus Keluar Kas untuk Belanja Tak Terduga

Arus keluar kas untuk belanja tak terduga digunakan untuk penanganan dampak bencana alam yang terjadi di wilayah Kabupaten Pekalongan, baik penanganan fisik sarana dan prasarana maupun bantuan logistik. Realisasi pengeluaran kas belanja tak terduga TA 2013 sebesar Rp3.621.082.300,00 atau 62,98% dari proyeksinya sebesar Rp5.750.000.000,00 naik sebesar Rp1.670.315.300,00 atau 85,62% dibandingkan dengan realisasi TA 2012 sebesar Rp1.950.767.000,00.

## 3) Arus Keluar Kas untuk Belanja Transfer

Arus keluar kas untuk belanja transfer digunakan untuk membayar bagi hasil pendapatan pajak dan retribusi daerah, dengan proyeksi/realisasi TA 2013 dan realisasi TA 2012 sebagai berikut:

Arus Kas Keluar dari Belanja Transfer :		TA 2013			TA 2012
		Proyeksi	Realisasi	Rasio	Realisasi
		Rp	Rp	%	Rp
1	Bagi Hasil Pihak Ketiga	71.517.250,00	42.276.800,00	59,11	54.133.692,00
2	Belanja Bantuan Keuangan Ke Desa	44.104.657.800,00	43.312.438.600,00	98,20	38.689.580.750,00
3	Bantuan Partai Politik	826.286.500,00	826.286.500,00	100,00	826.286.500,00
	Jumlah Arus Kas Keluar	45.002.461.550,00	44.181.001.900,00	98,17	39.570.000.942,00

Realisasi arus keluar kas untuk belanja transfer TA 2013 seluruhnya sebesar Rp44.181.001.900,00 atau 98,17% dari proyeksinya sebesar Rp45.002.461.550,00, meningkat sebesar Rp4.611.000.958,00 atau 11,65% dibanding realisasi TA 2012



yang realisasinya mencapai Rp39.570.000.942,00.

## 2. Arus Kas Bersih dari Aktivitas Investasi Aset Non Keuangan

Arus kas bersih dari aktivitas investasi aset non keuangan meliputi arus masuk kas dan arus keluar kas sebagai berikut :

Arus Kas Bersih Aktivitas Investasi Aset Non Keuangan:		TA 2013			TA 2012
		Proyeksi	Realisasi	Rasio	Realisasi
		Rp	Rp	%	Rp
1	Arus Kas Masuk	2.277.647.779,00	1.678.193.000,00	73,68	2.617.150.666,00
2	Arus Kas Keluar	180.988.709.239,00	171.198.417.004,00	94,59	115.502.763.252,00
	<b>Jumlah Arus Kas Bersih</b>	<b>(178.711.061.460,00)</b>	<b>(169.520.224.004,00)</b>	<b>94,86</b>	<b>(112.885.612.586,00)</b>

Realisasi arus kas bersih dari aktivitas investasi aset non keuangan TA 2013 adalah defisit sebesar Rp169.520.224.004,00 atau 94,86% dari proyeksi defisit sebesar Rp178.711.061.460,00, defisit sebesar Rp56.634.611.418,00 atau 50,17% dibanding realisasi TA 2012 defisit sebesar Rp112.855.612.586,00 yang dapat dijelaskan lebih lanjut sebagai berikut :

### a. Arus Masuk Kas dari Aktivitas Investasi Aset Non Keuangan

Arus masuk kas dari aktivitas investasi aset non keuangan berasal dari penjualan peralatan dan mesin, penjualan bongkaran gedung dan bangunan, penjualan aset tetap lainnya dan penjualan asetlainnya yang diikhtisarkan sebagai berikut :

Arus Kas Masuk Aktivitas Investasi Aset Non Keuangan :		TA 2013			TA 2012
		Proyeksi	Realisasi	Rasio	Realisasi
		Rp	Rp	%	Rp
1	Pendapatan Penjualan atas Tanah	-	-	-	-
2	Pendapatan Penjualan atas Peralatan dan Mesin	-	177.800.000,00	100,00	20.000.000,00
3	Pendapatan Penjualan atas Gedung dan Bangunan	150.000.000,00	61.800.000,00	41,20	44.100.000,00
4	Pendapatan Penjualan atas Jalan, Irigasi dan Jaringan	-	-	-	-
5	Pendapatan dari Penjualan Aset Tetap Lainnya	45.475.000,00	37.175.000,00	81,75	47.712.500,00
6	Pendapatan dari Penjualan Aset Lainnya	2.082.172.779,00	1.401.418.000,00	67,31	2.505.338.166,00
	<b>Jumlah Arus Kas Masuk</b>	<b>2.277.647.779,00</b>	<b>1.678.193.000,00</b>	<b>73,68</b>	<b>2.617.150.666,00</b>





Realisasi arus masuk kas dari aktivitas investasi aset non keuangan TA 2013 sebesar Rp1.678.193.000,00 atau 73,68% dari proyeksinya sebesar Rp2.277.647.779,00 turun sebesar Rp938.957.666,00 atau 35,88% dibandingkan realisasi dengan TA 2012 sebesar Rp2.617.150.666,00. Berdasarkan proporsi sumber penerimaannya realisasi arus masuk kas TA 2013 yang berasal dari hasil penjualan peralatan dan mesin sebesar 10,59%, hasil penjualan atas gedung dan bangunan sebesar 3,68%, hasil penjualan Aset Tetap Lainnya sebesar 2,22%, serta penerimaan Penjualan Aset lainnya sebesar 83,51%.

**b. Arus Keluar Kas untuk Aktivitas Investasi Aset Non Keuangan**

Arus keluar kas aktivitas investasi non keuangan digunakan untuk pembayaran belanja modal, meliputi belanja modal tanah, peralatan dan mesin, gedung dan bangunan, jalan, irigasi dan jaringan, dan aset tetap lainnya yang dapat diikhtisarkan sebagai berikut :

Arus Kas Keluar Aktivitas Investasi Aset Non Keuangan :	TA 2013			TA 2012
	Proyeksi	Realisasi	Rasio	Realisasi
	Rp	Rp	%	Rp
1 Belanja Tanah	75.000.000,00	-	-	97.934.850,00
2 Belanja Peralatan dan Mesin	40.580.209.950,00	37.793.745.363,00	93,13	34.876.164.660,00
3 Belanja Gedung dan Bangunan	94.774.161.959,00	91.516.050.805,00	96,56	39.004.790.194,00
4 Belanja Jalan, Irigasi dan Jaringan	40.231.415.730,00	36.628.860.100,00	91,05	40.443.503.328,00
5 Belanja Aset Tetap Lainnya	2.554.780.400,00	2.528.515.336,00	98,97	1.080.370.220,00
6 Belanja Modal BLUD	2.773.141.200,00	2.731.245.400,00	98,49	-
Jumlah Arus Kas Keluar	180.988.709.239,00	171.198.417.004,00	94,59	115.502.763.252,00

Realisasi arus keluar kas dari aktivitas investasi aset non keuangan TA 2013 sebesar Rp171.198.417.004,00 atau 94,59% dari proyeksi sebesar Rp180.988.709.239,00 meningkat sebesar Rp55.695.653.752,00 atau 48,22% dibandingkan realisasi TA 2012 sebesar Rp115.502.763.252,00. Berdasarkan proporsinya maka pengeluaran kas TA 2013 untuk pembayaran belanja modal peralatan dan mesin sebesar 22,08%, belanja gedung dan bangunan sebesar 53,46%, belanja jalan, irigasi dan jaringan sebesar 21,40%, belanja aset tetap



lainnya sebesar 1,48% dan Belanja modal BLUD sebesar 1,60%.

### 3. Arus Kas Bersih dari Aktivitas Pembiayaan

Arus kas bersih dari aktivitas pembiayaan meliputi arus masuk kas dan arus keluar kas sebagai berikut :

Arus Kas Bersih Aktivitas Pembiayaan:		TA 2013			TA 2012
		Proyeksi	Realisasi	Rasio	Realisasi
		Rp	Rp	%	Rp
1	Arus Kas Masuk	8.202.824.600,00	3.240.730.230,00	39,51	6.964.302.828,00
2	Arus Kas Keluar	5.244.423.484,00	5.199.423.386,00	99,14	7.621.258.837,00
	<b>Jumlah Arus Kas Bersih</b>	<b>2.958.401.116,00</b>	<b>(1.958.693.156,00)</b>	<b>(66,21)</b>	<b>(656.956.009,00)</b>

Realisasi arus kas bersih dari aktivitas pembiayaan TA 2013 adalah defisit sebesar Rp1.958.693.156,00 atau (66,21%) dari proyeksinya sebesar Rp2.958.401.116,00 defisit naik sebesar Rp1.301.737.147,00 atau (198,15%) dibandingkan realisasi TA 2012 defisit sebesar Rp656.956.009,00 yang dapat dirinci dan dijelaskan lebih lanjut sebagai berikut :

#### a. Arus Masuk Kas dari Aktivitas Pembiayaan

Arus masuk kas dari aktivitas pembiayaan TA 2013 berasal dari penerimaan piutang daerah dan penerimaan kembali investasi dana bergulir, yang dapat diikhtisarkan sebagai berikut :

Arus Kas Masuk Aktivitas Pembiayaan :		TA 2013			TA 2012
		Proyeksi	Realisasi	Rasio	Realisasi
		Rp	Rp	%	Rp
1	Penerimaan Piutang Daerah	8.202.824.600,00	3.221.730.230,00	39,28	6.847.446.628,00
2	Penerimaan Kembali Investasi Dana Bergulir	-	19.000.000,00	100,00	116.856.200,00
	<b>Jumlah Arus Kas Masuk</b>	<b>8.202.824.600,00</b>	<b>3.240.730.230,00</b>	<b>39,51</b>	<b>6.964.302.828,00</b>

Realisasi arus masuk kas dari pembiayaan daerah TA 2013 sebesar Rp3.240.730.230,00 atau 39,51% dari proyeksinya sebesar Rp8.202.824.600,00 turun sebesar Rp3.723.572.598,00 atau (53,47%) dari realisasi TA 2012 sebesar Rp6.964.302.828,00. Proporsi arus masuk kas TA 2013 dari penerimaan piutang daerah sebesar 99,41% dan penerimaan kembali investasi dana bergulir sebesar 0,59%.

**b. Arus Keluar Kas untuk Aktivitas Pembiayaan**

Arus keluar kas dari aktivitas pembiayaan digunakan untuk Pembayaran pokok pinjaman yang jatuh tempo, dan pemberian pinjaman kepada pihak ketiga, yang dapat diikhtisarkan sebagai berikut :

Arus Kas Keluar Aktivitas Pembiayaan		TA 2013			TA 2012
		Proyeksi	Realisasi	Rasio	Realisasi
		Rp	Rp	%	Rp
1	Pembentukan Dana Cadangan	-	-	-	-
2	Penyertaan Modal Pemerintah Daerah	2.850.000.000,00	2.850.000.000,00	100,00	3.657.000.000,00
3	Pembayaran Pokok Pinjaman yang Jatuh	173.605.000,00	173.604.902,00	100,00	287.203.934,00
4	Pembayaran Utang Kepada Pihak Ketiga	2.220.818.484,00	2.175.818.484,00	97,97	716.947.000,00
5	Pembayaran Utang Kepada BLUD	-	-	-	2.960.107.903,00
	<b>Jumlah Arus Kas Keluar</b>	<b>5.244.423.484,00</b>	<b>5.199.423.386,00</b>	<b>99,14</b>	<b>7.621.258.837,00</b>

Realisasi arus keluar kas dari pembiayaan daerah TA 2013 sebesar Rp5.199.423.386,00 atau 99,14% dari proyeksinya Rp5.244.423.484,00, menurun sebesar Rp2.421.835.451,00 atau (31,78%) dibandingkan realisasi TA 2012 sebesar Rp7.621.258.837,00. Penyertaan Modal Pemerintah Daerah sebesar Rp2.850.000.000,00 merupakan penyertaan modal kepada Bank Jateng sebesar Rp1.500.000.000,00, PD.BPR BKK kabupaten Pekalongan sebesar Rp1.000.000.000,00 dan BKK KAJEN sebesar Rp350.000.000,00.

**4. Arus Kas Bersih dari Aktivitas Non Anggaran**

Arus kas bersih dari aktivitas non anggaran meliputi arus masuk kas dan arus keluar kas sebagai berikut :



Arus Kas Bersih Aktivitas Non Anggaran:		TA 2013			TA 2012
		Proyeksi	Realisasi	Rasio	Realisasi
		Rp	Rp	%	Rp
1	Arus Kas Masuk	-	99.196.151.290,00	100,00	94.546.497.524,00
2	Arus Kas Keluar	-	99.190.316.355,00	100,00	94.514.375.398,00
	Jumlah Arus Kas Bersih	-	5.834.935,00	100,00	32.122.126,00

Realisasi arus kas bersih dari aktivitas non anggaran TA 2013 adalah sebesar Rp5.834.935,00, dan realisasi dalam TA 2012 defisit sebesar Rp26.287.191,00, yang dapat dirinci dan dijelaskan lebih lanjut sebagai berikut :

**a. Arus Masuk Kas dari Aktivitas Non Anggaran**

Arus masuk kas dari aktivitas non anggaran TA 2013 berasal dari penerimaan Perhitungan Pihak Ketiga (PFK) dan sumber lainnya, sebagai berikut :

Realisasi arus masuk kas dari aktivitas non anggaran TA 2013 seluruhnya sebesar Rp99.196.151.290,00, dan meningkat sebesar Rp4.649.653.766,00 atau 4,92% dibandingkan dengan realisasi TA 2012 sebesar Rp94.546.497.524,00. Arus kas masuk aktivitas non anggaran terdiri dari Sisa UP Tahun lalu sebesar Rp10.424.460,00 dan penerimaan perhitungan pihak ketiga sebesar Rp99.185.726.830,00 yang terdiri dari :

- 1) Realisasi perhitungan pihak ketiga sebesar Rp99.185.726.830,00, terinci sebagai berikut:



PEMERINTAH KABUPATEN PEKALONGAN

**CATATAN ATAS LAPORAN KEUANGAN**

Untuk tahun yang berakhir pada tanggal 31 Desember 2013 dan 2012

Arus Kas Masuk dari Aktivitas Non Anggaran :	TA 2013			TA 2012
	Proyeksi	Realisasi	Rasio	Realisasi
	Rp	Rp	%	Rp
1 Utang Taspen		40.436.224.372,00	100,00	38.202.151.790,00
2 Utang Askes		8.108.059.165,00	100,00	7.644.805.531,00
3 Utang Taperum		926.044.000,00	100,00	945.532.000,00
4 Utang Pemotongan PPh 21		27.736.221.659,00	100,00	27.579.969.612,00
5 Utang Pemotongan PPh 22		762.370.735,00	100,00	962.932.551,00
6 Utang Pemungutan PPN		18.347.105.234,00	100,00	16.714.520.105,00
7 Utang Pemungutan PPN Pusat		4.916.545,00	100,00	-
8 Utang Pemotongan PPh 23		124.360.144,00	100,00	160.097.851,00
9 Utang Pemotongan PPh Pasal 4 Ayat 2 (Konstruksi)		2.740.424.976,00	100,00	2.293.941.498,00
10 Pendapatan ditangguhkan		-	100,00	9.414,00
<b>Jumlah Arus Kas Masuk</b>	<b>-</b>	<b>99.185.726.830,00</b>	<b>100,00</b>	<b>94.503.960.352,00</b>

Realisasi arus masuk kas yang bersumber dari perhitungan pihak ketiga TA 2013 sebesar Rp99.185.726.830,00 naik sebesar Rp4.681.766.478,00 atau 4,95% dibandingkan realisasi TA 2012 sebesar Rp 94.503.960.352,00.

- 2) Sisa UP Tahun berjalan sebesar Rp10.424.460,00 merupakan sisa UP yang berada di bendahara pengeluaran Dinas Pendidikan dan Kebudayaan sebesar Rp5.225.900,00 dan sisa TU yang berada di bendahara pengeluaran Sekretariat Daerah sebesar Rp5.198.560,00

**b. Arus Keluar Kas dari Aktivitas Non Anggaran**

Arus keluar kas dari aktivitas non anggaran digunakan untuk pembayaran kepada pihak ketiga (PFK) dan pengeluaran lainnya, sebagai berikut :

Arus Kas Keluar Aktivitas Non Anggaran :	TA 2013			TA 2012
	Proyeksi	Realisasi	Rasio	Realisasi
	Rp	Rp	%	Rp
1 Pengeluaran Perhitungan Pihak Ketiga	-	99.185.736.244,00	100,00	94.503.950.938,00
2 UP Tahun Berjalan	-	4.580.111,00	100,00	10.424.460,00
<b>Jumlah Arus Kas Keluar</b>	<b>-</b>	<b>99.190.316.355,00</b>	<b>100,00</b>	<b>94.514.375.398,00</b>

Realisasi arus keluar kas dari aktivitas non anggaran TA 2013 sebesar Rp99.190.316.355,00 turun sebesar Rp4.675.940.957,00 atau (4,95%)



PEMERINTAH KABUPATEN PEKALONGAN

**CATATAN ATAS LAPORAN KEUANGAN**

Untuk tahun yang berakhir pada tanggal 31 Desember 2013 dan 2012

dibandingkan realisasi TA 2012 sebesar Rp94.514.375.398,00. Dapat dijelaskan sebagai berikut;

- 1) Realisasi perhitungan pihak ketiga sebesar Rp99.185.736.244,00, terinci sebagai berikut:

Arus Keluar Kas untuk Aktivitas Non Anggaran :		TA 2013			TA 2012
		Proyeksi	Realisasi	Rasio	Realisasi
		Rp	Rp	%	Rp
1	Utang Taspen		40.436.224.372,00	100,00	38.202.151.790,00
2	Utang Askes		8.108.059.165,00	100,00	7.644.805.531,00
3	Utang Taperum		926.044.000,00	100,00	945.532.000,00
4	Utang Pemotongan PPh 21		27.736.221.659,00	100,00	27.579.969.612,00
5	Utang Pemotongan PPh 22		762.370.735,00	100,00	962.932.551,00
6	Utang Pemungutan PPN		18.347.105.234,00	100,00	16.714.520.105,00
7	Utang Pemungutan PPN Pusat		4.916.545,00	100,00	-
8	Utang Pemotongan PPh 23		124.360.144,00	100,00	160.097.851,00
9	Utang Pemotongan PPh Pasal 4 Ayat 2 (Konstruksi)		2.740.424.976,00	100,00	2.293.941.498,00
10	Pendapatan ditangguhkan		9.414,00	100,00	-
	<b>Jumlah Arus Kas Keluar</b>	-	<b>99.185.736.244,00</b>	<b>100,00</b>	<b>94.503.950.938,00</b>

- 2) Sisa UP Tahun berjalan sebesar Rp4.580.111,00 merupakan sisa UP yang berada di bendahara pengeluaran Dinas Perindustrian, perdagangan Koperasi dan UMKM yang per 31 Desember 2013 belum disetorkan ke kas daerah.

## 5. Saldo Akhir Kas Daerah

Saldo akhir kas daerah pada akhir tahun anggaran adalah jumlah keseluruhan uang daerah yang berasal dari saldo awal kas daerah dan kenaikan/penurunan (arus kas bersih) dalam tahun anggaran berkenaan, sebagai berikut :

Saldo Akhir Kas Daerah :	2013	2012
	Realisasi	Realisasi
a. Saldo Awal Kas di BUD	95.501.253.746,00	36.342.016.840,00
b. Kenaikan (Penurunan) Kas Bersih	(26.177.464.876,00)	59.159.236.906,00
<b>Saldo Akhir Kas di BUD</b>	<b>69.323.788.870,00</b>	<b>95.501.253.746,00</b>
c. Saldo Kas di Bend. Pengeluaran	4.882.919,00	31.822.851,00
d. Saldo Kas di Bend. Penerimaan	22.751.342,00	6.438.958,00
e. Saldo Kas BLUD	2.455.773.764,61	7.420.677.255,00
<b>Saldo Akhir Kas Daerah</b>	<b>71.807.196.895,61</b>	<b>102.960.192.810,00</b>



Tabel tersebut menunjukkan saldo akhir kas daerah pada akhir TA 2013 seluruhnya Rp71.807.196.895,61 turun sebesar Rp31.152.995.914,39 atau (30,26%) dari TA 2012 seluruhnya Rp102.960.192.810,00.

Saldo kas daerah pada akhir TA 2013 dan 2012 tersebut, berada dalam penguasaan BUD dan Bendahara SKPD, sebagai berikut:

Saldo Akhir Kas Daerah :	2013	2012
	Realisasi	Realisasi
a. Saldo Awal Kas di BUD	95.501.253.746,00	36.342.016.840,00
b. Kenaikan (Penurunan) Kas Bersih	(26.177.464.876,00)	59.159.236.906,00
<b>Saldo Akhir Kas di BUD</b>	<b>69.323.788.870,00</b>	<b>95.501.253.746,00</b>
c. Saldo Kas di Bend. Pengeluaran	4.882.919,00	31.822.851,00
d. Saldo Kas di Bend. Penerimaan	22.751.342,00	6.438.958,00
e. Saldo Kas BLUD	0,00	7.420.677.255,00
<b>Saldo Akhir Kas Daerah</b>	<b>69.351.423.131,00</b>	<b>102.960.192.810,00</b>

#### a. Saldo Kas Daerah di BUD

Saldo kas daerah di BUD pada akhir TA 2013 dan 2012 berupa uang tunai, rekening giro dan deposito bank, dengan rincian sebagai berikut:

Saldo Akhir Kas Daerah di BUD berupa:	2013	2012
	Realisasi	Realisasi
a. Sisa Uang Tunai		-
b. Sisa Kas di Rekening Giro Bank	14.323.788.870,00	30.501.253.746,00
c. Sisa Kas di Rekening Deposito	55.000.000.000,00	65.000.000.000,00
<b>Jumlah (a+b+c)</b>	<b>69.323.788.870,00</b>	<b>95.501.253.746,00</b>

Tabel diatas menunjukkan saldo uang daerah di BUD pada akhir TA 2013 berupa rekening giro dan deposito bank seluruhnya sebesar Rp69.323.788.870,00.

#### b. Saldo Kas Daerah di Bendahara Pengeluaran

Saldo kas daerah di Bendahara Pengeluaran pada akhir TA 2013 dan 2012 masing-masing sebesar Rp4.882.919,00 dan Rp31.822.851,00. Saldo kas di Bendahara Pengeluaran TA 2013 terdiri dari sisa Uang Persediaan TA 2013 sebesar Rp4.580.111,00 dan



Jasa Giro pada rekening Bendahara Pengeluaran yang sampai dengan tanggal 31 Desember 2013 belum disetor ke Kas Daerah sebesar Rp302.808,00. Penurunan saldo kas di bendahara pengeluaran pada TA 2013 sebesar Rp26.939.932,00 atau (84,66%) dibandingkan dengan TA 2012.

**c. Saldo Kas Daerah di Bendahara Penerimaan**

Saldo kas daerah di Bendahara Penerimaan pada akhir TA 2013 dan TA 2012 masing-masing sebesar Rp22.224.000,00 dan Rp6.438.958,00 mengalami kenaikan sebesar Rp15.785.042,00 atau 245,15%.

**d. Saldo Kas di BLUD**

Saldo Akhir Kas di BLUD sebesar Rp2.455.773.764,61 merupakan kas yang berada di rekening kas RSUD Kraton yang disimpan bank BPD Pekalongan sebesar Rp779,069.692,61 dan Rumah Sakit Umum Daerah Kajeen sebesar Rp1.676.704.072,00.



**F. PENJELASAN POS-POS NERACA****1. Aset Lancar**

Aset lancar adalah sumber daya ekonomis yang diharapkan dapat dicairkan menjadi kas, dijual atau dipakai habis dalam satu periode akuntansi. Suatu aset diklasifikasikan sebagai aset lancar jika diharapkan segera untuk direalisasikan, dipakai, atau dimiliki untuk dijual dalam waktu 12 (dua belas) bulan sejak tanggal pelaporan, atau berupa kas dan setara kas.

Aset lancar meliputi kas dan setara kas, investasi jangka pendek, piutang dan persediaan. Berikut ini penjelasan atas aset lancar :

**a. Kas dan Setara Kas**

Rekening ini menggambarkan saldo Kas Daerah per 31 Desember 2013 dan 2012 yang dikuasai oleh Bendahara Umum Daerah (BUD), Bendahara Penerimaan dan Bendahara Pengeluaran pada SKPD berupa uang tunai, rekening giro bank, tabungan dan deposito bank, yang seluruhnya merupakan Kas Daerah dengan rincian sebagai berikut :

Kas dan Setara Kas		31 Desember 2013	31 Desember 2012	Tren
		Rp	Rp	%
1	Kas di Bendahara Umum Daerah (BUD)	69.323.788.870,00	95.501.253.746,00	(27,41)
2	Kas di Bendahara Pengeluaran	4.882.919,00	31.822.851,00	(84,66)
3	Kas di Bendahara Penerimaan	22.751.342,00	6.438.958,00	253,34
4	Kas di BLUD	2.455.773.764,61	7.420.677.255,00	(66,91)
Jumlah		71.807.196.895,61	102.960.192.810,00	(30,26)

Saldo Kas dan Setara Kas per 31 Desember 2013 sebesar Rp71.807.196.895,61 turun sebesar Rp31.152.995.914,39 atau (30,26%) dibandingkan per 31 Desember 2012 sebesar Rp102.960.192.810,00.

Saldo kas dimaksud sebagian merupakan hak Pemerintah Kabupaten Pekalongan yang berasal dari Sisa Lebih Pembiayaan APBD (SiLPA) dan pendapatan ditangguhkan.

Uraian		31 Desember 2013	31 Desember 2012	Tren
		Rp	Rp	%
1	Sisa Lebih Pembiayaan APBD (SiLPA)	71.763.239.443,61	102.932.346.047,00	(30,28)
2	Pendapatan ditangguhkan	43.957.452,00	27.846.763,00	57,85
Jumlah		71.807.196.895,61	102.960.192.810,00	(0,30)



Sedangkan rincian saldo Kas dan Setara Kas per 31 Desember 2013 dan 2012 dapat disajikan sebagai berikut:

**1) Kas di Bendahara Umum Daerah (BUD)**

Kas di BUD per 31 Desember 2013 dan 2012 masing-masing sebesar Rp 69.323.788.870,00 dan Rp 95.501.253.746,00. Kas tersebut berupa uang yang disimpan dalam rekening giro dan deposito bank, dengan rincian sebagai berikut :

a) Rekening giro bank

Uang daerah pada BUD sebagian disimpan dalam rekening giro bank sebagai berikut :

Sisa Kas di Rekening Giro Bank :		TA 2013	TA 2012
		Rp	Rp
1	BPD Jateng A/C 1-109-00087-2 : RKUD	14.323.788.870,00	30.501.253.746,00
	<b>Jumlah</b>	<b>14.323.788.870,00</b>	<b>30.501.253.746,00</b>

Saldo rekening giro per 31 Desember 2013 sebesar Rp14.323.788.870,00 turun sebesar Rp16.177.464.876,00 atau (53,04%) dibanding per 31 Desember 2012 sebesar Rp30.501.253.746,00. Penggunaan rekening giro bank tersebut berdasarkan Keputusan Bupati Pekalongan Nomor 946/245 Tahun 2013 sejak bulan Juli sampai dengan bulan Desember 2013 digunakan untuk menampung seluruh transaksi kas daerah.

b) Rekening deposito bank

Selain disimpan dalam rekening giro bank, sebagian uang daerah pada BUD ditempatkan pada bank dalam bentuk deposito dengan rincian sebagai berikut:

Kas BUD - Deposito :		TA 2013	TA 2012
		Rp	Rp
1	BPD Jateng Cab. Kajen Bilyet No. K097669	10.000.000.000,00	-
2	BPD Jateng Cab. Kajen Bilyet No. K097672	10.000.000.000,00	-
3	BNi Bilyet No.PAA0452071		1.000.000.000,00
4	Mandiri Bilyet No. AB 973977		1.000.000.000,00
5	BPD Jateng Capem Pasar Wiradesa Bilyet No. 083342	10.000.000.000,00	-
6	BPD Jateng Cab. Kajen Bilyet No. 000884	1.000.000.000,00	1.000.000.000,00



PEMERINTAH KABUPATEN PEKALONGAN

**CATATAN ATAS LAPORAN KEUANGAN**

Untuk tahun yang berakhir pada tanggal 31 Desember 2013 dan 2012

Kas BUD - Deposito :		TA 2013	TA 2012
		Rp	Rp
7	BPD Jateng Cab. Kajen Bilyet No. K083248		10.000.000.000,00
8	BPD Jateng Cab. Kajen Bilyet No. K097627		10.000.000.000,00
9	BPD Jateng Cab. Kajen Bilyet No. K097626	10.000.000.000,00	10.000.000.000,00
10	BPD Jateng Cab. Kajen Bilyet No. K097632		10.000.000.000,00
11	BPD Jateng Cab. Kajen Bilyet No. K097633		10.000.000.000,00
12	BRI Cab. Pekalongan Bilyet No.006801002366408		10.000.000.000,00
13	BRI Cab. Pekalongan Bilyet No.6801002498409	4.000.000.000,00	-
14	BRI Cab. Pekalongan Bilyet No.6801002447408	10.000.000.000,00	-
15	BTN Bilyet No.00032014000015632		2.000.000.000,00
	<b>Jumlah</b>	<b>55.000.000.000,00</b>	<b>65.000.000.000,00</b>

Penempatan uang daerah pada 3 (tiga) bank, yaitu PT Bank Jateng Cabang Kajen, Bank BRI dan PT Bank Jateng Cabang Pembantu Pasar Wiradesa dengan bukti sebanyak 7 (tujuh) bilyet seluruhnya senilai Rp55.000.000.000,00. Jumlah saldo deposito per 31 Desember 2013 mengalami penurunan sebesar Rp10.000.000.000,00 dibandingkan saldo per 31 Desember 2012 sebesar Rp65.000.000.000,00.

Atas penempatan uang daerah dalam bentuk deposito tersebut, Pemerintah Kabupaten Pekalongan menerima bunga yang besarnya ditentukan oleh masing-masing bank, berdasarkan tingkat bunga yang berlaku. Penerimaan bunga deposito tersebut diakui dan dicatat sebagai pendapatan daerah pada jenis Lain-lain PAD yang Sah.

## **2) Kas di Bendahara Pengeluaran**

Kas di Bendahara Pengeluaran per 31 Desember 2013 dan 2012 masing-masing sebesar Rp4.882.919,00 dan Rp31.822.851,00 adalah uang daerah sisa Uang Persediaan (UP) dan Pendapatan Ditangguhkan pada tahun anggaran berkenaan pada rekening Bendahara Pengeluaran



yang masih dipegang oleh Bendahara Pengeluaran dan sampai dengan tanggal tersebut belum disetorkan ke RKUD, dengan rincian sebagai berikut :

Sisa UP, Sisa TU dan Pendapatan Ditungguhkan		31 Desember 2013	31 Desember 2012	Tren
		Rp	Rp	%
1	Dinas Pendidikan dan Kebudayaan	-	26.596.678,00	(100,00)
2	DPPK	302.808,00	-	(100,00)
3	Dinas PSDAESDM		10.352,00	100,00
4	Sekretariat Daerah		5.198.560,00	100,00
5	Disperindagkop dan UMKM	4.580.111,00	-	(100,00)
6	BPM PKB		17.261,00	100,00
Jumlah		4.882.919,00	31.822.851,00	(84,66)

Saldo Kas Bendahara Pengeluaran Dinas Pertanian, Perkebunan dan Kehutanan sebesar Rp302.808,00 merupakan jasa giro bendahara pengeluaran yang disetorkan pada tahun 2014, sedangkan saldo kas bendahara pengeluaran Dinas Perindustrian, Koperasi dan UMKM sebesar Rp.4.580.111,00 merupakan sisa UP tahun 2013 yang belum disetor sampai dengan tanggal 31 Desember 2013.

### 3) Kas di Bendahara Penerimaan

Kas di Bendahara Penerimaan per 31 Desember 2013 dan 2012 masing-masing sebesar Rp22.751.342,00 dan Rp6.438.958,00 mengalami kenaikan sebesar Rp16.312.384,00 atau 253,34%. Rincian per 31 Desember 2013 dan 31 Desember 2012 sebagai berikut:

Kas di Bendahara Penerimaan		31 Desember 2013	31 Desember 2012	Tren
		Rp	Rp	%
1	BP RSUD Kaji	-	3.973.600,00	-100,00
2	Dinas Kesehatan	21.813.342,00	105.358,00	20604,02
3	Dinas Pekerjaan Umum	938.000,00	2.360.000,00	100,00
Jumlah		22.751.342,00	6.438.958,00	253,34

Saldo kas di Bendahara Penerimaan Dinas Kesehatan dan Dinas Pekerjaan Umum merupakan pendapatan yang belum disetor ke kas daerah.

**4) Kas di BLUD**

Saldo Kas di BLUD per 31 Desember 2013 dan per 31 Desember 2012 masing-masing sebesar Rp2.455.773.764,61 dan Rp7.420.677.255,00 menurun sebesar Rp4.964.903.490,39 atau (66,91%).

Kas di BLUD per 31 Desember 2013 tersebut berada pada dua rumah sakit yaitu RSUD Kraton dan RSUD Kajen dengan perincian sebagai berikut :

Kas di BLUD		31 Desember 2013	31 Desember 2012	Tren
		Rp	Rp	%
1	Kas di RSUD Kraton	779.069.692,61	7.420.677.255,00	(89,50)
2	Kas di RSUD Kajen	1.676.704.072,00	-	100,00
Jumlah		2.455.773.764,61	7.420.677.255,00	(66,91)

**b. Investasi Jangka Pendek**

Saldo investasi jangka pendek per 31 Desember 2013 dan 2012 masing-masing adalah nihil.

**c. Asuransi Dibayar Dimuka**

Saldo asuransi dibayar dimuka per 31 Desember 2013 sebesar Rp339.333.000,00 merupakan asuransi atas barang inventaris untuk jangka waktu sampai dengan tanggal 04 September 2014. Jumlah asuransi yang dibayarkan sebesar Rp509.000.000,00 untuk jangka waktu 1 (satu) tahun terhitung dari tanggal 5 September 2013 sampai dengan 4 September 2014.

**d. Piutang Daerah**

Piutang Daerah ini menggambarkan hak Pemerintah Daerah atas penerimaan kas, baik yang berasal dari pendapatan yang belum diterima kasnya maupun tagihan lain. Saldo per 31 Desember 2013 dan 2012 sebagai berikut :

Piutang Daerah		31 Desember 2013	31 Desember 2012	Tren
		Rp	Rp	%
1	Piutang Pajak	2.630.063.309,00	106.822.939,00	2.362,08
2	Piutang Retribusi	25.033.016.184,09	7.933.902.411,00	215,52
3	Piutang Lainnya	472.579.470,00	706.608.090,00	(33,12)
Jumlah		28.135.658.963,09	8.747.333.440,00	221,65



Saldo Piutang Daerah per 31 Desember 2013 sebesar 28.138.518.963,09 naik sebesar Rp19.391.185.523,09 atau 221,68% dibandingkan per 31 Desember 2012 sebesar Rp8.747.333.440,00, Rincian saldo masing-masing objek piutang daerah tersebut. dapat disajikan sebagai berikut :

### 1) Piutang Pajak

Saldo piutang pajak per 31 Desember 2013 dan 31 Desember 2012 masing-masing sebesar Rp2.630.063.309,00 dan Rp.106.822.939,00 naik sebesar Rp2.523.240.370,00 atau 2.362,08%. Piutang pajak terdiri dari pajak reklame, pajak restoran, BPHTB dan pajak bumi dan bangunan.

Untuk piutang pajak reklame dan pajak restoran dapat dirinci sebagai berikut :

NO	TGL SKP	KHR	JUDUL	LOKASI	JUMLAH	MASA PAJAK		Keterangan
1	15/04/2013	862	WM RESTU KAJEN	GEJLIK KAJEN	10.000	01/04/2013	30/04/2013	Restoran
2	19/03/2013	642	AVIAN AVITEX	TK SEJAHTERA SRAGI	100.000	01/03/2013	01/03/2014	Reklame
3	19/03/2013	643	AVIAN AVITEX	TK TARMONO SRAGI	100.000	01/03/2013	01/03/2014	Reklame
4	19/03/2013	644	AVIAN AVITEX	TK RAYA SRAGI	100.000	01/03/2013	01/03/2014	Reklame
5	19/03/2013	645	AVIAN AVITEX	TK MAKMUR KESESI	100.000	01/03/2013	01/03/2014	Reklame
6	21/02/2013	282	PT LOKATEX	SIWALAN	187.500	01/01/2013	31/12/2013	Reklame
JUMLAH					597.500			

Piutang pajak bumi dan bangunan timbul dari adanya penerbitan SPPT PBB tahun 2013. Berdasarkan SPPT PBB yang diterbitkan tahun 2013 sebesar Rp11.287.527.180 dengan jumlah objek pajak sejumlah 443.896 OP. Penerimaan atau realisasi PBB tahun 2013 sebesar Rp8.817.879.102 sehingga terdapat piutang yang belum terbayar per 31 Desember 2013 sebesar Rp2.617.826.963, dengan jumlah objek pajak sejumlah 86.582 OP dengan rincian pokok piutang sebesar Rp.2.469.648.078 dan denda sebesar Rp.148.178.885. Jatuh tempo PBB terutang pada tanggal 30 September 2013 dan denda setelah jatuh tempo sebesar 2% perbulan.

Piutang tersebut disebabkan beberapa hal diantaranya :

- Masih cukup banyak data SPPT pelimpahan dari Kantor Pajak Pratama yang belum sesuai kondisi dilapangan antara lain :



- Tidak diketahui keberadaan Subyek pajak karena perubahan obyek pajak, kesalahan nama, alamat, letak dan luasan obyek pajak.
  - Masih adanya SPPT yang ganda.
  - Adanya beberapa fasum dan tanah negara yang masih menjadi obyek pajak.
- b. Adanya beberapa daerah yang terkena bencana alam (rob) di Wilayah Kecamatan Wonokerto dan Tirta sehingga keberatan membayar PBB.
- c. Masih adanya wajib pajak yang belum menyadari kewajiban membayar Pajak Bumi dan Bangunan.

Pengalihan PBB menjadi pajak daerah berdasarkan Peraturan Daerah Nomor 6 tahun 2012 merupakan perubahan Peraturan Daerah Nomor 10 Tahun 2010 tentang Pajak Daerah, mulai 1 Januari 2013 PBB –P2 diserahkan ke Pemerintah Daerah, berkaitan dengan piutang PBB pada waktu dikelola oleh Pemerintah Pusat (Kantor Pajak Pratama Pekalongan) dapat dijelaskan sebagai berikut :

Sampai dengan saat ini Pemerintah Kabupaten Pekalongan belum menandatangani Berita Acara serah Terima Data Piutang PBB –P2 dari KPP Pratama Pekalongan karena :

- 1) Data piutang yang akan diserahkan tidak jelas angkanya berubah-ubah. Draf Berita acara I menyebutkan piutang sebesar Rp. 13.086.250.987.00, Draf Berita acara II menyebutkan piutang sebesar Rp. 10.806.355.146.00.
- 2) Draf Berita acara penyerahan Piutang PBB –P2 sebesar tersebut diatas tidak didukung dengan data lampiran nama wajib pajak, NOP dan besaran pajak terutang, sehingga Pemerintah Daerah akan kesulitan untuk menindak lanjuti penagihannya.

Berdasarkan Peraturan Bersama Menteri Keuangan dan Menteri Dalam Negeri Nomor 213/PMK. 07/2010 dan Nomor 58 Tahun 2010 tentang Tahapan Persiapan Pengalihan Pajak Bumi dan Bangunan Perdesaan dan Perkotaan sebagai Pajak Daerah Pasal 3 ayat (1) huruf d



disebutkan bahwa Dalam rangka pengalihan kewenangan pemungutan PBB-P2 sebagaimana dimaksud dalam Pasal 2 ayat (1). Direktorat Jendral Pajak bertugas dan bertanggungjawab mengkompilasi data piutang PBB-P2 beserta data pendukungnya untuk diserahkan ke Pemerintah Daerah.

Sesuai Surat Edaran Direktur Jendral Pajak No: SE-14/PJ/2013 tentang Pemeliharaan basis data PBB –P2 yang dilaksanakan oleh Tim. Seharusnya data piutang yang akan diserahkan kepada Pemerintah Daerah telah dilakukan pemeliharaan basis data PBB P2 dengan memutakhirkan basis data PBB P-2 sehingga menghasilkan saldo piutang yang akurat.

Piutang Pajak BPHTB Berdasarkan Berita Acara Serah Terima Nomor: BA-0003/WPJ.10K/KP.02/2011 tanggal 14 Januari 2011 tentang pengalihan BPHT sebagai Pajak Kabupaten Pekalongan terdapat saldo piutang dari kantor Pelayanan Pajak Pratama Pekalongan Rp106.822.939,00 merupakan piutang BPHTB Tahun 2003 s/d tahun 2009.

Setelah BPHTB mejadi piutang daerah tindak lanjut piutang dimaksud dilakukan upaya penagihan namun ternyata data piutang BPHTB yang diserahkan ke Kabupaten Pekalongan sebesar Rp106.822.939,00 yang terdiri dari 139 wajib pajak yang disertai nomor obyek pajak (NOP) tidak valid (tidak ditemukan wajib pajak sesuai NOP yang ada dan tidak dilampiri alamat wajib pajaknya.

Berdasarkan ketentuan Peraturan Daerah Nomor10 tahun 2010 sebagaimana telah diubah dalam Peraturan Daerah Nomor 6 tahun 2012 bahwa hak untuk melakukan penagihan pajak menjadi kadaluwarsa setelah melampaui 5 tahun sejak saat terutangnya, sehubungan dengan hal tersebut piutang BPHTB tahun 2003 sampai dengan tahun pajak 2005 sebesar Rp 95.184.093,00 telah dihapus berdasarkan keputusan Bupati Pekalongan No. 971.12/249 Tahun 2013 tentang penghapusan piutang BPHTB tahun pajak 2003 sampai dengan tahun 2005 pada tanggal 25 Juni Tahun 2013, sehingga pada tanggal 31 Desember 2013





piutang BPHTB yang tersisa sebesar RP. 11.638.846,00

## 2) Piutang Retribusi

Piutang Retribusi timbul dari adanya tagihan atas hak Pemerintah Daerah melalui SKPD terkait. yang sampai dengan tanggal Neraca belum dibayar oleh Wajib Retribusi Daerah. Saldo piutang retribusi daerah per 31 Desember 2013 dan 2012 masing-masing sebesar Rp25.033.016.184,09 dan Rp7.933.902.411,00. Rincian piutang retribusi per 31 Desember 2013 sebagai berikut:

Piutang Retribusi		31 Desember 2013	31 Desember 2012	Tren
		Rp	Rp	%
<b>1</b>	<b>BP RSUD Kajan</b>	<b>7.646.692.036,09</b>	<b>2.373.348.843,00</b>	<b>222,19</b>
	- Jamkesmas	7.099.315.815,09	1.629.248.835,00	335,74
	- PT Askes (Klaim askes PNS/Sosial)	339.161.619,00	303.288.810,00	11,83
	- Pasien umum	-	21.943.090,00	(100,00)
	- Jamkesda	208.214.602,00	418.868.108,00	(50,29)
<b>2</b>	<b>BP RSUD Kraton</b>	<b>17.073.374.668,00</b>	<b>5.295.215.539,00</b>	<b>222,43</b>
	- Askes PNS	1.680.157.925,00	1.415.177.897,00	18,72
	- Askes Komersial	19.342.868,00	21.203.171,00	(8,77)
	- Jamkesmas	14.580.412.297,00	3.166.315.412,00	360,49
	- Jamkesda	286.678.728,00	397.877.809,00	(27,95)
	- Pasien Umum	384.260.050,00	238.258.050,00	61,28
	- Pasien Perusahaan	122.522.800,00	56.383.200,00	117,30
<b>3</b>	<b>Dinhubkominfo</b>	<b>17.567.093,00</b>	<b>-</b>	<b>100,00</b>
	Retribusi Menara	17.567.093,00		100,00
<b>4</b>	<b>Dinas Kesehatan</b>	<b>184.725.247,00</b>	<b>141.513.689,00</b>	<b>30,54</b>
	Pelayanan Kesehatan Rawat Inap Puskesmas	184.725.247,00	141.513.689,00	30,54
<b>5</b>	<b>BPMPPT</b>	<b>110.657.140,00</b>	<b>123.824.340,00</b>	<b>(10,63)</b>
	- Izin Gangguan	1.405.860,00	114.993.640,00	(98,78)
	- Izin Mendirikan Bangunan (IMB)	109.251.280,00	8.830.700,00	1.137,18
<b>Jumlah</b>		<b>25.033.016.184,09</b>	<b>7.933.902.411,00</b>	<b>215,52</b>

## 3) Piutang Lainnya

Piutang Lain-lain timbul dari adanya hak Pemerintah Daerah atas pendapatan selain pajak dan retribusi daerah yang sampai dengan tanggal Neraca belum diterima kasnya. Saldo piutang lainnya per 31 Desember 2013 dan 2012 masing-masing sebesar Rp472.579.470,00 dan Rp706.608.090,00. Rincian per 31 Desember 2013 dan 2012 sebagai berikut:



PEMERINTAH KABUPATEN PEKALONGAN

**CATATAN ATAS LAPORAN KEUANGAN**

Untuk tahun yang berakhir pada tanggal 31 Desember 2013 dan 2012

Piutang Lain-lain		31 Desember 2013	31 Desember 2012	Tren
		Rp	Rp	%
1	DPPKD	93.948.090,00	67.208.090,00	39,79
	- Dana Talangan	24.000.000,00	29.000.000,00	(17,24)
	- TP TGR	69.948.090,00	38.208.090,00	83,07
2	SETDA	70.508.880,00	639.400.000,00	(88,97)
	- PDAM	70.508.880,00		100,00
	- KPNKL	-	639.400.000,00	(100,00)
3	DKPP	308.122.500,00	-	100,00
	- Ternak Bergulir	308.122.500,00		100,00
Jumlah (1+2+3)		472.579.470,00	706.608.090,00	(33,12)

- (a) Piutang dana talangan per 31 Desember 2013 sebesar Rp24.000.000,00 adalah sisa tagihan kepada Lembaga Usaha Ekonomi Pedesaan (LUEP) atas pemberian pinjaman dana talangan untuk pembelian gabah TA 2006 yang sampai dengan tanggal tersebut belum diselesaikan.
- (b) Jumlah piutang tuntutan perbendaharaan dan tuntutan ganti rugi sebesar Rp37.708.090,00 merupakan tuntutan perbendaharaan atas nama Santoso yang telah didukung dengan surat pernyataan. Tagihan kepada Sdr. Santoso selaku bendahara rutin DPRD sebesar Rp45.295.000,00. Atas tagihan tersebut yang bersangkutan baru mengangsur sebesar Rp4.686.910,00 pada tahun 2010, Rp1.200.000,00 pada tahun 2011, dan Rp1.200.000,00 pada tahun 2012, sehingga sisa tagihan sampai dengan akhir tahun 2012 sebesar Rp38.208.090,00. Pada tahun 2013 menyeter sejumlah Rp.500.000,00.
- (c) Tagihan kepada Sdr.Siswoyo atas hilangnya kendaraan dinas roda empat sebesar Rp20.500.000,00. Telah diangsur sebanyak 12 kali masing-masing sebesar Rp855.000,00 total penyetoran Rp10.260.000,00, sehingga sisanya sebesar Rp10.240.000,00.
- (d) Tagihan kepada Sdri. Sri Sugiarti atas hilangnya kendaraan dinas roda empat sebesar Rp28.000.000,00. Telah diseter sebanyak 4 kali masing-masing sebesar Rp1.500.000,00 total penyetoran Rp6.000.000,00 hingga sisanya sebesar Rp 22.000.000,00.



- (e) Piutang Lain-lain pada tahun 2012 sebesar Rp639.400.000,00 merupakan hasil lelang barang milik daerah pada tahun anggaran 2012. Pada tahun 2013 telah disetorkan ke kas daerah.
- (f) Piutang lain-lain sebesar Rp.70.508.880,00 pada PDAM merupakan tagihan pada PDAM kota Pekalongan atas pemanfaatan air sumber mata air di desa Rogoselo kecamatan Doro Kabupaten Pekalongan yang disetorkan pada tahun 2014.
- (g) Piutang lain-lain ternak bergulir merupakan hasil dari penelusuran investasi dana bergulir yang berupa ternak sebagai tindak lanjut atas LHP BPK RI untuk melakukan penelusuran kembali saldo investasi dana bergulir berupa ternak. Penjelasan atas perhitungan ini ada pada investasi non permanen ternak bergulir.

**e. Persediaan**

Rekening ini menggambarkan nilai persediaan barang pakai habis yang dimaksudkan untuk mendukung kegiatan operasional pemerintah daerah dan barang-barang untuk dijual/diserahkan dalam rangka pelayanan kepada masyarakat. Nilai persediaan per 31 Desember 2013 merupakan hasil penghitungan fisik (*stock opname*) per 31 Desember 2013 dari jumlah fisik persediaan dikalikan dengan harga perolehan/beli terakhir. Rincian saldo per 31 Desember 2013 dan 2012 sebagai berikut:

Persediaan		31 Desember 2013	31 Desember 2012	Tren
		Rp	Rp	%
1	Persediaan Bahan Habis Pakai (ATK)	497.132.665,17	289.263.343,49	71,86
2	Persediaan Barang Cetak	923.644.661,33	562.055.908,40	64,33
3	Persediaan Obat-obatan & Alkes	15.474.235.937,02	16.189.022.425,00	(4,42)
4	Persediaan Hewan ternak/tanaman	5.611.651,00	4.899.565,00	14,53
5	Persediaan lain-lain	4.662.234.933,94	161.953.212,50	2.778,75
Jumlah		21.562.859.848,46	17.207.194.454,39	25,31

Saldo persediaan per 31 Desember 2013 sebesar Rp21.562.859.848,46 naik sebesar Rp4.355.665.394,07 atau 25,31% dibandingkan per 31 Desember 2012 sebesar Rp17.207.194.454,39. Persediaan per 31 Desember 2013 tersebut meliputi persediaan bahan pakai habis (alat tulis kantor), persediaan barang cetak, persediaan hewan ternak/tanaman, persediaan obat-obatan,



PEMERINTAH KABUPATEN PEKALONGAN  
**CATATAN ATAS LAPORAN KEUANGAN**

Untuk tahun yang berakhir pada tanggal 31 Desember 2013 dan 2012

alat kesehatan (alkes), bahan laboratorium dan radiologi serta persediaan lain-lain berupa bahan makanan dan tabung gas LPG dengan rincian sebagai berikut:

NO	SKPD	PERSEDIaan						JUMLAH
		ATK	CETAK	OBAT & ALKES	HEWAN & TANAMAN	ASPAL	LAIN-LAIN	
1	Sekretariat Daerah	68.228.890	21.907.250					90.136.140
2	Sekretariat DPRD	6.888.900	2.363.550				8.582.500	17.834.950
3	Badan Ketahanan Pangan dan Penyuluhan (BKPP)	464.750						464.750
4	Badan Pemberdayaan Masyarakat, Perempuan dan KB (BMP KB)	581.500	977.500	1.911.390.170				1.912.949.170
5	Badan Penanaman Modal dan Pelayanan Perizinan Terpadu	1.455.000	1.990.000					3.445.000
6	Badan Penanggulangan Bencana Daerah (BPBD)						480.081.027	480.081.027
7	BAPPEDA	607.200	1.398.500					2.005.700
8	BKD	3.226.100	4.253.200					7.479.300
9	RSUD Kajan	4.418.115	70.488.783	2.710.845.676			12.526.354	2.798.278.928
10	RSUD Kraton	29.227.220	40.488.850	2.446.343.157			157.712.291	2.673.771.518
11	Dinas Kelautan, Perikanan, dan Peternakan (DKPP)	1.269.350	15.002.500	10.130.900	5.611.651			32.014.401
12	Dinas Kependudukan dan Pencatatan Sipil (DINDUKCAPIL)	744.000	273.152.799					273.896.799
13	Dinas Kesehatan (DINKES)	69.288.017	108.983.644	8.236.621.200			1.311.140	8.416.204.001
14	Dinas Pekerjaan Umum (DPU)	3.055.800	2.130.440				51.223.722	56.409.962
15	Dinas Pemuda, Olahraga dan Pariwisata (DINPORAPAR)	601.400	4.797.500					5.398.900
16	Dinas Pendapatan dan Pengelolaan Keuangan Daerah (DPPKD)	24.642.370	220.391.170				59.400	245.092.940
17	Dinas Pengelolaan Sumber Daya Air, Energi dan Sumber Daya Mineral (DPSDA ESDM)	1.493.750						1.493.750
18	Dinas Perhubungan, Komunikasi dan Informatika (DINHUBKOMINFO)	10.140.400	82.118.475				7.164.700	99.423.575
19	Dinas Perindustrian, Perdagangan, Koperasi dan UMKM	3.558.117	50.071.535				99.593.800	153.223.452
20	Dinas Pertanian, Perkebunan dan Kehutanan (DPPK)			108.290.000			3.830.328.500	3.938.618.500
21	Dinas Sosial, Tenaga Kerja dan Transmigrasi (DINSOSNAKERTRANS)	2.091.900	5.206.000					7.297.900
22	Dindik dan Kebudayaan (DINDIKBUD)	251.825.086	1.564.000				12.392.000	265.781.086
23	Inspektorat	617.800	798.000				60.000	1.475.800
24	Kantor Kesatuan Bangsa dan Politik (KESBANGPOL)	7.200						7.200
25	Kantor Lingkungan Hidup (KLH)		44.400	50.614.834			-	50.659.234
26	Kantor Perpustakaan dan Arsip Daerah (KANPERPUSARSIPDA)	6.398.420	15.516.565				1.199.500	23.114.485
27	Kantor SATPOL PP	172.300						172.300
28	Kecamatan Bojong	482.250						482.250
29	Kecamatan Buaran	1.083.650						1.083.650
30	Kecamatan Doro	106.680						106.680
31	Kecamatan Kajan	258.000						258.000
32	Kecamatan Kandangserang	172.000						172.000
33	Kecamatan Karanganyar	334.500						334.500
34	Kecamatan Karangdadap	317.550						317.550
35	Kecamatan Kedungwuni	950.500						950.500
36	Kecamatan Kesesi	85.200						85.200
37	Kecamatan Lebakbarang	243.500						243.500
38	Kecamatan Paniggaran	250.700						250.700
39	Kecamatan Petungkriyono	500.000						500.000
40	Kecamatan Siwalan	171.000						171.000
41	Kecamatan Sragi	209.400						209.400
42	Kecamatan Talun	166.900						166.900
43	Kecamatan Tirta	252.750						252.750
44	Kecamatan Wiradesa	135.500						135.500
45	Kecamatan Wonokerto							-
46	Kecamatan Wonopringgo	409.000						409.000
TOTAL		497.132.665	923.644.661	15.474.235.937	5.611.651	-	4.662.234.934	21.562.859.848,46

## 2. Investasi Jangka Panjang

Rekening ini menggambarkan investasi jangka panjang Pemerintah Kabupaten Pekalongan per 31 Desember 2013 dan 2012 dengan saldo sebagai berikut :



PEMERINTAH KABUPATEN PEKALONGAN

**CATATAN ATAS LAPORAN KEUANGAN**

Untuk tahun yang berakhir pada tanggal 31 Desember 2013 dan 2012

Investasi Jangka Panjang		31 Desember 2013	31 Desember 2012	Tren
		Rp	Rp	%
1	Investasi Non permanen	1.515.576.034,00	1.195.500.591,25	26,77
2	Investasi Permanen	31.135.797.407,22	23.380.636.663,93	33,17
Jumlah		32.651.373.441,22	24.576.137.255,18	32,86

Saldo investasi jangka panjang per 31 Desember 2013 sebesar Rp32.651.373.441,22 naik sebesar Rp8.075.236.186,04 atau 32,86% dibandingkan per 31 Desember 2012 sebesar Rp24.576.137.255,18 yang dapat dirinci dan dijelaskan sebagai berikut:

**a. Investasi Non Permanen**

Investasi nonpermanen adalah investasi yang dilakukan Pemerintah Kabupaten Pekalongan yang tidak dimaksudkan untuk dimiliki seterusnya. Investasi nonpermanen merupakan saldo dana yang disalurkan kepada masyarakat dalam bentuk pinjaman penguatan modal, dana bergulir dan bentuk lainnya oleh dinas dan kantor. Nilai investasi nonpermanen per 31 Desember 2013 dan 2012 sebesar Rp1.515.576.034,00 dan Rp1.195.500.591,25 dengan rincian sebagai berikut:

Investasi Non Permanen		31 Desember 2013	31 Desember 2012	Tren
		Rp	Rp	%
1	DISPERINDAGKOP dan UMKM	743.811.034,00	404.280.591,25	83,98
2	DKPP	771.765.000,00	791.220.000,00	(2,46)
Jumlah		1.515.576.034,00	1.195.500.591,25	81,52

- 1) Investasi nonpermanen pada Dinas Perindustrian, Perdagangan, Koperasi dan Usaha Mikro, Kecil dan Menengah merupakan dana bergulir yang dipinjamkan kepada koperasi, UKM dan kepada industri dagang kecil dengan jangka waktu pinjaman 36 (tiga puluh enam) bulan untuk eks Dinas Koperasi dan 24 (dua puluh empat) bulan untuk eks Dinas Perindustrian, Perdagangan dan Penanaman Modal. Jasa pinjaman dari dana bergulir tersebut sebesar 6% per tahun.

Investasi non permanen dana bergulir per 31 Desember 2013 seluruhnya sebesar Rp743.811.034,00 yang terdiri dari :



PEMERINTAH KABUPATEN PEKALONGAN

**CATATAN ATAS LAPORAN KEUANGAN**

Untuk tahun yang berakhir pada tanggal 31 Desember 2013 dan 2012

<b>Investasi Dana Bergulir 2013</b>	<b>Eks Dinkop</b>	<b>Eks- Indag</b>	<b>Jumlah</b>
Dana Di Masyarakat	632.986.128,00	18.453.000,00	651.439.128,00
Dana di Bank	49.294.705,00	43.077.201,00	92.371.906,00
<b>Jumlah</b>	<b>682.280.833,00</b>	<b>61.530.201,00</b>	<b>743.811.034,00</b>

Saldo tersebut merupakan hasil penelusuran lanjutan saldo investasi tahun 2012. Penelusuran saldo investasi tersebut adalah wujud tindaklanjut dari pemeriksaan Laporan Keuangan Daerah oleh BPK tahun 2012. Saldo investasi pinjaman dana bergulir per 31 Desember 2012 dapat dirinci sebagai berikut :

<b>Investasi Dana Bergulir 2012</b>	<b>Eks Dinkop</b>	<b>Eks- Indag</b>	<b>Jumlah</b>
Dana Di Masyarakat	1.240.251.453,00	135.851.900,00	1.376.103.353,00
Dana di Bank	52.579.352,00	35.675.371,00	88.254.723,00
<b>Jumlah</b>	<b>1.292.830.805,00</b>	<b>171.527.271,00</b>	<b>1.464.358.076,00</b>

Penelusuran saldo dimulai dengan pendataan kesanggupan pengembalian 2012 dan kemudian diteruskan dengan penelusuran Hasil inventarisasi kesanggupan pengembalian dana bergulir yang ada di masyarakat pada tahun 2012 dengan hasil sebagai berikut :

<b>Kategori Kesanggupan Pengembalian 2012</b>	<b>Eks Dinkop</b>	<b>Eks- Indag</b>	<b>Jumlah</b>
Dana Bergulir dapat ditagih	649.722.163,00	20.915.000,00	670.637.163,00
Dana Bergulir diragukan dapat ditagih	478.529.410,00	114.936.900,00	593.466.310,00
Dana Bergulir benar-benar tidak dapat ditagih	111.999.880,00	-	111.999.880,00
<b>Jumlah</b>	<b>1.240.251.453,00</b>	<b>135.851.900,00</b>	<b>1.376.103.353,00</b>

Hasil inventarisasi kesanggupan pengembalian dana bergulir pada tahun 2013 sebagai berikut :

<b>Kategori Kesanggupan Pengembalian 2013</b>	<b>Eks Dinkop</b>	<b>Eks- Indag</b>	<b>Jumlah</b>
Dana Bergulir dapat ditagih	633.222.163,00	16.787.000,00	650.009.163,00
Dana Bergulir diragukan dapat ditagih	476.029.410,00	114.937.900,00	590.967.310,00
Dana Bergulir benar-benar tidak dapat ditagih	111.999.880,00	-	111.999.880,00
<b>Jumlah</b>	<b>1.221.251.453,00</b>	<b>131.724.900,00</b>	<b>1.352.976.353,00</b>

Pada tahun 2013 yang bersedia membuat perjanjian baru sebanyak 27 koperasi/UMKM dengan nilai pinjaman Rp632.986.128,00 dan



9 industri kecil menengah dengan nilai pinjaman sebesar Rp18.453.000,00.

Penelusuran dana bergulir tersebut akan terus dilaksanakan pada tahun 2014 terutama berkaitan dengan kategori dana bergulir diragukan dapat ditagih dan benar-benar tidak dapat ditagih. Saldo kedua kategori tersebut masih disajikan dalam aset lainnya, sebagai bekal untuk proses penghapusan dan proses pembuatan perjanjian baru perguliran. Berikut investasi dana bergulir yang direklasifikasi pada aset lainnya.

Aset lainnya	Eks Dinkop	Eks- Indag	Jumlah
Dana Bergulir dapat ditagih	633.222.163,00	16.787.000,00	650.009.163,00
Dana Bergulir diragukan dapat ditagih	476.029.410,00	114.937.900,00	590.967.310,00
Dana Bergulir benar-benar tidak dapat ditagih	111.999.880,00	-	111.999.880,00
Investasi non permanen Dana di masyarakat	(632.986.128,00)	(18.453.000,00)	(651.439.128,00)
<b>Jumlah</b>	<b>588.265.325,00</b>	<b>113.271.900,00</b>	<b>701.537.225,00</b>

Dalam pengelolaan dana bergulir yang dipinjamkan kepada masyarakat telah diatur dalam Peraturan Daerah Nomor 4 Tahun 2010 tentang Pengelolaan Pinjaman Dana Bergulir dan Peraturan Bupati Pekalongan Nomor 84 Tahun 2012 tentang Unit Pelaksana dan Tata Cara Pengelolaan Pinjaman Dana Bergulir. Dalam peraturan tersebut pengembalian dana bergulir diklasifikasikan menjadi 5 (lima) kategori, yaitu:

- Lancar, yaitu apabila pembayaran angsuran pokok dan jasa pinjaman tepat waktu atau tidak melampaui tanggal jatuh tempo sesuai dengan perjanjian yang telah disepakati.
- Kurang lancar, yaitu apabila pembayaran angsuran pokok dan jasa pinjaman telah melampaui jatuh tempo, atau tidak melampaui 3 (tiga) kali pembayaran angsuran secara berturut-turut sesuai dengan perjanjian yang telah disepakati.
- Diragukan, yaitu apabila tidak membayar angsuran pokok dan jasa pinjaman lebih dari 3 (tiga) kali angsuran secara berturut-turut, tetapi belum melampaui 9 (sembilan) kali tidak membayar angsuran secara berturut-turut sesuai perjanjian yang telah disepakati.



- d. Macet, yaitu apabila tidak membayar angsuran pokok dan jasa pinjaman sebanyak lebih dari 9 (sembilan) kali angsuran secara berturut-turut, tetapi belum melampaui 12 (dua belas) kali tidak membayar angsuran secara berturut-turut sesuai dengan perjanjian yang telah disepakati.
- e. Bermasalah, yaitu apabila tidak membayar sama sekali angsuran pokok dan jasa pinjaman yang telah melampaui jatuh tempo seharusnya lunas dibayar angsuran pokok dan jasa pinjaman sesuai dengan perjanjian yang telah sepakati.

Selanjutnya dalam Peraturan Bupati Pekalongan Nomor 84 Tahun 2012 dijelaskan tingkat kemungkinan tertagihnya dana (*net realizable value*) untuk masing-masing kategori pengembalian dana bergulir sebagai berikut:

- a. Lancar, perkiraan dapat direalisasikan/ditagih sebesar 100%;
- b. Kurang Lancar, perkiraan dapat direalisasikan/ditagih sebesar 80%;
- c. Diragukan, perkiraan dapat direalisasikan/ditagih sebesar 50%;
- d. Macet, perkiraan dapat direalisasikan/ditagih sebesar 25%; dan
- e. Bermasalah, perkiraan dapat direalisasikan/ditagih sebesar 0%.

- 2) Investasi nonpermanen pada Dinas Kelautan, Perikanan dan Peternakan (DKPP) adalah dalam bentuk ternak yang digulirkan kepada kelompok masyarakat/peternak. Perguliran ternak yang dilakukan sejak tahun 2005 sampai dengan 2010 sebesar Rp1.685.975.000,00 yang diserahkan kepada 40 (empat puluh) kelompok masyarakat. Investasi ternak bergulir dinilai sebesar nilai investasi awal.

Pada tahun 2013 Dinas Kelautan, Perikanan dan Peternakan (DKPP) melakukan penelusuran kembali saldo perguliran ternak tahun 2012 sebagai tindak lanjut dari hasil audit Laporan Keuangan Pemerintah Daerah yang dilakukan oleh BPK. Berikut ini hasil penelusuran fisik investasi non permanen ternak bergulir (lampiran investasi ternak bergulir):

- a) Investasi awal dari tahun 2005 sampai dengan tahun 2010 sebanyak 5.291 ekor ternak berbagai jenis dengan nilai investasi sebesar Rp1.685.975.000,00. Perkembangan investasi sampai





tahun 2012 diketahui jumlah ternak yang mati sebanyak 4.685 ekor dengan nilai Rp440.122.500,00 sedangkan yang dijual sebanyak 291 ekor dengan nilai Rp446.632.500,00 dan yang belum diketahui fisiknya adalah sebanyak 2 ekor dengan nilai Rp8.000.000,00. Nilai investasi ternak bergulir pada tahun 2012 berkurang menjadi Rp791.220.000,00 dan secara fisik masih tercatat sebanyak 313 ekor.

- b) Sesuai dengan perjanjian perguliran ternak, ternak yang mati bukan karena kesalahan penggaduh ternak tidak dikenakan sanksi berupa penggantian ternak, sedangkan yang mati karena kesalahan penggaduh akan dikenakan sanksi berupa penggantian ternak senilai investasi awal. Pada penelusuran tahun 2013, ternak yang mati sebagian besar sulit untuk diteliti penyebab kematian ternak bergulir karena lamanya waktu kematian ternak sehingga menyulitkan dalam proses foreksik ternak, oleh karena itu informasi yang didapat hanya berupa keterangan penggaduh dan pihak-pihak yang terkait yang mengetahui penyebab kematian ternak.
- c) Pembagian hasil penjualan ternak baik melalui Dinas maupun melalui kelompok diatur sesuai dengan aturan perguliran yang berlaku pada saat perguliran. Untuk perguliran sebelum tahun 2010 dengan perbandingan 75% untuk pemerintah daerah dan 25% untuk kelompok masyarakat, sedangkan pembagian hasil penjualan ternak pada perguliran tahun 2010 adalah 70% untuk pemerintah daerah dan 30% untuk kelompok.
- d) Apabila berupa induk ternak dan 30% untuk pemerintah daerah dan 70% untuk kelompok apabila berupa anak. Dari hasil penjualan ternak tersebut terdapat piutang daerah sebesar Rp417.330.000,00 dan telah dilunasi sebesar Rp109.532.500,00 sehingga sisa piutang tahun 2012 Rp307.797.500,00.
- e) Investasi pada tahun 2013 yang berjumlah 313 ekor dengan nilai sebesar Rp791.220.000,00. Perkembangan investasi sampai tahun 2013 diketahui jumlah ternak yang mati sebanyak 6 ekor dengan nilai Rp14.130.000,00 sedangkan yang dijual sebanyak 9



ekor dengan nilai Rp9.325.000,00. Nilai investasi ternak bergulir pada tahun 2013 berkurang menjadi Rp771.765.000 dan secara fisik masih tercatat sebanyak 299 ekor.

- f) Dari jumlah ternak yang mati pada tahun 2013 karena tidak ada forensik dan informasi tentang kematian ternak didapat dari keterangan penggadu dan pihak-pihak yang terkait yang mengetahui penyebab kematian ternak sehingga kematian ternak bukan kesalahan penggadu.
- g) Jumlah ternak yang dijual pada tahun 2013 menimbulkan piutang daerah sebesar Rp9.325.000,00 sehingga total piutang tahun 2013 sebesar Rp317.122.500,00 sedangkan pelunasannya selama tahun 2013 sebesar Rp9.000.000,00. Sisa piutang tahun 2013 sebesar Rp308.122.500,00.
- h) Peternak yang belum melunasi Piutang karena ternak dijual belum dibuat perjanjian piutang untuk itu akan dibuatkan surat perjanjian piutang dan apabila peternak tidak mampu dalam melunasi, agar membuat surat keterangan tidak mampu dalam melunasi piutang kepada pemerintah daerah dengan mengetahui pihak-pihak yang terkait.

**b. Investasi Permanen**

Investasi Permanen adalah investasi yang dilakukan Pemerintah Kabupaten Pekalongan yang dimaksudkan untuk dimiliki seterusnya dalam bentuk Penyertaan Modal Pemerintah Daerah (PMPD) dan ditetapkan melalui Peraturan Daerah Kabupaten Pekalongan dan/atau Peraturan Bupati Pekalongan, saldo per 31 Desember 2013 dan 2012 sebagai berikut :



## PEMERINTAH KABUPATEN PEKALONGAN

**CATATAN ATAS LAPORAN KEUANGAN**

Untuk tahun yang berakhir pada tanggal 31 Desember 2013 dan 2012

Investasi Permanen		31 Desember 2013	31 Desember 2012	Tren
		Rp	Rp	%
1	Perusahaan Daerah / BUMD	10.523.633.722,55	7.211.261.072,93	45,93
2	Lembaga Keuangan – Bank	18.153.954.266,01	14.586.066.269,00	24,46
3	Lembaga Keuangan – Nonbank	2.458.209.418,66	1.583.309.322,00	55,26
4	Perusahaan Swasta/Pihak Ketiga	-	-	0,00
Jumlah		31.135.797.407,22	23.380.636.663,93	33,17

Saldo investasi permanen per 31 Desember 2013 sebesar Rp31.135.797.407,22 naik sebesar Rp7.755.160.743,29 atau 33,17% dibandingkan per 31 Desember 2012 sebesar Rp23.380.636.663,93 yang dapat dirinci dan dijelaskan sebagai berikut:

- 1) PMPD pada Perusahaan Daerah/Badan Usaha Milik Daerah (PD/BUMD)

PMPD pada Perusahaan Daerah/Badan Usaha Milik Daerah (PD/BUMD) per 31 Desember 2013 sebesar Rp10.523.633.722,55 naik sebesar Rp3.312.372.649,62 atau 45,93% dibandingkan per 31 Desember 2012 sebesar Rp7.211.261.072,93.

Perusahaan Daerah/ BUMD		31 Desember 2013	31 Desember 2012	Tren
		Rp	Rp	%
1	PDAM	10.323.633.722,55	7.011.261.072,93	47,24
2	PT PRPP	200.000.000,00	200.000.000,00	0,00
Jumlah		10.523.633.722,55	7.211.261.072,93	45,93

Dapat diinformasikan bahwa besaran modal disetor pada Perusahaan Daerah Air Minum (PDAM) Kabupaten Pekalongan per 31 Desember 2013 sebesar Rp9.093.659.470,00 yang terdiri dari modal disetor sampai dengan tahun 2011 sebesar Rp6.471.675.296,00 tahun 2012 sebesar Rp16.338.174,05 tahun 2013 sebesar Rp1.304.846.000,00. Modal disetor pada tahun 2013 pada Perusahaan Daerah Air Minum (PDAM) merupakan kegiatan fisik yang dilaksanakan oleh Dinas Pekerjaan Umum, namun demikian perhitungan nilai investasi pada PDAM tidak menggunakan metode besaran modal disetor melainkan dengan metode ekuitas.

Pada saat penyusunan Laporan Keuangan Pemerintah Daerah Kabupaten Pekalongan tahun 2012, perhitungan nilai ekuitas pada PDAM sebesar



PEMERINTAH KABUPATEN PEKALONGAN

**CATATAN ATAS LAPORAN KEUANGAN**

Untuk tahun yang berakhir pada tanggal 31 Desember 2013 dan 2012

Rp7.011.261.072,93 belum diaudit oleh auditor independen. Berikut ini penjelasan perkembangan nilai ekuitas pada Perusahaan Daerah sampai tahun 2013.

BUMD	Ekuitas 2012					
	Unaudited	Kepemilikan	nilai investasi	Audited	Kepemilikan	nilai investasi
PDAM	7.011.261.072,93	100%	7.011.261.072,93	6.994.921.271,24	100%	6.994.921.271,24
PT.PRPP	200.000.000,00	0,40%	200.000.000,00	200.000.000,00	0,40%	200.000.000,00
Jumlah	7.211.261.072,93		7.211.261.072,93	7.194.921.271,24		7.194.921.271,24

BUMD	Ekuitas 2013			Metode
	Unaudited	Kepemilikan	nilai investasi	
PDAM	10.323.633.722,55	100%	10.323.633.722,55	ekuitas
PT.PRPP	200.000.000,00	0,40%	200.000.000,00	biaya
Jumlah	10.523.633.722,55		10.523.633.722,55	

Untuk perhitungan nilai investasi PT PRPP menggunakan metode modal disetor karena persentase kepemilikan modal pada PT PRPP sebesar 0,40% dari total keseluruhan modal PT.PRPP. Pada Tahun 2012 dan tahun 2013 nilai penyertaan modal pada PT.PRPP sebesar Rp.200.000.00,00. Untuk penyertaan modal tahun 2013 pada PT.PRPP Semarang sampai saat disusunnya laporan keuangan ini belum melaksanakan RUPS tahun 2013.

2) PMPD pada Lembaga Keuangan - Bank

Saldo PMPD pada Lembaga Keuangan - Bank per 31 Desember 2013 dan 2012 adalah PMPD pada PT Bank Jateng (BPD Jateng) dan PD Bank Perkreditan Rakyat - Badan Kredit Kecamatan (BPR-BKK), dengan rincian sebagai berikut :

PMPD Pada Lembaga Keuangan Bank		31 Desember 2013	31 Desember 2012	Tren	Metode Penilaian
		Rp	Rp	%	
1	PMPD pada PT Bank Jateng	9.487.000.000,00	7.987.000.000,00	18,78	Cost
2	PMPD pada PD BPR-BKK	8.666.954.266,01	6.599.066.269,00	31,34	Equity
Jumlah		18.153.954.266,01	14.586.066.269,00	24,46	

Saldo PMPD pada Lembaga Keuangan - Bank per 31 Desember 2013 sebesar Rp18.153.954.266,01 naik sebesar Rp3.567.887.997,01 atau 24,46% dari posisi per 31 Desember 2012 sebesar Rp14.586.066.269,00.



- a) PMPD pada PT Bank Jateng, dengan rincian saldo per 31 Desember 2013 dan 2012 sebagai berikut :

PMPD Pada Lembaga Keuangan Bank	31 Desember 2013	31 Desember 2012	Tren
	Rp	Rp	%
1 PMPD Pada Bank Jateng	9.487.000.000	7.987.000.000	18,78
Jumlah	9.487.000.000,00	7.987.000.000,00	18,78

PMPD Kabupaten Pekalongan pada PT Bank Jateng merupakan penyertaan saham dengan nilai nominal per lembar saham sebesar Rp1.000.000,00. Besaran modal disetor pada PT Bank Jateng (BPD Jateng) sampai dengan 31 Desember 2013 sebesar Rp9.487.000.000,00 yang terdiri dari modal disetor sampai dengan tahun 2012 sebesar Rp7.987.000.000,00 dan tambahan modal disetor pada tahun 2013 sebesar Rp1.500.000.000,00. Nilai penyertaan modal Pemerintah Kabupaten Pekalongan per 31 Desember 2013 (berdasarkan metode *cost*) adalah Rp9.487.000.000,00 meningkat sebesar Rp1.500.000.000,00 atau 18,78% dibandingkan per 31 Desember 2012 sebesar Rp7.987.000.000,00.

- b) PMPD pada PD BPR-BKK adalah investasi Pemerintah Kabupaten Pekalongan pada 10 (sepuluh) unit PD BPR-BKK Kabupaten Pekalongan, dengan rincian saldo per 31 Desember 2013 dan 2012 sebagai berikut :

PMPD pada PD BPR-BKK	31 Desember 2013	31 Desember 2012	Tren
	Rp	Rp	%
1 BPR-BKK Karanganyar	8.666.954.266,01	6.599.066.269,00	31,34
Jumlah	8.666.954.266,01	6.599.066.269,00	31,34

Besaran modal disetor pada PD BPR-BKK sampai dengan 31 Desember 2013 sebesar Rp4.980.000.000,00 yang terdiri dari modal disetor sampai dengan tahun 2012 sebesar Rp3.980.000.000,00 dan tambahan modal disetor pada tahun 2013 sebesar Rp1.000.000.000,00. Tingkat prosentase kepemilikan Pemerintah Kabupaten Pekalongan pada PD BPR-BKK per 31 Desember 2013 sebesar 36,92%. Nilai PMPD pada 10 PD BPR-BKK per 31



Desember 2013 (berdasarkan metode *equity*) sebesar Rp8.666.954.266,01 naik sebesar Rp2.067.887.997,01 atau 31,34% dibandingkan per 31 Desember 2012 sebesar Rp6.599.066.269,00.

Nilai ekuitas BPR-BKK- Karanganyar tersebut berdasarkan Laporan keuangan BPR- BKK Karanganyar tahun 2013 audit.

BPMD- Bank	Ekuitas 2012			Metode
	Audited	Kepemilikan	Nilai Investasi	
BPR BKK KAB. PKL	20.706.201.033,00	31,87	6.599.066.269,00	ekuitas

BPMD- Bank	Ekuitas 2013			Metode
	Audited	Kepemilikan	Nilai Investasi	
BPR BKK KAB. PKL	23.474.957.383,55	36,92	8.666.954.266,01	ekuitas

PD BPR-BKK merupakan lembaga keuangan di tingkat Kecamatan yang sahamnya dimiliki bersama antara PT Bank Jateng, Pemerintah Propinsi Jawa Tengah dan Pemerintah Kabupaten Pekalongan. Namun demikian kepemilikan saham oleh PT Bank Jateng telah dijual kepada Pemerintah Propinsi Jawa Tengah dan Pemerintah Kabupaten Pekalongan, sesuai dengan Akta Nomor 27 tanggal 9 Nopember 2006 yang dibuat oleh Siva Rosadina, SH. Notaris di Semarang.

Berdasarkan Keputusan Deputy Gubernur Bank Indonesia Nomor 10/8/KEP.DpG/2008 tanggal 17 Juni 2008 tentang Pemberian Ijin Merger 10 unit PD. BPR BKK ke dalam PD. BPR BKK Karanganyar, maka sejak resmi merger tanggal 1 September 2008 PD. BPR BKK Karanganyar sebagai Kantor Pusat dan 9 unit lainnya menjadi Kantor Cabang.

### 3) PMPD pada Lembaga Keuangan – Nonbank

Saldo PMPD pada Lembaga Keuangan–Non Bank per 31 Desember 2013 dan 2012 dengan rincian sebagai berikut :



## PEMERINTAH KABUPATEN PEKALONGAN

**CATATAN ATAS LAPORAN KEUANGAN**

Untuk tahun yang berakhir pada tanggal 31 Desember 2013 dan 2012

PMPD pada PD - BKK	31 Desember 2013	31 Desember 2012	Tren
	Rp	Rp	%
1 PD - BKK KAJEN	2.458.209.418,66	1.583.309.322,00	55,26
<b>Jumlah</b>	<b>2.458.209.418,66</b>	<b>1.583.309.322,00</b>	<b>55,26</b>

Besaran modal disetor pada PD BKK-Kajen sampai dengan 31 Desember 2013 sebesar Rp2.020.000.000,00 yang terdiri dari modal disetor sampai dengan tahun 2012 sebesar Rp1.670.000.000,00 dan tahun 2013 sebesar Rp350.000.000,00. Tingkat prosentase kepemilikan Pemerintah Kabupaten Pekalongan pada PD BKK-Kajen per 31 Desember 2013 sebesar 49,03%. Nilai PMPD Kabupaten Pekalongan pada Lembaga Keuangan-Nonbank per 31 Desember 2012 (berdasarkan metode *equity*) sebesar Rp2.458.209.418,66 naik sebesar Rp874.900.096,66 atau 55,26% dibandingkan posisi per 31 Desember 2012 sebesar Rp1.583.309.322,00 dengan rincian sebagai berikut:

BUMD	Ekuitas 2012					
	Unaudit	Kepemilikan	nilai investasi	Audited	Kepemilikan	nilai investasi
BKK KAJEN	3.574.061.674,94	44,30%	1.583.309.322,00	3.574.734.000,00	44,30%	1.583.607.162,00
<b>Jumlah</b>	<b>3.574.061.674,94</b>		<b>1.583.309.322,00</b>	<b>3.574.734.000,00</b>		<b>1.583.607.162,00</b>

BUMD	Ekuitas 2013			Metode
	Audited	Kepemilikan	Nilai Investasi	
BKK KAJEN	5.013.684.313,00	49,03%	2.458.209.418,66	ekuitas
<b>Jumlah</b>	<b>5.013.684.313,00</b>		<b>2.458.209.418,66</b>	

Berdasarkan Keputusan Gubernur Jawa Tengah Nomor 539/73/2009 tanggal 15 September 2009 tentang Pemberian izin 6 unit PD. BKK ke dalam PD. BKK Kajen, maka sejak resmi merger tanggal 5 Oktober 2009 PD. BKK Kajen sebagai Kantor Pusat dan 5 unit PD. BKK menjadi Kantor Cabang.

#### 4) PMPD pada Perusahaan Swasta/Pihak Ketiga

Saldo PMPD pada Perusahaan Swasta/Pihak Ketiga per 31 Desember 2013 dan 2012 masing-masing sebesar Rp0,00 tidak mengalami perubahan.

PD Apotik Bersatu merupakan usaha bersama antara Pemerintah Kabupaten Pekalongan dengan PT Ahmadaris, sesuai perjanjian yang



dibuat dihadapan Notaris FX Budi Santoso dengan Akta Nomor 113 tanggal 30 Januari 1985. Komposisi kepemilikan saham masing-masing adalah sebesar 50% dari modal disetor atau kekayaan bersih. Setoran modal awal oleh Pemerintah Kabupaten Pekalongan dilakukan pada Tahun 1984 senilai Rp15.000.000,00.

Sejak tanggal 9 November 2011 Apotik Bersatu Pekalongan sudah tidak lagi beroperasi. Hal tersebut didasarkan pada penghentian operasi dari pengelola Apotik Bersatu Pekalongan. Pada tahun anggaran 2012 telah dilakukan audit atas laporan keuangan Apotik Bersatu Pekalongan tahun 2011. Dalam neraca Apotik Bersatu per 31 Desember 2011 *audited* nilai ekuitas sebesar Rp437.373.581,58. Nilai PMPD Pada Perusahaan Swasta/Pihak Ketiga berdasarkan metode *equity* sebesar Rp0,00 turun sebesar Rp173.597.057,21 atau 100%. Penilaian atas aset Apotik Bersatu yang diperoleh dari investasi pemerintah daerah masih dalam proses penyelesaian oleh pihak-pihak terkait.

### 3. Aset Tetap

Rekening ini menggambarkan klasifikasi dan nilai aset tetap yang dimilikidan/atau dikuasai oleh Pemerintah Kabupaten Pekalongan per 31 Desember 2013 dan 2012. Perolehan aset tetap Pemerintah Kabupaten Pekalongan berasal dari pembelian, hibah/donasi, reklasifikasi dan/atau perolehan lainnya dalam tahun anggaran berkenaan. Aset Tetap per 31 Desember 2013 dan 2012 sebagai berikut:

Uraian	31 Desember 2013	31 Desember 2012	Tren
	Rp	Rp	%
1 Tanah	784.431.277.637,78	705.739.605.626,00	11%
2 Peralatan dan Mesin	278.005.656.940,50	233.143.755.755,23	19%
3 Gedung dan Bangunan	629.971.205.796,31	385.693.501.709,25	63%
4 Jalan, Irigasi dan Jaringan	486.317.400.633,73	436.691.491.247,03	11%
5 Aset Tetap Lainnya	71.889.619.535,40	45.731.985.117,00	57%
6 Konstruksi Dalam Pengerjaan	5.439.841.070,29	9.744.393.289,00	-44%
<b>Jumlah</b>	<b>2.256.055.001.614,01</b>	<b>1.816.744.732.743,51</b>	<b>24,18%</b>





PEMERINTAH KABUPATEN PEKALONGAN

**CATATAN ATAS LAPORAN KEUANGAN**

Untuk tahun yang berakhir pada tanggal 31 Desember 2013 dan 2012

- I. Dalam rangka Menindaklanjuti Laporan Hasil Pemeriksaan BPK-RI atas Laporan Keuangan Pemerintah Daerah Kabupaten Pekalongan Tahun 2012 Nomor 01B/LHP/BPK/XVIII.SMG/03/2013 terhadap pengecualian aset tetap, pada tahun 2013 dilakukan *review* aset tetap tahun 2012. Pelaksanaan *review* aset tetap tahun 2012 berdasarkan Keputusan Bupati Pekalongan Nomor 028/528 Tahun 2013 tentang Pembentukan Tim Pengarah dan Tim Penyusun Buku Induk Inventaris Barang Milik Daerah Tahun 2012.

*Review* aset tetap tahun 2012 dilakukan dengan cara menggunakan buku inventaris tahun 2011 ditambah mutasi masuk tahun 2012 dan dikurangi mutasi keluar tahun 2012. Hasil *review* aset tetap tahun 2012 dapat dijelaskan sebagai berikut:

Uraian	31 Desember 2012 Review	31 Desember 2011	Kenaikan(Penurunan)
	Rp	Rp	Rp
1 Tanah	730.892.931.835,00	729.426.660.145,00	1.466.271.690,00
2 Peralatan dan Mesin	204.669.952.199,51	170.494.737.387,29	34.175.214.812,22
3 Gedung dan Bangunan	541.021.659.853,99	526.145.219.102,93	14.876.440.751,06
4 Jalan, Irigasi dan Jaringan	434.211.094.392,00	390.284.489.644,01	43.926.604.748,00
5 Aset Tetap Lainnya	53.990.196.185,59	53.579.033.418,59	411.162.767,00
6 Konstruksi Dalam Pengerjaan	14.845.002.649,00	5.699.772.268,00	9.145.230.381,00
<b>Jumlah</b>	<b>1.979.630.837.115,09</b>	<b>1.875.629.911.965,82</b>	<b>104.000.925.149,27</b>

Kenaikan sebesar Rp104.000.925.149,27 berasal dari penambahan dengan jumlah sebesar Rp198.041.070.305,29 dan pengurangan sebesar Rp94.040.145.156,01. Penambahan sebesar Rp198.041.070.305,29 terdiri dari:

No	Uraian	Penambahan				Jumlah
		Pembelian	Hibah/Donasi	Reklasifikasi	Lainnya	
		Rp	Rp	Rp	Rp	
1	Tanah	97.934.850,00	152.320.000,00	-	21.439.247.010,00	21.689.501.860,00
2	Peralatan dan Mesin	42.542.862.630,40	1.730.038.050,00	2.228.117.083,00	19.902.730.336,82	66.403.748.100,23
3	Gedung dan Bangunan	35.757.958.150,06	-	493.926.943,00	9.096.399.327,00	45.348.284.420,06
4	Jalan, Irigasi dan Jaringan	41.830.827.928,00	-	1.233.391.150,00	2.894.371.670,00	45.958.590.748,00
5	Aset Tetap Lainnya	1.088.276.820,00	-	4.535.106.972,00	3.720.020.596,00	9.343.404.388,00
6	Konstruksi Dalam Pengerjaan	3.400.485.151,00	-	5.897.055.638,00	-	9.297.540.789,00
<b>Total</b>		<b>124.718.345.529,47</b>	<b>1.882.358.050,00</b>	<b>14.387.597.786,00</b>	<b>57.052.768.939,82</b>	<b>198.041.070.305,29</b>

Berikut adalah keterangan dari penambahan buku inventaris tahun 2012 dari pembelian sebesar Rp124.718.345.529,47 berasal dari belanja modal, belanja



PEMERINTAH KABUPATEN PEKALONGAN  
**CATATAN ATAS LAPORAN KEUANGAN**

Untuk tahun yang berakhir pada tanggal 31 Desember 2013 dan 2012

barang dan jasa, dengan penjelasan sebagai berikut :

REALISASI BELANJA MODAL TAHUN 2012			124.487.024.005,00
Penambahan :			
1. Perolehan Belanja Barang dan Jasa			
DINKES	105.928.010,40		
KLH	2.500.000,00		
DINDUKCAPIL	29.420.000,06		
DISPERINDAGKOP	2.510.000,00		
BKPP	10.722.600,00		
DPPK	774.800,00		
DKPP	972.600,00		
KECAMATAN TALUN	1.040.000,00		
Jumlah		153.868.010,46	
3. Koreksi Harga Perolehan (AP)			
DINKES	3.525.000,00		
DKPP	73.928.514,00		
Jumlah		77.453.514,00	
Total Penambahan			231.321.524,46
PEMBELIAN TAHUN 2012			124.718.345.529,46

Pengurangan sebesar Rp84.894.017.023,83 terdiri dari :

No	Uraian	Pengurangan			Jumlah
		Penghapusan	Reklasifikasi	Lainnya	
		Rp	Rp	Rp	
1	Tanah	-	-	16.151.650.170,00	16.151.650.170,00
2	Peralatan dan Mesin	1.192.171.500,00	6.757.712.853,00	22.298.648.618,83	30.248.532.971,83
3	Gedung dan Bangunan	246.950.000,00	6.524.130.760,00	20.620.821.093,00	27.391.901.853,00
4	Jalan, Irigasi dan Jaringan	-	-	2.028.786.000,00	2.028.786.000,00
5	Aset Tetap Lainnya	-	180.082.727,00	8.740.752.894,00	8.920.835.621,00
6	Konstruksi Dalam Pengerjaan	-	152.310.408,00	-	152.310.408,00
Total		1.439.121.500,00	13.614.236.748,00	69.840.658.775,83	84.894.017.023,83

Berikut ini adalah rincian untuk tiap akun aset tetap baik penambahan atau pengurangan jumlah aset tetap, yaitu :

a. Tanah

Penambahan tanah hasil *review* sebesar Rp21.689.501.860,00 berasal dari pembelian sebesar Rp97.934.850,00, hibah/donasi sebesar Rp152.320.000,00 dan lainnya (koreksi catat dan mutasi) sebesar Rp21.439.247.010,00 pada SKPD sebagai berikut:



## PEMERINTAH KABUPATEN PEKALONGAN

**CATATAN ATAS LAPORAN KEUANGAN**

Untuk tahun yang berakhir pada tanggal 31 Desember 2013 dan 2012

No	SKPD	Penambahan			Jumlah
		Pembelian	Hibah/Donasi	Lainnya	
		Rp		Rp	
1	SEKRETARIAT DAERAH			5.000.750.000,00	5.000.750.000,00
2	BKPP		152.320.000,00	4.071.580.000,00	4.223.900.000,00
3	DKPP			1.495.500.000,00	1.495.500.000,00
4	DPU	97.934.850,00			97.934.850,00
5	DINPORAPAR			2,00	2,00
6	DINSOSNAKERTRANS			15.000.000,00	15.000.000,00
7	KEC BUARAN	-		5.654.797.000,00	5.654.797.000,00
8	KEC KAJEN			4.627.410.006,00	4.627.410.006,00
9	KEC KEDUNGWUNI	-		474.210.002,00	474.210.002,00
10	KEC TIRTO			100.000.000,00	100.000.000,00
Total		97.934.850,00	152.320.000,00	21.439.247.010,00	21.689.501.860,00

Pengurangan tanah hasil *review* sebesar Rp20.223.230.170,00 berasal dari lainnya (koreksi catat dan mutasi) sebesar Rp20.223.230.170,00 pada SKPD sebagai berikut:

SKPD	Lainnya	Keterangan
	Rp	
SEKRETARIAT DAERAH	58.965.320,00	
BP4K	4.071.580.000,00	
BPMPKB	323.400.000,00	
DPU	97.934.850,00	
DINPORAPAR	63.000.000,00	
DPPKD	415.000.000,00	
DPPK	1.647.820.000,00	
DINSOSNAKERTRANS	1.447.000.000,00	
KEC BUARAN	2.126.250.000,00	
KEC KAJEN	5.360.000.000,00	
KEC KEDUNGWUNI	4.612.280.000,00	
Total	20.223.230.170,00	

## b. Peralatan dan Mesin

Penambahan peralatan dan mesin hasil *review* sebesar Rp66.403.748.100,23 berasal dari pembelian sebesar Rp42.612.862.630,40, hibah/donasi sebesar Rp1.730.038.050,00, reklasifikasi sebesar Rp2.228.117.083,00 dan lainnya (koreksi catat dan mutasi) sebesar Rp19.832.730.336,82 pada SKPD sebagai berikut:



PEMERINTAH KABUPATEN PEKALONGAN

**CATATAN ATAS LAPORAN KEUANGAN**

Untuk tahun yang berakhir pada tanggal 31 Desember 2013 dan 2012

NO	SKPD	Penambahan				Jumlah Rp
		Pembelian	Hibah/Donasi	Reklasifikasi	Lainnya	
		Rp	Rp	Rp	Rp	
1	SEKRETARIAT DAERAH	6.249.657.550,00			1.736.209.915,00	7.985.867.465,00
2	SEKRETARIAT DPRD	851.918.850,00			130.746.000,00	982.664.850,00
3	BKPP	111.891.550,00	86.233.301,00		968.018.405,18	1.166.143.256,18
4	BPMPKB	404.765.750,00			604.309.743,00	1.009.075.493,00
5	BPMPTT	2.500.000,00		1.500.000,00	400.955.091,00	404.955.091,00
6	BPBD	486.138.000,00	330.619.715,00		1.232.913.084,00	2.049.670.799,00
7	BAPPEDA	298.782.800,00			282.416.000,00	581.198.800,00
8	BKD	-			256.050.000,00	256.050.000,00
9	RSUD KAJEN	2.095.423.700,00				2.095.423.700,00
10	RSUD KRATON	8.354.862.078,00	200.212.130,00		32,00	8.555.074.240,00
11	DKPP	405.791.514,00			127.050.000,00	532.841.514,00
12	DINDUKCAPIL	281.197.000,00			297.602.079,00	578.799.079,00
13	DINKES	1.502.763.510,40				1.502.763.510,40
14	DPU	284.193.000,00			5.154.299.019,33	5.438.492.019,34
15	DINPORAPAR	44.250.000,00			-	44.250.000,00
16	DPPKD	798.800.960,00			356.202.061,00	1.155.003.021,00
17	DPSDA ESDM	112.459.000,00			211.635.170,00	324.094.170,00
18	DINHUBKOMINFO	157.843.493,00			86.746.000,00	244.589.493,00
19	DINPERINDAGKOP UMKM	208.879.900,00	1.003.845.500,00	-	76.835.500,00	1.289.560.900,00
20	DPPK	351.036.800,00	101.177.400,00		1.000.000,00	453.214.200,00
21	DINSOSNAKERTRANS	335.010.000,00			78.000.000,00	413.010.000,00
22	DINDIKBUD	17.891.545.250,00		1.953.217.083,00	3.609.664.846,00	23.454.427.179,00
23	INSPEKTORAT	13.704.225,00			86.746.000,00	100.450.225,00
24	KESBANGPOL	27.351.800,00			40.000.000,00	67.351.800,00
25	KLH	261.257.000,00	-	273.400.000,00	731.666.350,00	1.266.323.350,00
26	KANPERPUS ARSIPDA	312.645.000,00	4,00	-	2.500.000,00	315.145.004,00
27	SATPOL PP	399.401.000,00	7.950.000,00		40.000.000,00	447.351.000,00
28	KEC BOJONG	6.396.000,00	-	-	163.852.473,00	170.248.473,00
29	KEC BUARAN	20.010.000,00			179.407.473,00	199.417.473,00
30	KEC DORO	16.070.000,00			163.852.473,00	179.922.473,00
31	KEC KAJEN	13.500.000,00			163.852.473,31	177.352.473,31
32	KEC KANDANGSERANG	27.567.000,00			163.852.473,00	191.419.473,00
33	KEC KARANGANYAR	13.400.000,00			163.852.473,00	177.252.473,00
34	KEC KARANGDADAP	12.797.000,00			174.527.473,00	187.324.473,00
35	KEC KEDUNGWUNI	49.986.000,00			309.669.471,00	359.655.471,00
36	KEC KESESI	17.550.000,00			163.852.474,00	181.402.474,00
37	KEC LEBAKBARANG	20.638.700,00			163.977.473,00	184.616.173,00
38	KEC PANINGGARAN	9.450.000,00			163.852.473,00	173.302.473,00
39	KEC PETUNGKRIYONO	17.125.000,00			163.852.474,00	180.977.474,00
40	KEC SIWALAN	10.800.000,00			162.850.500,00	173.650.500,00
41	KEC SRAGI	24.260.000,00			163.852.473,00	188.112.473,00
42	KEC TALUN	23.020.000,00			179.662.473,00	202.682.473,00
43	KEC TIRTO	10.690.500,00			180.300.500,00	190.991.000,00
44	KEC WIRADESA	39.525.000,00			163.862.473,00	203.387.473,00
45	KEC WONOKERTO	17.507.700,00			163.852.473,00	181.360.173,00
46	KEC WONOPRINGGO	18.500.000,00			168.382.473,00	186.882.473,00
Total		42.612.862.630,40	1.730.038.050,00	2.228.117.083,00	19.832.730.336,82	66.403.748.100,23

Pengurangan peralatan dan mesin hasil *review* sebesar Rp32.228.533.288,01 berasal dari penghapusan sebesar Rp1.192.171.500,00, reklasifikasi sebesar Rp6.757.712.853,00 dan lainnya (koreksi catat dan mutasi) sebesar Rp24.278.648.935,01 pada SKPD sebagai berikut:



PEMERINTAH KABUPATEN PEKALONGAN

**CATATAN ATAS LAPORAN KEUANGAN**

Untuk tahun yang berakhir pada tanggal 31 Desember 2013 dan 2012

NO	SKPD	Pengurangan			Jumlah Rp
		Penghapusan	Reklasifikasi	Lainnya	
		Rp	Rp	Rp	
1	SEKRETARIAT DAERAH	395.200.000,00		4.409.525.500,00	4.804.725.500,00
2	SEKRETARIAT DPRD			145.000.000,00	145.000.000,00
3	BP4K			1.069.084.805,18	1.069.084.805,18
4	KKP			106.847.900,00	106.847.900,00
6	KANPERMAS			532.490.610,00	532.490.610,00
7	BPMPKB			11.149.092,00	11.149.092,00
8	KPPT			271.577.001,00	271.577.001,00
9	BPMPPT			4.000.000,00	4.000.000,00
10	BAPPEDA	12.950.000,00	150.000,00	142.700.000,00	155.800.000,00
11	BKD			80.000.000,00	80.000.000,00
12	RSUD KAJEN			500.000,00	500.000,00
13	RSUD KRATON	2.000.000,00	2.500.000,00		4.500.000,00
14	DKPP	4.500.000,00	2.094.943,00	73.929.017,00	80.523.960,00
15	DINDUKCAPIL			108.000.000,00	108.000.000,00
16	DINKES	318.000.000,00		777.000.000,00	1.095.000.000,00
17	DPU	30.500.000,00		126.000.000,00	156.500.000,00
18	DPPKD	46.380.000,00	7.300.000,00	1.819.758.050,00	1.873.438.050,00
19	DPSDA ESDM			12.053.772.800,00	12.053.772.800,00
20	DINHUBKOMINFO			23.000.000,00	23.000.000,00
21	DINPERINDAGKOP UMKM	232.641.500,00	-	-	232.641.500,00
22	DPPK			541.298.725,83	541.298.725,83
23	DINSOSNAKERTRANS			165.166.000,00	165.166.000,00
24	DINDIKBUD		6.742.052.910,00	74.000.000,00	6.816.052.910,00
25	INSPEKTORAT			4.000.000,00	4.000.000,00
26	KESBANGPOL	40.000.000,00		365.341.500,00	405.341.500,00
27	KLH	-	-	226.954.434,00	226.954.434,00
28	SATPOL PP			100.000.000,00	100.000.000,00
29	KEC BOJONG	40.000.000,00	-	-	40.000.000,00
30	KEC BUARAN			30.367.500,00	30.367.500,00
31	KEC DORO			60.800.000,00	60.800.000,00
32	KEC KAJEN		3.600.000,00	30.800.000,00	34.400.000,00
33	KEC KANDANGSERANG			30.240.500,00	30.240.500,00
34	KEC KARANGANYAR			70.746.000,00	70.746.000,00
35	KEC KARANGDADAP			22.567.500,00	22.567.500,00
36	KEC KEDUNGWUNI			89.518.000,00	89.518.000,00
37	KEC KESESI			72.000.000,00	72.000.000,00
38	KEC LEBAKBARANG	1.500.000,00		71.358.000,00	72.858.000,00
39	KEC PANINGGARAN			60.000.000,00	60.000.000,00
40	KEC PETUNGKRIYONO			50.000.000,00	50.000.000,00
41	KEC SIWALAN			77.484.000,00	77.484.000,00
42	KEC SRAGI	65.000.000,00			65.000.000,00
43	KEC TALUN	2.000.000,00		90.196.000,00	92.196.000,00
44	KEC TIRTO	1.500.000,00		77.000.000,00	78.500.000,00
45	KEC WIRADESA			59.000.000,00	59.000.000,00
46	KEC WONOKERTO			70.000.000,00	70.000.000,00
47	KEC WONOPRINGGO		15.000,00	85.476.000,00	85.491.000,00
Total		1.192.171.500,00	6.757.712.853,00	24.278.648.935,01	32.228.533.288,01

c. Gedung dan Bangunan

Penambahan gedung dan bangunan hasil *review* sebesar Rp45.348.284.420,06 berasal dari pembelian sebesar Rp35.757.958.150,06, reklasifikasi sebesar Rp493.926.943,00 dan lainnya (koreksi catat dan mutasi) sebesar Rp9.096.399.327,00 pada SKPD sebagai berikut:



## PEMERINTAH KABUPATEN PEKALONGAN

**CATATAN ATAS LAPORAN KEUANGAN**

Untuk tahun yang berakhir pada tanggal 31 Desember 2013 dan 2012

NO	SKPD	Penambahan			Jumlah
		Pembelian	Reklasifikasi	Lainnya	
		Rp	Rp	Rp	Rp
1	SEKRETARIAT DPRD	98.112.500,00			98.112.500,00
2	BKPP	879.977.350,00		2.596.093.900,00	3.476.071.250,00
3	BPMPKB	456.925.000,00		334.800.000,00	791.725.000,00
4	BPMPPT	1.500.000,00		245.547.916,00	247.047.916,00
5	BPBD			213.400,00	213.400,00
6	BAPPEDA	138.400.000,00			138.400.000,00
7	RSUD KAJEN	1.746.507.000,00			1.746.507.000,00
8	RSUD KRATON	194.779.000,00			194.779.000,00
9	DKPP	698.410.000,00	2.094.943,00	1.701.645.700,00	2.402.150.643,00
10	DINDUKCAPIL	29.420.000,06			29.420.000,06
11	DINKES	5.809.447.893,00			5.809.447.893,00
12	DPU	1.443.971.400,00		551.766.000,00	1.995.737.400,00
13	DINPORAPAR	3.255.650.300,00			3.255.650.300,00
14	DPPKD	49.935.000,00	7.300.000,00		57.235.000,00
15	DINHUBKOMINFO	524.925.107,00			524.925.107,00
16	DINPERINDAGKOP UMKM	164.008.000,00	-	691.200.000,00	855.208.000,00
17	DINSOSNAKERTRANS	297.771.000,00		24.545.000,00	322.316.000,00
18	DINDIKBUD	19.204.290.860,00	406.427.000,00	1.263.945.408,00	20.874.663.268,00
19	KESBANGPOL			248.300.000,00	248.300.000,00
20	KLH	247.321.000,00	78.105.000,00	-	325.426.000,00
21	KEC KAJEN	73.650.000,00		10.000.000,00	83.650.000,00
22	KEC KEDUNGWUNI	129.862.840,00		1.156.225.003,00	1.286.087.843,00
23	KEC LEBAKBARANG	99.980.000,00			99.980.000,00
24	KEC TIRTO			272.117.000,00	272.117.000,00
25	KEC WONOKERTO	213.113.900,00			213.113.900,00
Total		35.757.958.150,06	493.926.943,00	9.096.399.327,00	45.348.284.420,06

Pengurangan gedung dan bangunan hasil *review* sebesar Rp30.471.843.669,00 berasal dari penghapusan sebesar Rp246.950.000,00 reklasifikasi sebesar Rp6.524.130.760,00 dan lainnya (koreksi catat dan mutasi) sebesar Rp23.700.762.909,00 pada SKPD sebagai berikut:



PEMERINTAH KABUPATEN PEKALONGAN

**CATATAN ATAS LAPORAN KEUANGAN**

Untuk tahun yang berakhir pada tanggal 31 Desember 2013 dan 2012

NO	SKPD	Pengurangan			Jumlah Rp
		Penghapusan	Reklasifikasi	Lainnya	
		Rp	Rp	Rp	
1	BP4K			1.972.468.900,00	1.972.468.900,00
2	KKP			623.625.000,00	623.625.000,00
3	KANPERMAS			248.300.000,00	248.300.000,00
4	BPMPKB			213.400.000,00	213.400.000,00
5	KPPT			235.547.916,00	235.547.916,00
6	BMPPT		1.500.000,00		1.500.000,00
7	RSUD KRATON	246.950.000,00			246.950.000,00
8	DINKES			5.809.447.893,00	5.809.447.893,00
9	DPU			86.518.000,00	86.518.000,00
10	DPPKD			24.545.000,00	24.545.000,00
11	DPSDA ESDM			5.413.492.000,00	5.413.492.000,00
12	DINPERINDAGKOP UMKM		-	7.035.747.500,00	7.035.747.500,00
13	DPPK			1.701.645.700,00	1.701.645.700,00
14	DINDIKBUD		5.067.505.610,00		5.067.505.610,00
15	KESBANGPOL			334.800.000,00	334.800.000,00
16	KLH	-	1.455.125.150,00	-	1.455.125.150,00
17	KEC KEDUNGWUNI			1.225.000,00	1.225.000,00
Total		246.950.000,00	6.524.130.760,00	23.700.762.909,00	30.471.843.669,00

d. Jalan, Irigasi dan Jaringan

Penambahan jalan, irigasi dan jaringan hasil *review* sebesar Rp45.958.590.748,00 berasal dari pembelian sebesar Rp41.830.827.928,00, reklasifikasi sebesar Rp1.233.391.150,00 dan lainnya (koreksi catat dan mutasi) sebesar Rp2.894.371.670,00 pada SKPD sebagai berikut:

NO	SKPD	Penambahan			Jumlah Rp
		Pembelian	Reklasifikasi	Lainnya	
		Rp	Rp	Rp	
1	BPMPKB	2.790.000,00			2.790.000,00
2	BMPPT			3.200.000,00	3.200.000,00
3	RSUD KAJEN	12.168.860,00			12.168.860,00
4	RSUD KRATON	1.258.662.600,00	51.666.000,00		1.310.328.600,00
5	DKPP	1.166.406.968,00			1.166.406.968,00
6	DPU	38.562.360.500,00		2.869.189.570,00	41.431.550.070,00
7	DPSDA ESDM	472.209.000,00			472.209.000,00
8	DINPERINDAGKOP UMKM	5.240.000,00	-	-	5.240.000,00
9	DINDIKBUD	186.353.000,00		20.482.100,00	206.835.100,00
10	KLH	130.862.000,00	1.181.725.150,00	-	1.312.587.150,00
11	KEC BUARAN	5.500.000,00			5.500.000,00
12	KEC DORO	-		1.500.000,00	1.500.000,00
13	KEC SRAGI	22.600.000,00			22.600.000,00
14	KEC WIRADESA	5.675.000,00			5.675.000,00
Total		41.830.827.928,00	1.233.391.150,00	2.894.371.670,00	45.958.590.748,00



PEMERINTAH KABUPATEN PEKALONGAN

**CATATAN ATAS LAPORAN KEUANGAN**

Untuk tahun yang berakhir pada tanggal 31 Desember 2013 dan 2012

Pengurangan jalan, irigasi dan jaringan hasil *review* sebesar Rp2.031.986.000,00 berasal dari lainnya (koreksi catat dan mutasi) sebesar Rp2.031.986.000,00 pada SKPD sebagai berikut:

No	SKPD	Lainnya	Keterangan
		Rp	
1	BPMPKB	750.000,00	
2	KPPT	3.200.000,00	
3	DPU	1.756.525.000,00	
4	DPSDA ESDM	172.018.000,00	
5	DINPERINDAGKOP UMKM	10.000.000,00	
6	KLH	89.493.000,00	
Total		2.031.986.000,00	

e. Aset Tetap Lainnya

Penambahan aset tetap lainnya hasil *review* sebesar Rp9.343.404.388,00 berasal dari pembelian sebesar Rp1.088.276.820,00, reklasifikasi sebesar Rp4.535.106.972,00 dan lainnya (koreksi catat dan mutasi) sebesar Rp3.720.020.596,00 pada SKPD sebagai berikut:

NO	SKPD	Penambahan			Jumlah
		Pembelian	Reklasifikasi	Lainnya	
		Rp	Rp	Rp	Rp
1	SEKRETARIAT DAERAH	8.483.700,00			8.483.700,00
2	BKPP	4.424.000,00		11.406.000,00	15.830.000,00
3	BMPPT			400.000,00	400.000,00
4	BAPPEDA	8.320.000,00	150.000,00		8.470.000,00
5	RSUD KAJEN	5.000.000,00			5.000.000,00
6	RSUD KRATON	-	2.500.000,00	1,00	2.500.001,00
7	DKPP	972.600,00		216.000.000,00	216.972.600,00
8	DPU	311.983.170,00		685.593.060,00	997.576.230,00
9	DINPORAPAR	56.600.000,00			56.600.000,00
10	DPPKD	7.500.000,00			7.500.000,00
11	DINHUBKOMINFO	1.913.000,00			1.913.000,00
12	DINPERINDAGKOP UMKM	2.510.000,00	-	3.075.000,00	5.585.000,00
13	DPPK	4.156.000,00			4.156.000,00
14	DINDIKBUD	617.655.200,00	4.528.841.972,00	2.458.098.408,00	7.604.595.580,00
15	KANPERPUS ARSIPDA	58.759.150,00	-	342.948.000,00	401.707.150,00
16	KEC KAJEN		3.600.000,00		3.600.000,00
17	KEC KARANGDADAP			400.000,00	400.000,00
18	KEC KEDUNGWUNI	-		1.600.127,00	1.600.127,00
19	KEC LEBAKBARANG			100.000,00	100.000,00
20	KEC WONOPRINGGO		15.000,00	400.000,00	415.000,00
Total		1.088.276.820,00	4.535.106.972,00	3.720.020.596,00	9.343.404.388,00





PEMERINTAH KABUPATEN PEKALONGAN

**CATATAN ATAS LAPORAN KEUANGAN**

Untuk tahun yang berakhir pada tanggal 31 Desember 2013 dan 2012

Pengurangan aset tetap lainnya hasil *review* sebesar Rp8.932.241.621,00 berasal dari reklasifikasi sebesar Rp180.082.727,00 dan lainnya (koreksi catat dan mutasi) sebesar Rp8.752.158.894,00 pada SKPD sebagai berikut:

NO	SKPD	Pengurangan		Jumlah
		Reklasifikasi	Lainnya	
		Rp	Rp	Rp
1	BP4K		8.606.000,00	8.606.000,00
2	KKP		2.800.000,00	2.800.000,00
3	BKD		2.970.000,00	2.970.000,00
4	RSUD KRATON	51.666.000,00		51.666.000,00
5	DKPP		216.000.000,00	216.000.000,00
6	DPSDA ESDM		8.488.987.890,00	8.488.987.890,00
7	DINDIKBUD	50.311.727,00		50.311.727,00
8	KESBANGPOL		32.555.004,00	32.555.004,00
9	KLH	78.105.000,00	-	78.105.000,00
10	KEC KEDUNGWUNI		240.000,00	240.000,00
Total		180.082.727,00	8.752.158.894,00	8.932.241.621,00

f. Konstruksi Dalam Pengerjaan

Penambahan konstruksi dalam pengerjaan hasil *review* sebesar Rp9.297.540.789,00 berasal dari pembelian sebesar Rp3.400.485.151,00 dan reklasifikasi sebesar Rp5.897.055.638,00 pada SKPD sebagai berikut:

NO	SKPD	Penambahan		Jumlah
		Pembelian	Reklasifikasi	
		Rp	Rp	Rp
1	BAPPEDA	3.400.485.151,00		3.400.485.151,00
2	DINKES		5.809.447.893,00	5.809.447.893,00
3	DINDIKBUD		87.607.745,00	87.607.745,00
Total		3.400.485.151,00	5.897.055.638,00	9.297.540.789,00

Pengurangan konstruksi dalam pengerjaan sebesar Rp152.310.408,00 berasal dari reklasifikasi sebesar Rp152.310.408,00 pada SKPD sebagai berikut:

NO	SKPD	Reklasifikasi	Keterangan
		Rp	
1	DINDIKBUD	152.310.408,00	



PEMERINTAH KABUPATEN PEKALONGAN

**CATATAN ATAS LAPORAN KEUANGAN**

Untuk tahun yang berakhir pada tanggal 31 Desember 2013 dan 2012

II. Selanjutnya dengan menggunakan data hasil *review* buku inventaris tahun 2012 dilakukan sensus barang milik daerah dengan hasil sebagai berikut:

Uraian	31 Desember 2012 Sensus	31 Desember 2012 Review	Kenaikan(Penurunan)
	Rp	Rp	Rp
1 Tanah	582.008.022.837,00	730.892.931.835,00	(148.884.908.998,00)
2 Peralatan dan Mesin	236.032.676.950,14	204.669.952.199,51	31.362.724.750,63
3 Gedung dan Bangunan	605.876.400.099,99	541.021.659.853,99	64.854.740.246,00
4 Jalan, Irigasi dan Jaringan	413.940.723.978,00	434.211.094.392,00	(20.270.370.414,00)
5 Aset Tetap Lainnya	72.238.170.718,59	53.990.196.185,59	18.247.974.533,00
6 Konstruksi Dalam Pengerjaan	14.757.394.904,00	14.845.002.649,00	(87.607.745,00)
<b>Jumlah</b>	<b>1.924.853.389.487,72</b>	<b>1.979.630.837.115,09</b>	<b>(54.777.447.627,37)</b>

Terjadinya penurunan sebesar Rp54.777.447.627,37 berasal dari penambahan dengan jumlah sebesar Rp129.907.841.685,85 dan pengurangan sebesar Rp184.685.289.313,22. Penambahan sebesar Rp129.907.841.685,85 terdiri dari:

No	Uraian	Penambahan			Jumlah
		Hibah/Donasi	Reklasifikasi	Lainnya	
		Rp	Rp	Rp	Rp
1	Tanah	-	-	3.471.228.504,00	3.471.228.504,00
2	Peralatan dan Mesin	49.212.000,00	606.305.387,00	33.310.377.524,85	33.965.894.911,85
3	Gedung dan Bangunan	-	996.899.705,00	69.215.570.541,00	70.212.470.246,00
4	Jalan, Irigasi dan Jaringan	-	429.282.270,00	2.560.677.991,00	2.989.960.261,00
5	Aset Tetap Lainnya	-	1.480.000,00	19.266.807.763,00	19.268.287.763,00
<b>Total</b>		<b>49.212.000,00</b>	<b>2.033.967.362,00</b>	<b>127.824.662.323,85</b>	<b>129.907.841.685,85</b>

Pengurangan sebesar Rp184.685.289.313,22 terdiri dari :

No	Uraian	Pengurangan		Jumlah
		Reklasifikasi	Lainnya	
		Rp	Rp	Rp
1	Tanah	-	152.356.137.502,00	152.356.137.502,00
2	Peralatan dan Mesin	30.434.887,00	2.572.735.274,22	2.603.170.161,22
3	Gedung dan Bangunan	203.221.000,00	5.154.509.000,00	5.357.730.000,00
4	Jalan, Irigasi dan Jaringan	695.810.500,00	22.564.520.175,00	23.260.330.675,00
5	Aset Tetap Lainnya	1.016.893.230,00	3.420.000,00	1.020.313.230,00
6	Konstruksi Dalam Pengerjaan	87.607.745,00	-	87.607.745,00
<b>Total</b>		<b>2.033.967.362,00</b>	<b>182.651.321.951,22</b>	<b>184.685.289.313,22</b>



PEMERINTAH KABUPATEN PEKALONGAN

**CATATAN ATAS LAPORAN KEUANGAN**

Untuk tahun yang berakhir pada tanggal 31 Desember 2013 dan 2012

Berikut ini adalah rincian untuk tiap akun aset tetap baik penambahan atau pengurangan jumlah aset tetap dapat kami jelaskan sebagai berikut, yaitu :

a. Tanah

Penambahan tanah hasil sensus sebesar Rp3.471.228.504,00 berasal dari lainnya (koreksi catat dan mutasi) sebesar Rp3.471.228.504,00 pada SKPD sebagai berikut:

No	SKPD	Lainnya	Keterangan
		Rp	
1	SEKRETARIAT DAERAH	550.650.000,00	
2	DPU	1,00	
3	DINPORAPAR	372.375.000,00	
4	DINDIKBUD	2.548.203.503,00	
Total		3.471.228.504,00	

Pengurangan tanah hasil sensus sebesar Rp152.356.137.502,00 berasal dari lainnya (koreksi catat dan mutasi) sebesar Rp152.356.137.502,00 pada SKPD sebagai berikut:

No	SKPD	Lainnya	Keterangan
		Rp	
1	DINPORAPAR	2,00	
2	DPSDA ESDM	152.356.137.500,00	
Total		152.356.137.502,00	

b. Peralatan dan Mesin

Penambahan peralatan dan mesin hasil sensus sebesar Rp33.965.894.911,85 berasal dari hibah/donasi sebesar Rp49.212.000,00, reklasifikasi sebesar Rp606.305.387,00 dan lainnya (koreksi catat dan mutasi) sebesar Rp33.310.377.524,85 pada SKPD sebagai berikut:

NO	SKPD	Penambahan			Jumlah
		Hibah/Donasi	Reklasifikasi	Lainnya	
		Rp	Rp	Rp	Rp
1	SEKRETARIAT DAERAH			235.367.500,00	235.367.500,00
2	BPMPT			1.000.000,00	1.000.000,00
3	RSUD KAJEN	49.212.000,00		1.600.000,00	50.812.000,00
4	RSUD KRATON			13.054.436,00	13.054.436,00
5	DINDUKAPIL			12.384.000,00	12.384.000,00
6	DINKES			835.747.341,85	835.747.341,85



PEMERINTAH KABUPATEN PEKALONGAN

**CATATAN ATAS LAPORAN KEUANGAN**

Untuk tahun yang berakhir pada tanggal 31 Desember 2013 dan 2012

NO	SKPD	Penambahan			Jumlah
		Hibah/Donasi	Reklasifikasi	Lainnya	
		Rp	Rp	Rp	
7	DPU		606.305.387,00	42.700.001,00	649.005.388,00
8	DINPORAPAR			6.120.000,00	6.120.000,00
9	DINHUBKOMINFO			57.055.775,00	57.055.775,00
10	DPPK			764.800,00	764.800,00
11	DINDIKBUD			32.061.684.608,00	32.061.684.608,00
12	INSPEKTORAT	-	-	60,00	60,00
13	KEC KESESI			2.000.000,00	2.000.000,00
14	KEC LEBAKBARANG			6.084.000,00	6.084.000,00
15	KEC PANINGGARAN			14.035.000,00	14.035.000,00
16	KEC PETUNGKRIYONO			6.730.000,00	6.730.000,00
17	KEC TALUN			800.000,00	800.000,00
18	KEC TIRTO			600.003,00	600.003,00
19	KEC WONOPRINGGO			12.650.000,00	12.650.000,00
Total		49.212.000,00	606.305.387,00	33.310.377.524,85	33.965.894.911,85

Pengurangan peralatan dan mesin hasil sensus sebesar Rp2.603.170.161,22 berasal dari reklasifikasi sebesar Rp30.434.887,00 dan lainnya (koreksi catat dan mutasi) sebesar Rp2.572.735.274,22 pada SKPD sebagai berikut:

NO	SKPD	Pengurangan		Jumlah
		Reklasifikasi	Lainnya	
		Rp	Rp	
1	SEKRETARIAT DAERAH		536,00	536,00
2	BKPP		132.300.000,00	132.300.000,00
3	RSUD KRATON		125.275.774,00	125.275.774,00
4	DKPP		137.624.564,00	137.624.564,00
5	DINKES		467.364.128,10	467.364.128,10
6	DPU	28.954.887,00	1.244.396.835,12	1.273.351.722,12
7	DPSDA ESDM		421.545.900,00	421.545.900,00
8	DINHUBKOMINFO		1.935.937,00	1.935.937,00
9	DINPERINDAGKOP UMKM	-	30.741.600,00	30.741.600,00
10	DPPK	1.480.000,00		1.480.000,00
11	KEC WIRADESA		11.550.000,00	11.550.000,00
Total		30.434.887,00	2.572.735.274,22	2.603.170.161,22

c. Gedung dan Bangunan

Penambahan gedung dan bangunan hasil sensus sebesar Rp70.212.470.246,00 berasal dari reklasifikasi sebesar Rp996.899.705,00



PEMERINTAH KABUPATEN PEKALONGAN

**CATATAN ATAS LAPORAN KEUANGAN**

Untuk tahun yang berakhir pada tanggal 31 Desember 2013 dan 2012

dan lainnya (koreksi catat dan mutasi) sebesar Rp69.215.570.541,00 pada SKPD sebagai berikut:

NO	SKPD	Penambahan		Jumlah
		Reklasifikasi	Lainnya	
		Rp	Rp	
1	SEKRETARIAT DAERAH		3.888.500.032,00	3.888.500.032,00
2	SEKRETARIAT DPRD	19.317.000,00		19.317.000,00
3	DINKES		190.000.000,00	190.000.000,00
4	DPU	889.974.960,00		889.974.960,00
5	DINHUBKOMINFO		48.636.438,00	48.636.438,00
6	DINDIKBUD	87.607.745,00	64.981.434.071,00	65.069.041.816,00
7	KEC PETUNGKRIYONO		107.000.000,00	107.000.000,00
Total		996.899.705,00	69.215.570.541,00	70.212.470.246,00

Pengurangan gedung dan bangunan hasil sensus sebesar Rp5.357.730.000,00 berasal dari reklasifikasi sebesar Rp203.221.000,00 dan lainnya (koreksi catat dan mutasi) sebesar Rp5.154.509.000,00 pada SKPD sebagai berikut:

NO	SKPD	Pengurangan		Jumlah
		Reklasifikasi	Lainnya	
		Rp	Rp	
1	RSUD KRATON		3.275.707.000,00	3.275.707.000,00
2	DPU	203.221.000,00		203.221.000,00
3	DPSDA ESDM		1.878.802.000,00	1.878.802.000,00
Total		203.221.000,00	5.154.509.000,00	5.357.730.000,00

d. Jalan, Irigasi dan Jaringan

Penambahan jalan, irigasi dan jaringan hasil sensus sebesar Rp2.989.960.261,00 berasal dari reklasifikasi sebesar Rp429.282.270,00 dan lainnya (koreksi catat dan mutasi) sebesar Rp2.560.677.991,00 pada SKPD sebagai berikut:

NO	SKPD	Penambahan		Jumlah
		Reklasifikasi	Lainnya	
		Rp	Rp	
1	DINKES	-	2.761.000,00	2.761.000,00
2	DPU	429.282.270,00	2.105.244.153,00	2.534.526.423,00
3	DINDIKBUD	-	452.672.838,00	452.672.838,00
Total		429.282.270,00	2.560.677.991,00	2.989.960.261,00



PEMERINTAH KABUPATEN PEKALONGAN

**CATATAN ATAS LAPORAN KEUANGAN**

Untuk tahun yang berakhir pada tanggal 31 Desember 2013 dan 2012

Pengurangan jalan, irigasi dan jaringan hasil sensus sebesar Rp23.260.330.675,00 berasal dari reklasifikasi sebesar Rp695.810.500,00 dan lainnya (koreksi catat dan mutasi) sebesar Rp22.564.520.175,00 pada SKPD sebagai berikut:

NO	SKPD	Pengurangan		Jumlah
		Reklasifikasi	Lainnya	
		Rp	Rp	Rp
1	DPU	695.810.500,00	19.928.000,00	715.738.500,00
2	DPSDA ESDM	-	22.544.592.175,00	22.544.592.175,00
Total		695.810.500,00	22.564.520.175,00	23.260.330.675,00

e. Aset Tetap Lainnya

Penambahan aset tetap lainnya hasil sensus sebesar Rp19.268.287.763,00 berasal dari reklasifikasi sebesar Rp1.480.000,00 dan lainnya (koreksi catat dan mutasi) sebesar Rp19.266.807.763,00 pada SKPD sebagai berikut:

NO	SKPD	Penambahan		Jumlah
		Reklasifikasi	Lainnya	
		Rp	Rp	Rp
1	SEKRETARIAT DAERAH		1.325.396,00	1.325.396,00
2	DINKES		3.550.000,00	3.550.000,00
3	DPPK	1.480.000,00		1.480.000,00
4	DINDIKBUD		19.261.362.217,00	19.261.362.217,00
5	KEC KESESI		240.000,00	240.000,00
6	KEC PANINGGARAN		330.150,00	330.150,00
Total		1.480.000,00	19.266.807.763,00	19.268.287.763,00

Pengurangan aset tetap lainnya hasil sensus sebesar Rp1.020.313.230,00 berasal dari reklasifikasi sebesar Rp1.016.893.230,00 dan lainnya (koreksi catat dan mutasi) sebesar Rp3.420.000,00 pada SKPD sebagai berikut:

NO	SKPD	Pengurangan		Jumlah
		Reklasifikasi	Lainnya	
		Rp	Rp	Rp
1	SEKRETARIAT DPRD	19.317.000,00		19.317.000,00
2	DPU	997.576.230,00		997.576.230,00
3	DPSDA ESDM		3.420.000,00	3.420.000,00
Total		1.016.893.230,00	3.420.000,00	1.020.313.230,00



PEMERINTAH KABUPATEN PEKALONGAN

**CATATAN ATAS LAPORAN KEUANGAN**

Untuk tahun yang berakhir pada tanggal 31 Desember 2013 dan 2012

f. Konstruksi Dalam Pengerjaan

Pengurangann konstruksi dalam pengerjaan hasil sensus sebesar Rp87.607.745,00 berasal dari reklasifikasi sebesar Rp87.607.745,00 pada SKPD sebagai berikut:

NO	SKPD	Reklasifikasi	Keterangan
		Rp	
1	DINDIKBUD	87.607.745,00	
Total		87.607.745,00	

III. Kenaikan/penurunan buku inventaris selama tahun anggaran 2013 dijelaskan sebagai berikut:

Uraian		31 Desember 2013	31 Desember 2012 Sensus	Kenaikan(Penurunan)
		Rp	Rp	Rp
1	Tanah	784.431.277.637,78	582.008.022.837,00	202.423.254.800,78
2	Peralatan dan Mesin	299.985.304.954,12	236.032.676.950,14	63.952.628.003,98
3	Gedung dan Bangunan	675.299.513.795,84	605.876.400.099,99	69.423.113.695,85
4	Jalan, Irigasi dan Jaringan	486.603.630.633,74	413.940.723.978,01	72.662.906.655,73
5	Aset Tetap Lainnya	74.782.091.826,83	72.238.170.718,59	2.543.921.108,24
6	Konstruksi Dalam Pengerjaan	5.439.841.070,29	14.757.394.904,00	(9.317.553.833,71)
Jumlah		2.326.541.659.918,59	1.924.853.389.487,73	401.688.270.430,87

Kenaikan sebesar Rp401.688.270.430,87 berasal dari penambahan dengan jumlah sebesar Rp516.214.693.361,04 dan pengurangan sebesar Rp114.526.422.930,17 Penambahan sebesar Rp516.214.693.361,04 terdiri dari:

No	Uraian	Penambahan				Jumlah
		Pembelian	Hibah/Donasi	Reklasifikasi	Lainnya	
		Rp	Rp	Rp	Rp	
1	Tanah	-	-	-	205.135.206.809,78	205.135.206.809,78
2	Peralatan dan Mesin	48.121.813.492,93	2.634.404.533,00	6.289.849.650,00	28.360.919.099,70	85.406.986.775,63
3	Gedung dan Bangunan	97.786.220.826,00	8.958.067.819,00	11.077.342.676,65	25.012.621.606,13	142.834.252.927,77
4	Jalan, Irigasi dan Jaringan	38.609.214.100,00	-	7.529.686.300,35	28.887.084.791,67	75.025.985.192,02
5	Aset Tetap Lainnya	2.524.515.336,00	-	-	4.432.594.609,54	6.957.109.945,54
6	Konstruksi Dalam Pengerjaan	517.788.879,00	-	337.362.831,29	-	855.151.710,29
Total		187.559.552.633,93	11.592.472.352,00	25.234.241.458,29	291.828.426.916,82	516.214.693.361,04



## PEMERINTAH KABUPATEN PEKALONGAN

**CATATAN ATAS LAPORAN KEUANGAN**

Untuk tahun yang berakhir pada tanggal 31 Desember 2013 dan 2012

Pengurangan sebesar Rp114.526.422.930,17 terdiri dari :

No	Uraian	Pengurangan			Jumlah
		Penghapusan	Reklasifikasi	Lainnya	
		Rp	Rp	Rp	Rp
1	Tanah	-	-	2.711.952.009,00	2.711.952.009,00
2	Peralatan dan Mesin	4.005.721.044,60	971.796.400,00	16.476.841.327,05	21.454.358.771,65
3	Gedung dan Bangunan	1.087.508.300,00	6.138.792.635,00	66.184.838.296,93	73.411.139.231,93
4	Jalan, Irigasi dan Jaringan	-	348.457.774,29	2.014.620.762,00	2.363.078.536,29
5	Aset Tetap Lainnya	-	1.584.903.000,00	2.828.285.837,30	4.413.188.837,30
6	Konstruksi Dalam Pengerjaan	-	10.172.705.544,00	-	10.172.705.544,00
Total		5.093.229.344,60	19.216.655.353,29	90.216.538.232,28	114.526.422.930,17

Penambahan buku inventaris tahun 2013 dari pembelian sebesar Rp187.559.552.633,93 berasal dari belanja modal, belanja barang dan jasa, hutang belanja modal dan koreksi catat dengan penjelasan sebagai berikut :

**REALISASI BELANJA MODAL TAHUN 2013****184.320.225.104,00****Penambahan :**

## 1. Perolehan Belanja Barang dan Jasa

DINKES	26.550.000,00	
RSUD KRATON	450.433.000,00	
RSUD KAJEN	35.540.979,93	
DINSOSNAKERTRANS	10.416.000,00	
BPMPKB	9.800.000,00	
KEC KAJEN	1.240.000,00	
KEC PANINGGARAN	48.701.300,00	
Jumlah		582.681.279,93

## 2. Hutang Belanja Modal

RSUD KRATON	2.820.459.950,00	
Jumlah		2.820.459.950,00

## 3. Koreksi Harga Perolehan (AP)

RSUD KAJEN	4.610.000,00	
DKPP	120.715.000,00	
KEC BOJONG	450.000,00	
Jumlah		125.775.000,00

## Total Penambahan

**3.528.916.229,93****Pengurangan :**

## 1. Belanja Barang Pakai Habis/Diserahkan Pada Masyarakat

BPBD	24.642.500,00	
DINKOPINDAG UMKM	35.600.000,00	
SETDA	27.351.000,00	
BPMPKB	182.082.200,00	
Jumlah		269.675.700,00

## 2. Koreksi Harga Perolehan (AP)

DINSOSNAKERTRANS	3.090.000,00	
KLH	16.823.000,00	
Jumlah		19.913.000,00

## Total Pengurangan

**(289.588.700,00)****PEMBELIAN TAHUN 2013****187.559.552.633,93**





PEMERINTAH KABUPATEN PEKALONGAN

**CATATAN ATAS LAPORAN KEUANGAN**

Untuk tahun yang berakhir pada tanggal 31 Desember 2013 dan 2012

a. Tanah

Penambahan tanah pada tahun anggaran 2013 sebesar Rp205.135.206.809,78 berasal dari lainnya (koreksi catat dan mutasi) sebesar Rp205.135.206.809,78 pada SKPD sebagai berikut:

No	SKPD	Lainnya
		Rp
1	SEKRETARIAT DAERAH	649.440.000,00
2	DPU	201.636.520.312,78
3	DPSDA ESDM	662.254.500,00
4	DINHUBKOMINFO	566.150.000,00
5	DINPERINDAGKOP UMKM	47.810.000,00
6	DINDIKBUD	417.299.997
7	KEC KAJEN	429.852.000
8	KEC KEDUNGWUNI	725.880.000,00
Total		205.135.206.809,78

Pengurangan tanah pada tahun anggaran 2013 sebesar Rp2.711.952.009,00 berasal dari lainnya (koreksi catat dan mutasi) sebesar Rp2.711.952.009,00 pada SKPD sebagai berikut:

No	SKPD	Lainnya
		Rp
1	DPU	428.000.001,00
2	DINPORAPAR	472.000.000,00
3	DINHUBKOMINFO	392.080.000
3	DINPERINDAGKOP UMKM	467.172.000,00
4	DPPK	152.000.000,00
5	DINDIKBUD	83.100.000,00
6	Kecamatan Kajen	6,00
7	Kecamatan Kedungwuni	566.950.002,00
8	Kecamatan Sragi	150.650.000,00
Total		2.711.952.009,00

b. Peralatan dan Mesin

Penambahan peralatan dan mesin pada tahun anggaran 2013 sebesar Rp85.406.986.775,63 berasal dari pembelian sebesar Rp48.121.813.492,93, hibah/donasi sebesar Rp2.634.404.533,00, reklasifikasi sebesar Rp6.289.849.650,00 dan lainnya (koreksi catat dan mutasi) sebesar Rp28.360.919.099,70 pada SKPD sebagai berikut:



PEMERINTAH KABUPATEN PEKALONGAN

**CATATAN ATAS LAPORAN KEUANGAN**

Untuk tahun yang berakhir pada tanggal 31 Desember 2013 dan 2012

NO	SKPD	Penambahan				Jumlah
		Pembelian	Hibah/Donasi	Reklasifikasi	Lainnya	
		Rp	Rp	Rp	Rp	Rp
1	SEKRETARIAT DAERAH	5.782.956.400,00	249.300.000,00		750.144.500,00	6.782.400.900,00
2	SEKRETARIAT DPRD	1.788.489.000,00				1.788.489.000,00
3	BKPP	254.305.000,00	194.451.740,00		50.000,00	448.806.740,00
4	BPM PKB	333.162.000,00			193.416.594,00	526.578.594,00
5	BPM PPT	139.441.000,00			215.173.100,00	354.614.100,00
6	BPBD	317.443.400,00				317.443.400,00
7	BAPPEDA	695.891.000,00			126.217.000,00	822.108.000,00
8	BKD	107.581.000,00			412.023.100,00	519.604.100,00
9	RSUD KAJEN	4.439.579.379,93	964.296.517,00			5.403.875.896,93
10	RSUD KRATON	10.331.590.640,00	13.950.000,00	31.833.500,00	3.072.823.234,15	13.450.197.374,15
11	DKPP	384.807.250,00		19.037.790,00	210.174.100,00	614.019.140,00
12	DINDUKAPIL	495.029.005,00				495.029.005,00
13	DINKES	5.429.186.550,00	487.813.176,00			5.916.999.726,00
14	DPU	4.877.844.200,00			392.777.520,00	5.270.621.720,00
15	DINPORAPAR	166.369.500,00			203.767.500,00	370.137.000,00
16	DPPKD	1.363.272.200,00				1.363.272.200,00
17	DPSDA ESDM	249.111.273,00			111.984.000,00	361.095.273,00
18	DINHUBKOMINFO	1.045.551.300,00	210.173.100,00		840.000,00	1.256.564.400,00
19	DINPERINDAGKOP UMKM	124.654.800,00		-	210.173.100,00	334.827.900,00
20	DPPK	233.788.500,00			7.519.000,00	241.307.500,00
21	DINSOSNAKERTRANS	150.123.000,00			218.261.400,00	368.384.400,00
22	DINDIKBUD	7.742.814.645,00	510.000.000,00	6.229.328.360,00	21.559.689.473	36.041.832.477,55
23	INSPEKTORAT	21.710.750,00	-	-	243.784.018,00	265.494.768,00
24	KESBANGPOL	104.434.000,00			126.217.000,00	230.651.000,00
25	KLH	835.645.800,00		9.000.000,00	115.000.000,00	959.645.800,00
26	KANPERPUS ARSIPDA	107.722.200,00	-	650.000,00	63.447.464,00	171.819.664,00
27	SATPOL PP	65.725.000,00	4.420.000,00		60.000.000,00	130.145.000,00
28	KEC BOJONG	19.899.500,00	-	-	37.107.000,00	57.006.500,00
29	KEC BUARAN	49.204.500,00		-		49.204.500,00
30	KEC DORO	12.120.000,00		-	7.270.000,00	19.390.000,00
31	KEC KAJEN	45.716.200,00				45.716.200,00
32	KEC KANDANGSERANG	19.128.500,00			-	19.128.500,00
33	KEC KARANGANYAR	16.300.000,00			13.750.000,00	30.050.000,00
34	KEC KARANGDADAP	18.844.000,00				18.844.000,00
35	KEC KEDUNGWUNI	70.175.000,00	-	-	1.750.000,00	71.925.000,00
36	KEC KESESI	5.900.000,00				5.900.000,00
37	KEC LEBAKBARANG	16.850.000,00				16.850.000,00
38	KEC PANINGGARAN	42.043.000,00				42.043.000,00
39	KEC PETUNGKRIYONO	29.243.000,00				29.243.000,00
40	KEC SIWALAN	10.800.000,00			1.000.000,00	11.800.000,00
41	KEC SRAGI	38.216.000,00				38.216.000,00
42	KEC TALUN	25.200.000,00				25.200.000,00
43	KEC TIRTO	48.600.000,00			2.504.997,00	51.104.997,00
44	KEC WIRADESA	41.837.000,00				41.837.000,00
45	KEC WONOKERTO	17.508.000,00				17.508.000,00
46	KEC WONOPRINGGO	6.000.000,00			4.055.000,00	10.055.000,00
Total		48.121.813.492,93	2.634.404.533,00	6.289.849.650,00	28.360.919.099,70	85.406.986.775,63

Pengurangan peralatan dan mesin pada tahun anggaran 2013 sebesar Rp21.454.358.771,65 berasal dari penghapusan sebesar Rp4.005.721.044,60, reklasifikasi sebesar Rp971.796.400,00 dan lainnya (koreksi catat dan mutasi) sebesar Rp16.476.841.327,05 pada SKPD sebagai berikut:



PEMERINTAH KABUPATEN PEKALONGAN

**CATATAN ATAS LAPORAN KEUANGAN**

Untuk tahun yang berakhir pada tanggal 31 Desember 2013 dan 2012

NO	SKPD	Pengurangan			Jumlah Rp
		Penghapusan	Reklasifikasi	Lainnya	
		Rp	Rp	Rp	
1	SEKRETARIAT DAERAH	283.455.000,00		2.908.828.743,08	3.192.283.743,08
2	SEKRETARIAT DPRD			115.000.000,00	115.000.000,00
3	BPMPKB	102.146.589,00		20.000.000,00	122.146.589,00
4	BPMPPT	16.136.000,00		101.622.728,00	117.758.728,00
5	BPBD			30.190.000,00	30.190.000,00
6	BAPPEDA	103.516.123,00		109.850.000,00	213.366.123,00
7	BKD	97.289.000,00		252.000.000,00	349.289.000,00
8	RSUD KAJEN	71.010.672,00		570.395.000,00	641.405.672,00
9	RSUD KRATON	2.273.879.013,00		67,00	2.273.879.080,00
10	DKPP	19.023.000,00	69.565.000,00	94.512.497,00	183.100.497,00
11	DINDUKCAPIL	66.097.925,49			66.097.925,49
12	DINKES	19.665.444,11			19.665.444,11
13	DPU	342.735.935,00	296.999.000,00	50.505.483,56	690.240.418,56
14	DINPORAPAR	64.369.000,00		7.648.500,00	72.017.500,00
15	DPPKD	93.638.663,00		26.182.500,00	119.821.163,00
16	DPSDA ESDM	6.500.000,00		290.978.300,00	297.478.300,00
17	DINHUBKOMINFO	38.030.200,00	605.232.400,00	126.217.000,00	769.479.600,00
18	DINPERINDAGKOP UMKM	-	-	128.056.000,00	128.056.000,00
19	DPPK			112.361.740,84	112.361.740,84
20	DINSOSNAKERTRANS	98.882.000,00		75.000.000,00	173.882.000,00
21	DINDIKBUD			11.158.732.704	11.158.732.703,57
22	INSPEKTORAT	12.000.000,00		140.000.060,00	152.000.060,00
23	KESBANGPOL	1.595.000,00		40.000.000,00	41.595.000,00
24	KLH	16.500.000,00		75.000.000,00	91.500.000,00
25	KANPERPUS ARSIPDA	196.280.780,00	-	4,00	196.280.784,00
26	SATPOL PP			40.000.000,00	40.000.000,00
27	KEC BOJONG	18.850.000,00	-	-	18.850.000,00
28	KEC KAJEN	2.432.000,00			2.432.000,00
29	KEC KARANGANYAR	28.264.700,00			28.264.700,00
30	KEC KEDUNGWUNI	8.430.000,00	-	3.760.000,00	12.190.000,00
31	KEC SIWALAN	8.992.000,00			8.992.000,00
32	KEC SRAGI	7.380.000,00			7.380.000,00
33	KEC TIRTO	1.322.000,00			1.322.000,00
34	KEC WONOPRINGGO	7.300.000,00			7.300.000,00
Total		4.005.721.044,60	971.796.400,00	16.476.841.327,05	21.454.358.771,65

c. Gedung dan Bangunan

Penambahan gedung dan bangunan pada tahun anggaran 2013 sebesar Rp142.834.252.927,77 berasal dari pembelian sebesar Rp97.786.220.826,00, hibah/donasi sebesar Rp8.958.067.819,00, reklasifikasi sebesar Rp11.077.342.676,65 dan lainnya (koreksi catat dan mutasi) sebesar Rp25.012.621.606,13 pada SKPD sebagai berikut:



PEMERINTAH KABUPATEN PEKALONGAN

**CATATAN ATAS LAPORAN KEUANGAN**

Untuk tahun yang berakhir pada tanggal 31 Desember 2013 dan 2012

NO	SKPD	Penambahan				Jumlah
		Pembelian	Hibah/Donasi	Reklasifikasi	Lainnya	
		Rp	Rp	Rp	Rp	
1	SEKRETARIAT DAERAH	604.025.000,00			14.817.819.033,60	15.421.844.033,60
2	SEKRETARIAT DPRD	347.802.000,00				347.802.000,00
3	BKPP	1.038.020.000,00				1.038.020.000,00
4	BPMPKB	658.315.000,00				658.315.000,00
5	BPBD				213.186.600,00	213.186.600,00
6	BAPPEDA	842.154.000,00		3.400.485.151,00		4.242.639.151,00
7	BKD				906.544.000,00	906.544.000,00
8	RSUD KAJEN	2.445.379.500,00				2.445.379.500,00
9	RSUD KRATON	4.767.320.600,00	400.000.000,00			5.167.320.600,00
10	DKPP	1.089.125.000,00	149.836.819,00	69.565.000,00		1.308.526.819,00
11	DINDUKAPIL	328.799.000,00				328.799.000,00
12	DINKES	4.061.249.000,00		6.772.220.393,00		10.833.469.393,00
13	DPU	9.075.588.522,00		142.231.987,65	2.829.731.000,00	12.047.551.509,65
14	DINPORAPAR	715.379.000,00			120.000.000,00	835.379.000,00
15	DINHUBKOMINFO	66.900.000,00		605.232.400,00		672.132.400,00
16	DINPERINDAGKOP UMKM	193.850.000,00	4.491.605.000,00	-	-	4.685.455.000,00
17	DPPK	3.316.650.000,00				3.316.650.000,00
18	DINSOSNAKERTRANS	10.416.000,00				10.416.000,00
19	DINDIKBUD	66.278.474.454,00	3.916.626.000,00	87.607.745,00	6.091.840.972,53	76.374.549.171,53
20	INSPEKTORAT	-	-	-	13.000.000	13.000.000,00
21	KANPERPUS ARSIPDA	1.082.688.700,00	-		-	1.082.688.700,00
22	SATPOL PP	343.139.400,00				343.139.400,00
23	KEC BUARAN	17.304.350,00				17.304.350,00
24	KEC KAJEN				20.000.000,00	20.000.000,00
25	KEC KANDANGSERANG	167.301.000,00				167.301.000,00
26	KEC KARANGDADAP	13.450.000,00				13.450.000,00
27	KEC KEDUNGWUNI	-	-	-	500.000,00	500.000,00
28	KEC KESESI	24.864.000,00				24.864.000,00
29	KEC PANINGGARAN	48.701.300,00				48.701.300,00
30	KEC PETUNGKRIYONO	49.800.000,00				49.800.000,00
31	KEC WIRADESA	199.525.000,00				199.525.000,00
Total		97.786.220.826,00	8.958.067.819,00	11.077.342.676,65	25.012.621.606,13	142.834.252.927,77

Pengurangan gedung dan bangunan pada tahun anggaran 2013 sebesar Rp73.411.139.231,93 berasal dari penghapusan sebesar Rp1.087.508.300,00 reklasifikasi sebesar Rp6.138.792.635,00 dan lainnya (koreksi catat dan mutasi) sebesar Rp66.184.838.296,93 pada SKPD sebagai berikut:



PEMERINTAH KABUPATEN PEKALONGAN

**CATATAN ATAS LAPORAN KEUANGAN**

Untuk tahun yang berakhir pada tanggal 31 Desember 2013 dan 2012

NO	SKPD	Pengurangan			Jumlah Rp
		Penghapusan	Reklasifikasi	Lainnya	
		Rp	Rp	Rp	
1	SEKRETARIAT DAERAH			32,00	32,00
2	BPMPPT			245.547.916,00	245.547.916,00
3	BAPPEDA			906.544.000,00	906.544.000,00
4	BKD			242.100.000,00	242.100.000,00
5	RSUD KRATON		31.833.500,00	450.433.000,00	482.266.500,00
6	DKPP		5.486.223.135,00		5.486.223.135,00
7	DPU		300.000.000,00	753.913.122,00	1.053.913.122,00
8	DINPORAPAR		320.736.000,00		320.736.000,00
9	DINPERINDAGKOP UMKM	1.087.508.300,00	-	-	1.087.508.300,00
10	DINDIKBUD			63.573.300.225,93	63.573.300.225,93
11	INSPEKTORAT	-	-	13.000.000	13.000.000,00
12	KEC KEDUNGWUNI	-	-	1,00	1,00
Total		1.087.508.300,00	6.138.792.635,00	66.184.838.296,93	73.411.139.231,93

d. Jalan, Irigasi dan Jaringan

Penambahan jalan, irigasi dan jaringan pada tahun anggaran 2013 sebesar Rp75.025.985.192,02 berasal dari pembelian sebesar Rp38.609.214.100,00, reklasifikasi sebesar Rp7.529.686.300,35 dan lainnya (koreksi catat dan mutasi) sebesar Rp28.887.084.791,67 pada SKPD sebagai berikut:

NO	SKPD	Penambahan			Jumlah Rp
		Pembelian	Reklasifikasi	Lainnya	
		Rp	Rp	Rp	
1	BPMPKB	9.800.000,00			9.800.000,00
2	BPMPPT	4.500.000,00			4.500.000,00
3	RSUD KAJEN	204.643.000,00			204.643.000,00
4	RSUD KRATON	1.861.629.500	-		1.861.629.500,00
5	DKPP	839.455.000,00	5.469.280.288,00		6.308.735.288,00
6	DINKES	15.000.000,00			15.000.000,00
7	DPU	33.742.612.500,00	1.625.020.012,35	13.066.633.560,00	48.434.266.072,35
8	DINPORAPAR	508.303.900,00	435.386.000,00		943.689.900,00
9	DPSDA ESDM	1.237.275.700,00		15.129.198.100	16.366.473.800,00
10	DINDIKBUD	-		691.253.132	691.253.131,67
11	INSPEKTORAT	1.555.000,00	-	-	1.555.000,00
12	KLH	9.000.000,00	-	-	9.000.000,00
13	KEC BUARAN	9.124.500,00			9.124.500,00
14	KEC KESESI	99.800.000,00			99.800.000,00
15	KEC SRAGI	22.565.000,00			22.565.000,00
16	KEC WIRADESA	43.950.000,00			43.950.000,00
Total		38.609.214.100,00	7.529.686.300,35	28.887.084.791,67	75.025.985.192,02

Pengurangan jalan, irigasi dan jaringan pada tahun anggaran 2013 sebesar Rp2.363.078.536,29 berasal dari reklasifikasi sebesar Rp348.457.774,29 dan lainnya (koreksi catat dan mutasi) sebesar Rp2.014.620.762,00 pada SKPD sebagai berikut:



PEMERINTAH KABUPATEN PEKALONGAN

**CATATAN ATAS LAPORAN KEUANGAN**

Untuk tahun yang berakhir pada tanggal 31 Desember 2013 dan 2012

NO	SKPD	Pengurangan		Jumlah
		Reklasifikasi	Lainnya	
		Rp	Rp	Rp
1	BPMPT		1.200.000,00	1.200.000,00
2	RSUD KRATON		22.400.000,00	22.400.000,00
3	DKPP	2.094.943,00		2.094.943,00
4	DPU	337.362.831,29	1.346.177.753,00	1.683.540.584,29
5	DPSDA ESDM		515.457.000,00	515.457.000,00
6	DINHUBKOMINFO		129.386.000,00	129.386.000,00
7	DINDIKBUD		9	9,00
8	KLH	9.000.000,00	-	9.000.000,00
Total		348.457.774,29	2.014.620.762,00	2.363.078.536,29

e. Aset Tetap Lainnya

Penambahan aset tetap lainnya pada tahun anggaran 2013 sebesar Rp6.957.109.945,54 berasal dari pembelian sebesar Rp2.524.515.336,00 dan lainnya (koreksi catat dan mutasi) sebesar Rp4.432.594.609,54 pada SKPD sebagai berikut:

NO	SKPD	Penambahan		Jumlah
		Pembelian	Lainnya	
		Rp	Rp	Rp
1	SEKRETARIAT DAERAH	17.283.000,00	57.017.500,00	74.300.500,00
2	BKPP	500.000,00		500.000,00
3	RSUD KRATON	-	500.000,00	500.000,00
4	DPU	1.470.253.000,00	41.200.000,00	1.511.453.000,00
5	DINPORAPAR	299.407.000,00	750.000.000,00	1.049.407.000,00
6	DINHUBKOMINFO	1.935.000,00		1.935.000,00
7	DPPK	4.123.500,00		4.123.500,00
8	DINDIKBUD	575.324.200	3.577.304.227	4.152.628.426,54
9	INSPEKTORAT	1.903.636,00	-	1.903.636,00
10	KESBANGPOL	4.160.000,00		4.160.000,00
11	KANPERPUS ARSIPDA	149.626.000,00	-	149.626.000,00
12	KEC KEDUNGWUNI		859.883,00	859.883,00
13	KEC PANINGGARAN		5.713.000,00	5.713.000,00
Total		2.524.515.336,00	4.432.594.609,54	6.957.109.945,54

Pengurangan aset tetap lainnya pada tahun anggaran 2013 sebesar Rp4.413.188.837,30 berasal dari reklasifikasi sebesar Rp1.584.903.000,00 dan lainnya (koreksi catat dan mutasi) sebesar Rp2.828.285.837,30 pada SKPD sebagai berikut:



PEMERINTAH KABUPATEN PEKALONGAN

**CATATAN ATAS LAPORAN KEUANGAN**

Untuk tahun yang berakhir pada tanggal 31 Desember 2013 dan 2012

NO	SKPD			Jumlah
		Reklasifikasi	Lainnya	
		Rp	Rp	Rp
1	SEKRETARIAT DAERAH		396,00	396,00
2	RSUD KRATON		1,00	1,00
3	DPU	1.470.253.000,00		1.470.253.000,00
4	DINPORAPAR	114.650.000,00	6.500.000,00	121.150.000,00
5	DINHUBKOMINFO		93.065.000,00	93.065.000,00
6	DINDIKBUD		2.726.470.430,30	2.726.470.430,30
7	KANPERPUS ARSIPDA	-	650.000,00	650.000,00
8	KEC KEDUNGWUNI	-	1.600.010,00	1.600.010,00
Total		1.584.903.000,00	2.828.285.837,30	4.413.188.837,30

f. Konstruksi Dalam Pengerjaan

Penambahan konstruksi dalam pengerjaan pada tahun anggaran 2013 sebesar Rp855.151.710,29 berasal dari pembelian sebesar Rp517.788.879,00 dan reklasifikasi sebesar Rp337.362.831,29 pada SKPD sebagai berikut:

NO	SKPD	Penambahan		Jumlah
		Pembelian	Reklasifikasi	
		Rp	Rp	Rp
1	DKPP	120.715.000,00		120.715.000,00
2	DPU		337.362.831,29	337.362.831,29
3	DINPERINDAGKOP UMKM	397.073.879,00	-	397.073.879,00
Total		517.788.879,00	337.362.831,29	855.151.710,29

Pengurangann konstruksi dalam pengerjaan pada tahun anggaran 2013 sebesar Rp10.172.705.544,00 berasal dari reklasifikasi sebesar Rp10.172.705.544,00 pada SKPD sebagai berikut:

NO	SKPD	Reklasifikasi
		Rp
1	BAPPEDA	3.400.485.151,00
2	DINKES	6.772.220.393,00
Total		10.172.705.544,00

Berdasarkan buku inventaris tahun 2013 selanjutnya diklasifikasikan terhadap barang milik daerah yang memenuhi definisi aset tetap sebagai dasar penyajian aset tetap dalam neraca per 31 Desember 2013. Barang-barang milik daerah dalam buku inventaris tahun 2013 yang masih dalam penelusuran sebesar Rp66.707.189.214,95 dan



PEMERINTAH KABUPATEN PEKALONGAN

**CATATAN ATAS LAPORAN KEUANGAN**

Untuk tahun yang berakhir pada tanggal 31 Desember 2013 dan 2012

barang rusak berat sebesar Rp2.904.413.030,39 yang telah diusulkan penghapusan disajikan di neraca per 31 Desember 2013 dalam pos aset lainnya sebesar Rp69.611.602.245,34. Sedangkan untuk golongan barang peralatan dan mesin dengan nilai dibawah batas kapitalisasi (kurang dari Rp300.000,00) dengan tahun perolehan mulai tahun 2012 tidak disajikan dalam neraca per 31 Desember 2013 (Peraturan Bupati Pekalongan Nomor 51 Tahun 2012 tentang Kebijakan Akuntansi Pemerintah Daerah).

Terhadap barang milik daerah yang masih dalam penelusuran TimVerifikasi telah melakukan upaya verifikasi dengan hasil sebagai berikut :

NO	SKPD	TOTAL					JUMLAH
		PENGHAPUSAN DENGAN TGR	PENGHAPUSAN TANPA TGR	BARANG DIKETERMINASI	KESALAHAN PENCATATAN	DALAM PENELUSURAN	
1	2	3	4	5	6	7	8
1	SETDA	4.450.000	1.420.956.739	-	-	-	1.425.406.739
2	SETWAN DAN DPRD	3.000.000	29.966.300	95.717.489	13.500.000	-	142.183.789
3	DKPP	375.000	14.292.454	16.912.000	14.470.000	-	46.049.454
4	DINAS KESEHATAN	54.476.590	58.592.011	112.390.193	-	-	225.458.794
5	DPU	-	28.968.212	378.442.789	-	-	407.411.001
6	DINPORAPAR	150.000	-	-	-	-	150.000
7	DINAS PSDA ESDM	-	-	108.000.000	-	-	108.000.000
8	DINHUBKOMINFO	-	-	-	125.000.000	-	125.000.000
9	DINDIKBUD	9.000.000	5.355.306.816	52.503.009.672	-	6.135.229.003	64.002.545.491
10	INSPEKTORAT	-	300.000	-	-	-	300.000
11	KESBANGPOL	2.000.000	5.400.000	-	-	-	7.400.000
12	KLH	-	4.985.714	1.000.000	-	-	5.985.714
13	KANPERPUSARSIPDA	-	200.000	28.629.000	23.137.000	-	51.966.000
14	KEC. BOJONG	-	90.000	8.500.000	-	-	8.590.000
15	KEC. KAJEN	-	2.180.000	800.000	-	-	2.980.000
16	KEC. KARANGANYAR	2.562.500	1.620.000	-	-	-	4.182.500
17	KEC. KEDUNGWUNI	-	4.125.000	300.000	-	-	4.425.000
18	KEC. LEBAKBARANG	2.340.000	560.000	3.112.500	-	-	6.012.500
19	KEC. PANINGGARAN	-	1.120.000	1.875.000	-	-	2.995.000
20	KEC. PETUNGKRIONO	615.000	185.000	-	-	-	800.000
21	KEC. SIWALAN	-	-	2.400.000	-	-	2.400.000
22	KEC. SRAGI	-	25.290.000	2.279.300	-	-	27.569.300
23	KEC. TIRTO	1.200.000	1.238.000	-	-	-	2.438.000
24	KEC. WIRADESA	-	60.916.333	10.200.000	-	-	71.116.333
25	KEC. WONOKERTO	-	5.630.000	18.253.600	-	-	23.883.600
26	KEC. WONOPRINGGO	-	1.940.000	-	-	-	1.940.000
	<b>JUMLAH</b>	<b>80.169.090</b>	<b>7.023.862.579</b>	<b>53.291.821.543</b>	<b>176.107.000</b>	<b>6.135.229.003</b>	<b>66.707.189.215</b>

Dari hasil verifikasi sebesar Rp66.707.189.215,00 tersebut masih memerlukan penelusuran lebih lanjut berkaitan dengan besaran nilai maupun data dukungannya. Selanjutnya terhadap barang rusak berat sebesar Rp2.904.413.030,39 sampai dengan 31 Desember 2013 yang telah diusulkan penghapusan, pada tahun 2014 akan dilakukan penghapusan barang milik daerah.





PEMERINTAH KABUPATEN PEKALONGAN

**CATATAN ATAS LAPORAN KEUANGAN**

Untuk tahun yang berakhir pada tanggal 31 Desember 2013 dan 2012

Penyajian aset tetap per 31 Desember 2013 dapat dijelaskan sebagai berikut:

Uraian	Aset Tetap 31 Desember 2013	Buku Inventaris 31 Desember 2013	Kenaikan (Penurunan)
1 Tanah	784.431.277.637,78	784.431.277.637,78	-
2 Peralatan dan Mesin	278.005.656.940,50	299.985.304.954,12	(21.979.648.013,61)
3 Gedung dan Bangunan	629.971.205.796,31	675.299.513.795,84	(45.328.307.999,53)
4 Jalan, Irigasi dan Jaringan	486.317.400.633,74	486.603.630.633,74	(286.230.000,00)
5 Aset Tetap Lainnya	71.889.619.535,40	74.782.091.826,83	(2.892.472.291,43)
6 Konstruksi Dalam Pengerjaan	5.439.841.070,29	5.439.841.070,29	-
<b>Jumlah</b>	<b>2.256.055.001.614,02</b>	<b>2.326.541.659.918,59</b>	<b>(70.486.658.304,57)</b>

Nilai buku inventaris per 31 Desember 2013 sebesar Rp2.326.541.659.918,59 dan nilai aset tetap per 31 Desember 2013 sebesar Rp2.256.055.001.614,02. Penurunan sebesar Rp70.486.658.304,57 merupakan barang milik daerah yang tidak memenuhi definisi aset tetap yang disajikan dalam pos aset lainnya sebesar Rp69.611.602.245,34 dan barang milik daerah golongan peralatan mesin yang memiliki nilai dibawah batas kapitalisasi (Rp300.000,00) sebesar Rp875.056.059,23.

Selanjutnya penyajian aset tetap per 31 Desember 2013 sebesar Rp2.256.055.001.614,02 dapat dijelaskan sebagai berikut:

NO	URAIAN	Saldo Buku Inventaris Per 31 Desember 2013	Reklasifikasi ke Aset Lainnya		Barang Dibawah Batas Kapitalisasi	Saldo Aset Tetap Per 31 Desember 2013
			Barang Dalam Penelusuran	Barang Yang Telah Diusulkan Penghapusan		
(1)	(2)	(3)	(4)	(5)	(6)	(7) = (3)+(5)-(6)
1	TANAH	784.431.277.637,78	-	-	-	784.431.277.637,78
2	PERALATAN DAN MESIN	299.985.304.954,12	18.767.640.923,99	2.336.951.030,39	875.056.059,23	278.005.656.940,50
3	GEDUNG DAN BANGUNAN	675.299.513.795,84	44.765.097.999,53	563.210.000,00	-	629.971.205.796,31
4	JALAN, IRIGASI DAN JARINGAN	486.603.630.633,74	286.230.000,00	-	-	486.317.400.633,74
5	ASET TETAP LAINNYA	74.782.091.826,83	2.888.220.291,43	4.252.000,00	-	71.889.619.535,40
6	KONSTRUKSI DALAM Pengerjaan	5.439.841.070,29	-	-	-	5.439.841.070,29
	<b>TOTAL</b>	<b>2.326.541.659.918,59</b>	<b>66.707.189.214,95</b>	<b>2.904.413.030,39</b>	<b>875.056.059,23</b>	<b>2.256.055.001.614,02</b>

a. Tanah

Aset tetap tanah per 31 Desember 2013 sebesar Rp784.431.277.637,78 dapat dijelaskan sebagai berikut:



PEMERINTAH KABUPATEN PEKALONGAN

**CATATAN ATAS LAPORAN KEUANGAN**

Untuk tahun yang berakhir pada tanggal 31 Desember 2013 dan 2012

NO	SKPD	Saldo Buku Inventaris Per 31 Desember 2013	Saldo Aset Tetap Tanah Per 31 Desember 2013
(1)	(2)	(3)	(4) = (3)
1	SEKRETARIAT DAERAH	209.978.196.325,00	209.978.196.325,00
2	BKPP	4.223.900.000,00	4.223.900.000,00
3	RSUD KAJEN	9.024.000.000,00	9.024.000.000,00
4	RSUD KRATON	4.440.000.000,00	4.440.000.000,00
5	DKPP	3.445.950.000,00	3.445.950.000,00
6	DINKES	9.593.530.000,00	9.593.530.000,00
7	DPU	208.459.120.312,78	208.459.120.312,78
8	DINPORAPAR	12.812.875.000,00	12.812.875.000,00
9	DPSDA ESDM	662.254.500,00	662.254.500,00
10	DINHUBKOMINFO	4.581.770.000,00	4.581.770.000,00
11	DINPERINDAGKOP UMKM	29.063.388.000,00	29.063.388.000,00
12	DPPK	5.303.200.000,00	5.303.200.000,00
13	DINSOSNAKERTRANS	1.750.000.000,00	1.750.000.000,00
14	DINDIKBUD	140.749.107.000,00	140.749.107.000,00
15	KLH	1.568.000.000,00	1.568.000.000,00
16	KEC BOJONG	1.321.000.000,00	1.321.000.000,00
17	KEC BUARAN	11.063.707.000,00	11.063.707.000,00
18	KEC DORO	681.000.000,00	681.000.000,00
19	KEC KAJEN	7.774.762.000,00	7.774.762.000,00
20	KEC KANDANGSERANG	88.750.000,00	88.750.000,00
21	KEC KARANGDADAP	188.500.000,00	188.500.000,00
22	KEC KEDUNGWUNI	90.860.270.000,00	90.860.270.000,00
23	KEC KESESI	1.511.500.000,00	1.511.500.000,00
24	KEC LEBAKBARANG	96.750.000,00	96.750.000,00
25	KEC PANINGGARAN	556.700.000,00	556.700.000,00
26	KEC PETUNGKRIYONO	38.000.000,00	38.000.000,00
27	KEC SIWALAN	955.000.000,00	955.000.000,00
28	KEC SRAGI	5.656.675.000,00	5.656.675.000,00
29	KEC TALUN	159.000.000,00	159.000.000,00
30	KEC TIRTO	1.123.500.000,00	1.123.500.000,00
31	KEC WIRADESA	16.293.872.500,00	16.293.872.500,00
32	KEC WONOKERTO	200.000.000,00	200.000.000,00
33	KEC WONOPRINGGO	207.000.000,00	207.000.000,00
Jumlah		784.431.277.637,78	784.431.277.637,78

Aset tetap tanah sebesar Rp784.431.277.637,78 terdiri dari 1.330 bidang tanah. Sampai dengan tanggal 31 Desember 2013 jumlah bidang tanah yang telah bersertifikat sejumlah 395 bidang dan yang masih dalam proses pensertifikatan sejumlah 130 bidang. Terhadap bidang tanah yang belum bersertifikat akan dilakukan persertifikatan secara bertahap.



PEMERINTAH KABUPATEN PEKALONGAN  
**CATATAN ATAS LAPORAN KEUANGAN**

Untuk tahun yang berakhir pada tanggal 31 Desember 2013 dan 2012

b. Peralatan dan Mesin

Aset tetap peralatan dan mesin per 31 Desember 2013 sebesar Rp278.005.656.940,50 dapat dijelaskan sebagai berikut:

NO	URAIAN	Saldo Buku Inventaris Per 31 Desember 2013	Reklasifikasi ke Aset Lainnya		Barang Dibawah Batas Kapitalisasi	Saldo Aset Tetap Peralatan dan Mesin Per 31 Desember 2013
			Barang Dalam Penelusuran	Barang Yang Telah Diusulkan Penghapusan		
(1)	(2)	(3)	(4)	(5)	(6)	(7) = (3)-(4)-(5)-(6)
1	SEKRETARIAT DAERAH	24.314.446.624,91	1.425.406.739,67	314.552.500,00	79.818.282,65	22.494.669.102,59
2	SEKRETARIAT DPRD	9.311.352.850,00	129.810.789,00	187.471.027,00	12.953.752,00	8.981.117.282,00
3	BKPP	1.482.649.996,18		53.880.620,23	21.201.000,00	1.407.568.375,95
4	BPMPKB	4.259.373.510,00	-	2.600.000,00	7.003.750,00	4.249.769.760,00
5	BPMPPT	638.810.463,00		16.924.000,00	2.402.000,00	619.484.463,00
6	BPBD	2.336.924.199,00			6.527.000,00	2.330.397.199,00
7	BAPPEDA	1.945.562.927,00		12.185.000,00		1.933.377.927,00
8	BKD	1.042.814.500,00	-	-	1.300.000,00	1.041.514.500,00
9	RSUD KAJEN	17.986.407.680,44		92.035.465,00	32.610.098,95	17.861.762.116,50
10	RSUD KRATON	33.897.393.223,15		153.900.000,00	259.698.051,22	33.483.795.171,92
11	DKPP	1.744.376.037,00	46.049.454	6.500.000,00	2.585.618,00	1.689.240.965,00
12	DINDUKCAPIL	2.505.784.016,25		553.493.517,31	10.616.100,00	1.941.674.398,94
13	DINKES	28.039.286.269,24	225.458.794,00	91.599.600,00	348.373.340,00	27.373.854.535,24
14	DPU	17.020.314.654,88	76.242.112,49	272.976.310,85	6.712.312,69	16.664.383.918,85
15	DINPORAPAR	724.129.500,00	150.000,00			723.979.500,00
16	DPPKD	4.219.251.514,00	-	96.815.907,00		4.122.435.607,00
17	DPSDA ESDM	1.067.598.143,00	108.000.000,00	2.500.000,00		957.098.143,00
18	DINHUKOMINFO	4.993.795.404,00	125.000.000,00	48.640.000,00	4.727.688	4.815.427.716,10
19	DINPERINDAGKOP UMKM	2.231.029.840,00	-	97.513.500,00	18.158.000,00	2.115.358.340,00
20	DPPK	2.296.736.759,14	-	60.065.750,00	425.242,82	2.236.245.766,32
21	DINSOSNAKERTRANS	1.714.901.150,00			428.000,00	1.714.473.150,00
22	DINDIKBUD	122.028.176.817,02	16.464.239.087,55			105.563.937.729,47
23	INSPEKTORAT	847.423.293,00	300.000,00	51.160.367,00	-	795.962.926,00
24	KESBANGPOL	456.821.300,00	7.400.000,00			449.421.300,00
25	KLH	3.423.371.358,00	5.985.714,29	5.350.000,00	21.218.823,00	3.390.816.820,71
26	KANPERPUS ARSIPDA	1.823.237.660,42	51.966.000,00	15.175.000,00		1.756.096.660,42
27	SATPOL PP	1.004.087.800,00		12.392.300,00	600.000,00	991.095.500,00
28	KEC BOJONG	336.022.473,00	8.590.000,00	-	-	327.432.473,00
29	KEC BUARAN	382.990.473,00		13.553.000,00	9.035.000,00	360.402.473,00
30	KEC DORO	279.996.473,00		4.885.000,00		275.111.473,00
31	KEC KAJEN	377.620.673,31	2.980.000,00	-	540.000,00	374.100.673,31
32	KEC KANDANGSERANG	327.647.473,00	-	42.280.000,00	-	285.367.473,00
33	KEC KARANGANYAR	285.906.773,00	4.182.500,00	2.600.000,00	400.000,00	278.724.273,00
34	KEC KARANGDADAP	297.308.973,00		14.313.000,00	5.008.000,00	277.987.973,00
35	KEC KEDUNGWUNI	614.149.851,00	4.425.000,00	17.222.500	4.259.000,00	588.243.351,00
36	KEC KESESI	327.255.554,00		31.255.000,00		296.000.554,00
37	KEC LEBAKBARANG	351.274.673,00	6.012.500,00	2.185.000,00		343.077.173,00
38	KEC PANINGGARAN	324.628.073,00	2.995.000,00	13.160.000,00		308.473.073,00
39	KEC PETUNGKRIYONO	299.447.974,00	800.000,00	18.420.000,00	175.000,00	280.052.974,00
40	KEC SIWALAN	331.036.500,00	2.400.000,00	5.390.000,00	2.800.000,00	320.446.500,00
41	KEC SRAGI	340.940.573,00	27.569.300,00	-	3.600.000,00	309.771.273,00
42	KEC TALUN	309.544.973,00		1.000.000,00	340.000,00	308.204.973,00
43	KEC TIRTO	326.906.500,00	2.438.000,00		4.040.000,00	320.428.500,00
44	KEC WIRADESA	469.091.836,18	13.416.333,00	18.696.666,00	3.750.000,00	433.228.837,18
45	KEC WONOKERTO	349.267.673,00	23.883.600,00	2.300.000,00		323.084.073,00
46	KEC WONOPRINGGO	298.209.973,00	1.940.000,00	1.960.000,00	3.750.000,00	290.559.973,00
Jumlah		299.985.304.954,12	18.767.640.923,99	2.336.951.030,39	875.056.059,23	278.005.656.940,50

Aset tetap peralatan dan mesin sebesar Rp278.005.656.940,50 termasuk aset peralatan dan mesin sebesar Rp1.512.453.023 pada Dinas Pendidikan dan Kebudayaan yang telah diserahkan kepada 77 sekolah swasta pada tahun 2012 dengan rincian sebagai berikut :



PEMERINTAH KABUPATEN PEKALONGAN

**CATATAN ATAS LAPORAN KEUANGAN**

Untuk tahun yang berakhir pada tanggal 31 Desember 2013 dan 2012

NO	NAMA PENERIMA	NAMA KEGIATAN	JENIS HIBAH	NILAI HIBAH (Rp)
1	SD Muh. Wonosari Doro	Pengadaan Alat Peraga Agama Islam SD	Alat Peraga Agama Islam SD	3.673.673,00
2	SD Islam Kutosari Karanganyar	Pengadaan Alat Peraga Agama Islam SD	Alat Peraga Agama Islam SD	3.673.673,00
3	SD Muh. Legokkalong Karanganyar	Pengadaan Alat Peraga Agama Islam SD	Alat Peraga Agama Islam SD	3.673.673,00
4	SD Muh. Kajen Kajen	Pengadaan Alat Peraga Agama Islam SD	Alat Peraga Agama Islam SD	3.673.673,00
5	SD Muh. Tanjungsari Kajen	Pengadaan Alat Peraga Agama Islam SD	Alat Peraga Agama Islam SD	3.673.673,00
6	SD Muh. Tanjungkulon Kajen	Pengadaan Alat Peraga Agama Islam SD	Alat Peraga Agama Islam SD	3.673.673,00
7	SD IT Insan Mulia Kajen	Pengadaan Alat Peraga Agama Islam SD	Alat Peraga Agama Islam SD	3.673.673,00
8	SD Islam Kajen Kajen	Pengadaan Alat Peraga Agama Islam SD	Alat Peraga Agama Islam SD	3.673.673,00
9	SD Muhammadiyah Kesesi Kesesi	Pengadaan Alat Peraga Agama Islam SD	Alat Peraga Agama Islam SD	3.673.673,00
10	SD Muh. Paesan Kedungwuni	Pengadaan Alat Peraga Agama Islam SD	Alat Peraga Agama Islam SD	3.673.673,00
11	SD Muh. 1 Pekajangan Kedungwuni	Pengadaan Alat Peraga Agama Islam SD	Alat Peraga Agama Islam SD	3.673.673,00
12	SD Muh. 2 Pekajangan Kedungwuni	Pengadaan Alat Peraga Agama Islam SD	Alat Peraga Agama Islam SD	3.673.673,00
13	SD Muh. 3 Pekajangan Kedungwuni	Pengadaan Alat Peraga Agama Islam SD	Alat Peraga Agama Islam SD	3.673.673,00
14	SD Muh. 4 Pekajangan Kedungwuni	Pengadaan Alat Peraga Agama Islam SD	Alat Peraga Agama Islam SD	3.673.673,00
15	SD Muh. 5 Pekajangan Kedungwuni	Pengadaan Alat Peraga Agama Islam SD	Alat Peraga Agama Islam SD	3.673.673,00
16	SD Muh. Ambokembang Kedungwuni	Pengadaan Alat Peraga Agama Islam SD	Alat Peraga Agama Islam SD	3.673.673,00
17	SD Muh. Tangkil Tengah Kedungwuni	Pengadaan Alat Peraga Agama Islam SD	Alat Peraga Agama Islam SD	3.673.673,00
18	SD Islam Ibnu Kholdun Kedungwuni	Pengadaan Alat Peraga Agama Islam SD	Alat Peraga Agama Islam SD	3.673.673,00
19	SD Islam Jetakkidul Wonopringgo	Pengadaan Alat Peraga Agama Islam SD	Alat Peraga Agama Islam SD	3.673.673,00
20	SD Islam 01 YMI Wonopringgo	Pengadaan Alat Peraga Agama Islam SD	Alat Peraga Agama Islam SD	3.673.673,00
21	SD Islam 02 Wonopringgo Wonopringgo	Pengadaan Alat Peraga Agama Islam SD	Alat Peraga Agama Islam SD	3.673.673,00
22	SD Islam Gondang Wonopringgo	Pengadaan Alat Peraga Agama Islam SD	Alat Peraga Agama Islam SD	3.673.673,00
23	SD Muhammadiyah Bligo 01 Buaran	Pengadaan Alat Peraga Agama Islam SD	Alat Peraga Agama Islam SD	3.673.673,00
24	SD Islam Simbang Wetan Buaran	Pengadaan Alat Peraga Agama Islam SD	Alat Peraga Agama Islam SD	3.673.673,00
25	SD Muh. Wuled 01 Tirta	Pengadaan Alat Peraga Agama Islam SD	Alat Peraga Agama Islam SD	3.673.673,00
26	SD Muh. Wuled 02 Tirta	Pengadaan Alat Peraga Agama Islam SD	Alat Peraga Agama Islam SD	3.673.673,00
27	SD Muh. 01 Pencongan Wiradesa	Pengadaan Alat Peraga Agama Islam SD	Alat Peraga Agama Islam SD	3.673.673,00
28	SD Al Bayan Wiradesa	Pengadaan Alat Peraga Agama Islam SD	Alat Peraga Agama Islam SD	3.673.673,00
29	SD Muh. Pangkah Karangdadap	Pengadaan Alat Peraga Agama Islam SD	Alat Peraga Agama Islam SD	3.673.673,00
30	SD Plus Baiturrahman Api-API Wonokerto	Pengadaan Alat Peraga Agama Islam SD	Alat Peraga Agama Islam SD	3.673.673,00
31	SD Muh. 3 Pekajangan	Pengadaan Meubelair SD/SDLB	Meubelair SD/SDLB	12.187.709,00
32	SMP NU Kesesi	Pengadaan Meubelair SMP/SMPLB	Meubelair SMP/SMPLB	13.781.822,00
33	MTs Rifa'iyah Kesesi	Pengadaan Meubelair SMP/SMPLB	Meubelair SMP/SMPLB	13.781.822,00
34	SMP FQ Wonokerto	Pengadaan Meubelair SMP/SMPLB	Meubelair SMP/SMPLB	13.781.822,00
35	SMP Nusantara Gondang Wonopringgo	Pengadaan Meubelair SMP/SMPLB	Meubelair SMP/SMPLB	13.781.822,00
36	MTs Gondang Wonopringgo	Pengadaan Meubelair SMP/SMPLB	Meubelair SMP/SMPLB	13.781.822,00
37	SMP Muh. Pekajangan	Pengadaan Meubelair SMP/SMPLB	Meubelair SMP/SMPLB	13.781.822,00
38	MTs S Proto Kedungwuni	Pengadaan Meubelair SMP/SMPLB	Meubelair SMP/SMPLB	13.781.822,00



PEMERINTAH KABUPATEN PEKALONGAN

**CATATAN ATAS LAPORAN KEUANGAN**

Untuk tahun yang berakhir pada tanggal 31 Desember 2013 dan 2012

39	MTs Syahid Doro	Pengadaan Meubelair SMP/SMPLB	Meubelair SMP/SMPLB	13.781.822,00
40	SMP Islam Simbangwetan Buaran	DAK Dikdas dan Pendampingan 2011	Peralatan TIK SMP	32.002.680,00
41	SMP Isla Wonopringgo	DAK Dikdas dan Pendampingan 2011	Alat Peraga SMP	84.513.832,00
42	SMP NU Kajen	DAK Dikdas dan Pendampingan 2011	Alat Peraga SMP	41.876.739,00
43	SMP NU Karangdadap	DAK Dikdas dan Pendampingan 2011	Alat Peraga SMP	41.876.739,00
44	SMP Islam Wonopringgo	DAK Dikdas dan Pendampingan 2011	Alat Lab. Bahasa SMP	118.019.010,00
45	SD Muh. Wonosari Doro	DAK Dikdas dan Pendampingan 2011	Alat TIK SD	21.496.431,00
46	SD IT Insan Mulia Kajen	DAK Dikdas dan Pendampingan 2011	Alat TIK SD	21.496.431,00
47	SD Muh. Kesesi	DAK Dikdas dan Pendampingan 2011	Alat TIK SD	21.496.431,00
48	SD Muh. Tangkil Tengah Kedungwuni	DAK Dikdas dan Pendampingan 2011	Alat TIK SD	21.496.431,00
49	SD Muh. 03 Pekajangan Kedungwuni	DAK Dikdas dan Pendampingan 2011	Alat TIK SD	21.496.431,00
50	SD Islam Gondang Wonopringgo	DAK Dikdas dan Pendampingan 2011	Alat TIK SD	21.496.431,00
51	SD Islam Jetakkidul Wonopringgo	DAK Dikdas dan Pendampingan 2011	Alat TIK SD	21.496.431,00
52	SD Muh. Bligo 01 Buaran	DAK Dikdas dan Pendampingan 2011	Alat TIK SD	21.496.431,00
53	SD Muh. Pencongan Wiradesa	DAK Dikdas dan Pendampingan 2011	Alat TIK SD	21.496.431,00
54	SD Muh. Wonosari Doro	DAK Dikdas dan Pendampingan 2011	Alat Peraga SD	42.221.661,00
55	SD IT Insan Mulia Kajen	DAK Dikdas dan Pendampingan 2011	Alat Peraga SD	42.221.661,00
56	SD Muh. Kesesi	DAK Dikdas dan Pendampingan 2011	Alat Peraga SD	42.221.661,00
57	SD Muh. Tangkil Tengah Kedungwuni	DAK Dikdas dan Pendampingan 2011	Alat Peraga SD	42.221.661,00
58	SD Muh. 03 Pekajangan Kedungwuni	DAK Dikdas dan Pendampingan 2011	Alat Peraga SD	42.221.661,00
59	SD Islam Gondang Wonopringgo	DAK Dikdas dan Pendampingan 2011	Alat Peraga SD	42.221.661,00
60	SD Islam Jetakkidul Wonopringgo	DAK Dikdas dan Pendampingan 2011	Alat Peraga SD	42.221.661,00
61	SD Muh. Bligo 01 Buaran	DAK Dikdas dan Pendampingan 2011	Alat Peraga SD	42.221.661,00
62	SD Muh. Pencongan Wiradesa	DAK Dikdas dan Pendampingan 2011	Alat Peraga SD	42.221.661,00
63	SD Muh. Pencongan Wiradesa	Pengadaan Meubelair Pengganti SD/SDLB, SMP/SMPLB (Provinsi)	Meubelair Pengganti SD/SDLB	21.320.000,00
64	MI Lumeneng Paninggaran	Pengadaan Meubelair Pengganti SD/SDLB, SMP/SMPLB (Provinsi)	Meubelair Pengganti SMP/SMPLB	21.320.000,00
65	SMP Muh. Wiradesa	Pengadaan Meubelair Pengganti SD/SDLB, SMP/SMPLB (Provinsi)	Meubelair Pengganti SMP/SMPLB	20.940.000,00
66	SMA PGRI 1 Wiradesa	Pengadaan Komputer SMA/SMK	Komputer	41.131.000,00
67	SMK NU Kesesi	Pengadaan Alat Bengkel SMK (Provinsi)	Alat Bengkel	50.255.526,00
68	SMK Muh. Kajen	Fasilitas Kelas Industri SMK (Provinsi)	Alat Kelas Industri	51.492.500,00
69	SD Muh. Ambokembang Kedungwuni	DAK Dikdas dan Pendampingan 2012	Peralatan Pendidikan SD	58.113.542,00
70	SMP Nusantara Gondang Wonopringgo	DAK Dikdas dan Pendampingan 2012	Peralatan IPA SMP	54.607.852,00
71	SMP NU Kajen	DAK Dikdas dan Pendampingan 2012	Peralatan IPA SMP	9.838.615,00
72	SMP NU Kesesi	DAK Dikdas dan Pendampingan 2012	Peralatan IPA SMP	9.838.615,00



PEMERINTAH KABUPATEN PEKALONGAN

**CATATAN ATAS LAPORAN KEUANGAN**

Untuk tahun yang berakhir pada tanggal 31 Desember 2013 dan 2012

73	SMP Islam Yawapi Bojong	DAK Dikdas dan Pendampingan 2012	Peralatan IPA SMP	9.838.615,00
74	SMP Islam YMI Wonopringgo	DAK Dikdas dan Pendampingan 2012	Peralatan IPA SMP	9.838.615,00
75	SMP Muh. Pekajangan	DAK Dikdas dan Pendampingan 2012	Peralatan IPA SMP	9.838.615,00
76	SMP Muh. Bligo	DAK Dikdas dan Pendampingan 2012	Peralatan IPA SMP	9.838.615,00
77	SMP Islam Pegandon Karangdadap	DAK Dikdas dan Pendampingan 2012	Peralatan IPA SMP	9.838.615,00
	Jumlah			1.512.453.023,00

atas kondisi tersebut pada tahun 2014 akan dilakukan mutasi pencatatan dengan melengkapi Surat Keputusan Bupati.

c. Gedung dan Bangunan

Aset tetap gedung dan bangunan per 31 Desember 2013 sebesar Rp629.971.205.796,31 dapat dijelaskan sebagai berikut:

NO	URAIAN	Saldo Buku Inventaris Per 31 Desember 2013	Reklasifikasi ke Aset Lainnya		Saldo Aset Tetap Gedung dan Bangunan Per 31 Desember 2013
			Barang Dalam Penelusuran	Barang Yang Telah Diusulkan Penghapusan	
(1)	(2)	(3)	(4)	(5)	(6) = (3)-(4)-(5)
1	SEKRETARIAT DAERAH	45.624.713.333,60			45.624.713.333,60
2	SEKRETARIAT DPRD	2.752.623.000,00			2.752.623.000,00
3	BKPP	4.514.091.250,00			4.514.091.250,00
4	BPMPKB	1.790.902.050,00			1.790.902.050,00
5	BPBD	213.400.000,00			213.400.000,00
6	BAPPEDA	4.381.039.151,00			4.381.039.151,00
7	BKD	906.544.000,00			906.544.000,00
8	RSUD KAJEN	20.834.774.562,61			20.834.774.562,61
9	RSUD KRATON	14.434.149.700,00		60.500.000,00	14.373.649.700,00
10	DKPP	13.517.657.238,00			13.517.657.238,00
11	DINDUKAPIL	878.928.544,06			878.928.544,06
12	DINKES	52.443.746.593,00	-	200.000.000,00	52.243.746.593,00
13	DPU	25.469.227.017,65		202.710.000,00	25.266.517.017,65
14	DINPORAPAR	6.843.478.300,00			6.843.478.300,00
15	DPPKD	3.048.469.088,00			3.048.469.088,00
16	DPSDA ESDM	254.800.000,00			254.800.000,00
17	DINHUBKOMINFO	10.910.518.148,26			10.910.518.148,26
18	DINPERINDAGKOP UMKM	29.185.162.960,00	-	-	29.185.162.960,00
19	DPPK	6.596.838.124,18			6.596.838.124,18
20	DINSOSNAKERTRANS	1.172.532.000,00			1.172.532.000,00
21	DINDIKBUD	409.735.801.676,13	44.707.397.999,53		365.028.403.676,60
22	INSPEKTORAT	428.665.000,00	-	-	428.665.000,00
23	KESBANGPOL	248.300.000,00			248.300.000,00
24	KLH	1.034.401.000,00	-	-	1.034.401.000,00
25	KANPERPUS ARSIPDA	3.906.888.700,00			3.906.888.700,00
26	SATPOL PP	832.509.400,00			832.509.400,00
27	KEC BOJONG	434.841.000,00	-	-	434.841.000,00
28	KEC BUARAN	865.154.350,00			865.154.350,00
29	KEC DORO	879.006.300,00			879.006.300,00
30	KEC KAJEN	672.046.000,00			672.046.000,00
31	KEC KANDANGSERANG	578.120.000,00			578.120.000,00
32	KEC KARANGANYAR	46.500.000,00			46.500.000,00
33	KEC KARANGDADAP	555.640.000,00			555.640.000,00
34	KEC KEDUNGWUNI	2.293.527.322,00			2.293.527.322,00
35	KEC KESESI	488.464.000,00			488.464.000,00
36	KEC LEBAKBARANG	407.895.000,00			407.895.000,00
37	KEC PANINGGARAN	465.401.300,00			465.401.300,00
38	KEC PETUNGKRIYONO	600.902.950,00			600.902.950,00
39	KEC SIWALAN	420.700.000,00			420.700.000,00
40	KEC SRAGI	735.600.000,00			735.600.000,00
41	KEC TALUN	611.400.000,00		100.000.000,00	511.400.000,00
42	KEC TIRTO	581.180.000,00			581.180.000,00
43	KEC WIRADESA	1.724.660.837,35	57.700.000,00		1.666.960.837,35
44	KEC WONOKERTO	545.413.900,00			545.413.900,00
45	KEC WONOPRINGGO	432.900.000,00			432.900.000,00
	Jumlah	675.299.513.795,84	44.765.097.999,53	563.210.000,00	629.971.205.796,31



PEMERINTAH KABUPATEN PEKALONGAN

**CATATAN ATAS LAPORAN KEUANGAN**

Untuk tahun yang berakhir pada tanggal 31 Desember 2013 dan 2012

Aset tetap gedung dan bangunan sebesar Rp629.971.205.796,31 termasuk aset gedung dan bangunan pada Dinas Pendidikan dan Kebudayaan sebesar Rp2.882.702.973,00 yang telah diserahkan kepada 31 sekolah swasta pada tahun 2012 dengan rincian sebagai berikut:

NO	NAMA PENERIMA	NAMA KEGIATAN	JENIS HIBAH	NILAI HIBAH (Rp)
1	TK Mardisiwi Ponolawen Kesesi	Rehab Sedang/Berat Ruang Kelas Sekolah TK	Rehab Gedung	27.226.648,00
2	TK Muslimat Kaibahan Kesesi	Rehab Sedang/Berat Ruang Kelas Sekolah TK	Rehab Gedung	27.226.648,00
3	TK Muslimat NU Kedungwuni	Rehab Sedang/Berat Ruang Kelas Sekolah TK	Rehab Gedung	27.190.273,00
4	TK Pertiwi Tosaran Kedungwuni	Rehab Sedang/Berat Ruang Kelas Sekolah TK	Rehab Gedung	27.190.273,00
5	TK Aisyiyah Ambokembang 02 Kedungwuni	Rehab Sedang/Berat Ruang Kelas Sekolah TK	Rehab Gedung	27.190.273,00
6	RA Salakbrojo Kedungwuni	Rehab Sedang/Berat Ruang Kelas Sekolah TK	Rehab Gedung	27.218.463,00
7	RA Proto II Kedungwuni	Rehab Sedang/Berat Ruang Kelas Sekolah TK	Rehab Gedung	27.218.463,00
8	RA Pegandon Karangdadap	Rehab Sedang/Berat Ruang Kelas Sekolah TK	Rehab Gedung	27.144.804,00
9	TK Darma Wanita Kedungkebo Kr.dadap	Rehab Sedang/Berat Ruang Kelas Sekolah TK	Rehab Gedung	27.144.804,00
10	RA Yaroji Simbang Wetan Buaran	Rehab Sedang/Berat Ruang Kelas Sekolah TK	Rehab Gedung	27.173.176,00
11	Ra Bondansari Wiradesa	Rehab Sedang/Berat Ruang Kelas Sekolah TK	Rehab Gedung	27.173.176,00
12	MIS Sapugarut Kecamatan Buaran	Pembangunan Ruang Kelas Baru	Pembangunan Ruang Kelas Baru	100.274.027,00
13	SMP Al Fusha Rowocacing Kedungwuni	Pembangunan Ruang Kelas Baru	Pembangunan Ruang Kelas Baru	225.885.032,00
14	MTs Rifaiyah Kesesi	Pembangunan Ruang Kelas Baru	Pembangunan Ruang Kelas Baru	112.942.516,00
15	SMP Islam Yawapi Bojong	Pembangunan Ruang Kelas Baru	Pembangunan Ruang Kelas Baru	112.891.085,00
16	MTs Rifaiyah Wonokerto	Pembangunan Ruang Kelas Baru	Pembangunan Ruang Kelas Baru	112.849.940,00
17	MTs Al Hikmah Proto	Pembangunan Ruang Kelas Baru	Pembangunan Ruang Kelas Baru	112.705.933,00
18	SMA Yapenda Karanganyar	Pembangunan RKB SMA/SMK	Pembangunan Ruang Kelas Baru	139.059.951,00
19	SMK Wira bahari Wiradesa	Pembangunan RKB SMA/SMK	Pembangunan Ruang Kelas Baru	149.716.481,00
20	SMK Prima Kesesi	Pembangunan RKB SMA/SMK	Pembangunan Ruang Kelas Baru	149.696.208,00
21	SMK Nurul Umah Paninggaran	Pembangunan RKB SMA/SMK	Pembangunan Ruang Kelas Baru	148.500.098,00
22	SMK NU Kajen	Pembangunan RKB SMA/SMK	Pembangunan Ruang Kelas Baru	149.675.935,00
23	SMK Muhammadiyah Doro	Pembangunan RKB SMA/SMK	Pembangunan Ruang Kelas Baru	149.723.576,00
24	SMA Gondang Wonopringgo	Pembangunan RKB SMA/SMK	Pembangunan Ruang Kelas Baru	149.665.798,00
25	SMK Ma'arif NU Doro	Pembangunan RKB SMA/SMK	Pembangunan Ruang Kelas Baru	149.513.750,00
26	SMK Arrahman Watusalam Buaran	Pembangunan RKB SMA/SMK	Pembangunan Ruang Kelas Baru	149.513.750,00
27	SMK Muhammadiyah Kedungwuni	Pembangunan RKB SMA/SMK ( Provinsi )	Pembangunan Ruang Kelas Baru	92.299.536,00
28	SMK Islamiyah Sapugarut	Pembangunan RKB SMA/SMK ( Provinsi )	Pembangunan Ruang Kelas Baru	92.350.928,00
29	SMA Yapenda Karanganyar	Rehab Gedung SMA/SMK ( Provinsi )	Rehab Gedung	63.122.550,00
30	SMK Gondang Wonopringgo	Rehab Gedung SMA/SMK ( Provinsi )	Rehab Gedung	63.122.550,00
31	SMK Muh Karanganyar	Rehabilitasi Sedang/Berat Ruang Laboratorium dan Ruang Pratikum Sekolah	Rehab Sedang/Berat Ruang Lab.dan Pratikum	160.096.329,00
Jumlah				2.882.702.973,00

atas kondisi tersebut pada tahun 2014 akan dilakukan mutasi pencatatan dengan melengkapi Surat Keputusan Bupati.



PEMERINTAH KABUPATEN PEKALONGAN

**CATATAN ATAS LAPORAN KEUANGAN**

Untuk tahun yang berakhir pada tanggal 31 Desember 2013 dan 2012

d. Jalan, Irigasi dan Jaringan

Aset tetap jalan, irigasi dan jaringan per 31 Desember 2013 sebesar Rp486.317.400.633,74 dapat dijelaskan sebagai berikut:

NO	URAIAN	Saldo Buku Inventaris Per 31 Desember 2013	Reklasifikasi ke Aset Lainnya	Saldo Aset Tetap Jalan, Irigasi dan Jaringan Per 31 Desember 2013
			Barang Dalam Penelusuran	
(1)	(2)	(3)	(4)	(5) = (3)-(4)
1	SEKRETARIAT DAERAH	55.030.000,00		55.030.000,00
2	BPMPKB	12.590.000,00		12.590.000,00
3	BPMPPT	6.500.000,00		6.500.000,00
4	RSUD KAJEN	359.045.929,67		359.045.929,67
5	RSUD KRATON	4.287.079.600,00		4.287.079.600,00
6	DKPP	9.543.762.513,00		9.543.762.513,00
7	DINKES	157.987.000,00	-	157.987.000,00
8	DPU	420.993.291.630,06	286.230.000,00	420.707.061.630,06
9	DINPORAPAR	970.639.900,00		970.639.900,00
10	DPSDA ESDM	46.192.119.725,00		46.192.119.725,00
11	DINHUBKOMINFO	134.386.000,00		134.386.000,00
12	DINPERINDAGKOP UMKM	6.740.000,00	-	6.740.000,00
13	DINSOSNAKERTRANS	72.174.617,53		72.174.617,53
14	DINDIKBUD	1.453.295.629,00	-	1.453.295.629,00
15	INSPEKTORAT	1.555.000,00	-	1.555.000,00
16	KLH	1.223.094.150,00	-	1.223.094.150,00
17	KEC BUARAN	116.775.500,00		116.775.500,00
18	KEC DORO	1.500.000,00		1.500.000,00
19	KEC KAJEN	166.229.224,88		166.229.224,88
20	KEC KARANGANYAR	94.282.775,12		94.282.775,12
21	KEC KARANGDADAP	2.000.000,00		2.000.000,00
22	KEC KEDUNGWUNI	59.423.140,00		59.423.140,00
23	KEC KESESI	143.380.000,00		143.380.000,00
24	KEC PETUNGKRIYONO	1.000.000,00		1.000.000,00
25	KEC SRAGI	93.269.000,00		93.269.000,00
26	KEC WIRADESA	197.664.299,47		197.664.299,47
27	KEC WONOKERTO	258.815.000,00		258.815.000,00
Jumlah		486.603.630.633,74	286.230.000,00	486.317.400.633,74

e. Aset Tetap Lainnya

Aset tetap aset tetap lainnya per 31 Desember 2013 sebesar Rp71.889.619.535,39 dapat dijelaskan sebagai berikut:





PEMERINTAH KABUPATEN PEKALONGAN

**CATATAN ATAS LAPORAN KEUANGAN**

Untuk tahun yang berakhir pada tanggal 31 Desember 2013 dan 2012

NO	URAIAN	Saldo Buku Inventaris Per 31 Desember 2013	Reklasifikasi ke Aset Lainnya		Saldo Aset Tetap Aset Tetap Lainnya Per 31 Desember 2013
			Barang Dalam Penelusuran	Barang Yang Telah Diusulkan Penghapusan	
(1)	(2)	(3)	(4)	(5)	(6) = (3)-(4)-(5)
1	SEKRETARIAT DAERAH	284.165.700,00			284.165.700,00
2	SEKRETARIAT DPRD	40.300.000,00	12.373.000,00	4.182.000,00	23.745.000,00
3	BKPP	16.330.000,00			16.330.000,00
4	BPMPTT	400.000,00			400.000,00
5	BAPPEDA	89.146.250,00			89.146.250,00
6	RSUD KAJEN	5.000.000,00			5.000.000,00
7	RSUD KRATON	66.660.000,00			66.660.000,00
8	DKPP	972.600,00			972.600,00
9	DINKES	53.827.500,00	-	-	53.827.500,00
10	DPU	46.680.000,00	44.938.888,89		1.741.111,11
11	DINPORAPAR	2.169.739.350,00			2.169.739.350,00
12	DPPKD	103.212.000,00			103.212.000,00
13	DPSDA ESDM	330.000,00			330.000,00
14	DINHUBKOMINFO	8.574.000,00			8.574.000,00
15	DINPERINDAGKOP UMKM	7.097.000,00	-	-	7.097.000,00
16	DPPK	36.883.400,00			36.883.400,00
17	DINSOSNAKERTRANS	87.714.532,47			87.714.532,47
18	DINDIKBUD	70.319.894.275,78	2.830.908.402,54		67.488.985.873,23
19	INSPEKTORAT	17.032.999,00	-	-	17.032.999,00
20	KESBANGPOL	242.129.996,00			242.129.996,00
21	KANPERPUS ARSIPDA	1.171.144.073,58			1.171.144.073,58
22	KEC BOJONG	450.000,00	-	-	450.000,00
23	KEC KAJEN	3.615.000,00		-	3.615.000,00
24	KEC KANDANGSERANG	325.000,00			325.000,00
25	KEC KARANGDADAP	595.000,00			595.000,00
26	KEC KEDUNGWUNI	860.000,00			860.000,00
27	KEC KESESI	240.000,00			240.000,00
28	KEC LEBAKBARANG	100.000,00			100.000,00
29	KEC PANINGGARAN	6.043.150,00			6.043.150,00
30	KEC PETUNGKRIYONO	100.000,00			100.000,00
31	KEC SIWALAN	1.700.000,00			1.700.000,00
32	KEC WIRADESA	415.000,00		70.000,00	345.000,00
33	KEC WONOPRINGGO	415.000,00			415.000,00
Jumlah		74.782.091.826,83	2.888.220.291,43	4.252.000,00	71.889.619.535,39

Aset tetap aset tetap lainnya sebesar Rp71.889.619.535,39 termasuk aset tetap lainnya pada Dinas Pendidikan dan Kebudayaan sebesar Rp590.648.519,00 yang telah diserahkan kepada 21 sekolah swasta pada tahun 2012 dengan rincian sebagai berikut:



PEMERINTAH KABUPATEN PEKALONGAN

**CATATAN ATAS LAPORAN KEUANGAN**

Untuk tahun yang berakhir pada tanggal 31 Desember 2013 dan 2012

NO	NAMA PENERIMA	NAMA KEGIATAN	JENIS HIBAH	NILAI HIBAH (Rp)
1	SMP Muh Kesesi	Pengadaan Buku Perpustakaan	Buku Perpustakaan	9.821.614,00
2	SMP NU Karangdadap	Pengadaan Buku Perpustakaan	Buku Perpustakaan	9.821.614,00
3	SMP Islam Simbang Wetan	Pengadaan Buku Mulok Bhs. Jawa	Buku Mulok Bahasa Jawa	4.066.000,00
4	SMP Muhammadiyah	Pengadaan Buku Mulok Bhs. Jawa	Buku Mulok Bahasa Jawa	4.066.000,00
5	SMP FQ Wonokerto	Pengadaan Buku Mulok Bhs. Jawa	Buku Mulok Bahasa Jawa	4.066.000,00
6	SMP NU Kajen	Pengadaan Buku Mulok Bhs. Jawa	Buku Mulok Bahasa Jawa	4.066.000,00
7	SMA Muh 1 Pekalongan	Pengadaan Buku Perpustakaan	Buku Perpustakaan	4.801.499,00
8	SMK Muh Bligo Buaran	Pengadaan Buku Perpustakaan	Buku Perpustakaan	4.801.500,00
9	SMK NU Tirto Tirto	Pengadaan Buku Perpustakaan	Buku Perpustakaan	4.801.500,00
10	SMP NU Kajen	DAK Dikdas dan Pendampingan 2011	Buku Perpustakaan	31.599.400,00
11	SMP NU Karangdadap	DAK Dikdas dan Pendampingan 2011	Buku Perpustakaan	31.599.401,00
12	SMP Islam Wonopringgo	DAK Dikdas dan Pendampingan 2011	Buku Perpustakaan	31.599.401,00
13	SD Muh Wonosari Doro	DAK Dikdas dan Pendampingan 2011	Buku Perpustakaan	49.504.288,00
14	SD IT Insan Mulia Kaien	DAK Dikdas dan Pendampingan 2011	Buku Perpustakaan	49.504.288,00
15	SD Muh Kesesi	DAK Dikdas dan Pendampingan 2011	Buku Perpustakaan	49.504.288,00
16	SD Muh Tangkil Tengah	DAK Dikdas dan Pendampingan 2011	Buku Perpustakaan	49.504.288,00
17	SD Muh 03 Pekalongan	DAK Dikdas dan Pendampingan 2011	Buku Perpustakaan	49.504.288,00
18	SD Islam Gondang	DAK Dikdas dan Pendampingan 2011	Buku Perpustakaan	49.504.288,00
19	SD Islam Jetakkidul	DAK Dikdas dan Pendampingan 2011	Buku Perpustakaan	49.504.288,00
20	SD Muh Bligo 01 Buaran	DAK Dikdas dan Pendampingan 2011	Buku Perpustakaan	49.504.288,00
21	SD Muh Pencongan	DAK Dikdas dan Pendampingan 2011	Buku Perpustakaan	49.504.288,00
	Jumlah			590.648.521,00

atas kondisi tersebut pada tahun 2014 akan dilakukan mutasi pencatatan dengan melengkapi Surat Keputusan Bupati.

f. Konstruksi Dalam Pengerjaan

Aset tetap konstruksi dalam pengerjaan per 31 Desember 2013 sebesar Rp5.439.841.070,29 dapat dijelaskan sebagai berikut:

NO	SKPD	Saldo Buku Inventaris Per 31 Desember 2013	Saldo Aset Tetap Konstruksi Dalam Pengerjaan Per 31 Desember 2013
(1)	(2)	(3)	(4) = (3)
1	DKPP	120.715.000,00	120.715.000,00
2	DPU	337.362.831,29	337.362.831,29
3	DINPORAPAR	4.584.689.360,00	4.584.689.360,00
4	DINPERINDAGKOP UMKM	397.073.879,00	397.073.879,00
	Jumlah	5.439.841.070,29	5.439.841.070,29

**4. Dana Cadangan**

Pemerintah Kabupaten Pekalongan tidak membentuk Dana Cadangan dalam TA 2013 maupun 2012, baik untuk belanja modal investasi maupun belanja lainnya yang memerlukan dana cukup besar dan tidak dapat dipenuhi dalam satu tahun anggaran.

**5. Aset Lainnya**

Rekening ini menggambarkan nilai perolehan dan/atau nilai realisasi bersih atas aset yang dimiliki/dikuasai dan/atau menjadi hak Pemerintah Kabupaten Pekalongan per 31 Desember 2013 dan 2012 yang tidak dapat diklasifikasikan sebagai berikut :

Aset Lainnya		31 Desember 2013	31 Desember 2012	Tren
		Rp	Rp	%
1	Tagihan Tuntutan Ganti Rugi	169.550.000,00	172.050.000,00	-1,45
2	Aset Lain-lain	71.861.972.470,35	4.603.129.773,00	1461,15
Jumlah		72.031.522.470,35	4.775.179.773,00	1408,46

Saldo aset lainnya per 31 Desember 2013 sebesar Rp72.031.522.470,35 mengalami kenaikan sebesar Rp67.256.342.697,35 atau 1.408,46% dibandingkan per 31 Desember 2012 sebesar Rp4.775.179.773,00. Saldo aset lainnya per 31 Desember 2013 sebesar Rp72.031.522.470,35 dapat dirinci dan dijelaskan sebagai berikut:

**a. Tagihan Tuntutan Ganti Rugi (TGR)**

Saldo Tagihan Tuntutan Ganti Rugi (TGR) per 31 Desember 2013 sebesar Rp169.550.000,00 adalah sisa tagihan atas kerugian daerah sesuai dengan Laporan Hasil Pemeriksaan tahun-tahun sebelumnya yang sampai dengan tanggal tersebut belum dibayar oleh yang bersangkutan, meliputi:

- 1) Tagihan kepada Sdr.Purwadi, yang telah diberhentikan sebagai PNS sesuai dengan Keputusan Mendagri Nomor 833.88-1386 tanggal 22 Maret 2000. Dari tagihan sebesar Rp3.000.000,00 yang bersangkutan belum melakukan angsuran dan tidak diketahui keberadaannya;
- 2) Tagihan kepada Sdr.Muslikin sebesar Rp13.500.000,00 atas



penyalahgunaan dana IDT tetapi keberadaan yang bersangkutan tidak diketahui, sehingga tagihan tersebut tidak terbayar sampai dengan akhir Tahun 2013;

- 3) Tagihan kepada Sdr.Rohadi Toya sebesar Rp4.550.000,00 sejak Tahun 1997 atas penyalahgunaan dana Bangdes belum dapat diselesaikan karena yang bersangkutan tidak diketahui keberadaannya;
- 4) Tagihan atas pembayaran premi asuransi jiwa sebesar Rp135.000.000,00 belum dapat diselesaikan. Uang pertanggungan dari PT Asuransi Jiwasraya sebesar Rp135.000.000,00 belum bisa ditarik karena dana asuransi masih dalam tahap penyidikan oleh Kejaksaan Negeri Pekalongan.
- 5) Tagihan kepada Sdr.Slamet selaku bendahara pengeluaran Dinkopindag tahun anggaran 2008 (sekarang Dinas Koperasi UMKM dan Indag) atas sisa UP yang belum disetor sebesar Rp25.000.000,00. Atas tagihan tersebut yang bersangkutan telah mengangsur sebesar Rp.11.500.000,00, sehingga sisa tagihan sebesar Rp13.500.000,00.

#### **b. Aset Lain-lain**

Saldo aset lain-lain dapat diklasifikasikan berdasarkan jenis kejadian atau transaksi yang menyebabkan timbulnya saldo aset lain-lain. Transaksi yang mengubah komposisi saldo aset lain-lain antara lain :

no	Aset Lainnya	2013	2012
1	Nilai tanah Pasar Kajan yang digunaserahkan	979.000.000,00	979.000.000,00
2	Reklasifikasi dari Investasi dana bergulir	701.537.225,00	0,00
3	Reklasifikasi aset tetap	69.611.602.245,34	
4	Tambahan Administrasi proyek pengadaan tanah TPA	97.000.000,00	
5	Hibah gedung pagar pasar Desa Api-Api Kecamatan Wonokerto yang belum diserahkan		24.700.000,00
6	Reklasifikasi piutang ternak bergulir yang belum ditelusuri		145.320.000,00
7	Aset pemerintah pusat yang belum dilakukan penyerahan berita acara pada RSUD Kraton		3.400.982.773,00
8	Reklasifikasi investasi non permanen modal bergulir BMT Al-Amin		53.127.000,00
9	Reklasifikasi pembuatan gedung dari DED pada RSUD Kraton	450.433.000,00	
10	Perencanaan Teknis pembuatan jaringan air RSUD Kraton	22.400.000,00	
	<b>Jumlah</b>	<b>71.861.972.470,34</b>	<b>4.603.129.773,00</b>



- 1) Aset lain-lain pada Disperindagkop dan UMKM sebesar Rp979.000.000,00 merupakan Tanah Pasar Kaje. Pembangunan dan pengelolaan Pasar Kaje dilaksanakan oleh pihak ketiga (PT. TJB) dan akan diserahkan kembali ke Pemerintah Kabupaten Pekalongan sampai dengan berakhirnya perjanjian.
- 2) Saldo aset lain-lain pada Disperindagkop dan UMKM sebesar Rp.701.537.225,00 merupakan Reklasifikasi dari investasi non permanen.
- 3) Aset lain-lain pada Dinas Pekerjaan Umum berupa administrasi proyek untuk pengadaan tanah tempat pembuangan akhir sampah sebesar Rp.97.000.000,00.
- 4) Aset lain-lain merupakan pekerjaan pembuatan DED pada RSUD Kraton yang belum dilaksanakan pekerjaannya sebesar Rp.450.433.000 untuk pembuatan gedung dan Rp.22.400.000,00.
- 5) Reklasifikasi aset tetap menjadi aset lainnya merupakan golongan barang peralatan dan mesin dengan nilai dibawah batas kapitalisasi (kurang dari Rp300.000,00) dengan tahun perolehan mulai tahun 2012 tidak disajikan dalam neraca per 31 Desember 2013 (Peraturan Bupati Pekalongan Nomor 51 Tahun 2012 tentang Kebijakan Akuntansi Pemerintah Daerah).

Terhadap barang milik daerah yang masih dalam penelusuran, terus dilakukan penelusuran untuk memperoleh kejelasan keberadaan dan kemungkinan terjadinya kesalahan pencatatan. Selanjutnya terhadap barang rusak berat sampai dengan 31 Desember 2013 yang telah diusulkan penghapusan, pada tahun 2014 akan dilakukan penghapusan barang milik daerah.



PEMERINTAH KABUPATEN PEKALONGAN

**CATATAN ATAS LAPORAN KEUANGAN**

Untuk tahun yang berakhir pada tanggal 31 Desember 2013 dan 2012

NO	URAIAN	Reklasifikasi ke Aset Lainnya		Jumlah Aset Lainnya
		Barang Dalam Penelusuran	Barang Yang Telah Diusulkan Penghapusan	
(1)	(2)	(4)	(5)	(6)
1	TANAH	-	-	-
2	PERALATAN DAN MESIN	18.767.640.923,99	2.336.951.030,39	21.104.591.954,38
3	GEDUNG DAN BANGUNAN	44.765.097.999,53	563.210.000,00	45.328.307.999,53
4	JALAN, IRIGASI DAN JARINGAN	286.230.000,00	-	286.230.000,00
5	ASET TETAP LAINNYA	2.888.220.291,43	4.252.000,00	2.892.472.291,43
6	KONSTRUKSI DALAM Pengerjaan	-	-	-
	<b>TOTAL</b>	<b>66.707.189.214,95</b>	<b>2.904.413.030,39</b>	<b>69.611.602.245,34</b>

## 6. Kewajiban Jangka Pendek

Rekening ini menggambarkan jumlah kewajiban daerah yang akan jatuh tempo dalam waktu kurang dari satu tahun sejak tanggal 31 Desember 2013 dan 2012 yang dirinci sebagai berikut :

Kewajiban Jangka Pendek		31 Desember 2013	31 Desember 2012	Tren
		Rp	Rp	%
1	Utang Bunga	46.576.748,40	67.258.637,89	(30,75)
2	Bagian Lancar Utang Jangka Panjang	173.604.901,86	173.604.901,86	0,00
3	Utang Jangka Pendek Lainnya	506.930.518,00	680.684.675,00	(25,53)
4	Utang BLUD	19.709.500.699,57	6.735.922.201,00	192,60
	<b>Jumlah</b>	<b>20.436.612.867,83</b>	<b>7.657.470.415,75</b>	<b>166,88</b>

Saldo kewajiban jangka pendek per 31 Desember 2013 sebesar Rp20.436.612.867,83 naik sebesar Rp12.779.142.452,08 atau 166,88% dibandingkan posisi per 31 Desember 2012 sebesar Rp Rp7.657.470.415,75. dengan penjelasan sebagai berikut :

### a. Utang Bunga

Utang bunga per 31 Desember 2013 sebesar Rp46.576.748,40 merupakan bagian lancar utang bunga jangka panjang kepada pemerintah pusat- P3KT yang akan jatuh tempo dalam satu tahun anggaran mendatang. Utang bunga sebesar Rp46.576.748,40 terdiri dari utang bunga pokok pinjaman sebesar Rp45.585.753,76 dan jasa bank sebesar Rp990.994,64. Sampai dengan Neraca per 31 Desember 2013 utang bunga jangka panjang kepada pemerintah pusat- P3KT yang akan jatuh tempo dalam satu tahun anggaran mendatang dicatat dalam satu rekening Bagian Lancar Utang Jangka



Panjang. Pencatatan Bagian Lancar Utang Jangka Panjang dalam neraca per 31 Desember 2013 diklasifikasikan menjadi utang bunga yang merupakan nilai utang bunga dan jasa bank yang akan jatuh tempo dalam satu tahun anggaran mendatang dan bagian lancar utang jangka panjang yang merupakan nilai pokok pinjaman yang akan jatuh tempo dalam satu tahun anggaran mendatang.

**b. Bagian Lancar Utang Jangka Panjang**

Bagian lancar utang jangka panjang adalah pokok pinjaman jangka panjang yang akan jatuh tempo dalam satu tahun anggaran mendatang. Saldo bagian lancar utang jangka panjang per 31 Desember 2013 dan 2012 masing-masing sebesar Rp173.604.901.86 dan Rp173.604.901.86. Sampai dengan Neraca per 31 Desember 2013 pokok pinjaman dan utang bunga jangka panjang yang akan jatuh tempo dalam satu tahun anggaran mendatang dicatat dalam rekening Bagian Lancar Utang Jangka Panjang.

**c. Utang Jangka Pendek Lainnya**

Rekening ini menggambarkan jumlah kewajiban daerah yang akan jatuh tempo dalam waktu kurang dari satu tahun sejak tanggal 31 Desember 2013 dan 2012 yang tidak dapat diklasifikasikan pada kelompok dan jenis utang jangka pendek tersebut diatas, terdiri dari :

Kewajiban Jangka Pendek Lainnya		31 Desember 2013	31 Desember 2012	Tren
		Rp	Rp	%
1	Utang Belanja Lainnya	23.236.850	-	100.00
2	Utang jasa pelayanan RS.	-	-	0.00
3	Jamkesda Provinsi	37.988.616.00	26.309.710.00	44.39
4	Utang PMI	-	22.750.000.00	-100.00
5	Utang PT. Askes	445.705.052.00	631.624.965.00	-29.44
Jumlah		506.930.518.00	680.684.675.00	-25.53

Saldo kewajiban jangka pendek lainnya per 31 Desember 2013 sebesar Rp506.903.518,00 turun sebesar Rp173.754.157,00 atau 25,53% dibandingkan posisi per 31 Desember 2012 sebesar Rp680.684.675,00.

**d. Utang BLUD**

Saldo utang BLUD per 31 Desember 2013 dan 2012 masing-masing sebesar Rp19.709.500.699,57 dan Rp6.735.922.201,00 merupakan utang jangka pendek pada RSUD Kraton dan RSUD Kajen, yang terdiri dari:



PEMERINTAH KABUPATEN PEKALONGAN

**CATATAN ATAS LAPORAN KEUANGAN**

Untuk tahun yang berakhir pada tanggal 31 Desember 2013 dan 2012

Utang BLUD		31 Desember 2013	31 Desember 2012	Trend
		Rp	Rp	Rp
	<b>RSUD Kraton</b>	<b>13.497.794.988,57</b>	<b>6.735.922.201,00</b>	
1	Utang Obat	3.190.739.239,96	395.158.941,00	707,46
2	Utang Bahan Alkes Habis Pakai	909.868.560,61	87.826.784,00	935,98
3	Utang PMI	44.750.000,00	66.750.000,00	(32,96)
4	Utang Jasa Layanan	6.238.303.226,00	6.186.186.476,00	0,84
5	Utang Belanja lainnya	3.114.133.962,00		100,00
	<b>RSUD Kajen</b>	<b>6.211.705.711,00</b>		<b>100,00</b>
1	Utang Belanja lainnya	198.903.889,00		100,00
2	Utang Jasa Layanan	5.852.955.800,00		100,00
3	Utang Bahan Alkes Habis Pakai	33.846.022,00		100,00
4	Utang PMI	126.000.000,00		
<b>Jumlah</b>		<b>19.709.500.699,57</b>	<b>6.735.922.201,00</b>	<b>192,60</b>

Jika dibandingkan dengan tahun 2012 saldo utang BLUD mengalami peningkatan sebesar Rp.12.973.578.498,57 atau 192,60%.

## 7. Kewajiban Jangka Panjang

Rekening ini menggambarkan jumlah kewajiban daerah yang jatuh tempo lebih dari satu tahun anggaran terhitung sejak tanggal 31 Desember 2013 dan 2012, dengan rincian sebagai berikut :

Kewajiban Jangka Panjang		31 Desember 2013	31 Desember 2012	Tren
		Rp	Rp	%
1	Utang Bunga Jangka Panjang	31.107.828,21	77.684.576,61	100,00
2	Utang kepada Pemerintah Pusat – P3KT	260.407.352,79	434.012.254,65	(40,00)
<b>Jumlah</b>		<b>291.515.181,00</b>	<b>511.696.831,26</b>	<b>(43,03)</b>

Saldo kewajiban jangka panjang per 31 Desember 2013 sebesar Rp291.515.181,00, turun sebesar Rp220.181.650,26 atau 43,03% dibandingkan per 31 Desember 2012 sebesar Rp511.696.831,26.

Keseluruhan kewajiban jangka panjang tersebut merupakan Utang Penerusan Pinjaman (*Subloan Agreement – SLA*) dari Pemerintah Pusat d.h.i Departemen Keuangan RI dalam rangka penggunaan dana dari *Asian Development Bank (Loan Agreement* Nomor 1198-INO tanggal 10 Pebruari 1993) untuk pembiayaan *Central Java and Daerah Istimewa Yogyakarta Urban Development (Sector) Project*. Dana dimaksud diteruskanpinjamkan kepada Pemerintah Daerah dalam rangka pelaksanaan Proyek Penataan Permukiman dan Kawasan Perkotaan (P3KT).





## PEMERINTAH KABUPATEN PEKALONGAN

**CATATAN ATAS LAPORAN KEUANGAN**

Untuk tahun yang berakhir pada tanggal 31 Desember 2013 dan 2012

**HUTANG P 3 KT**

No	Tanggal Jatuh Tempo	Rincian Saldo Pinjaman kepada Pemerintah Pusat – P3KT (Rp)			
		Pokok	Bunga	Jasa Bank	Jumlah
	1	2	3	4	(5=2+3+4)
1	31/01/2014	86.802.450,93	25.510.275,81	554.571,21	112.867.297,95
2	31/07/2014	86.802.450,93	20.075.477,95	436.423,43	107.314.352,31
3	31/01/2015	86.802.450,93	15.306.165,47	332.742,73	102.441.359,13
4	31/07/2015	86.802.450,93	10.037.738,93	218.211,72	97.058.401,58
5	31/01/2016	86.802.450,93	5.102.055,12	110.914,24	92.015.420,29
<b>Jumlah</b>		<b>434.012.254,65</b>	<b>76.031.713,28</b>	<b>1.652.863,33</b>	<b>511.696.831,26</b>
<b>Bagian Lancar</b>		<b>(173.604.901,86)</b>	<b>(45.585.753,76)</b>	<b>(990.994,64)</b>	<b>(220.181.650,26)</b>
<b>Jangka Panjang</b>		<b>260.407.352,79</b>	<b>30.445.959,52</b>	<b>661.868,69</b>	<b>291.515.181,00</b>

**a. Utang Bunga Jangka Panjang**

Saldo utang bunga jangka panjang per 31 Desember 2013 sebesar Rp31.107.828,21 merupakan utang bunga dan jasa bank atas pinjaman kepada pemerintah pusat – P3KT yang akan jatuh tempo pelunasannya tanggal 31 Desember 2016. Utang bunga dan jasa bank atas pinjaman yang akan jatuh tempo pembayarannya dalam TA 2013 yaitu pada tanggal 31 Januari 2013 dan 31 Juli 2013, seluruhnya sebesar Rp46.576.748,40. Jumlah yang akan jatuh tempo dalam TA 2014 tersebut direklasifikasi ke dalam Kewajiban Jangka Pendek objek Utang Bunga.

**HUTANG P 3 KT**

No	Tanggal Jatuh Tempo	Rincian Saldo Utang Bunga Pinjaman kepada Pemerintah Pusat - P3KT (Rp)		
		Bunga	Jasa Bank	Jumlah
	1	3	4	(5=2+3+4)
1	31/01/2014	25.510.275,81	554.571,21	26.064.847,02
2	31/07/2014	20.075.477,95	436.423,43	20.511.901,38
3	31/01/2015	15.306.165,47	332.742,73	15.638.908,20
4	31/07/2015	10.037.738,93	218.211,72	10.255.950,65
5	31/01/2016	5.102.055,12	110.914,24	5.212.969,36
<b>Jumlah</b>		<b>76.031.713,28</b>	<b>1.652.863,33</b>	<b>77.684.576,61</b>
<b>Bagian Lancar</b>		<b>(45.585.753,76)</b>	<b>(990.994,64)</b>	<b>(46.576.748,40)</b>
<b>Jangka Panjang</b>		<b>30.445.959,52</b>	<b>661.868,69</b>	<b>31.107.828,21</b>

**b. Utang kepada Pemerintah Pusat – P3KT**

Saldo pinjaman pokok Pemerintah Kabupaten Pekalongan kepada Pemerintah Pusat untuk pembiayaan P3KT per 31 Desember 2012 yang akan jatuh tempo pada tanggal 31 Desember 2016 terinci sebagai berikut:

**HUTANG P 3 KT**

<b>No</b>	<b>Tanggal Jatuh Tempo</b>	<b>Rincian Saldo Pokok Pinjaman kepada Pemerintah Pusat – P3KT (Rp)</b>
		<b>Pokok</b>
	<b>1</b>	<b>2</b>
1	31/01/2014	86.802.450,93
2	31/07/2014	86.802.450,93
3	31/01/2015	86.802.450,93
4	31/07/2015	86.802.450,93
5	31/01/2016	86.802.450,93
<b>Jumlah</b>		<b>434.012.254,65</b>
<b>Bagian Lancar</b>		<b>(173.604.901,86)</b>
<b>Jangka Panjang</b>		<b>260.407.352,79</b>

Jumlah pokok pinjaman jangka panjang Pemerintah Kabupaten Pekalongan kepada Pemerintah Pusat – P3KT per 31 Desember 2013 sebesar Rp260.407.352,79. Pokok pinjaman yang akan jatuh tempo pembayarannya dalam TA 2013 yaitu pada tanggal 31 Januari 2014 dan 31 Juli 2014, seluruhnya sebesar Rp173.604.901,86. Jumlah yang akan jatuh tempo dalam TA 2013 tersebut direklasifikasi ke dalam objek Bagian Lancar Utang Jangka Panjang.

**8. Ekuitas Dana**

Rekening ini menggambarkan jumlah kekayaan bersih Pemerintah Kabupaten Pekalongan, yang menunjukkan hak Pemerintah Daerah terhadap aset yang dimiliki/dikuasai setelah dikurangi hak (*claim*) pihak ketiga terhadap aset tersebut. Hak pihak ketiga ini merupakan kewajiban yang harus diselesaikan oleh Pemerintah Daerah, meliputi kewajiban jangka pendek dan kewajiban jangka panjang.

Ekuitas Dana Pemerintah Kabupaten Pekalongan per 31 Desember 2013 dan 2012 dapat dijelaskan sebagai berikut :



## PEMERINTAH KABUPATEN PEKALONGAN

**CATATAN ATAS LAPORAN KEUANGAN**

Untuk tahun yang berakhir pada tanggal 31 Desember 2013 dan 2012

Ekuitas Dana Pemerintah :	31 Desember 2013	31 Desember 2012	Tren %
	Rp	Rp	
<b>1. Aset</b>			
a. Aset Lancar	121.845.048.707,16	129.142.220.704,39	(5,65)
b. Investasi Jangka Panjang	32.651.373.441,22	24.576.137.255,18	32,86
c. Aset Tetap	2.256.055.001.614,01	1.816.744.732.743,53	24,18
d. Dana Cadangan	-	-	0,00
e. Aset Lainnya	72.031.522.470,35	4.775.179.773,00	1.408,46
<b>Jumlah Aset</b>	<b>2.482.582.946.232,74</b>	<b>1.975.238.270.476,10</b>	<b>25,69</b>
<b>2. Kewajiban</b>			
a. Kewajiban Jangka Pendek	20.436.612.867,83	7.657.470.415,75	166,88
b. Kewajiban Jangka Panjang	291.515.181,00	511.696.831,26	(43,03)
<b>Jumlah Kewajiban</b>	<b>20.728.128.048,83</b>	<b>8.169.167.247,01</b>	<b>153,74</b>
<b>Jumlah Ekuitas Dana</b>	<b>2.461.854.818.183,91</b>	<b>1.967.069.103.229,09</b>	<b>25,15</b>

Kekayaan bersih Pemerintah Kabupaten Pekalongan yang menunjukkan Ekuitas Dana Pemerintah Daerah per 31 Desember 2013 sebesar Rp2.461.854.818.183,91 naik sebesar Rp494.785.714.954,84 atau 25,15% dibandingkan per 31 Desember 2012 sebesar Rp1.967.069.103.229,09. Ekuitas Dana Pemerintah Daerah tersebut dibedakan menjadi Ekuitas Dana Lancar (EDL), Ekuitas Dana Cadangan (EDC) dan Ekuitas Dana Investasi (EDI), dengan nilai per 31 Desember 2013 dan 2012 sebagai berikut :

Ekuitas Dana Pemerintah :	31 Desember 2013	31 Desember 2012	Tren %
	Rp	Rp	
1. Ekuitas Dana Lancar (EDL)	101.408.435.839,33	121.484.750.288,64	(16,53)
2. Ekuitas Dana Investasi (EDI)	2.360.446.382.344,58	1.845.584.352.940,45	27,90
3. Ekuitas Dana Cadangan (EDC)	-	-	0,00
<b>Jumlah Ekuitas Dana</b>	<b>2.461.854.818.183,91</b>	<b>1.967.069.103.229,09</b>	<b>25,15</b>

Saldo rekening ekuitas dana per 31 Desember 2013 dan 2012 tersebut dapat dijelaskan sebagai berikut :

**a. Ekuitas Dana Lancar (EDL)**

Rekening ini menggambarkan kekayaan lancar bersih Pemerintah Daerah. setelah dikurangi dengan kewajiban jangka pendek, selain utang Perhitungan Fihak Ketiga (PFK). dengan rincian per 31 Desember 2013 dan 2012 sebagai berikut:



Ekuitas Dana Lancar	31 Desember 2013	31 Desember 2012	Tren %
	Rp	Rp	
1. Sisa Lebih Pembiayaan APBD	71.763.239.443,61	102.932.346.047,00	(30,28)
2. Pendapatan ditangguhkan	43.957.452,00	27.846.763,00	57,85
3. Cadangan Investasi Jk. Pendek.	0,00	0,00	0,00
4. Cadangan Asuransi Dibayar Dimuka	339.333.000,00	227.500.000,00	100,00
4. Cadangan Piutang	28.135.658.963,09	8.747.333.440,00	221,65
5. Cadangan Persediaan	21.562.859.848,46	17.207.194.454,39	25,31
6. Dana Pelunasan Htg.Jk.Pendek	(20.436.612.867,83)	(7.657.470.415,75)	166,88
<b>Jumlah</b>	<b>101.408.435.839,33</b>	<b>121.484.750.288,64</b>	<b>(16,53)</b>

Ekuitas Dana Lancar (EDL) per 31 Desember 2013 sebesar Rp101.408.435.839,33 turun sebesar Rp20.076.314.449,31 atau 16,53% dibandingkan per 31 Desember 2012 sebesar Rp121.484.750.288,64. dapat dijelaskan sebagai berikut :

1) Sisa Lebih Pembiayaan APBD (SiLPA)

SiLPA merupakan kekayaan lancar bersih Pemerintah Kabupaten Pekalongan. yang berupa kas dan setara kas meliputi uang tunai, rekening giro, dan deposito pada akhir tahun anggaran berkenaan. SiLPA TA 2013 sebesar Rp71.763.239.443,61 turun sebesar Rp31.169.106.603,39 atau (30,28%) dibandingkan SiLPA TA 2012 sebesar Rp102.932.346.047,00.

2) Pendapatan Ditangguhkan

Pendapatan yang Ditangguhkan adalah akun lawan untuk menampung Kas di Bendahara Penerimaan dan Kas di Bendahara Pengeluaran atas penerimaan pendapatan daerah yang belum disetorkan oleh bendahara penerimaan dan bendahara pengeluaran SKPD ke Kas Daerah per 31 Desember 2013. Pendapatan yang Ditangguhkan per 31 Desember 2013 sebesar Rp43.957.452,00. naik sebesar Rp16.110.689,00 atau 57,85% dibandingkan per 31 Desember 2012 sebesar Rp27.846.763,00. Pendapatan ditangguhkan sebesar Rp43.957.452,00 terdiri dari :



No	Pendapatan Ditangguhkan	Jumlah
1	Bendahara Penerimaan RSUD Kaje	20.903.302,00
2	Bendahara Penerimaan Dinas Kesehatan	21.813.342,00
3	Bendahara Penerimaan DPU	938.000,00
4	Bendahara Pengeluaran DPPK	302.808,00
<b>Total</b>		<b>43.957.452,00</b>

### 3) Cadangan Piutang

Cadangan Piutang adalah kekayaan lancar bersih Pemerintah Kabupaten Pekalongan yang diwujudkan dalam nilai nominal tagihan yang menjadi hak Pemerintah Kabupaten Pekalongan yang segera dapat dicairkan menjadi dana lancar. Rekening ini merupakan lawan dari rekening Piutang Daerah pada jenis Aset Lancar dengan saldo per 31 Desember 2013 dan 2012 masing-masing sebesar Rp28.138.518.963,09 dan Rp8.747.333.440,00, dengan rincian sebagai berikut:

Cadangan Piutang :	31 Desember 2013	31 Desember 2012	Tren %
	Rp	Rp	
1. Piutang Pajak	2.630.063.309,00	106.822.939,00	23,62
2. Piutang Retribusi	25.033.016.184,09	7.933.902.411,00	2,16
3. Piutang Lainnya	472.579.470,00	706.608.090,00	(0,33)
<b>Jumlah</b>	<b>28.135.658.963,09</b>	<b>8.747.333.440,00</b>	<b>2,22</b>

### 4) Cadangan Persediaan

Cadangan Persediaan adalah kekayaan lancar bersih Pemerintah Kabupaten Pekalongan yang berupa persediaan barang untuk dikonsumsi dalam kegiatan rutin maupun barang yang dimaksudkan untuk diserahkan/dijual dalam rangka pelayanan kepada masyarakat. Rekening ini merupakan lawan dari rekening persediaan pada jenis Aset Lancar, dengan saldo per 31 Desember 2013 dan 2012 masing-masing sebesar Rp24.483.568.848, dan Rp17.207.194.454,39, dengan rincian sebagai berikut :



PEMERINTAH KABUPATEN PEKALONGAN

**CATATAN ATAS LAPORAN KEUANGAN**

Untuk tahun yang berakhir pada tanggal 31 Desember 2013 dan 2012

Persediaan		31 Desember 2013	31 Desember 2012	Tren
		Rp	Rp	%
1	Persediaan Bahan Habis Pakai (ATK)	497.132.665,17	289.263.343,49	71,86
2	Persediaan Barang Cetak	923.644.661,33	562.055.908,40	64,33
3	Persediaan Obat-obatan & Alkes	15.474.235.937,02	16.189.022.425,00	(4,42)
4	Persediaan Hewan ternak/tanaman	5.611.651,00	4.899.565,00	14,53
5	Persediaan lain-lain	4.662.234.933,94	161.953.212,50	2.778,75
<b>Jumlah</b>		<b>21.562.859.848,46</b>	<b>17.207.194.454,39</b>	<b>25,31</b>

5) Dana Pelunasan Utang Jangka Pendek

Dana pelunasan utang jangka pendek adalah dana yang harus disediakan oleh Pemerintah Kabupaten Pekalongan untuk melunasi utang jangka pendek, selain utang PFK. Dana ini merupakan pembatas bagi penggunaan SiLPA, cadangan piutang, dan cadangan persediaan, sehingga mengurangi likuiditas cadangan-cadangan tersebut. Rekening ini merupakan lawan dari rekening Kewajiban Jangka Pendek selain utang PFK, dengan saldo per 31 Desember 2013 dan 2012 sebesar Rp-20.436.612.867,83 dan Rp-7.657.470.415,75.

**b. Ekuitas Dana Investasi (EDI)**

Saldo rekening ini menggambarkan kekayaan bersih investasi pemerintah daerah yang berupa investasi finansial maupun non finansial, meliputi investasi jangka panjang non permanen dan permanen, aset tetap, dan aset lainnya setelah dikurangi dengan kewajiban jangka panjang.

Jumlah Ekuitas Dana Investasi (EDI) Pemerintah Kabupaten Pekalongan per 31 Desember 2013 dan 2012 masing-masing sebesar Rp2.360.446.382.344,58 dan Rp1.845.584.352.940,45. dengan rincian sebagai berikut :

Ekuitas Dana Investasi	31 Desember 2013	31 Desember 2012	Tren %
	Rp	Rp	
1 Diinvestasikan pada Inv. Jgk.Pjg	32.651.373.441,22	24.576.137.255,18	32,86
2 Diinvestasikan pada Aset Tetap	2.256.055.001.614,01	1.816.744.732.743,53	24,18
3 Diinvestasikan pada Aset Lain	72.031.522.470,35	4.775.179.773,00	1.408,46
4 Dana Pelunasan Hutang Jgk.Pjg	(291.515.181,00)	(511.696.831,26)	(43,03)
<b>Jumlah</b>	<b>2.360.446.382.344,58</b>	<b>1.845.584.352.940,45</b>	<b>27,90</b>



**c. Ekuitas Dana Dicadangkan (EDC)**

Dalam TA 2013 dan 2012 Pemerintah Kabupaten Pekalongan tidak membentuk Dana Cadangan, baik untuk mendanai kegiatan investasi maupun kegiatan lain yang memerlukan dana yang tidak dapat dipenuhi dalam satu tahun anggaran. Dengan demikian pada tanggal 31 Desember 2013 dan 2012. Pemerintah Kabupaten Pekalongan tidak memiliki kekayaan bersih yang berupa Dana Cadangan.



PEMERINTAH KABUPATEN PEKALONGAN  
**CATATAN ATAS LAPORAN KEUANGAN**

Untuk tahun yang berakhir pada tanggal 31 Desember 2013 dan 2012

---

**BAB VI**

**INFORMASI TAMBAHAN ATAS LAPORAN KEUANGAN  
PEMERINTAH KABUPATEN PEKALONGAN  
TAHUN ANGGARAN 2013**

Sebagaimana disyaratkan dalam Pernyataan SAP Nomor 04 tentang Catatan Atas Laporan Keuangan pada paragraf 55, maka pada bagian ini disajikan informasi yang harus dan dianjurkan oleh Pernyataan SAP lainnya serta pengungkapan – pengungkapan lain yang diperlukan untuk penyajian wajar atas laporan keuangan sebagai tambahan informasi yang belum disajikan dalam laporan keuangan sebelumnya.

Pelaksanaan Tugas Pembantuan dan Urusan Bersama adalah sebagai bentuk pelaksanaan penugasan dari Pemerintah Pusat kepada Pemerintah Daerah dan/atau Desa, dari Pemerintah Provinsi kepada Kabupaten/Kota dan/atau Desa serta dari Pemerintah Kabupaten/Kota kepada Desa untuk melaksanakan tugas tertentu. Pada Tahun 2013 Pemerintah Kabupaten Pekalongan menerima Dana Tugas Pembantuan dan Urusan Bersama baik dari Pemerintah Pusat yang dilaksanakan oleh Satuan Kerja Perangkat Daerah (SKPD).

Adapun laporan pelaksanaannya secara terinci dapat disampaikan sebagai berikut :

**I. DANA TUGAS PEMBANTUAN :**

**A. Dinas Pertanian, Perkebunan dan Kehutanan**

**1. Ditjen Holtikultura**

**1.1. Program Peningkatan Produksi, Produktivitas dan Mutu Produk Tanaman Hortikultura Berkelanjutan**

**a. Dukungan Manajemen dan Teknis Lainnya pada Ditjen Hortikultura**

Anggaran : Rp102.200.000,00

Realisasi : Rp86.635.000,00 (84,77%)

**b. Peningkatan Produksi, Produktivitas dan Mutu Produk Florikultura Berkelanjutan.**

Anggaran : Rp1.007.800.000,00

Realisasi : Rp963.702.500,00 (95,62%)

**B. Dinas Sosial, Tenaga Kerja dan Transmigrasi**

**1. Ditjen Pembinaan Penempatan Tenaga Kerja**

**1.1. Program Penempatan dan Perluasan Kesempatan Kerja**





PEMERINTAH KABUPATEN PEKALONGAN  
**CATATAN ATAS LAPORAN KEUANGAN**

Untuk tahun yang berakhir pada tanggal 31 Desember 2013 dan 2012

---

Pengembangan dan Peningkatan Perluasan Kesempatan Kerja

Anggaran : Rp1.049.581.000,00

Realisasi : Rp1.013.575.000,00 (96,57%)

C. Dinas Kesehatan

1. Ditjen Bina Kesehatan Masyarakat

1.1. Program Bina Gizi dan Kesehatan Ibu dan Anak

Bantuan Operasional Kesehatan (BOK)

Anggaran : Rp2.253.900.000,00

Realisasi : Rp2.250.166.700,00 (99,83%)

2. Ditjen Pengendalian Penyakit dan Penyehatan Lingkungan

2.1. Program Pengendalian Penyakit dan Penyehatan Lingkungan

Penyehatan Lingkungan

Anggaran : Rp1.268.430.000,00

Realisasi : Rp1.118.718.776,00 (88,20%)

3. Ditjen Bina Pelayanan Medik

3.1. Program Pembinaan Upaya Kesehatan

Pembinaan Upaya Kesehatan Dasar

Anggaran : Rp500.000.000,00

Realisasi : Rp498.406.000,00 (99,68%)

D. RSUD KAJEN

1. Ditjen Pelayanan Medik

1.1. Program Pembinaan Upaya Kesehatan

Dukungan Manajemen dan Pelaksanaan Tugas Teknis Lainnya Sekretariat Ditjen  
Bina Upaya Kesehatan

Anggaran : Rp9.750.000.000,00

Realisasi Keuangan : Rp9.523.860.000,00 (97,68%)

E. Dinas Kelautan, Perikanan dan Peternakan

1. Ditjen Perikanan Budidaya

1.2. Program Peningkatan Produksi Perikanan Budaya

a. Pengembangan Sistem Kesehatan Ikan dan Lingkungan Pembudidayaan Ikan

Anggaran : Rp262.850.000,00

Realisasi Keuangan : Rp247.363.000,00 (94,11%)



PEMERINTAH KABUPATEN PEKALONGAN  
**CATATAN ATAS LAPORAN KEUANGAN**

Untuk tahun yang berakhir pada tanggal 31 Desember 2013 dan 2012

---

b. Pengembangan Sistem Perbenihan Ikan

Anggaran : Rp34.550.000,00

Realisasi Keuangan : Rp33.850.000,00 (97,97%)

c. Pengembangan Sistem Prasarana dan Sarana Pembudidayaan Ikan

Anggaran : Rp245.225.000,00

Realisasi Keuangan : Rp208.825.000,00 (85,16%)

d. Pengembangan Sistem Produksi Pembudidayaan Ikan

Anggaran : Rp86.615.000,00

Realisasi Keuangan : Rp85.132.000,00 (98,29%)

e. Pengembangan Sistem Sistem Usaha Pembudidayaan Ikan

Anggaran : Rp70.520.000,00

Realisasi Keuangan : Rp68.005.000,00 (96,43%)

f. Peningkatan Dukungan Manajemen dan Pelaksanaan Tugas Teknis Lainnya

Anggaran : Rp100.240.000,00

Realisasi Keuangan : Rp85.207.100,00 (85%)

II. DANA URUSAN BERSAMA :

A. Badan Pemberdayaan Masyarakat dan Keluarga Berencana

1. Ditjen Pemberdayaan Masyarakat dan Desa

1.1. Program Pemberdayaan Masyarakat dan Pemerintahan Desa

Peingkatan Kemandirian Masyarakat Perdesaan (PNPM)

Anggaran : Rp21.520.167.000,00

Realisasi : Rp21.513.114.000,00 (99,97%)

B. Dinas Pekerjaan Umum

1. Ditjen Cipta Karya

1.1. Program Pembinaan dan Pengembangan Infrastruktur Permukiman

Pengaturan, Pembinaan, Pengawasan dan Pelaksanaan Penataan Bangunan dan Lingkungan, Pengelolaan Gedung dan Rumah Negara

Anggaran : Rp18.467.500.000,00

Realisasi Keuangan : Rp18.467.500.000,00 (100%)



## **BAB VII**

### **PENUTUP**

Laporan Keuangan Pemerintah Daerah (LKPD) Kabupaten Pekalongan TA 2013 merupakan salah satu dokumen pertanggungjawaban Kepala Daerah mengenai pelaksanaan APBD TA 2013 yang memuat Neraca Daerah per 31 Desember 2013, Laporan Realisasi APBD, Laporan Arus Kas, dan Catatan atas Laporan Keuangan untuk tahun yang berakhir pada tanggal tersebut, sebagaimana ditetapkan Undang-undang Nomor 17 Tahun 2003. Untuk memenuhi syarat dapat diperbandingkan maka LKPD TA 2013 disajikan secara komparatif dengan LKPD TA 2012.

Sebagaimana telah dijelaskan pada Bagian sebelumnya, maka posisi keuangan Pemerintah Kabupaten Pekalongan per 31 Desember 2013 dapat diikhtisarkan sebagai berikut :

1. Jumlah kekayaan daerah per 31 Desember 2013 seluruhnya sebesar Rp2.482.582.946.232,74 naik sebesar Rp507.344.675.756,44,66 atau 25,69% dibandingkan dengan posisi per 31 Desember 2012 sebesar Rp1.975.238.270.476,08;
2. Jumlah kewajiban daerah per 31 Desember 2013 sebesar Rp20.728.128.048,83 naik sebesar Rp12.558.960.801,82 atau 153,74% dibandingkan dengan posisi per 31 Desember 2012 sebesar Rp8.169.167.247,01;
3. Jumlah ekuitas dana yang merupakan kekayaan bersih daerah per 31 Desember 2013 adalah sebesar Rp2.561.854.818.183,91 naik sebesar Rp494.786.714.954,84 atau 25,15% dibandingkan posisi per 31 Desember 2012 sebesar Rp1.967.069.103.229,07.



PEMERINTAH KABUPATEN PEKALONGAN  
**CATATAN ATAS LAPORAN KEUANGAN**

Untuk tahun-tahun yang berakhir pada tanggal 31 Desember 2013 dan 2012

---

Peningkatan jumlah kekayaan, kewajiban dan ekuitas dana daerah tersebut tidak terlepas dari realisasi APBD TA 2013, yang dapat diikhtisarkan sebagai berikut :

1. Realisasi pendapatan daerah TA 2013 sebesar Rp1.238.140.271.702,61 atau 101,59% dari APBD Perubahan sebesar Rp1.218.769.398.752,00 meningkat sebesar Rp123.607.052.796,61 atau 11,09% dibandingkan realisasi TA 2012 sebesar Rp.1.114.533.218.906,00.
2. Realisasi belanja daerah dan transfer TA 2013 sebesar Rp1.267.350.685.150,00 atau 95,67% dari APBD Perubahan sebesar Rp1.324.660.145.915,00, meningkat sebesar Rp.220.022.214.288,00 atau 21,01% dibandingkan dengan realisasi TA 2012 sebesar Rp1.047.328.470.862,00;
3. Realisasi pembiayaan netto TA 2013 adalah surplus sebesar Rp.100.973.652.891,00 atau 95,36% dari APBD Perubahan sebesar Rp.105.890.747.163,00, meningkat sebesar Rp.65.246.054.888,00 atau 182,62% dibandingkan dengan realisasi TA 2012 sebesar Rp.35.727.598.003,00;
4. Realisasi SiLPA TA 2013 sebesar Rp71.763.239.443,61 dari APBD Perubahan nihil, menurun sebesar Rp.31.169.106.603,39 atau (30,28%) dibandingkan realisasi TA 2012 sebesar Rp102.932.346.047,00

Arus kas bersih dari seluruh aktivitas penyelenggaraan pemerintahan daerah dalam TA 2013 menunjukkan penurunan saldo kas di BUD sebesar (Rp26.177.464.876,00). Dengan saldo awal kas di BUD sebesar Rp95.501.253.746,00, maka saldo akhir kas di BUD TA 2013 adalah sebesar Rp.69.323.788.870,00. Selain itu, pada posisi per 31 Desember 2013, masih terdapat sisa kas di Bendahara Pengeluaran SKPD sebesar Rp.4.882.919,00, sisa kas di Bendahara Penerimaan SKPD sebesar



Rp22.751.342,00 dan kas BLUD sebesar Rp2.455.773.764,61 sehingga saldo akhir kas keseluruhan per 31 Desember 2013 adalah sebesar Rp71.807.196.895,61

Demikian Laporan Keuangan Pemerintah Kabupaten Pekalongan TA 2013 untuk dapat dibahas dan ditetapkan dalam Peraturan Daerah Kabupaten Pekalongan.

Kajen, Mei 2014

**BUPATI PEKALONGAN,**



*[Signature]*  
**AMAT ANTONO**