



PEMERINTAH KABUPATEN PEKALONGAN

PERATURAN DAERAH

TENTANG

**PERTANGGUNGJAWABAN PELAKSANAAN
ANGGARAN PENDAPATAN DAN BELANJA DAERAH
TAHUN ANGGARAN 2018**

TAHUN 2019

SALINAN

PERATURAN DAERAH KABUPATEN PEKALONGAN
NOMOR 5 TAHUN 2019

TENTANG

PERTANGGUNGJAWABAN PELAKSANAAN
ANGGARAN PENDAPATAN DAN BELANJA DAERAH
KABUPATEN PEKALONGAN TAHUN ANGGARAN 2018

DENGAN RAHMAT TUHAN YANG MAHA ESA

BUPATI PEKALONGAN,

- Menimbang: a. bahwa untuk melaksanakan ketentuan Pasal 194 ayat (1) Peraturan Pemerintah Nomor 12 Tahun 2019 tentang Pengelolaan Keuangan Daerah dan Pasal 151 Peraturan Daerah Kabupaten Pekalongan Nomor 6 Tahun 2008 tentang Pokok-pokok Pengelolaan Keuangan Daerah, Bupati menyampaikan Rancangan Peraturan Daerah tentang Pertanggungjawaban Pelaksanaan Anggaran Pendapatan dan Belanja Daerah kepada Dewan Perwakilan Rakyat Daerah dengan dilampiri laporan keuangan yang telah diperiksa oleh Badan Pemeriksa Keuangan serta ikhtisar laporan kinerja dan laporan keuangan BUMD paling lambat 6 (enam) bulan setelah tahun anggaran berakhir;
- b. bahwa berdasarkan pertimbangan sebagaimana dimaksud dalam huruf a, perlu menetapkan Peraturan Daerah tentang Pertanggungjawaban Pelaksanaan Anggaran Pendapatan dan Belanja Daerah Kabupaten Pekalongan Tahun Anggaran 2018;

- Mengingat : 1. Pasal 18 ayat (6) Undang-Undang Dasar Negara Republik Indonesia Tahun 1945;
2. Undang-Undang Nomor 13 Tahun 1950 tentang Pembentukan Daerah-daerah Kabupaten Dalam Lingkungan Propinsi Jawa Tengah (Berita Negara Republik Indonesia Tahun 1950 Nomor 42);

3. Undang-Undang Nomor 9 Tahun 1965 tentang Pembentukan Daerah Tingkat II Batang dengan mengubah Undang-Undang Nomor 13 Tahun 1950 tentang Pembentukan Daerah-daerah Kabupaten Dalam Lingkungan Propinsi Jawa Tengah (Lembaran Negara Republik Indonesia Tahun 1965 Nomor 52, Tambahan Lembaran Negara Republik Indonesia Nomor 2757);
4. Undang-Undang Nomor 11 Tahun 1995 tentang Cukai (Lembaran Negara Republik Indonesia Tahun 1995 Nomor 76, Tambahan Lembaran Negara Republik Indonesia Nomor 3613) sebagaimana telah diubah dengan Undang-Undang Nomor 39 Tahun 2007 tentang Perubahan Atas Undang-Undang Nomor 11 Tahun 1995 tentang Cukai (Lembaran Negara Republik Indonesia Tahun 2007 Nomor 105, Tambahan Lembaran Negara Republik Indonesia Nomor 4755);
5. Undang-Undang Nomor 28 Tahun 1999 tentang Penyelenggaraan Negara yang Bersih dan Bebas dari Korupsi, Kolusi dan Nepotisme (Lembaran Negara Republik Indonesia Tahun 1999 Nomor 75, Tambahan Lembaran Negara Republik Indonesia Nomor 3851);
6. Undang-Undang Nomor 17 Tahun 2003 tentang Keuangan Negara (Lembaran Negara Republik Indonesia Tahun 2003 Nomor 47, Tambahan Lembaran Negara Republik Indonesia Nomor 4286);
7. Undang-Undang Nomor 1 Tahun 2004 tentang Perbendaharaan Negara (Lembaran Negara Republik Indonesia Tahun 2004 Nomor 5, Tambahan Lembaran Negara Republik Indonesia Nomor 4355);
8. Undang-Undang Nomor 15 Tahun 2004 tentang Pemeriksaan Pengelolaan dan Tanggung Jawab Keuangan Negara (Lembaran Negara Republik Indonesia Tahun 2004 Nomor 66, Tambahan Lembaran Negara Republik Indonesia Nomor 4400);
9. Undang-Undang Nomor 33 Tahun 2004 tentang Perimbangan Keuangan Antara Pemerintah Pusat dan Pemerintahan Daerah (Lembaran Negara Republik Indonesia Tahun 2004 Nomor 126, Tambahan Lembaran Negara Republik Indonesia Nomor 4438);

10. Undang-Undang Nomor 28 Tahun 2009 tentang Pajak Daerah dan Retribusi Daerah (Lembaran Negara Republik Indonesia Tahun 2009 Nomor 130, Tambahan Lembaran Negara Republik Indonesia Nomor 5049);
11. Undang-Undang Nomor 23 Tahun 2014 tentang Pemerintahan Daerah (Lembaran Negara Republik Indonesia Tahun 2014 Nomor 244, Tambahan Lembaran Negara Republik Indonesia Nomor 5587), sebagaimana telah beberapa kali diubah terakhir dengan Undang-Undang Nomor 9 Tahun 2015 tentang Perubahan Kedua Atas Undang-Undang Nomor 23 Tahun 2014 tentang Pemerintahan Daerah (Lembaran Negara Republik Indonesia Tahun 2015 Nomor 58, Tambahan Lembaran Negara Republik Indonesia Nomor 5679);
12. Peraturan Pemerintah Nomor 7 Tahun 1977 tentang Peraturan Gaji Pegawai Negeri Sipil (Lembaran Negara Republik Indonesia Tahun 1977 Nomor 11, Tambahan Lembaran Negara Republik Indonesia Nomor 3098), sebagaimana telah beberapa kali diubah terakhir dengan Peraturan Pemerintah Nomor 30 Tahun 2015 tentang Perubahan Ketujuh Belas Atas Peraturan Pemerintah Nomor 7 Tahun 1977 tentang Peraturan Gaji Pegawai Negeri Sipil (Lembaran Negara Republik Indonesia Tahun 2015 Nomor 123);
13. Peraturan Pemerintah Nomor 48 Tahun 1986 tentang Pemindahan Ibukota Kabupaten Daerah Tingkat II Pekalongan dari Kotamadya Daerah Tingkat II Pekalongan ke Kota Kajen di Wilayah Kabupaten Daerah Tingkat II Pekalongan (Lembaran Negara Republik Indonesia Tahun 1986 Nomor 70);
14. Peraturan Pemerintah Nomor 21 Tahun 1988 tentang Perubahan Batas Wilayah Kotamadya Daerah Tingkat II Pekalongan, Kabupaten Daerah Tingkat II Pekalongan dan Kabupaten Daerah Tingkat II Batang (Lembaran Negara Republik Indonesia Tahun 1988 Nomor 42, Tambahan Lembaran Negara Republik Indonesia Nomor 3381);

15. Peraturan Pemerintah Nomor 109 Tahun 2000 tentang Kedudukan Kepala Daerah dan Wakil Kepala Daerah (Lembaran Negara Republik Indonesia Tahun 2000 Nomor 210, Tambahan Lembaran Negara Republik Indonesia Nomor 4028);
16. Peraturan Pemerintah Nomor 24 Tahun 2004 tentang Kedudukan Protokoler Dan Keuangan Pimpinan Dan Anggota Dewan Perwakilan Rakyat Daerah (Lembaran Negara Republik Indonesia Tahun 2004 Nomor 90, Tambahan Lembaran Negara Republik Indonesia Nomor 4416), sebagaimana telah beberapa kali diubah terakhir dengan Peraturan Pemerintah Nomor 21 Tahun 2007 tentang Perubahan Ketiga Atas Peraturan Pemerintah Nomor 24 Tahun 2004 tentang Kedudukan Protokoler Dan Keuangan Pimpinan Dan Anggota Dewan Perwakilan Rakyat Daerah (Lembaran Negara Republik Indonesia Tahun 2007 Nomor 47, Tambahan Lembaran Negara Republik Indonesia Nomor 4712);
17. Peraturan Pemerintah Nomor 23 Tahun 2005 tentang Pengelolaan Keuangan Badan Layanan Umum (Lembaran Negara Republik Indonesia Tahun 2005 Nomor 48, Tambahan Lembaran Negara Republik Indonesia Nomor 4502), sebagaimana telah diubah dengan Peraturan Pemerintah Nomor 74 Tahun 2012 tentang Perubahan Atas Peraturan Pemerintah Nomor 23 Tahun 2005 tentang Pengelolaan Keuangan Badan Layanan Umum (Lembaran Negara Republik Indonesia Tahun 2012 Nomor 171, Tambahan Lembaran Negara Republik Indonesia Nomor 5340);
18. Peraturan Pemerintah Nomor 54 Tahun 2005 tentang Pinjaman Daerah (Lembaran Negara Republik Indonesia Tahun 2005 Nomor 136, Tambahan Lembaran Negara Republik Indonesia Nomor 4574);
19. Peraturan Pemerintah Nomor 55 Tahun 2005 tentang Dana Perimbangan (Lembaran Negara Republik Indonesia Tahun 2005 Nomor 137, Tambahan Lembaran Negara Republik Indonesia Nomor 4575);

20. Peraturan Pemerintah Nomor 56 Tahun 2005 tentang Sistem Informasi Keuangan Daerah (Lembaran Negara Republik Indonesia Tahun 2005 Nomor 138, Tambahan Lembaran Negara Republik Indonesia Nomor 4576), sebagaimana telah diubah dengan Peraturan Pemerintah Nomor 65 Tahun 2010 tentang Perubahan Atas Peraturan Pemerintah Nomor 56 Tahun 2005 tentang Sistem Informasi Keuangan Daerah (Lembaran Negara Republik Indonesia Tahun 2010 Nomor 110, Tambahan Lembaran Negara Republik Indonesia Nomor 5155);
21. Peraturan Pemerintah Nomor 79 Tahun 2005 tentang Pedoman Pembinaan dan Pengawasan Penyelenggaraan Pemerintahan Daerah (Lembaran Negara Republik Indonesia Tahun 2005 Nomor 165, Tambahan Lembaran Negara Republik Indonesia Nomor 4593);
22. Peraturan Pemerintah Nomor 8 Tahun 2006 tentang Pelaporan Keuangan dan Kinerja Instansi Pemerintah (Lembaran Negara Republik Indonesia Tahun 2006 Nomor 25, Tambahan Lembaran Negara Republik Indonesia Nomor 4614);
23. Peraturan Pemerintah Nomor 5 Tahun 2009 tentang Bantuan Keuangan Kepada Partai Politik (Lembaran Negara Republik Indonesia Tahun 2009 Nomor 18, Tambahan Lembaran Negara Republik Indonesia Nomor 4972), sebagaimana telah diubah dengan Peraturan Pemerintah Nomor 83 Tahun 2012 tentang Perubahan Atas Peraturan Pemerintah Nomor 5 Tahun 2009 tentang Bantuan Keuangan Kepada Partai Politik (Lembaran Negara Republik Indonesia Tahun 2012 Nomor 195, Tambahan Lembaran Negara Republik Indonesia Nomor 5351);
24. Peraturan Pemerintah Nomor 69 Tahun 2010 tentang Tata cara Pemberian dan Pemanfaatan Insentif Pemungutan Pajak Daerah dan Retribusi Daerah (Lembaran Negara Republik Indonesia Tahun 2010 Nomor 119, Tambahan Lembaran Negara Republik Indonesia Nomor 5161);

25. Peraturan Pemerintah Nomor 71 Tahun 2010 tentang Standar Akuntansi Pemerintah (Lembaran Negara Republik Indonesia Tahun 2010 Nomor 123, Tambahan Lembaran Negara Republik Indonesia Nomor 5165);
26. Peraturan Pemerintah Nomor 12 Tahun 2017 tentang Pembinaan dan Pengawasan Penyelenggaraan Pemerintah Daerah (Lembaran Negara Republik Indonesia Tahun 2017 Nomor 73);
27. Peraturan Pemerintah Nomor 2 Tahun 2018 tentang Standar Pelayanan Minimal (Lembaran Negara Republik Indonesia Tahun 2018 Nomor 2);
28. Peraturan Pemerintah Nomor 2 Tahun 2012 tentang Hibah Daerah (Lembaran Negara Republik Indonesia Tahun 2012 Nomor 5, Tambahan Lembaran Negara Republik Indonesia Nomor 5272);
29. Peraturan Pemerintah Nomor 27 Tahun 2014 tentang Pengelolaan Barang Milik Negara/Daerah (Lembaran Negara Republik Indonesia Tahun 2014 Nomor 92, Tambahan Lembaran Negara Republik Indonesia Nomor 5533);
30. Peraturan Pemerintah Nomor 12 Tahun 2019 tentang Pengelolaan Keuangan Daerah (Lembaran Negara Republik Indonesia Tahun 2019 Nomor 42, Tambahan Lembaran Negara Republik Indonesia Nomor 6322);
31. Peraturan Menteri Dalam Negeri Nomor 13 Tahun 2006 tentang Pedoman Pengelolaan Keuangan Daerah sebagaimana telah beberapa kali diubah terakhir dengan Peraturan Menteri Dalam Negeri Nomor 21 Tahun 2011 tentang Perubahan Kedua Atas Peraturan Menteri Dalam Negeri Nomor 13 Tahun 2006 tentang Pedoman Pengelolaan Keuangan Daerah (Berita Negara Republik Indonesia Tahun 2011 Nomor 310);
32. Peraturan Menteri Dalam Negeri Nomor 24 Tahun 2009 tentang Tata Cara Penghitungan, Penganggaran dalam APBD, Pengajuan, Penyaluran dan Laporan Pertanggungjawaban Penggunaan Bantuan Keuangan Partai Politik sebagaimana telah diubah dengan Peraturan Menteri Dalam Negeri Nomor 26 Tahun 2013 tentang Perubahan Atas Peraturan Menteri Dalam Negeri Nomor 24 Tahun 2009 tentang Tata Cara

- Penghitungan, Penganggaran dalam APBD, Pengajuan, Penyaluran dan Laporan Pertanggungjawaban Penggunaan Bantuan Keuangan Partai Politik (Berita Negara Republik Indonesia Tahun 2013 Nomor 681);
33. Peraturan Menteri Dalam Negeri Nomor 32 Tahun 2011 tentang Pedoman Pemberian Hibah dan Bantuan Sosial yang bersumber dari Anggaran Pendapatan dan Belanja Daerah sebagaimana telah diubah beberapa kali terakhir dengan Peraturan Menteri Dalam Negeri Nomor 123 Tahun 2018 tentang Perubahan Keempat Atas Peraturan Menteri Dalam Negeri Nomor 32 Tahun 2011 tentang Pedoman Pemberian Hibah dan Bantuan Sosial yang bersumber dari Anggaran Pendapatan dan Belanja Daerah (Berita Negara Republik Indonesia Tahun 2019 Nomor 15);
34. Peraturan Menteri Dalam Negeri Nomor 33 Tahun 2017 tentang Pedoman Penyusunan Anggaran Pendapatan dan Belanja Daerah Tahun Anggaran 2018 (Berita Negara Republik Indonesia Tahun 2017 Nomor 825) sebagaimana telah diubah dengan Peraturan Menteri Dalam Negeri Nomor 134 Tahun 2017 tentang Perubahan Atas Peraturan Menteri Dalam Negeri Nomor 33 Tahun 2017 tentang Pedoman Penyusunan Anggaran Pendapatan dan Belanja Daerah Tahun Anggaran 2018 (Berita Negara Republik Indonesia Tahun 2017 Nomor 1952);
35. Peraturan Daerah Kabupaten Pekalongan Nomor 5 Tahun 2005 tentang Kedudukan Keuangan Pimpinan dan Anggota Dewan Perwakilan Rakyat Daerah Kabupaten Pekalongan (Lembaran Daerah Kabupaten Pekalongan Tahun 2005 Nomor 2, Tambahan Lembaran Daerah Kabupaten Pekalongan Nomor 1), sebagaimana telah beberapa kali diubah terakhir dengan Peraturan Daerah Kabupaten Pekalongan Nomor 4 Tahun 2007 tentang Perubahan Ketiga Atas Peraturan Daerah Kabupaten Pekalongan Nomor 5 Tahun 2005 tentang Kedudukan Keuangan Pimpinan dan Anggota Dewan Perwakilan Rakyat Daerah Kabupaten Pekalongan (Lembaran Daerah Kabupaten Pekalongan Tahun 2007 Nomor 4);

36. Peraturan Daerah Kabupaten Pekalongan Nomor 6 Tahun 2008 tentang Pokok-pokok Pengelolaan Keuangan Daerah (Lembaran Daerah Kabupaten Pekalongan Tahun 2008 Nomor 6, Tambahan Lembaran Daerah Kabupaten Pekalongan Nomor 5);
37. Peraturan Daerah Kabupaten Pekalongan Nomor 2 Tahun 2009 tentang Penghapusbukuan Aset Daerah dari Neraca Daerah (Lembaran Daerah Kabupaten Pekalongan Tahun 2009 Nomor 2);
38. Peraturan Daerah Kabupaten Pekalongan Nomor 3 Tahun 2009 tentang Penyertaan Modal (Lembaran Daerah Kabupaten Pekalongan Tahun 2009 Nomor 1), sebagaimana telah diubah dengan Peraturan Daerah Kabupaten Pekalongan Nomor 7 Tahun 2012 tentang Perubahan Atas Peraturan Daerah Kabupaten Pekalongan Nomor 3 Tahun 2009 tentang Penyertaan Modal (Lembaran Daerah Kabupaten Pekalongan Tahun 2012 Nomor 7, Tambahan Lembaran Daerah Kabupaten Pekalongan Nomor 28);
39. Peraturan Daerah Kabupaten Pekalongan Nomor 10 Tahun 2010 tentang Pajak Daerah (Lembaran Daerah Kabupaten Pekalongan Tahun 2010 Nomor 10, Tambahan Lembaran Daerah Kabupaten Pekalongan Nomor 18), sebagaimana telah diubah dengan Peraturan Daerah Nomor 6 Tahun 2012 tentang Perubahan Atas Peraturan Daerah Kabupaten Pekalongan Nomor 10 Tahun 2010 tentang Pajak Daerah (Lembaran Daerah Kabupaten Pekalongan Tahun 2012 Nomor 6, Tambahan Lembaran Daerah Kabupaten Pekalongan Nomor 27);
40. Peraturan Daerah Kabupaten Pekalongan Nomor 6 Tahun 2011 tentang Organisasi dan Tata Kerja Lembaga Teknis Daerah, Satuan Polisi Pamong Praja dan Badan Penanggulangan Bencana Daerah (Lembaran Daerah Kabupaten Pekalongan Tahun 2011 Nomor 6, Tambahan Lembaran Daerah Kabupaten Pekalongan Nomor 22);
41. Peraturan Daerah Kabupaten Pekalongan Nomor 8 Tahun 2011 tentang Rencana Pembangunan Jangka Menengah Daerah Tahun 2011–2016 (Lembaran Daerah Kabupaten Pekalongan Tahun 2011 Nomor 8);

42. Peraturan Daerah Kabupaten Pekalongan Nomor 1 Tahun 2012 tentang Retribusi Daerah (Lembaran Daerah Kabupaten Pekalongan Tahun 2012 Nomor 1, Tambahan Lembaran Daerah Kabupaten Pekalongan Nomor 25), sebagaimana telah diubah dengan Peraturan Daerah Kabupaten Pekalongan Nomor 16 Tahun 2017 tentang Perubahan Atas Peraturan Daerah Kabupaten Pekalongan Nomor 1 Tahun 2012 tentang Retribusi Daerah (Lembaran Daerah Kabupaten Pekalongan Tahun 2017 Nomor 16, Tambahan Lembaran Daerah Kabupaten Pekalongan Nomor 71);
43. Peraturan Daerah Kabupaten Pekalongan Nomor 5 Tahun 2013 tentang Kemitraan Daerah (Lembaran Daerah Kabupaten Pekalongan Tahun 2013 Nomor 5, Tambahan Lembaran Daerah Kabupaten Pekalongan Nomor 31), sebagaimana telah diubah dengan Peraturan Daerah Kabupaten Pekalongan Nomor 3 Tahun 2015 tentang Perubahan Atas Peraturan Daerah Kabupaten Pekalongan Nomor 5 Tahun 2013 tentang Kemitraan Daerah (Lembaran Daerah Kabupaten Pekalongan Tahun 2015 Nomor 3, Tambahan Lembaran Daerah Kabupaten Pekalongan Nomor 44);
44. Peraturan Daerah Kabupaten Pekalongan Nomor 4 Tahun 2016 tentang Pembentukan dan Susunan Perangkat Daerah Kabupaten Pekalongan (Lembaran Daerah Kabupaten Pekalongan Tahun 2016 Nomor 4, Tambahan Lembaran Daerah Kabupaten Pekalongan Nomor 56);
45. Peraturan Daerah Kabupaten Pekalongan Nomor 8 Tahun 2017 tentang Rencana Pembangunan Jangka Menengah Daerah Tahun 2016–2021 (Lembaran Daerah Kabupaten Pekalongan Tahun 2017 Nomor 8, Tambahan Lembaran Daerah Kabupaten Pekalongan Nomor 65);
46. Peraturan Daerah Kabupaten Pekalongan Nomor 11 Tahun 2017 tentang Pengelolaan Barang Milik Daerah (Lembaran Daerah Kabupaten Pekalongan Tahun 2017 Nomor 11, Tambahan Lembaran Daerah Kabupaten Pekalongan Nomor 67);

47. Peraturan Daerah Kabupaten Pekalongan Nomor 17 Tahun 2017 tentang Anggaran Pendapatan dan Belanja Daerah Kabupaten Pekalongan Tahun Anggaran 2018 (Lembaran Daerah Kabupaten Pekalongan Tahun 2017 Nomor 17), sebagaimana telah diubah dengan Peraturan Daerah Kabupaten Pekalongan Nomor 12 Tahun 2018 tentang Perubahan Anggaran Pendapatan dan Belanja Daerah Kabupaten Pekalongan Tahun Anggaran 2018 (Lembaran Daerah Kabupaten Pekalongan Tahun 2018 Nomor 12);

Dengan Persetujuan Bersama:
DEWAN PERWAKILAN RAKYAT DAERAH
KABUPATEN PEKALONGAN
Dan
BUPATI PEKALONGAN

MEMUTUSKAN:

Menetapkan: PERATURAN DAERAH TENTANG
PERTANGGUNGJAWABAN PELAKSANAAN ANGGARAN
PENDAPATAN DAN BELANJA DAERAH KABUPATEN
PEKALONGAN TAHUN ANGGARAN 2018

Pasal 1

- (1) Pertanggungjawaban pelaksanaan APBD berupa laporan keuangan memuat:
 - a. Laporan Realisasi Anggaran;
 - b. Neraca;
 - c. Laporan Arus Kas;
 - d. Laporan Operasional;
 - e. Laporan Perubahan Saldo Anggaran Lebih;
 - f. Laporan Perubahan Ekuitas; dan
 - g. Catatan atas Laporan Keuangan.
- (2) Laporan keuangan sebagaimana dimaksud pada ayat (1) dilampiri dengan laporan kinerja dan ikhtisar laporan keuangan Badan Usaha Milik Daerah/perusahaan daerah.

Pasal 2

Laporan realisasi anggaran sebagaimana dimaksud dalam Pasal 1 ayat (1) huruf a, sebagai berikut:

a. pendapatan daerah	Rp 2.101.449.302.496,83
b. belanja daerah	<u>Rp 2.160.744.430.323,00</u>
defisit	Rp(59.295.127.826,17)
c. pembiayaan daerah:	
1. penerimaan	Rp229.856.828.594,88
2. pengeluaran	<u>Rp0,00</u>
pembiayaan Netto	Rp229.856.828.594,88

Pasal 3

Uraian laporan realisasi anggaran sebagaimana dimaksud dalam Pasal 2, sebagai berikut:

- a. selisih anggaran dengan realisasi pendapatan sejumlah Rp75.101.769.710,17 (Tujuh puluh lima milyar seratus satu juta tujuh ratus enam puluh sembilan ribu tujuh ratus sepuluh koma tujuh belas rupiah) dengan rincian sebagai berikut:
 1. anggaran pendapatan

setelah perubahan	Rp2.176.551.072.207,00
realisasi	<u>Rp2.101.449.302.496,83</u>
selisih kurang	Rp(75.101.769.710,17)
- b. selisih anggaran dengan realisasi belanja sejumlah Rp245.898.769.661,00 (Dua ratus empat puluh lima milyar delapan ratus sembilan puluh delapan juta tujuh ratus enam puluh sembilan ribu enam ratus enam puluh satu rupiah) dengan rincian sebagai berikut:
 1. anggaran belanja

setelah perubahan	Rp2.406.643.199.984,00
-------------------	------------------------
 2. realisasi

	<u>Rp2.160.744.430.323,00</u>
selisih kurang	Rp(245.898.769.661,00)
- c. selisih anggaran dengan realisasi surplus/defisit sejumlah Rp170.796.999.950,83 (Seratus tujuh puluh milyar tujuh ratus sembilan puluh enam juta sembilan ratus sembilan puluh sembilan ribu sembilan ratus lima puluh koma delapan puluh tiga rupiah) dengan rincian sebagai berikut:
 1. defisit setelah perubahan Rp(230.092.127.777,00)
 2. realisasi

	<u>Rp(59.295.127.826,17)</u>
selisih lebih	Rp170.796.999.950,83

- d. selisih anggaran dengan realisasi penerimaan pembiayaan sejumlah Rp235.299.182,12 (Dua ratus tiga puluh lima juta dua ratus sembilan puluh sembilan ribu seratus delapan puluh dua koma dua belas rupiah) dengan rincian sebagai berikut:

Penerimaan

- | | |
|----------------------|-----------------------------|
| 1. setelah perubahan | Rp230.092.127.777,00 |
| 2. realisasi | <u>Rp229.856.828.594,88</u> |
| selisih kurang | Rp(235.299.182,12) |

- e. selisih anggaran dengan realisasi pengeluaran pembiayaan sejumlah Rp0,00 (nol koma nol nol rupiah) dengan rincian sebagai berikut:

Pengeluaran

- | | |
|----------------------|---------------|
| 1. setelah perubahan | Rp0,00 |
| 2. realisasi | <u>Rp0,00</u> |
| selisih | Rp0,00 |

- f. selisih anggaran dengan realisasi pembiayaan neto sejumlah Rp235.299.182,12 (Dua ratus tiga puluh lima juta dua ratus sembilan puluh sembilan ribu seratus delapan puluh dua koma dua belas rupiah) dengan rincian sebagai berikut:

- | | |
|----------------------|-----------------------------|
| 1. setelah perubahan | Rp230.092.127.777,00 |
| 2. realisasi | <u>Rp229.856.828.594,88</u> |
| selisih kurang | Rp(235.299.182,12) |

Pasal 4

Neraca sebagaimana dimaksud dalam Pasal 1 ayat (1) huruf b per 31 Desember Tahun Anggaran 2018 sebagai berikut:

- | | |
|---------------------|----------------------------|
| a. jumlah Aset | Rp2.763.481.985.690,28 |
| b. jumlah Kewajiban | <u>Rp27.308.927.798,84</u> |
| c. jumlah Ekuitas | Rp2.736.173.057.891,44 |

Pasal 5

Laporan arus kas sebagaimana dimaksud dalam Pasal 1 ayat (1) huruf c, untuk tahun yang berakhir sampai dengan 31 Desember Tahun 2018 sebagai berikut:

- | | |
|------------------------------------|----------------------|
| a. saldo kas awal | |
| per 1 Januari 2018 | Rp229.869.647.098,88 |
| b. arus kas dari aktifitas operasi | Rp371.192.029.448,83 |

c. arus kas dari aktifitas investasi non keuangan	Rp(430.487.157.275,00)
d. arus kas dari aktivitas pembiayaan	Rp69.525.500,00
e. arus kas dari aktivitas non anggaran	Rp239.853.433,00
f. saldo akhir kas di bendahara penerimaan	<u>Rp1.245.000,00</u>
Saldo Kas Akhir per 31 Desember 2018	Rp170.885.143.205,71

Pasal 6

Laporan Operasional sebagaimana dimaksud dalam Pasal 1 ayat (1) huruf d per 31 Desember Tahun Anggaran 2018 sebagai berikut:

a. Surplus kegiatan operasional	
1. jumlah Pendapatan Operasional	Rp1.930.267.502.783,43
2. jumlah Beban Operasional	<u>Rp1.620.676.938.157,80</u>
jumlah Surplus Operasional	Rp309.590.564.625,63
b. jumlah Surplus Non Operasional	Rp154.805.968,06
c. jumlah Defisit Luar Biasa	<u>Rp(1.729.493.000,00)</u>
d. jumlah Surplus Laporan Operasional	Rp308.015.877.593,69

Pasal 7

Laporan Perubahan Saldo Anggaran Lebih sebagaimana dimaksud dalam Pasal 1 ayat (1) huruf e untuk tahun yang berakhir sampai dengan 31 Desember Tahun Anggaran 2018 sebagai berikut:

a. Saldo Anggaran Lebih Awal	Rp230.082.577.777,81
b. Penggunaan SAL Sebelumnya	<u>Rp(229.787.303.094,88)</u>
sub total	Rp295.274.682,93
c. Sisa Lebih Pembiayaan Anggaran	Rp170.561.700.768,71
d. koreksi kesalahan tahun sebelumnya	<u>Rp(295.274.682,93)</u>
Saldo Anggaran Lebih Akhir	Rp170.561.700.768,71

Pasal 8

Laporan Perubahan Ekuitas sebagaimana dimaksud dalam Pasal 1 ayat (1) huruf f untuk tahun yang berakhir sampai dengan 31 Desember Tahun Anggaran 2018 sebagai berikut:

a. Ekuitas Awal	Rp2.445.155.864.851,84
b. Surplus LO	Rp308.015.877.593,69
c. Koreksi Nilai Aset Tetap	Rp6.209.635.700,13
d. Lain-lain	<u>Rp10.789.048.853,96</u>
e. Ekuitas Akhir	Rp2.736.173.057.891,44

Pasal 9

Catatan atas Laporan Keuangan sebagaimana dimaksud dalam Pasal 1 ayat (1) huruf g, untuk tahun yang berakhir sampai dengan 31 Desember 2018 memuat informasi baik secara kuantitatif maupun kualitatif atas pos-pos laporan keuangan.

Pasal 10

Pertanggungjawaban pelaksanaan APBD sebagaimana dimaksud dalam Pasal 1 ayat (1) sebagaimana tercantum dalam Lampiran yang merupakan bagian tidak terpisahkan dari Peraturan Daerah ini, terdiri dari:

- a. Lampiran I : Laporan realisasi anggaran;
 - Lampiran I.1 : Ringkasan laporan realisasi anggaran menurut Urusan Pemerintahan Daerah dan Organisasi;
 - Lampiran I.2 : Rincian laporan realisasi anggaran menurut Urusan Pemerintahan Daerah, organisasi, pendapatan, belanja dan pembiayaan;
 - Lampiran I.3 : Rekapitulasi realisasi anggaran belanja menurut Urusan Pemerintahan Daerah, organisasi, program dan kegiatan;
 - Lampiran I.4 : Rekapitulasi realisasi anggaran belanja daerah untuk keselarasan dan keterpaduan urusan pemerintahan daerah dan fungsi dalam kerangka pengelolaan keuangan negara;

- b. Lampiran II : Laporan Perubahan Saldo Anggaran Lebih;
- c. Lampiran III : Laporan Operasional;
- d. Lampiran IV : Laporan Perubahan Ekuitas;
- e. Lampiran V : Neraca;
- f. Lampiran VI : Laporan Arus Kas;
- g. Lampiran VII : Catatan atas laporan keuangan;
- h. Lampiran VIII : Daftar rekapitulasi piutang Daerah;
- i. Lampiran IX : Daftar rekapitulasi penyisihan piutang tidak tertagih;
- j. Lampiran X : Daftar rekapitulasi dana bergulir dan penyisihan dana bergulir;
- k. Lampiran XI : Daftar penyertaan modal (investasi) Daerah;
- l. Lampiran XII : Daftar rekapitulasi realisasi penambahan dan pengurangan aset tetap Daerah;
- m. Lampiran XIII : Daftar rekapitulasi aset tetap;
- n. Lampiran XIV : Daftar rekapitulasi kontruksi dalam pengerjaan;
- o. Lampiran XV : Daftar rekapitulasi aset lainnya;
- p. Lampiran XVI : Daftar dana cadangan Daerah;
- q. Lampiran XVII : Daftar kewajiban jangka pendek;
- r. Lampiran XVIII : Daftar kewajiban jangka panjang;
- s. Lampiran XIX : Daftar kegiatan-kegiatan yang belum terealisasi kan sampai akhir tahun dan dianggarkan kembali dalam tahun anggaran berikutnya;
- t. Lampiran XX : Ikhtisar laporan keuangan Badan Usaha Milik Daerah/Perusahaan Daerah.

Pasal 11

Bupati menetapkan Peraturan Bupati tentang Penjabaran Pertanggungjawaban Pelaksanaan Anggaran Pendapatan dan Belanja Daerah sebagai rincian lebih lanjut dari pertanggungjawaban pelaksanaan Anggaran Pendapatan dan Belanja Daerah Kabupaten Pekalongan tahun anggaran 2018.

Pasal 12

Peraturan Daerah ini mulai berlaku pada tanggal diundangkan.

Agar setiap orang mengetahuinya, memerintahkan pengundangan Peraturan Daerah ini dengan penempatannya dalam Lembaran Daerah Kabupaten Pekalongan.

Ditetapkan di Kaje
pada tanggal 9 Agustus 2019

BUPATI PEKALONGAN,

TTD

ASIP KHOLBIHI


Diundangkan di Kaje
pada tanggal 12 Agustus 2019
SEKRETARIS DAERAH KABUPATEN PEKALONGAN,

TTD

MUKAROMAH SYAKOER

LEMBARAN DAERAH KABUPATEN PEKALONGAN TAHUN 2019
NOMOR 5

Salinan sesuai aslinya,
Kepala Bagian Hukum
Sekretariat Daerah Kabupaten Pekalongan



MOCH. ARIFIN, SH, MH
Pembina Tingkat I
NIP. 19690205 199903 1 005

NOREG PERATURAN DAERAH KABUPATEN PEKALONGAN
PROVINSI JAWA TENGAH: (5-233/2019)

LAPORAN REALISASI ANGGARAN
PEMERINTAH KABUPATEN PEKALONGAN
TAHUN ANGGARAN 2018

LAMPIRAN I
PERATURAN DAERAH
KABUPATEN PEKALONGAN
TAHUN 2019

TENTANG
PERTANGGUNGJAWABAN PELAKSANAAN
ANGGARAN PENDAPATAN DAN BELANJA DAERAH
KABUPATEN PEKALONGAN
TAHUN ANGGARAN 2018

TAHUN 2019



PEMERINTAH KABUPATEN PEKALONGAN
LAPORAN REALISASI ANGGARAN PENDAPATAN DAN BELANJA DAERAH
UNTUK TAHUN YANG BERAKHIR SAMPAI DENGAN 31 DESEMBER 2018 DAN 2017

(Dalam Rupiah)

Uraian	Catatan	2018		Selisih		2017
		Anggaran	Realisasi	Lebih/Kurang	%	Realisasi
PENDAPATAN - LRA						
PENDAPATAN ASLI DAERAH (PAD)						
Pendapatan Pajak Daerah	6.1.1.1.1	58.084.242.000,00	65.416.345.222,00	(7.332.103.222,00)	112,62	47.296.812.764,00
Pendapatan Retribusi Daerah	6.1.1.1.2	14.189.768.150,00	10.166.247.196,00	4.023.520.954,00	71,64	8.583.644.639,00
Pendapatan Hasil Pengelolaan Kekayaan Daerah yang Dipisahkan	6.1.1.1.3	7.354.575.846,00	7.354.575.846,00	0,00	100,00	7.506.941.886,00
Lain-lain PAD Yang Sah	6.1.1.1.4	289.466.649.413,00	228.350.975.417,83	61.115.673.995,17	78,89	242.006.899.771,77
Jumlah Pendapatan Asli Daerah		369.095.235.409,00	311.288.143.681,83	57.807.091.727,17	84,34	305.394.299.060,77
PENDAPATAN TRANSFER						
Pendapatan Transfer Pemerintah Pusat-Dana Perimbangan						
Bagi Hasil Pajak	6.1.1.2.1.a	30.413.753.000,00	24.810.198.989,00	5.603.554.011,00	81,58	28.192.251.050,00
Bagi Hasil Bukan Pajak/Sumber Daya Alam	6.1.1.2.1.b	1.469.655.000,00	1.412.196.759,00	57.458.241,00	96,09	1.461.012.964,00
Dana Alokasi Umum (DAU)	6.1.1.2.1.c	915.154.037.000,00	915.154.037.000,00	0,00	100,00	910.294.366.000,00
Dana Alokasi Khusus (DAK)	6.1.1.2.1.d	366.637.408.000,00	346.840.785.740,00	19.796.622.260,00	94,60	342.930.933.787,00
Jumlah Pendapatan Transfer Pemerintah Pusat-Dana Perimbangan		1.313.674.853.000,00	1.288.217.218.488,00	25.457.634.512,00	98,06	1.282.878.563.801,00
Pendapatan Transfer Pemerintah Pusat - Lainnya						
Dana Otonomi Khusus		0,00	0,00	0,00	0,00	0,00
Dana Keistimewaan		0,00	0,00	0,00	0,00	0,00
Dana Penyesuaian	6.1.1.2.2	235.889.555.400,00	235.517.071.400,00	372.484.000,00	99,84	310.399.174.568,00
Jumlah Pendapatan Transfer Pemerintah Pusat - Lainnya		235.889.555.400,00	235.517.071.400,00	372.484.000,00	99,84	310.399.174.568,00
Pendapatan Transfer Pemerintah Daerah Lainnya						
Pendapatan Bagi Hasil Pajak	6.1.1.2.3	101.038.416.161,00	110.590.263.438,00	(9.551.847.277,00)	109,45	98.757.216.000,00
Jumlah Pendapatan Transfer Pemerintah Daerah Lainnya		101.038.416.161,00	110.590.263.438,00	(9.551.847.277,00)	109,45	98.757.216.000,00
Bantuan Keuangan						
Bantuan Keuangan dari Pemerintah Daerah Provinsi Lainnya	6.1.1.2.4	78.799.390.000,00	75.125.339.000,00	3.674.051.000,00	95,34	48.077.792.550,00
Jumlah Bantuan Keuangan		78.799.390.000,00	75.125.339.000,00	3.674.051.000,00	95,34	48.077.792.550,00
Jumlah Pendapatan Transfer		1.729.402.214.561,00	1.709.449.892.326,00	19.952.322.235,00	98,85	1.740.112.746.919,00
LAIN-LAIN PENDAPATAN DAERAH YANG SAH						
Pendapatan Hibah	6.1.1.3	78.053.622.237,00	80.711.266.489,00	(2.657.644.252,00)	103,40	22.400.805.814,00
Dana Darurat		0,00	0,00	0,00	0,00	0,00
Pendapatan Lainnya		0,00	0,00	0,00	0,00	0,00
Jumlah Lain-lain Daerah yang Sah		78.053.622.237,00	80.711.266.489,00	(2.657.644.252,00)	103,40	22.400.805.814,00
JUMLAH PENDAPATAN - LRA		2.176.551.072.207,00	2.101.449.302.496,83	75.101.769.710,17	96,55	2.067.907.851.793,77
BELANJA						
BELANJA OPERASI						
Belanja Pegawai	6.1.2.1.1.a	994.740.793.592,00	938.298.815.985,00	56.441.977.607,00	94,33	916.182.467.656,00
Belanja Barang dan Jasa	6.1.2.1.1.b	455.957.064.543,00	400.381.255.654,00	55.575.808.889,00	87,81	345.683.053.012,75
Belanja Bunga		0,00	0,00	0,00	0,00	0,00
Belanja Subsidi		0,00	0,00	0,00	0,00	0,00
Belanja Hibah	6.1.2.1.1.c	28.348.517.200,00	27.168.517.200,00	1.180.000.000,00	95,84	43.683.976.392,00
Belanja Bantuan Sosial	6.1.2.1.1.d	20.713.250.000,00	19.700.050.000,00	1.013.200.000,00	95,11	13.112.675.000,00
Jumlah Belanja Operasi		1.499.759.625.335,00	1.385.548.638.839,00	114.210.986.496,00	92,38	1.318.662.172.060,75

Uraian	Catatan	2018		Selisih		2017
		Anggaran	Realisasi	Lebih/Kurang	%	Realisasi
BELANJA MODAL						
Belanja Modal Tanah	6.1.2.1.2.a	12.983.165.375,00	3.338.879.980,00	9.644.285.395,00	25,72	6.894.123.945,00
Belanja Modal Peralatan dan Mesin	6.1.2.1.2.b	58.123.470.460,00	54.773.203.248,00	3.350.267.212,00	94,24	51.134.775.884,00
Belanja Modal Gedung dan Bangunan	6.1.2.1.2.c	85.595.438.500,00	82.698.309.110,00	2.897.129.390,00	96,62	48.757.180.071,00
Belanja Modal Jalan, Irigasi dan Jaringan	6.1.2.1.2.d	260.572.478.400,00	239.728.028.158,00	20.844.450.242,00	92,00	190.267.774.879,00
Belanja Modal Aset Tetap Lainnya	6.1.2.1.2.e	18.029.826.113,00	17.324.469.607,00	705.356.506,00	96,09	21.380.642.087,00
Belanja Modal BLUD	6.1.2.1.2.f	124.840.736.776,00	33.550.080.422,00	91.290.656.354,00	26,87	18.381.496.667,00
Jumlah Belanja Modal		560.145.115.624,00	431.412.970.525,00	128.732.145.099,00	77,02	336.815.993.533,00
BELANJA TAK TERDUGA						
Belanja Tak Terduga	6.1.2.1.3	3.000.000.000,00	2.077.863.000,00	922.137.000,00	69,26	8.359.950.228,00
Jumlah Belanja Tak Terduga		3.000.000.000,00	2.077.863.000,00	922.137.000,00	69,26	8.359.950.228,00
TRANSFER						
TRANSFER BAGI HASIL PENDAPATAN						
Transfer Bagi Hasil Pajak Daerah	6.1.2.2.1.a	5.571.924.200,00	5.562.181.611,00	9.742.589,00	99,83	4.562.593.127,00
Belanja Bagi Hasil Retribusi Daerah	6.1.2.2.1.b	1.469.492.265,00	1.043.643.388,00	425.848.877,00	71,02	1.110.549.044,00
Transfer Bagi Hasil Pendapatan Lainnya		0,00	0,00	0,00	0,00	0,00
Jumlah Transfer Bagi Hasil Pendapatan		7.041.416.465,00	6.605.824.999,00	435.591.466,00	93,81	5.673.142.171,00
TRANSFER BANTUAN KEUANGAN						
Transfer Bantuan Keuangan ke Pemerintahan Daerah Lainnya		0,00	0,00	0,00	0,00	0,00
Transfer Bantuan Keuangan ke Desa	6.1.2.2.2.a	335.209.717.560,00	333.611.807.960,00	1.597.909.600,00	99,52	367.002.385.651,00
Transfer Bantuan Keuangan Lainnya	6.1.2.2.2.b	1.087.325.000,00	1.087.325.000,00	0,00	100,00	1.087.325.000,00
Transfer Bantuan Keuangan ke Daerah Lain						
Belanja Bantuan Keuangan ke Daerah Lain	6.1.2.2.2.c	400.000.000,00	400.000.000,00	0,00	100,00	0,00
Jumlah Transfer Bantuan Keuangan		336.697.042.560,00	335.099.132.960,00	1.597.909.600,00	99,53	368.089.710.651,00
Jumlah Transfer		343.738.459.025,00	341.704.957.959,00	2.033.501.066,00	99,41	373.762.852.822,00
JUMLAH BELANJA Dan Transfer- LRA		2.406.643.199.984,00	2.160.744.430.323,00	245.898.769.661,00	89,78	2.037.600.968.643,75
SURPLUS/(DEFISIT)		-230.092.127.777,00	-59.295.127.826,17	(170.796.999.950,83)	25,77	30.306.883.150,02
PEMBIAYAAN						
PENERIMAAN PEMBIAYAAN						
Penggunaan SiLPA	6.1.4.1.1	230.082.577.777,00	229.787.303.094,88	295.274.682,12	99,87	203.986.174.937,79
Penerimaan Kembali Investasi Non Permanen Lainnya	6.1.4.1.3	9.550.000,00	69.525.500,00	(59.975.500,00)	728,02	219.423.460,00
Penerimaan Piutang Daerah	6.1.4.1.2	0,00	0,00	0,00	0,00	1.257.500,00
JUMLAH PENERIMAAN PEMBIAYAAN - LRA		230.092.127.777,00	229.856.828.594,88	235.299.182,12	99,90	204.206.855.897,79
PENGELUARAN PEMBIAYAAN						
Penyertaan Modal/Investasi Pemerintah Daerah	6.1.4.2	0,00	0,00	0,00	0,00	4.431.161.270,00
JUMLAH PENGELUARAN PEMBIAYAAN - LRA		0,00	0,00	0,00	0,00	4.431.161.270,00
PEMBIAYAAN NETTO		230.092.127.777,00	229.856.828.594,88	235.299.182,12	99,90	199.775.694.627,79
Sisa Lebih Perhitungan Anggaran Tahun Berkenaan (SiLPA)		0,00	170.561.700.768,71	(170.561.700.768,71)	100,00	230.082.577.777,81

BUPATI PEKALONGAN,
TTD
ASIP KHOLBIHI

Salinan sesuai aslinya,
Kepala Bagian Hukum
Sekretariat Daerah Kabupaten Pekalongan

MOCH. ARIFIN, SH, MH
Pembina Tingkat I
NIP. 19690205 199903 1 005

**RINGKASAN LRA MENURUT URUSAN
PEMERINTAH DAERAH DAN ORGANISASI
PEMERINTAH KABUPATEN PEKALONGAN
TAHUN ANGGARAN 2018**

**LAMPIRAN I.1
PERATURAN DAERAH
KABUPATEN PEKALONGAN
TAHUN 2019**

**TENTANG
PERTANGGUNGJAWABAN PELAKSANAAN ANGGARA
PENDAPATAN DAN BELANJA DAERAH
KABUPATEN PEKALONGAN
TAHUN ANGGARAN 2018**

TAHUN 2019

PEMERINTAH KABUPATEN PEKALONGAN
RINGKASAN REALISASI APBD MENURUT URUSAN PEMERINTAHAN DAERAH DAN ORGANISASI
TAHUN ANGGARAN 2018

Hal : 1

KODE				URUSAN PEMERITAHAN DAERAH DAN ORGANISASI	PENDAPATAN				ANGGARAN SETELAH PERUBAHAN						
					ANGGARAN SETELAH PERUBAHAN	REALISASI	LEBIH/ (KURANG)		BELANJA PEGAWAI	BELANJA BARANG & JASA	BELANJA MODAL	BELANJA BUNGA	BELANJA SUBSIDI	BELANJA HIBAH	BELANJA BANTUAN SOSIAL
							Rp.	%							
1				2	3	4	5 = 4 - 3	6	7	8	9	10	11	12	13
1				URUSAN WAJIB PELAYANAN DASAR	269.915.797.108,00	206.350.383.421,83	(63.565.413.686,17)	76,44	825.984.708.123,00	298.482.427.482,00	475.743.731.989,00	-	-	-	-
1	01			PENDIDIKAN	-	-	-	-	556.151.718.787,00	83.374.794.064,00	55.330.329.163,00	-	-	-	-
1	01	01		Dinas Pendidikan dan Kebudayaan	-	-	-	-	556.151.718.787,00	83.374.794.064,00	55.330.329.163,00	-	-	-	-
1	02			KESEHATAN	266.477.083.304,00	205.256.809.061,83	(61.220.274.242,17)	77,02	223.360.430.336,00	177.013.053.646,00	156.763.525.176,00	-	-	-	-
1	02	01		Dinas Kesehatan	44.796.073.839,00	48.268.869.532,00	3.472.795.693,00	107,75	104.668.118.406,00	69.303.139.058,00	24.823.355.776,00	-	-	-	-
1	02	02		Rumah Sakit Umum Daerah Kraton	153.000.000.000,00	96.713.044.575,91	(56.286.955.424,09)	63,21	76.160.342.000,00	67.376.311.226,00	123.228.373.000,00	-	-	-	-
1	02	03		Rumah Sakit Umum Daerah KAJEN	68.681.009.465,00	60.274.894.953,92	(8.406.114.511,08)	87,76	42.531.969.930,00	40.333.603.362,00	8.711.796.400,00	-	-	-	-
1	03			PEKERJAAN UMUM DAN PENATAAN RUANG	3.214.213.804,00	880.892.360,00	(2.333.321.444,00)	27,40	18.072.015.000,00	11.745.994.000,00	238.240.088.100,00	-	-	-	-
1	03	01		Dinas Pekerjaan Umum Dan Penataan Ruang	3.214.213.804,00	880.892.360,00	(2.333.321.444,00)	27,40	17.867.065.000,00	10.912.944.000,00	199.074.538.400,00	-	-	-	-
1	04	01		Dinas Perumahan Rakyat Dan Kawasan Permukiman dan Lingkungan Hidup	-	-	-	-	204.950.000,00	833.050.000,00	39.165.549.700,00	-	-	-	-
1	04			PERUMAHAN RAKYAT DAN KAWASAN PERMUKIMAN	224.500.000,00	212.682.000,00	(11.818.000,00)	94,73	13.405.929.000,00	13.503.735.550,00	6.812.560.550,00	-	-	-	-
1	04	01		Dinas Perumahan Rakyat Dan Kawasan Permukiman dan Lingkungan Hidup	224.500.000,00	212.682.000,00	(11.818.000,00)	94,73	13.405.929.000,00	13.503.735.550,00	6.812.560.550,00	-	-	-	-
1	05			KETENTERAMAN DAN KETERTIBAN UMUM SERTA PERLINDUNGAN MASYARAKAT	-	-	-	-	10.254.713.000,00	4.849.998.422,00	716.177.000,00	-	-	-	-
1	05	01		Satuan Polisi Pamong Praja dan Pemadam Kebakaran	-	-	-	-	7.265.012.000,00	2.875.064.422,00	688.655.000,00	-	-	-	-
1	05	02		Kantor Kesatuan Bangsa Dan Politik	-	-	-	-	2.989.701.000,00	1.974.934.000,00	27.522.000,00	-	-	-	-
1	06			SOSIAL	-	-	-	-	4.739.902.000,00	7.994.851.800,00	17.881.052.000,00	-	-	-	-
1	06	01		Dinas Sosial	-	-	-	-	3.458.067.000,00	3.695.092.800,00	275.252.000,00	-	-	-	-

KODE				URUSAN PEMERITAHAN DAERAH DAN ORGANISASI	PENDAPATAN				ANGGARAN SETELAH PERUBAHAN						
					ANGGARAN SETELAH PERUBAHAN	REALISASI	LEBIH/ (KURANG)		BELANJA PEGAWAI	BELANJA BARANG & JASA	BELANJA MODAL	BELANJA BUNGA	BELANJA SUBSIDI	BELANJA HIBAH	BELANJA BANTUAN SOSIAL
					Rp.	Rp.	Rp.	%	Rp.	Rp.	Rp.	Rp.	Rp.	Rp.	Rp.
1				2	3	4	5 = 4 - 3	6	7	8	9	10	11	12	13
1	06	02		Badan Penanggulangan Bencana Daerah	-	-	-	-	1.281.835.000,00	4.299.759.000,00	17.605.800.000,00	-	-	-	-
2				URUSAN WAJIB NON PELAYANAN DASAR	3.580.976.150,00	2.818.511.000,00	(762.465.150,00)	78,70	42.025.788.626,00	43.889.129.600,00	26.990.219.835,00	-	-	-	-
2	01			TENAGA KERJA	-	-	-	-	143.235.000,00	1.251.628.000,00	498.920.680,00	-	-	-	-
2	12	01		Dinas Penanaman Modal Dan Pelayanan Terpadu Satu Pintu dan Tenaga Kerja	-	-	-	-	143.235.000,00	1.251.628.000,00	498.920.680,00	-	-	-	-
2	02			PEMBERDAYAAN PEREMPUAN DAN PERLINDUNGAN ANAK	-	-	-	-	67.800.000,00	847.200.000,00	-	-	-	-	-
2	07	01		Dinas Pemberdayaan Masyarakat Dan Desa, P3A dan PPKB	-	-	-	-	67.800.000,00	847.200.000,00	-	-	-	-	-
2	03			PANGAN	230.739.150,00	160.784.500,00	(69.954.650,00)	69,68	11.140.429.876,00	2.163.634.000,00	854.911.000,00	-	-	-	-
2	03	01		Dinas Ketahanan Pangan dan Pertanian	230.739.150,00	160.784.500,00	(69.954.650,00)	69,68	11.140.429.876,00	2.163.634.000,00	854.911.000,00	-	-	-	-
2	04			PERTANAHAN	-	-	-	-	30.680.000,00	39.320.000,00	6.773.165.375,00	-	-	-	-
1	03	01		Dinas Pekerjaan Umum Dan Penataan Ruang	-	-	-	-	30.680.000,00	39.320.000,00	6.773.165.375,00	-	-	-	-
2	05			LINGKUNGAN HIDUP	-	-	-	-	270.175.000,00	7.765.581.000,00	1.235.551.000,00	-	-	-	-
1	04	01		Dinas Perumahan Rakyat Dan Kawasan Permukiman dan Lingkungan Hidup	-	-	-	-	270.175.000,00	7.765.581.000,00	1.235.551.000,00	-	-	-	-
2	06			ADMINISTRASI KEPENDUDUKAN DAN PENCATATAN SIPIL	-	-	-	-	5.702.598.000,00	3.613.240.300,00	5.608.082.000,00	-	-	-	-
2	06	01		Dinas Kependudukan Dan Pencatatan Sipil	-	-	-	-	5.702.598.000,00	3.613.240.300,00	5.608.082.000,00	-	-	-	-
2	07			PEMBERDAYAAN MASYARAKAT DAN DESA	-	-	-	-	4.929.973.750,00	3.961.081.250,00	60.000.000,00	-	-	-	-
2	07	01		Dinas Pemberdayaan Masyarakat Dan Desa, P3A dan PPKB	-	-	-	-	4.929.973.750,00	3.961.081.250,00	60.000.000,00	-	-	-	-
2	08			PENGENDALIAN PENDUDUK DAN KELUARGA BERENCANA	-	-	-	-	996.145.000,00	6.245.500.000,00	518.575.000,00	-	-	-	-
2	07	01		Dinas Pemberdayaan Masyarakat Dan Desa, P3A dan PPKB	-	-	-	-	996.145.000,00	6.245.500.000,00	518.575.000,00	-	-	-	-
2	09			PERHUBUNGAN	1.431.597.000,00	1.005.622.000,00	(425.975.000,00)	70,24	4.363.343.000,00	2.144.168.250,00	1.327.358.600,00	-	-	-	-
2	09	01		Dinas Perhubungan	1.431.597.000,00	1.005.622.000,00	(425.975.000,00)	70,24	4.363.343.000,00	2.144.168.250,00	1.327.358.600,00	-	-	-	-

KODE				URUSAN PEMERITAHAN DAERAH DAN ORGANISASI	PENDAPATAN				ANGGARAN SETELAH PERUBAHAN						
					ANGGARAN SETELAH PERUBAHAN	REALISASI	LEBIH/ (KURANG)		BELANJA PEGAWAI	BELANJA BARANG & JASA	BELANJA MODAL	BELANJA BUNGA	BELANJA SUBSIDI	BELANJA HIBAH	BELANJA BANTUAN SOSIAL
1				2	3	4	5 = 4 - 3	6	7	8	9	10	11	12	13
2	10			KOMUNIKASI DAN INFORMATIKA	-	-	-	-	3.358.248.000,00	5.338.652.000,00	857.839.600,00	-	-	-	-
2	10	01		Dinas Komunikasi Dan Informatika	-	-	-	-	3.358.248.000,00	5.338.652.000,00	857.839.600,00	-	-	-	-
2	11			KOPERASI, USAHA KECIL, DAN MENENGAH	-	-	-	-	66.880.000,00	1.096.765.000,00	7.589.495.000,00	-	-	-	-
3	07	01		Dinas Perindustrian, Perdagangan, Koperasi, Usaha Kecil Dan Menengah	-	-	-	-	66.880.000,00	1.096.765.000,00	7.589.495.000,00	-	-	-	-
2	12			PENANAMAN MODAL	1.218.640.000,00	984.239.000,00	(234.401.000,00)	80,76	4.223.808.000,00	1.901.831.000,00	58.675.280,00	-	-	-	-
2	12	01		Dinas Penanaman Modal Dan Pelayanan Terpadu Satu Pintu dan Tenaga Kerja	1.218.640.000,00	984.239.000,00	(234.401.000,00)	80,76	4.223.808.000,00	1.901.831.000,00	58.675.280,00	-	-	-	-
2	13			KEPEMUDAAN DAN OLAH RAGA	700.000.000,00	667.865.500,00	(32.134.500,00)	95,40	3.683.819.000,00	4.261.834.500,00	248.000.000,00	-	-	-	-
2	13	01		Dinas Kepemudaan Dan Olahraga dan Pariwisata	700.000.000,00	667.865.500,00	(32.134.500,00)	95,40	3.683.819.000,00	4.261.834.500,00	248.000.000,00	-	-	-	-
2	14			STATISTIK	-	-	-	-	65.200.000,00	59.800.000,00	-	-	-	-	-
2	10	01		Dinas Komunikasi Dan Informatika	-	-	-	-	65.200.000,00	59.800.000,00	-	-	-	-	-
2	16			KEBUDAYAAN	-	-	-	-	166.700.000,00	1.853.300.000,00	300.000.000,00	-	-	-	-
1	01	01		Dinas Pendidikan dan Kebudayaan	-	-	-	-	166.700.000,00	1.853.300.000,00	300.000.000,00	-	-	-	-
2	17			PERPUSTAKAAN	-	-	-	-	74.836.000,00	350.901.500,00	343.647.300,00	-	-	-	-
2	18	01		Dinas Kearsipan dan Perpustakaan	-	-	-	-	74.836.000,00	350.901.500,00	343.647.300,00	-	-	-	-
2	18			KEARSIPAN	-	-	-	-	2.741.918.000,00	994.692.800,00	715.999.000,00	-	-	-	-
2	18	01		Dinas Kearsipan dan Perpustakaan	-	-	-	-	2.741.918.000,00	994.692.800,00	715.999.000,00	-	-	-	-
3				URUSAN PILIHAN	6.291.560.000,00	5.118.680.919,00	(1.172.879.081,00)	81,35	11.589.234.000,00	15.302.491.478,00	37.565.436.000,00	-	-	-	-
3	01			KELAUTAN DAN PERIKANAN	284.258.000,00	175.735.701,00	(108.522.299,00)	61,82	2.805.336.000,00	1.886.861.478,00	1.091.140.000,00	-	-	-	-
3	01	01		Dinas Kelautan Dan Perikanan	284.258.000,00	175.735.701,00	(108.522.299,00)	61,82	2.805.336.000,00	1.886.861.478,00	1.091.140.000,00	-	-	-	-
3	02			PARIWISATA	-	-	-	-	141.575.000,00	2.477.780.000,00	898.000.000,00	-	-	-	-
2	13	01		Dinas Kepemudaan Dan Olahraga dan Pariwisata	-	-	-	-	141.575.000,00	2.477.780.000,00	898.000.000,00	-	-	-	-
3	03			PERTANIAN	-	-	-	-	279.715.000,00	6.312.405.000,00	100.000.000,00	-	-	-	-
2	03	01		Dinas Ketahanan Pangan dan Pertanian	-	-	-	-	279.715.000,00	6.312.405.000,00	100.000.000,00	-	-	-	-
3	04			PERDAGANGAN	-	-	-	-	115.505.000,00	2.166.589.000,00	35.216.296.000,00	-	-	-	-
3	07	01		Dinas Perindustrian, Perdagangan, Koperasi, Usaha Kecil Dan Menengah	-	-	-	-	115.505.000,00	2.166.589.000,00	35.216.296.000,00	-	-	-	-

KODE				URUSAN PEMERITAHAN DAERAH DAN ORGANISASI	PENDAPATAN				ANGGARAN SETELAH PERUBAHAN						
					ANGGARAN SETELAH PERUBAHAN	REALISASI	LEBIH/ (KURANG)		BELANJA PEGAWAI	BELANJA BARANG & JASA	BELANJA MODAL	BELANJA BUNGA	BELANJA SUBSIDI	BELANJA HIBAH	BELANJA BANTUAN SOSIAL
1				2	3	4	5 = 4 - 3	6	7	8	9	10	11	12	13
3	07			PERINDUSTRIAN	6.007.302.000,00	4.942.945.218,00	(1.064.356.782,00)	82,28	8.241.353.000,00	2.364.606.000,00	260.000.000,00	-	-	-	-
3	07	01		Dinas Perindustrian, Perdagangan, Koperasi, Usaha Kecil Dan Menengah	6.007.302.000,00	4.942.945.218,00	(1.064.356.782,00)	82,28	8.241.353.000,00	2.364.606.000,00	260.000.000,00	-	-	-	-
3	08			TRANSMIGRASI	-	-	-	-	5.750.000,00	94.250.000,00	-	-	-	-	-
2	12	01		Dinas Penanaman Modal Dan Pelayanan Terpadu Satu Pintu dan Tenaga Kerja	-	-	-	-	5.750.000,00	94.250.000,00	-	-	-	-	-
4				URUSAN PEMERINTAHAN/ PENUNJANG	1.896.762.738.949,00	1.887.161.727.156,00	(9.601.011.793,00)	99,49	115.141.062.843,00	98.283.015.983,00	19.845.727.800,00	-	-	28.348.517.200,00	20.713.250.000,00
4	01			PERENCANAAN	-	-	-	-	4.551.320.000,00	4.646.343.000,00	225.005.000,00	-	-	-	-
4	01	01		Badan Perencanaan Pembangunan Daerah dan Penelitian Dan Pengembangan	-	-	-	-	4.551.320.000,00	4.646.343.000,00	225.005.000,00	-	-	-	-
4	02			KEUANGAN	1.896.762.738.949,00	1.887.161.727.156,00	(9.601.011.793,00)	99,49	14.584.917.058,00	29.819.308.520,00	2.475.005.100,00	-	-	28.348.517.200,00	20.713.250.000,00
4	02	01		Badan Pengelolaan Keuangan Daerah	1.896.762.738.949,00	1.887.161.727.156,00	(9.601.011.793,00)	99,49	14.584.917.058,00	29.819.308.520,00	2.475.005.100,00	-	-	28.348.517.200,00	20.713.250.000,00
4	03			KEPEGAWAIAN, PENDIDIKAN DAN PELATIHAN	-	-	-	-	4.111.555.000,00	3.982.098.900,00	202.486.500,00	-	-	-	-
4	03	01		Badan Kepegawaian Daerah dan Pendidikan Dan Pelatihan	-	-	-	-	4.111.555.000,00	3.982.098.900,00	202.486.500,00	-	-	-	-
4	04			PENELITIAN DAN PENGEMBANGAN	-	-	-	-	103.645.000,00	977.655.000,00	-	-	-	-	-
4	01	01		Badan Perencanaan Pembangunan Daerah dan Penelitian Dan Pengembangan	-	-	-	-	103.645.000,00	977.655.000,00	-	-	-	-	-
4	05			PENGAWASAN	-	-	-	-	5.833.225.000,00	2.280.666.000,00	105.900.000,00	-	-	-	-
4	05	01		Inspektorat	-	-	-	-	5.833.225.000,00	2.280.666.000,00	105.900.000,00	-	-	-	-
4	06			PEMERINTAHAN UMUM	-	-	-	-	85.956.400.785,00	56.576.944.563,00	16.837.331.200,00	-	-	-	-
4	06	01		Dewan Perwakilan Rakyat Daerah	-	-	-	-	19.601.754.236,00	-	-	-	-	-	-
4	06	02		Kepala Daerah dan Wakil Kepala Daerah	-	-	-	-	761.933.000,00	-	-	-	-	-	-
4	06	03		Sekretariat Daerah	-	-	-	-	15.939.911.000,00	19.855.025.448,00	2.176.660.000,00	-	-	-	-
4	06	04		Sekretariat DPRD	-	-	-	-	3.264.979.000,00	27.939.056.615,00	876.070.000,00	-	-	-	-
4	06	05		Kecamatan Kajen	-	-	-	-	2.933.259.000,00	567.070.000,00	1.170.300.000,00	-	-	-	-

KODE				URUSAN PEMERITAHAN DAERAH DAN ORGANISASI	PENDAPATAN											
					ANGGARAN SETELAH PERUBAHAN	REALISASI	LEBIH/ (KURANG)		ANGGARAN SETELAH PERUBAHAN							
									BELANJA PEGAWAI	BELANJA BARANG & JASA	BELANJA MODAL	BELANJA BUNGA	BELANJA SUBSIDI	BELANJA HIBAH	BELANJA BANTUAN SOSIAL	
									Rp.	Rp.	Rp.	%	Rp.	Rp.	Rp.	Rp.
1				2	3	4	5 = 4 - 3	6	7	8	9	10	11	12	13	
4	06	06		Kecamatan Sragi	-	-	-	-		3.171.903.000,00	362.383.000,00	826.000.000,00	-	-	-	-
4	06	07		Kecamatan Wiradesa	-	-	-	-		5.215.896.000,00	631.560.500,00	3.687.778.000,00	-	-	-	-
4	06	08		Kecamatan Kedungwuni	-	-	-	-		4.629.849.000,00	706.743.000,00	2.479.130.000,00	-	-	-	-
4	06	09		Kecamatan Buaran	-	-	-	-		3.274.736.000,00	675.135.500,00	2.059.858.000,00	-	-	-	-
4	06	10		Kecamatan Tirto	-	-	-	-		1.971.470.000,00	385.593.000,00	286.787.000,00	-	-	-	-
4	06	11		Kecamatan Bojong	-	-	-	-		2.591.649.000,00	496.862.000,00	448.469.000,00	-	-	-	-
4	06	12		Kecamatan Wonopringgo	-	-	-	-		1.892.539.000,00	426.960.000,00	100.000.000,00	-	-	-	-
4	06	13		Kecamatan Karanganyar	-	-	-	-		1.948.702.000,00	381.816.000,00	104.300.000,00	-	-	-	-
4	06	14		Kecamatan Doro	-	-	-	-		1.854.662.000,00	497.968.000,00	31.000.000,00	-	-	-	-
4	06	15		Kecamatan Talun	-	-	-	-		1.729.179.000,00	529.825.000,00	751.400.000,00	-	-	-	-
4	06	16		Kecamatan Lebakbarang	-	-	-	-		1.707.082.000,00	513.455.500,00	57.570.200,00	-	-	-	-
4	06	17		Kecamatan Kandangserang	-	-	-	-		1.828.824.000,00	423.240.000,00	241.200.000,00	-	-	-	-
4	06	18		Kecamatan Paninggaran	-	-	-	-		1.800.602.000,00	439.239.000,00	251.000.000,00	-	-	-	-
4	06	19		Kecamatan Kesesi	-	-	-	-		2.718.245.000,00	355.453.000,00	234.570.000,00	-	-	-	-
4	06	20		Kecamatan Petungkriyono	-	-	-	-		1.750.832.000,00	470.525.000,00	526.000.000,00	-	-	-	-
4	06	21		Kecamatan Wonokerto	-	-	-	-		1.828.399.000,00	327.648.000,00	183.850.000,00	-	-	-	-
4	06	22		Kecamatan Siwalan	-	-	-	-		2.054.352.549,00	269.055.000,00	140.000.000,00	-	-	-	-
4	06	23		Kecamatan Karangdadap	-	-	-	-		1.485.643.000,00	322.331.000,00	205.389.000,00	-	-	-	-
JUMLAH					2.176.551.072.207,00	2.101.449.302.496,83	(75.101.769.710,17)	96,54	994.740.793.592,00	455.957.064.543,00	560.145.115.624,00	-	-	28.348.517.200,00	20.713.250.000,00	
SURPLUS / (DEFISIT)					(230.092.127.777,00)	(59.295.127.826,17)	170.796.999.950,83	25,77								

KODE				URUSAN PEMERITAHAN DAERAH DAN ORGANISASI	B E L A N J A									
									REALISASI					
					BELANJA BAGI HASIL	BELANJA BANTUAN KEUANGAN	BELANJA TAK TERDUGA	JUMLAH BELANJA	BELANJA PEGAWAI	BELANJA BARANG & JASA	BELANJA MODAL	BELANJA BUNGA	BELANJA SUBSIDI	BELANJA HIBAH
					Rp.	Rp.	Rp.	Rp.	Rp.	Rp.	Rp.	Rp.	Rp.	Rp.
1				2	14	15	16	17 (7+s.d+16)	18	19	20	21	22	23
1				URUSAN WAJIB PELAYANAN DASAR	-	-	-	1.600.210.867.594,00	774.830.677.684,00	258.381.510.951,00	353.906.322.568,00	-	-	-
1	01			PENDIDIKAN	-	-	-	694.856.842.014,00	532.255.097.066,00	81.437.244.068,00	53.864.407.010,00	-	-	-
1	01	01		Dinas Pendidikan dan Kebudayaan	-	-	-	694.856.842.014,00	532.255.097.066,00	81.437.244.068,00	53.864.407.010,00	-	-	-
1	02			KESEHATAN	-	-	-	557.137.009.158,00	196.860.958.106,00	141.099.289.382,00	57.504.058.450,00	-	-	-
1	02	01		Dinas Kesehatan	-	-	-	198.794.613.240,00	100.487.594.423,00	61.827.715.977,00	16.083.991.074,00	-	-	-
1	02	02		Rumah Sakit Umum Daerah Kraton	-	-	-	266.765.026.226,00	57.962.351.095,00	47.988.292.188,00	35.277.312.221,00	-	-	-
1	02	03		Rumah Sakit Umum Daerah Kajen	-	-	-	91.577.369.692,00	38.411.012.588,00	31.283.281.217,00	6.142.755.155,00	-	-	-
1	03			PEKERJAAN UMUM DAN PENATAAN RUANG	-	-	-	268.058.097.100,00	17.666.817.640,00	10.776.131.823,00	220.644.707.473,00	-	-	-
1	03	01		Dinas Pekerjaan Umum Dan Penataan Ruang	-	-	-	227.854.547.400,00	17.463.117.640,00	9.964.126.823,00	181.976.791.555,00	-	-	-
1	04	01		Dinas Perumahan Rakyat Dan Kawasan Permukiman dan Lingkungan Hidup	-	-	-	40.203.549.700,00	203.700.000,00	812.005.000,00	38.667.915.918,00	-	-	-
1	04			PERUMAHAN RAKYAT DAN KAWASAN PERMUKIMAN	-	-	-	33.722.225.100,00	13.194.864.883,00	12.986.926.138,00	6.795.907.850,00	-	-	-
1	04	01		Dinas Perumahan Rakyat Dan Kawasan Permukiman dan Lingkungan Hidup	-	-	-	33.722.225.100,00	13.194.864.883,00	12.986.926.138,00	6.795.907.850,00	-	-	-
1	05			KETENTERAMAN DAN KETERTIBAN UMUM SERTA PERLINDUNGAN MASYARAKAT	-	-	-	15.820.888.422,00	10.187.070.620,00	4.710.543.687,00	708.825.000,00	-	-	-
1	05	01		Satuan Polisi Pamong Praja dan Pemadam Kebakaran	-	-	-	10.828.731.422,00	7.217.473.236,00	2.756.685.532,00	681.390.500,00	-	-	-
1	05	02		Kantor Kesatuan Bangsa Dan Politik	-	-	-	4.992.157.000,00	2.969.597.384,00	1.953.858.155,00	27.434.500,00	-	-	-
1	06			SOSIAL	-	-	-	30.615.805.800,00	4.665.869.369,00	7.371.375.853,00	14.388.416.785,00	-	-	-
1	06	01		Dinas Sosial	-	-	-	7.428.411.800,00	3.418.313.286,00	3.543.354.091,00	274.503.000,00	-	-	-
1	06	02		Badan Penanggulangan Bencana Daerah	-	-	-	23.187.394.000,00	1.247.556.083,00	3.828.021.762,00	14.113.913.785,00	-	-	-
2				URUSAN WAJIB NON	-	-	-	112.905.138.061,00	40.716.292.835,00	41.780.346.246,00	21.867.909.882,00	-	-	-

KODE				URUSAN PEMERITAHAN DAERAH DAN ORGANISASI	B E L A N J A										
									REALISASI						
					BELANJA BAGI HASIL	BELANJA BANTUAN KEUANGAN	BELANJA TAK TERDUGA	JUMLAH BELANJA	BELANJA PEGAWAI	BELANJA BARANG & JASA	BELANJA MODAL	BELANJA BUNGA	BELANJA SUBSIDI	BELANJA HIBAH	
					Rp.	Rp.	Rp.	Rp.	Rp.	Rp.	Rp.	Rp.	Rp.	Rp.	
1				2	14	15	16	17 (7+s.d+16)	18	19	20	21	22	23	
				PELAYANAN DASAR											
2	01			TENAGA KERJA	-	-	-	1.893.783.680,00	143.235.000,00	1.243.172.210,00	496.909.980,00	-	-	-	-
2	12	01		Dinas Penanaman Modal Dan Pelayanan Terpadu Satu Pintu dan Tenaga Kerja	-	-	-	1.893.783.680,00	143.235.000,00	1.243.172.210,00	496.909.980,00	-	-	-	-
2	02			PEMBERDAYAAN PEREMPUAN DAN PERLINDUNGAN ANAK	-	-	-	915.000.000,00	67.250.000,00	778.090.000,00	-	-	-	-	-
2	07	01		Dinas Pemberdayaan Masyarakat Dan Desa, P3A dan PPKB	-	-	-	915.000.000,00	67.250.000,00	778.090.000,00	-	-	-	-	-
2	03			PANGAN	-	-	-	14.158.974.876,00	10.650.799.374,00	2.013.340.893,00	806.422.136,00	-	-	-	-
2	03	01		Dinas Ketahanan Pangan dan Pertanian	-	-	-	14.158.974.876,00	10.650.799.374,00	2.013.340.893,00	806.422.136,00	-	-	-	-
2	04			PERTANAHAN	-	-	-	6.843.165.375,00	4.330.000,00	37.259.000,00	2.325.108.220,00	-	-	-	-
1	03	01		Dinas Pekerjaan Umum Dan Penataan Ruang	-	-	-	6.843.165.375,00	4.330.000,00	37.259.000,00	2.325.108.220,00	-	-	-	-
2	05			LINGKUNGAN HIDUP	-	-	-	9.271.307.000,00	264.740.000,00	7.632.620.394,00	1.227.745.000,00	-	-	-	-
1	04	01		Dinas Perumahan Rakyat Dan Kawasan Permukiman dan Lingkungan Hidup	-	-	-	9.271.307.000,00	264.740.000,00	7.632.620.394,00	1.227.745.000,00	-	-	-	-
2	06			ADMINISTRASI KEPENDUDUKAN DAN PENCATATAN SIPIL	-	-	-	14.923.920.300,00	5.562.721.928,00	3.523.676.689,00	5.594.830.000,00	-	-	-	-
2	06	01		Dinas Kependudukan Dan Pencatatan Sipil	-	-	-	14.923.920.300,00	5.562.721.928,00	3.523.676.689,00	5.594.830.000,00	-	-	-	-
2	07			PEMBERDAYAAN MASYARAKAT DAN DESA	-	-	-	8.951.055.000,00	4.835.218.806,00	3.630.453.346,00	59.400.000,00	-	-	-	-
2	07	01		Dinas Pemberdayaan Masyarakat Dan Desa, P3A dan PPKB	-	-	-	8.951.055.000,00	4.835.218.806,00	3.630.453.346,00	59.400.000,00	-	-	-	-
2	08			PENGENDALIAN PENDUDUK DAN KELUARGA BERENCANA	-	-	-	7.760.220.000,00	976.595.000,00	5.924.477.875,00	486.938.250,00	-	-	-	-
2	07	01		Dinas Pemberdayaan Masyarakat Dan Desa, P3A dan PPKB	-	-	-	7.760.220.000,00	976.595.000,00	5.924.477.875,00	486.938.250,00	-	-	-	-
2	09			PERHUBUNGAN	-	-	-	7.834.869.850,00	4.150.736.272,00	1.951.510.165,00	1.303.211.225,00	-	-	-	-
2	09	01		Dinas Perhubungan	-	-	-	7.834.869.850,00	4.150.736.272,00	1.951.510.165,00	1.303.211.225,00	-	-	-	-
2	10			KOMUNIKASI DAN INFORMATIKA	-	-	-	9.554.739.600,00	3.290.933.063,00	5.059.461.804,00	828.670.500,00	-	-	-	-
2	10	01		Dinas Komunikasi Dan Informatika	-	-	-	9.554.739.600,00	3.290.933.063,00	5.059.461.804,00	828.670.500,00	-	-	-	-
2	11			KOPERASI, USAHA KECIL, DAN MENENGAH	-	-	-	8.753.140.000,00	48.970.000,00	961.186.833,00	7.088.190.500,00	-	-	-	-

KODE				URUSAN PEMERITAHAN DAERAH DAN ORGANISASI	B E L A N J A									
									REALISASI					
					BELANJA BAGI HASIL	BELANJA BANTUAN KEUANGAN	BELANJA TAK TERDUGA	JUMLAH BELANJA	BELANJA PEGAWAI	BELANJA BARANG & JASA	BELANJA MODAL	BELANJA BUNGA	BELANJA SUBSIDI	BELANJA HIBAH
					Rp.	Rp.	Rp.	Rp.	Rp.	Rp.	Rp.	Rp.	Rp.	Rp.
1				2	14	15	16	17 (7+s.d+16)	18	19	20	21	22	23
3	07	01		Dinas Perindustrian, Perdagangan, Koperasi, Usaha Kecil Dan Menengah	-	-	-	8.753.140.000,00	48.970.000,00	961.186.833,00	7.088.190.500,00	-	-	-
2	12			PENANAMAN MODAL	-	-	-	6.184.314.280,00	4.130.636.257,00	1.859.237.772,00	58.675.280,00	-	-	-
2	12	01		Dinas Penanaman Modal Dan Pelayanan Terpadu Satu Pintu dan Tenaga Kerja	-	-	-	6.184.314.280,00	4.130.636.257,00	1.859.237.772,00	58.675.280,00	-	-	-
2	13			KEPEMUDAAN DAN OLAH RAGA	-	-	-	8.193.653.500,00	3.616.012.245,00	4.176.017.739,00	240.165.091,00	-	-	-
2	13	01		Dinas Kepemudaan Dan Olahraga dan Pariwisata	-	-	-	8.193.653.500,00	3.616.012.245,00	4.176.017.739,00	240.165.091,00	-	-	-
2	14			STATISTIK	-	-	-	125.000.000,00	58.575.000,00	51.810.100,00	-	-	-	-
2	10	01		Dinas Komunikasi Dan Informatika	-	-	-	125.000.000,00	58.575.000,00	51.810.100,00	-	-	-	-
2	16			KEBUDAYAAN	-	-	-	2.320.000.000,00	150.925.000,00	1.762.692.000,00	298.518.000,00	-	-	-
1	01	01		Dinas Pendidikan dan Kebudayaan	-	-	-	2.320.000.000,00	150.925.000,00	1.762.692.000,00	298.518.000,00	-	-	-
2	17			PERPUSTAKAAN	-	-	-	769.384.800,00	70.038.000,00	315.125.100,00	341.579.700,00	-	-	-
2	18	01		Dinas Kearsipan dan Perpustakaan	-	-	-	769.384.800,00	70.038.000,00	315.125.100,00	341.579.700,00	-	-	-
2	18			KEARSIPAN	-	-	-	4.452.609.800,00	2.694.576.890,00	860.214.326,00	711.546.000,00	-	-	-
2	18	01		Dinas Kearsipan dan Perpustakaan	-	-	-	4.452.609.800,00	2.694.576.890,00	860.214.326,00	711.546.000,00	-	-	-
3				URUSAN PILIHAN	-	-	-	64.457.161.478,00	11.304.721.644,00	14.780.635.699,00	36.460.601.304,00	-	-	-
3	01			KELAUTAN DAN PERIKANAN	-	-	-	5.783.337.478,00	2.723.538.114,00	1.826.884.138,00	1.064.878.604,00	-	-	-
3	01	01		Dinas Kelautan Dan Perikanan	-	-	-	5.783.337.478,00	2.723.538.114,00	1.826.884.138,00	1.064.878.604,00	-	-	-
3	02			PARIWISATA	-	-	-	3.517.355.000,00	131.700.000,00	2.440.658.992,00	891.231.000,00	-	-	-
2	13	01		Dinas Kepemudaan Dan Olahraga dan Pariwisata	-	-	-	3.517.355.000,00	131.700.000,00	2.440.658.992,00	891.231.000,00	-	-	-
3	03			PERTANIAN	-	-	-	6.692.120.000,00	256.155.000,00	6.223.396.216,00	95.540.000,00	-	-	-
2	03	01		Dinas Ketahanan Pangan dan Pertanian	-	-	-	6.692.120.000,00	256.155.000,00	6.223.396.216,00	95.540.000,00	-	-	-
3	04			PERDAGANGAN	-	-	-	37.498.390.000,00	97.395.000,00	2.012.242.347,00	34.180.501.000,00	-	-	-
3	07	01		Dinas Perindustrian, Perdagangan, Koperasi, Usaha Kecil Dan Menengah	-	-	-	37.498.390.000,00	97.395.000,00	2.012.242.347,00	34.180.501.000,00	-	-	-
3	07			PERINDUSTRIAN	-	-	-	10.865.959.000,00	8.090.183.530,00	2.186.256.006,00	228.450.700,00	-	-	-
3	07	01		Dinas Perindustrian, Perdagangan, Koperasi, Usaha Kecil Dan Menengah	-	-	-	10.865.959.000,00	8.090.183.530,00	2.186.256.006,00	228.450.700,00	-	-	-
3	08			TRANSMIGRASI	-	-	-	100.000.000,00	5.750.000,00	91.198.000,00	-	-	-	-
2	12	01		Dinas Penanaman Modal Dan Pelayanan Terpadu Satu Pintu dan Tenaga Kerja	-	-	-	100.000.000,00	5.750.000,00	91.198.000,00	-	-	-	-
4				URUSAN PEMERINTAHAN/ PENUNJANG	7.041.416.465,00	336.697.042.560,00	3.000.000.000,00	629.070.032.851,00	111.447.123.822,00	85.438.762.758,00	19.178.136.771,00	-	-	27.168.517.200,00

KODE				URUSAN PEMERITAHAN DAERAH DAN ORGANISASI	B E L A N J A									
									REALISASI					
					BELANJA BAGI HASIL	BELANJA BANTUAN KEUANGAN	BELANJA TAK TERDUGA	JUMLAH BELANJA	BELANJA PEGAWAI	BELANJA BARANG & JASA	BELANJA MODAL	BELANJA BUNGA	BELANJA SUBSIDI	BELANJA HIBAH
					Rp.	Rp.	Rp.	Rp.	Rp.	Rp.	Rp.	Rp.	Rp.	Rp.
1				2	14	15	16	17 (7+s.d+16)	18	19	20	21	22	23
4	01			PERENCANAAN	-	-	-	9.422.668.000,00	4.422.422.544,00	4.465.856.383,00	222.515.000,00	-	-	-
4	01	01		Badan Perencanaan Pembangunan Daerah dan Penelitian Dan Pengembangan	-	-	-	9.422.668.000,00	4.422.422.544,00	4.465.856.383,00	222.515.000,00	-	-	-
4	02			KEUANGAN	7.041.416.465,00	336.697.042.560,00	3.000.000.000,00	442.679.456.903,00	14.103.376.199,00	27.776.693.664,00	2.385.465.460,00	-	-	27.168.517.200,00
4	02	01		Badan Pengelolaan Keuangan Daerah	7.041.416.465,00	336.697.042.560,00	3.000.000.000,00	442.679.456.903,00	14.103.376.199,00	27.776.693.664,00	2.385.465.460,00	-	-	27.168.517.200,00
4	03			KEPEGAWAIAN, PENDIDIKAN DAN PELATIHAN	-	-	-	8.296.140.400,00	3.878.323.836,00	3.633.791.584,00	198.839.400,00	-	-	-
4	03	01		Badan Kepegawaian Daerah dan Pendidikan Dan Pelatihan	-	-	-	8.296.140.400,00	3.878.323.836,00	3.633.791.584,00	198.839.400,00	-	-	-
4	04			PENELITIAN DAN PENGEMBANGAN	-	-	-	1.081.300.000,00	101.545.000,00	909.258.428,00	-	-	-	-
4	01	01		Badan Perencanaan Pembangunan Daerah dan Penelitian Dan Pengembangan	-	-	-	1.081.300.000,00	101.545.000,00	909.258.428,00	-	-	-	-
4	05			PENGAWASAN	-	-	-	8.219.791.000,00	5.419.503.343,00	1.933.936.083,00	84.937.500,00	-	-	-
4	05	01		Inspektorat	-	-	-	8.219.791.000,00	5.419.503.343,00	1.933.936.083,00	84.937.500,00	-	-	-
4	06			PEMERINTAHAN UMUM	-	-	-	159.370.676.548,00	83.521.952.900,00	46.719.226.616,00	16.286.379.411,00	-	-	-
4	06	01		Dewan Perwakilan Rakyat Daerah	-	-	-	19.601.754.236,00	19.300.397.261,00	-	-	-	-	-
4	06	02		Kepala Daerah dan Wakil Kepala Daerah	-	-	-	761.933.000,00	759.613.846,00	-	-	-	-	-
4	06	03		Sekretariat Daerah	-	-	-	37.971.596.448,00	15.279.488.034,00	17.448.808.721,00	1.994.537.750,00	-	-	-
4	06	04		Sekretariat DPRD	-	-	-	32.080.105.615,00	3.016.604.037,00	21.662.580.781,00	786.585.200,00	-	-	-
4	06	05		Kecamatan Kajen	-	-	-	4.670.629.000,00	2.766.790.676,00	489.734.251,00	1.150.003.000,00	-	-	-
4	06	06		Kecamatan Sragi	-	-	-	4.360.286.000,00	3.063.646.894,00	251.850.602,00	764.252.350,00	-	-	-
4	06	07		Kecamatan Wiradesa	-	-	-	9.535.234.500,00	5.023.541.471,00	587.185.222,00	3.659.492.200,00	-	-	-
4	06	08		Kecamatan Kedungwuni	-	-	-	7.815.722.000,00	4.569.692.429,00	679.036.640,00	2.462.925.000,00	-	-	-
4	06	09		Kecamatan Buaran	-	-	-	6.009.729.500,00	3.162.633.984,00	619.750.224,00	2.028.508.000,00	-	-	-
4	06	10		Kecamatan Tirto	-	-	-	2.643.850.000,00	1.929.228.819,00	360.459.285,00	286.787.000,00	-	-	-
4	06	11		Kecamatan Bojong	-	-	-	3.536.980.000,00	2.554.020.324,00	399.566.137,00	435.879.000,00	-	-	-
4	06	12		Kecamatan Wonopringgo	-	-	-	2.419.499.000,00	1.869.207.517,00	397.767.452,00	95.229.091,00	-	-	-
4	06	13		Kecamatan Karanganyar	-	-	-	2.434.818.000,00	1.891.848.128,00	361.512.465,00	103.325.000,00	-	-	-
4	06	14		Kecamatan Doro	-	-	-	2.383.630.000,00	1.833.458.868,00	481.203.747,00	30.900.000,00	-	-	-
4	06	15		Kecamatan Talun	-	-	-	3.010.404.000,00	1.696.655.142,00	407.905.085,00	742.048.000,00	-	-	-
4	06	16		Kecamatan Lebakbarang	-	-	-	2.278.107.700,00	1.694.556.035,00	473.548.652,00	55.330.200,00	-	-	-

KODE					URUSAN PEMERITAHAN DAERAH DAN ORGANISASI	B E L A N J A									
										REALISASI					
						BELANJA BAGI HASIL	BELANJA BANTUAN KEUANGAN	BELANJA TAK TERDUGA	JUMLAH BELANJA	BELANJA PEGAWAI	BELANJA BARANG & JASA	BELANJA MODAL	BELANJA BUNGA	BELANJA SUBSIDI	BELANJA HIBAH
						Rp.	Rp.	Rp.	Rp.	Rp.	Rp.	Rp.	Rp.	Rp.	Rp.
1					2	14	15	16	17 (7+s.d+16)	18	19	20	21	22	23
4	06	17			Kecamatan Kandangserang	-	-	-	2.493.264.000,00	1.745.393.007,00	315.458.810,00	229.911.620,00	-	-	-
4	06	18			Kecamatan Paninggaran	-	-	-	2.490.841.000,00	1.757.912.656,00	368.934.351,00	237.762.000,00	-	-	-
4	06	19			Kecamatan Kesesi	-	-	-	3.308.268.000,00	2.671.174.516,00	331.359.345,00	230.699.000,00	-	-	-
4	06	20			Kecamatan Petungkriyono	-	-	-	2.747.357.000,00	1.624.273.267,00	256.302.050,00	501.630.000,00	-	-	-
4	06	21			Kecamatan Wonokerto	-	-	-	2.339.897.000,00	1.825.959.207,00	292.405.713,00	181.382.000,00	-	-	-
4	06	22			Kecamatan Siwalan	-	-	-	2.463.407.549,00	2.028.465.118,00	226.090.292,00	104.500.000,00	-	-	-
4	06	23			Kecamatan Karangdadap	-	-	-	2.013.363.000,00	1.457.391.664,00	307.766.791,00	204.693.000,00	-	-	-
						7.041.416.465,00	336.697.042.560,00	3.000.000.000,00	2.406.643.199.984,00	938.298.815.985,00	400.381.255.654,00	431.412.970.525,00	-	-	27.168.517.200,00

--

KODE				URUSAN PEMERITAHAN DAERAH DAN ORGANISASI						BERTAMBAH (BERKURANG)	
					BELANJA BANTUAN SOSIAL	BELANJA BAGI HASIL	BELANJA BANTUAN KEUANGAN	BELANJA TAK TERDUGA	JUMLAH BELANJA		
					Rp.	Rp.	Rp.	Rp.	Rp.	Rp.	%
1				2	24	25	26	27	28 (18+s.d+27)	29	30
1				URUSAN WAJIB PELAYANAN DASAR	-	-	-	-	1.387.118.511.203,00	(213.092.356.391,00)	86,68
1	01			PENDIDIKAN	-	-	-	-	667.556.748.144,00	(27.300.093.870,00)	96,07
1	01	01		Dinas Pendidikan dan Kebudayaan	-	-	-	-	667.556.748.144,00	(27.300.093.870,00)	96,07
1	02			KESEHATAN	-	-	-	-	395.464.305.938,00	(161.672.703.220,00)	70,98
1	02	01		Dinas Kesehatan	-	-	-	-	178.399.301.474,00	(20.395.311.766,00)	89,74
1	02	02		Rumah Sakit Umum Daerah Kraton	-	-	-	-	141.227.955.504,00	(125.537.070.722,00)	52,94
1	02	03		Rumah Sakit Umum Daerah Kajen	-	-	-	-	75.837.048.960,00	(15.740.320.732,00)	82,81
1	03			PEKERJAAN UMUM DAN PENATAAN RUANG	-	-	-	-	249.087.656.936,00	(18.970.440.164,00)	92,92
1	03	01		Dinas Pekerjaan Umum Dan Penataan Ruang	-	-	-	-	209.404.036.018,00	(18.450.511.382,00)	91,90
1	04	01		Dinas Perumahan Rakyat Dan Kawasan Permukiman dan Lingkungan Hidup	-	-	-	-	39.683.620.918,00	(519.928.782,00)	98,70
1	04			PERUMAHAN RAKYAT DAN KAWASAN PERMUKIMAN	-	-	-	-	32.977.698.871,00	(744.526.229,00)	97,79
1	04	01		Dinas Perumahan Rakyat Dan Kawasan Permukiman dan Lingkungan Hidup	-	-	-	-	32.977.698.871,00	(744.526.229,00)	97,79
1	05			KETENTERAMAN DAN KETERTIBAN UMUM SERTA PERLINDUNGAN MASYARAKAT	-	-	-	-	15.606.439.307,00	(214.449.115,00)	98,64
1	05	01		Satuan Polisi Pamong Praja dan Pemadam Kebakaran	-	-	-	-	10.655.549.268,00	(173.182.154,00)	98,40
1	05	02		Kantor Kesatuan Bangsa Dan Politik	-	-	-	-	4.950.890.039,00	(41.266.961,00)	99,17
1	06			SOSIAL	-	-	-	-	26.425.662.007,00	(4.190.143.793,00)	86,31
1	06	01		Dinas Sosial	-	-	-	-	7.236.170.377,00	(192.241.423,00)	97,41
1	06	02		Badan Penanggulangan Bencana Daerah	-	-	-	-	19.189.491.630,00	(3.997.902.370,00)	82,75
2				URUSAN WAJIB NON	-	-	-	-	104.364.548.963,00	(8.540.589.098,00)	92,43

KODE				URUSAN PEMERITAHAN DAERAH DAN ORGANISASI						BERTAMBAH (BERKURANG)		
					BELANJA BANTUAN SOSIAL	BELANJA BAGI HASIL	BELANJA BANTUAN KEUANGAN	BELANJA TAK TERDUGA	JUMLAH BELANJA			
					Rp.	Rp.	Rp.	Rp.	Rp.	Rp.	%	
1				2	24	25	26	27	28 (18+s.d+27)	29	30	
2	01			PELAYANAN DASAR								
2	01			TENAGA KERJA	-	-	-	-	1.883.317.190,00	(10.466.490,00)	99,44	
2	12	01		Dinas Penanaman Modal Dan Pelayanan Terpadu Satu Pintu dan Tenaga Kerja	-	-	-	-	1.883.317.190,00	(10.466.490,00)	99,44	
2	02			PEMBERDAYAAN PEREMPUAN DAN PERLINDUNGAN ANAK	-	-	-	-	845.340.000,00	(69.660.000,00)	92,38	
2	07	01		Dinas Pemberdayaan Masyarakat Dan Desa, P3A dan PPKB	-	-	-	-	845.340.000,00	(69.660.000,00)	92,38	
2	03			PANGAN	-	-	-	-	13.470.562.403,00	(688.412.473,00)	95,13	
2	03	01		Dinas Ketahanan Pangan dan Pertanian	-	-	-	-	13.470.562.403,00	(688.412.473,00)	95,13	
2	04			PERTANAHAN	-	-	-	-	2.366.697.220,00	(4.476.468.155,00)	34,58	
1	03	01		Dinas Pekerjaan Umum Dan Penataan Ruang	-	-	-	-	2.366.697.220,00	(4.476.468.155,00)	34,58	
2	05			LINGKUNGAN HIDUP	-	-	-	-	9.125.105.394,00	(146.201.606,00)	98,42	
1	04	01		Dinas Perumahan Rakyat Dan Kawasan Permukiman dan Lingkungan Hidup	-	-	-	-	9.125.105.394,00	(146.201.606,00)	98,42	
2	06			ADMINISTRASI KEPENDUDUKAN DAN PENCATATAN SIPIL	-	-	-	-	14.681.228.617,00	(242.691.683,00)	98,37	
2	06	01		Dinas Kependudukan Dan Pencatatan Sipil	-	-	-	-	14.681.228.617,00	(242.691.683,00)	98,37	
2	07			PEMBERDAYAAN MASYARAKAT DAN DESA	-	-	-	-	8.525.072.152,00	(425.982.848,00)	95,24	
2	07	01		Dinas Pemberdayaan Masyarakat Dan Desa, P3A dan PPKB	-	-	-	-	8.525.072.152,00	(425.982.848,00)	95,24	
2	08			PENGENDALIAN PENDUDUK DAN KELUARGA BERENCANA	-	-	-	-	7.388.011.125,00	(372.208.875,00)	95,20	
2	07	01		Dinas Pemberdayaan Masyarakat Dan Desa, P3A dan PPKB	-	-	-	-	7.388.011.125,00	(372.208.875,00)	95,20	
2	09			PERHUBUNGAN	-	-	-	-	7.405.457.662,00	(429.412.188,00)	94,51	
2	09	01		Dinas Perhubungan	-	-	-	-	7.405.457.662,00	(429.412.188,00)	94,51	
2	10			KOMUNIKASI DAN INFORMATIKA	-	-	-	-	9.179.065.367,00	(375.674.233,00)	96,06	
2	10	01		Dinas Komunikasi Dan Informatika	-	-	-	-	9.179.065.367,00	(375.674.233,00)	96,06	
2	11			KOPERASI, USAHA KECIL, DAN MENENGAH	-	-	-	-	8.098.347.333,00	(654.792.667,00)	92,51	

KODE				URUSAN PEMERITAHAN DAERAH DAN ORGANISASI						BERTAMBAH (BERKURANG)	
					BELANJA BANTUAN SOSIAL	BELANJA BAGI HASIL	BELANJA BANTUAN KEUANGAN	BELANJA TAK TERDUGA	JUMLAH BELANJA		
					Rp.	Rp.	Rp.	Rp.	Rp.	Rp.	%
1				2	24	25	26	27	28 (18+s.d+27)	29	30
3	07	01		Dinas Perindustrian, Perdagangan, Koperasi, Usaha Kecil Dan Menengah	-	-	-	-	8.098.347.333,00	(654.792.667,00)	92,51
2	12			PENANAMAN MODAL	-	-	-	-	6.048.549.309,00	(135.764.971,00)	97,80
2	12	01		Dinas Penanaman Modal Dan Pelayanan Terpadu Satu Pintu dan Tenaga Kerja	-	-	-	-	6.048.549.309,00	(135.764.971,00)	97,80
2	13			KEPEMUDAAN DAN OLAH RAGA	-	-	-	-	8.032.195.075,00	(161.458.425,00)	98,02
2	13	01		Dinas Kepemudaan Dan Olahraga dan Pariwisata	-	-	-	-	8.032.195.075,00	(161.458.425,00)	98,02
2	14			STATISTIK	-	-	-	-	110.385.100,00	(14.614.900,00)	88,30
2	10	01		Dinas Komunikasi Dan Informatika	-	-	-	-	110.385.100,00	(14.614.900,00)	88,30
2	16			KEBUDAYAAN	-	-	-	-	2.212.135.000,00	(107.865.000,00)	95,35
1	01	01		Dinas Pendidikan dan Kebudayaan	-	-	-	-	2.212.135.000,00	(107.865.000,00)	95,35
2	17			PERPUSTAKAAN	-	-	-	-	726.742.800,00	(42.642.000,00)	94,45
2	18	01		Dinas Kearsipan dan Perpustakaan	-	-	-	-	726.742.800,00	(42.642.000,00)	94,45
2	18			KEARSIPAN	-	-	-	-	4.266.337.216,00	(186.272.584,00)	95,81
2	18	01		Dinas Kearsipan dan Perpustakaan	-	-	-	-	4.266.337.216,00	(186.272.584,00)	95,81
3				URUSAN PILIHAN	-	-	-	-	62.545.958.647,00	(1.911.202.831,00)	97,03
3	01			KELAUTAN DAN PERIKANAN	-	-	-	-	5.615.300.856,00	(168.036.622,00)	97,09
3	01	01		Dinas Kelautan Dan Perikanan	-	-	-	-	5.615.300.856,00	(168.036.622,00)	97,09
3	02			PARIWISATA	-	-	-	-	3.463.589.992,00	(53.765.008,00)	98,47
2	13	01		Dinas Kepemudaan Dan Olahraga dan Pariwisata	-	-	-	-	3.463.589.992,00	(53.765.008,00)	98,47
3	03			PERTANIAN	-	-	-	-	6.575.091.216,00	(117.028.784,00)	98,25
2	03	01		Dinas Ketahanan Pangan dan Pertanian	-	-	-	-	6.575.091.216,00	(117.028.784,00)	98,25
3	04			PERDAGANGAN	-	-	-	-	36.290.138.347,00	(1.208.251.653,00)	96,77
3	07	01		Dinas Perindustrian, Perdagangan, Koperasi, Usaha Kecil Dan Menengah	-	-	-	-	36.290.138.347,00	(1.208.251.653,00)	96,77
3	07			PERINDUSTRIAN	-	-	-	-	10.504.890.236,00	(361.068.764,00)	96,67
3	07	01		Dinas Perindustrian, Perdagangan, Koperasi, Usaha Kecil Dan Menengah	-	-	-	-	10.504.890.236,00	(361.068.764,00)	96,67
3	08			TRANSMIGRASI	-	-	-	-	96.948.000,00	(3.052.000,00)	96,94
2	12	01		Dinas Penanaman Modal Dan Pelayanan Terpadu Satu Pintu dan Tenaga Kerja	-	-	-	-	96.948.000,00	(3.052.000,00)	96,94
4				URUSAN PEMERINTAHAN/ PENUNJANG	19.700.050.000,00	6.605.824.999,00	335.099.132.960,00	2.077.863.000,00	606.715.411.510,00	(22.354.621.341,00)	96,44

KODE				URUSAN PEMERITAHAN DAERAH DAN ORGANISASI						BERTAMBAH (BERKURANG)	
					BELANJA BANTUAN SOSIAL	BELANJA BAGI HASIL	BELANJA BANTUAN KEUANGAN	BELANJA TAK TERDUGA	JUMLAH BELANJA		
					Rp.	Rp.	Rp.	Rp.	Rp.	Rp.	%
1				2	24	25	26	27	28 (18+s.d+27)	29	30
4	01			PERENCANAAN	-	-	-	-	9.110.793.927,00	(311.874.073,00)	96,69
4	01	01		Badan Perencanaan Pembangunan Daerah dan Penelitian Dan Pengembangan	-	-	-	-	9.110.793.927,00	(311.874.073,00)	96,69
4	02			KEUANGAN	19.700.050.000,00	6.605.824.999,00	335.099.132.960,00	2.077.863.000,00	434.916.923.482,00	(7.762.533.421,00)	98,24
4	02	01		Badan Pengelolaan Keuangan Daerah	19.700.050.000,00	6.605.824.999,00	335.099.132.960,00	2.077.863.000,00	434.916.923.482,00	(7.762.533.421,00)	98,24
4	03			KEPEGAWAIAN, PENDIDIKAN DAN PELATIHAN	-	-	-	-	7.710.954.820,00	(585.185.580,00)	92,94
4	03	01		Badan Kepegawaian Daerah dan Pendidikan Dan Pelatihan	-	-	-	-	7.710.954.820,00	(585.185.580,00)	92,94
4	04			PENELITIAN DAN PENGEMBANGAN	-	-	-	-	1.010.803.428,00	(70.496.572,00)	93,48
4	01	01		Badan Perencanaan Pembangunan Daerah dan Penelitian Dan Pengembangan	-	-	-	-	1.010.803.428,00	(70.496.572,00)	93,48
4	05			PENGAWASAN	-	-	-	-	7.438.376.926,00	(781.414.074,00)	90,49
4	05	01		Inspektorat	-	-	-	-	7.438.376.926,00	(781.414.074,00)	90,49
4	06			PEMERINTAHAN UMUM	-	-	-	-	146.527.558.927,00	(12.843.117.621,00)	91,94
4	06	01		Dewan Perwakilan Rakyat Daerah	-	-	-	-	19.300.397.261,00	(301.356.975,00)	98,46
4	06	02		Kepala Daerah dan Wakil Kepala Daerah	-	-	-	-	759.613.846,00	(2.319.154,00)	99,69
4	06	03		Sekretariat Daerah	-	-	-	-	34.722.834.505,00	(3.248.761.943,00)	91,44
4	06	04		Sekretariat DPRD	-	-	-	-	25.465.770.018,00	(6.614.335.597,00)	79,38
4	06	05		Kecamatan Kajen	-	-	-	-	4.406.527.927,00	(264.101.073,00)	94,34
4	06	06		Kecamatan Sragi	-	-	-	-	4.079.749.846,00	(280.536.154,00)	93,56
4	06	07		Kecamatan Wiradesa	-	-	-	-	9.270.218.893,00	(265.015.607,00)	97,22
4	06	08		Kecamatan Kedungwuni	-	-	-	-	7.711.654.069,00	(104.067.931,00)	98,66
4	06	09		Kecamatan Buaran	-	-	-	-	5.810.892.208,00	(198.837.292,00)	96,69
4	06	10		Kecamatan Tirta	-	-	-	-	2.576.475.104,00	(67.374.896,00)	97,45
4	06	11		Kecamatan Bojong	-	-	-	-	3.389.465.461,00	(147.514.539,00)	95,82
4	06	12		Kecamatan Wonopringgo	-	-	-	-	2.362.204.060,00	(57.294.940,00)	97,63
4	06	13		Kecamatan Karanganyar	-	-	-	-	2.356.685.593,00	(78.132.407,00)	96,79
4	06	14		Kecamatan Doro	-	-	-	-	2.345.562.615,00	(38.067.385,00)	98,40
4	06	15		Kecamatan Talun	-	-	-	-	2.846.608.227,00	(163.795.773,00)	94,55
4	06	16		Kecamatan Lebakbarang	-	-	-	-	2.223.434.887,00	(54.672.813,00)	97,60

KODE				URUSAN PEMERITAHAN DAERAH DAN ORGANISASI						BERTAMBAH (BERKURANG)	
					BELANJA BANTUAN SOSIAL	BELANJA BAGI HASIL	BELANJA BANTUAN KEUANGAN	BELANJA TAK TERDUGA	JUMLAH BELANJA		
					Rp.	Rp.	Rp.	Rp.	Rp.	Rp.	
1				2	24	25	26	27	28 (18+s.d+27)	29	30
4	06	17		Kecamatan Kandangserang	-	-	-	-	2.290.763.437,00	(202.500.563,00)	91,87
4	06	18		Kecamatan Paninggaran	-	-	-	-	2.364.609.007,00	(126.231.993,00)	94,93
4	06	19		Kecamatan Kesesi	-	-	-	-	3.233.232.861,00	(75.035.139,00)	97,73
4	06	20		Kecamatan Petungkriyono	-	-	-	-	2.382.205.317,00	(365.151.683,00)	86,70
4	06	21		Kecamatan Wonokerto	-	-	-	-	2.299.746.920,00	(40.150.080,00)	98,28
4	06	22		Kecamatan Siwalan	-	-	-	-	2.359.055.410,00	(104.352.139,00)	95,76
4	06	23		Kecamatan Karangdadap	-	-	-	-	1.969.851.455,00	(43.511.545,00)	97,83
					19.700.050.000,00	6.605.824.999,00	335.099.132.960,00	2.077.863.000,00	2.160.744.430.323,00	245.898.769.661,00)	89,78

KODE					URUSAN PEMERITAHAN DAERAH DAN ORGANISASI		PEMBIAYAAN								SILPA TAB						
							PENERIMAAN				PENGELUARAN				PEMBIAYAAN NETTO						
							ANGGARAN SETELAH PERUBAHAN	REALISASI	LEBIH/ (KURANG)		ANGGARAN SETELAH PERUBAHAN	REALISASI	LEBIH/ (KURANG)		ANGGARAN SETELAH PERUBAHAN	REALISASI	ANGGARAN SETELAH PERUBAHAN	REALISASI			
							Rp.	Rp.	Rp.	%	Rp.	Rp.	Rp.	%	Rp.	Rp.	Rp.	Rp.			
1					2		3	4	5 = 4 - 3		6	7	8	9 = 8 - 7		10	11	12	13	14	
4	02	01			Badan Pengelolaan Keuangan Daerah	230.092.127.777,00	229.856.828.594,88	(235.299.182,12)	99,89	-	-	-	-	230.092.127.777,00	229.856.828.594,88	-	-	230.092.127.777,00	229.856.828.594,88	-	170.561.700.768,71
						230.092.127.777,00	229.856.828.594,88	(235.299.182,12)	99,89	-	-	-	-	230.092.127.777,00	229.856.828.594,88	-	-	230.092.127.777,00	229.856.828.594,88	-	170.561.700.768,71

BUPATI PEKALONGAN,
TTD
ASIP KHOLBIHI

Salinan sesuai aslinya,
Kepala Bagian Hukum
Sekretariat Daerah Kabupaten Pekalongan

MOCH. ARIFIN, SH, MH
Pembina Tingkat I
NIP. 19690205 199903 1 005

**RINCIAN LRA MENURUT URUSAN PEMERINTAH DAERAH,
ORGANISASI, PENDAPATAN, BELANJA DAN PEMBIAYAAN
PEMERINTAH KABUPATEN PEKALONGAN
TAHUN ANGGARAN 2018**

**LAMPIRAN I.2
PERATURAN DAERAH
KABUPATEN PEKALONGAN
TAHUN 2019**

**TENTANG
PERTANGGUNGJAWABAN PELAKSANAAN
ANGGARAN PENDAPATAN DAN BELANJA DAERAH
KABUPATEN PEKALONGAN
TAHUN ANGGARAN 2018**

TAHUN 2019

DAFTAR ISI
RINCIAN LRA MENURUT URUSAN PEMERINTAH DAERAH, ORGANISASI, PENDAPATAN, BELANJA
DAN PEMBIAYAAN KABUPATEN PEKALONGAN
TAHUN ANGGARAN 2018

A. URUSAN WAJIB PELAYANAN DASAR

I. PENDIDIKAN

1. Dinas Pendidikan dan Kebudayaan	1
--	---

II. KESEHATAN

1. Dinas Kesehatan	16
2. Rumah Sakit Umum Daerah Kraton	30
3. Rumah Sakit Umum Daerah Kajen	31

III. PEKERJAAN UMUM DAN PENATAAN RUANG

1. Dinas Pekerjaan Umum Dan Penataan Ruang	32
2. Dinas Perumahan Rakyat Dan Kawasan Permukiman dan Lingkungan Hidup	44

IV. PERUMAHAN RAKYAT DAN KAWASAN PERMUKIMAN

1. Dinas Perumahan Rakyat Dan Kawasan Permukiman dan Lingkungan Hidup	46
---	----

V. KETENTERAMAN DAN KETERTIBAN UMUM SERTA PERLINDUNGAN MASYARAKAT

1. Satuan Polisi Pamong Praja dan Pemadam Kebakaran	54
2. Kantor Kesatuan Bangsa Dan Politik	63

VI. SOSIAL

1. Dinas Sosial	71
2. Badan Penanggulangan Bencana Daerah	80

B. URUSAN WAJIB NON PELAYANAN DASAR

I. TENAGA KERJA

1. Dinas Penanaman Modal Dan Pelayanan Terpadu Satu Pintu dan Tenaga Kerja	85
--	----

II.	PEMBERDAYAAN PEREMPUAN DAN PERLINDUNGAN ANAK	
	1. Dinas Pemberdayaan Masyarakat Dan Desa, P3A dan PPKB	88
III.	PANGAN	
	1. Dinas Ketahanan Pangan dan Pertanian.....	91
IV.	PERTANAHAN	
	1. Dinas Pekerjaan Umum Dan Penataan Ruang	98
V.	LINGKUNGAN HIDUP	
	1. Dinas Perumahan Rakyat Dan Kawasan Permukiman dan Lingkungan Hidup.....	99
VI.	ADMINISTRASI KEPENDUDUKAN DAN PENCATATAN SIPIL	
	1. Dinas Kependudukan Dan Pencatatan Sipil	104
VII.	PEMBERDAYAAN MASYARAKAT DAN DESA	
	1. Dinas Pemberdayaan Masyarakat Dan Desa, P3A dan PPKB	110
VIII.	PENGENDALIAN PENDUDUK DAN KELUARGA BERENCANA	
	1. Dinas Pemberdayaan Masyarakat Dan Desa, P3A dan PPKB	118
IX.	PERHUBUNGAN	
	1. Dinas Perhubungan	123
X.	KOMUNIKASI DAN INFORMATIKA	
	1. Dinas Komunikasi Dan Informatika	131
XI.	KOPERASI, USAHA KECIL, DAN MENENGAH	
	1. Dinas Perindustrian, Perdagangan, Koperasi, Usaha Kecil Dan Menengah	140
XII.	PENANAMAN MODAL	
	1. Dinas Penanaman Modal Dan Pelayanan Terpadu Satu Pintu dan Tenaga Kerja	143
XIII.	KEPEMUDAAN DAN OLAH RAGA	
	1. Dinas Kepemudaan Dan Olahraga dan Pariwisata	149
XIV.	STATISTIK	
	1. Dinas Komunikasi Dan Informatika	157
XV.	KEBUDAYAAN	
	1. Dinas Pendidikan dan Kebudayaan	158
XVI.	PERPUSTAKAAN	
	1. Dinas Kearsipan dan Perpustakaan	161
XVII.	KEARSIPAN	
	1. Dinas Kearsipan dan Perpustakaan	163

C. URUSAN PILIHAN

I. KELAUTAN DAN PERIKANAN

1. Dinas Kelautan Dan Perikanan	168
---------------------------------------	-----

II. PARIWISATA

1. Dinas Kepemudaan Dan Olahraga dan Pariwisata	174
---	-----

III. PERTANIAN

1. Dinas Ketahanan Pangan dan Pertanian.....	179
--	-----

IV. PERDAGANGAN

1. Dinas Perindustrian, Perdagangan, Koperasi, Usaha Kecil Dan Menengah	187
---	-----

V. PERINDUSTRIAN

1. Dinas Perindustrian, Perdagangan, Koperasi, Usaha Kecil Dan Menengah	190
---	-----

VI. TRANSMIGRASI

1. Dinas Penanaman Modal Dan Pelayanan Terpadu Satu Pintu dan Tenaga Kerja	195
--	-----

D. URUSAN PEMERINTAHAN/ PENUNJANG

I. PERENCANAAN

1. Badan Perencanaan Pembangunan Daerah dan Penelitian Dan Pengembangan.....	196
--	-----

II. KEUANGAN

1. Badan Pengelolaan Keuangan Daerah	205
--	-----

III. KEPEGAWAIAN, PENDIDIKAN DAN PELATIHAN

1. Badan Kepegawaian Daerah dan Pendidikan Dan Pelatihan	220
--	-----

IV. PENELITIAN DAN PENGEMBANGAN

1. Badan Perencanaan Pembangunan Daerah dan Penelitian Dan Pengembangan.....	228
--	-----

V. PENGAWASAN

1. Inspektorat	230
----------------------	-----

VI. PEMERINTAHAN UMUM

1. Dewan Perwakilan Rakyat Daerah	238
---	-----

2. Kepala Daerah Dan Wakil Kepala Daerah	239
--	-----

3. Sekretariat Daerah.....	240
----------------------------	-----

4. Sekretariat DPRD.....	259
--------------------------	-----

5. Kecamatan Kajen	267
6. Kecamatan Sragi	274
7. Kecamatan Wiradesa	280
8. Kecamatan Kedungwuni	287
9. Kecamatan Buaran	294
10. Kecamatan Tirto	301
11. Kecamatan Bojong.....	307
12. Kecamatan Wonopringgo	313
13. Kecamatan Karanganyar	319
14. Kecamatan Doro	324
15. Kecamatan Talun	330
16. Kecamatan Lebakbarang	337
17. Kecamatan Kandangserang.....	342
18. Kecamatan Paninggaran	348
19. Kecamatan Kesesi.....	354
20. Kecamatan Petungkriyono	360
21. Kecamatan Wonokerto	366
22. Kecamatan Siwalan	371
23. Kecamatan Karangdadap.....	376

PEMERINTAH KABUPATEN PEKALONGAN
RINCIAN REALISASI APBD MENURUT URUSAN PEMERINTAHAN DAERAH, ORGANISASI,
PENDAPATAN, BELANJA DAN PEMBIAYAAN
TAHUN ANGGARAN 2018

URUSAN PEMERINTAHAN : 1.01 PENDIDIKAN
ORGANISASI : 1.01.01. DINAS PENDIDIKAN DAN KEBUDAYAAN

Hal : 1

KODE REKENING							U R A I A N	J U M L A H		(LEBIH) / KURANG		DASAR HUKUM
								ANGGARAN SETELAH PERUBAHAN	REALISASI	(Rp.)	%	
1							2	3	4	5 = (3 - 4)	6	7
1.01	10101	00	00	5			BELANJA DAERAH	694.856.842.014,00	667.556.748.144,00	27.300.093.870,00	96,07	
1.01	10101	00	00	5	1		BELANJA TIDAK LANGSUNG	518.411.594.897,00	494.873.960.066,00	23.537.634.831,00	95,45	
1.01	10101	00	00	5	1	1	Belanja Pegawai	518.411.594.897,00	494.873.960.066,00	23.537.634.831,00	95,45	
1.01	10101	00	00	5	2		BELANJA LANGSUNG	176.445.247.117,00	172.682.788.078,00	3.762.459.039,00	97,86	
1.01	10101	01					PROGRAM PELAYANAN ADMINISTRASI PERKANTORAN	2.133.393.795,00	1.910.415.009,00	222.978.786,00	89,54	
1.01	10101	01	02				PENYEDIAAN JASA KOMUNIKASI, SUMBER DAYA AIR DAN LISTRIK	343.342.795,00	213.840.267,00	129.502.528,00	62,28	
1.01	10101	01	02	5	2	2	Belanja Barang dan Jasa	343.342.795,00	213.840.267,00	129.502.528,00	62,28	
1.01	10101	01	06				PENYEDIAAN JASA PEMELIHARAAN DAN PERIZINAN KENDARAAN DINAS/OPERASIONAL	4.000.000,00	3.386.250,00	613.750,00	84,65	
1.01	10101	01	06	5	2	2	Belanja Barang dan Jasa	4.000.000,00	3.386.250,00	613.750,00	84,65	
1.01	10101	01	07				PENYEDIAAN JASA ADMINISTRASI KEUANGAN	721.350.000,00	718.800.000,00	2.550.000,00	99,64	
1.01	10101	01	07	5	2	1	Belanja Pegawai	718.800.000,00	718.800.000,00	-	100,00	
1.01	10101	01	07	5	2	2	Belanja Barang dan Jasa	2.550.000,00	-	2.550.000,00	-	

KODE REKENING							U R A I A N	J U M L A H		(LEBIH) / KURANG		DASAR HUKUM
								ANGGARAN SETELAH PERUBAHAN	REALISASI	(Rp.)	%	
1							2	3	4	5 = (3 - 4)	6	7
1.01	10101	01	10				PENYEDIAAN ALAT TULIS KANTOR	212.500.000,00	211.575.000,00	925.000,00	99,56	
1.01	10101	01	10	5	2	2	Belanja Barang dan Jasa	212.500.000,00	211.575.000,00	925.000,00	99,56	
1.01	10101	01	11				PENYEDIAAN BARANG CETAKAN DAN PENGGANDAAN	167.800.000,00	158.691.000,00	9.109.000,00	94,57	
1.01	10101	01	11	5	2	2	Belanja Barang dan Jasa	167.800.000,00	158.691.000,00	9.109.000,00	94,57	
1.01	10101	01	12				PENYEDIAAN KOMPONEN INSTALASI LISTRIK/PENERANGAN BANGUNAN KANTOR	19.800.000,00	19.045.000,00	755.000,00	96,18	
1.01	10101	01	12	5	2	2	Belanja Barang dan Jasa	19.800.000,00	19.045.000,00	755.000,00	96,18	
1.01	10101	01	14				PENYEDIAAN PERALATAN RUMAH TANGGA	54.376.000,00	51.409.500,00	2.966.500,00	94,54	
1.01	10101	01	14	5	2	2	Belanja Barang dan Jasa	54.376.000,00	51.409.500,00	2.966.500,00	94,54	
1.01	10101	01	17				PENYEDIAAN MAKANAN DAN MINUMAN	250.300.000,00	240.503.250,00	9.796.750,00	96,08	
1.01	10101	01	17	5	2	2	Belanja Barang dan Jasa	250.300.000,00	240.503.250,00	9.796.750,00	96,08	
1.01	10101	01	18				RAPAT-RAPAT KOORDINASI DAN KONSULTASI KE LUAR DAERAH	205.925.000,00	158.161.809,00	47.763.191,00	76,80	
1.01	10101	01	18	5	2	2	Belanja Barang dan Jasa	205.925.000,00	158.161.809,00	47.763.191,00	76,80	
1.01	10101	01	40				PENYEDIAAN JASA KEBERSIHAN KANTOR DAN JASA TENAGA LAINNYA	154.000.000,00	135.002.933,00	18.997.067,00	87,66	
1.01	10101	01	40	5	2	1	Belanja Pegawai	2.150.000,00	2.000.000,00	150.000,00	93,02	
1.01	10101	01	40	5	2	2	Belanja Barang dan Jasa	151.850.000,00	133.002.933,00	18.847.067,00	87,58	

KODE REKENING							U R A I A N	J U M L A H		(LEBIH) / KURANG		DASAR HUKUM
								ANGGARAN SETELAH PERUBAHAN	REALISASI	(Rp.)	%	
1							2	3	4	5 = (3 - 4)	6	7
1.01	10101	02					PROGRAM PENINGKATAN SARANA DAN PRASARANA APARATUR	5.721.505.200,00	5.362.373.376,00	359.131.824,00	93,72	
1.01	10101	02	03				PEMBANGUNAN GEDUNG KANTOR	3.670.886.000,00	3.360.721.860,00	310.164.140,00	91,55	
1.01	10101	02	03	5	2	3	Belanja Modal	3.670.886.000,00	3.360.721.860,00	310.164.140,00	91,55	
1.01	10101	02	22				PEMELIHARAAN RUTIN/BERKALA GEDUNG KANTOR	150.000.000,00	149.388.300,00	611.700,00	99,59	
1.01	10101	02	22	5	2	2	Belanja Barang dan Jasa	125.000.000,00	124.588.300,00	411.700,00	99,67	
1.01	10101	02	22	5	2	3	Belanja Modal	25.000.000,00	24.800.000,00	200.000,00	99,20	
1.01	10101	02	23				PEMELIHARAAN RUTIN/BERKALA MOBIL JABATAN	31.200.000,00	26.530.016,00	4.669.984,00	85,03	
1.01	10101	02	23	5	2	2	Belanja Barang dan Jasa	31.200.000,00	26.530.016,00	4.669.984,00	85,03	
1.01	10101	02	24				PEMELIHARAAN RUTIN/BERKALA KENDARAAN DINAS/OPERASIONAL	27.300.000,00	26.087.200,00	1.212.800,00	95,55	
1.01	10101	02	24	5	2	2	Belanja Barang dan Jasa	27.300.000,00	26.087.200,00	1.212.800,00	95,55	
1.01	10101	02	69				PEMELIHARAAN RUTIN/BERKALA PERALATAN KANTOR	116.799.200,00	110.686.000,00	6.113.200,00	94,76	
1.01	10101	02	69	5	2	2	Belanja Barang dan Jasa	116.799.200,00	110.686.000,00	6.113.200,00	94,76	
1.01	10101	02	00				PENGELOLAAN ASET DINAS PENDIDIKAN DAN KEBUDAYAAN	1.533.320.000,00	1.499.070.000,00	34.250.000,00	97,76	
1.01	10101	02	00	5	2	1	Belanja Pegawai	1.234.800.000,00	1.221.800.000,00	13.000.000,00	98,94	
1.01	10101	02	00	5	2	2	Belanja Barang dan Jasa	298.520.000,00	277.270.000,00	21.250.000,00	92,88	

KODE REKENING							U R A I A N	J U M L A H		(LEBIH) / KURANG		DASAR HUKUM
								ANGGARAN SETELAH PERUBAHAN	REALISASI	(Rp.)	%	
1							2	3	4	5 = (3 - 4)	6	7
1.01	10101	02	D9				PENGADAAN PERALATAN DAN PERLENGKAPAN KANTOR	192.000.000,00	189.890.000,00	2.110.000,00	98,90	
1.01	10101	02	D9	5	2	3	Belanja Modal	192.000.000,00	189.890.000,00	2.110.000,00	98,90	
1.01	10101	05					PROGRAM PENINGKATAN KAPASITAS SUMBER DAYA APARATUR	60.000.000,00	59.900.000,00	100.000,00	99,83	
1.01	10101	05	01				PENDIDIKAN DAN PELATIHAN FORMAL	60.000.000,00	59.900.000,00	100.000,00	99,83	
1.01	10101	05	01	5	2	2	Belanja Barang dan Jasa	60.000.000,00	59.900.000,00	100.000,00	99,83	
1.01	10101	15					PROGRAM PENDIDIKAN ANAK USIA DINI	12.669.483.000,00	12.315.610.800,00	353.872.200,00	97,20	
1.01	10101	15	03				PENAMBAHAN RUANG KELAS SEKOLAH	8.066.596.000,00	7.767.447.000,00	299.149.000,00	96,29	
1.01	10101	15	03	5	2	2	Belanja Barang dan Jasa	8.066.596.000,00	7.767.447.000,00	299.149.000,00	96,29	
1.01	10101	15	45				REHABILITASI SEDANG/BERAT RUANG KELAS SEKOLAH	3.380.987.000,00	3.368.142.000,00	12.845.000,00	99,62	
1.01	10101	15	45	5	2	2	Belanja Barang dan Jasa	3.331.987.000,00	3.319.682.000,00	12.305.000,00	99,63	
1.01	10101	15	45	5	2	3	Belanja Modal	49.000.000,00	48.460.000,00	540.000,00	98,89	
1.01	10101	15	69				PELATIHAN GURU PAUD KABUPATEN PEKALONGAN	125.000.000,00	119.500.000,00	5.500.000,00	95,60	
1.01	10101	15	69	5	2	1	Belanja Pegawai	4.000.000,00	4.000.000,00	-	100,00	
1.01	10101	15	69	5	2	2	Belanja Barang dan Jasa	121.000.000,00	115.500.000,00	5.500.000,00	95,45	
1.01	10101	15	85				LOMBA ANAK USIA DINI TINGKAT KABUPATEN DAN TINGKAT PROVINSI	130.000.000,00	125.000.000,00	5.000.000,00	96,15	
1.01	10101	15	85	5	2	1	Belanja Pegawai	25.500.000,00	25.500.000,00	-	100,00	
1.01	10101	15	85	5	2	2	Belanja Barang dan Jasa	104.500.000,00	99.500.000,00	5.000.000,00	95,21	

KODE REKENING							U R A I A N	J U M L A H		(LEBIH) / KURANG		DASAR HUKUM
								ANGGARAN SETELAH PERUBAHAN	REALISASI	(Rp.)	%	
1							2	3	4	5 = (3 - 4)	6	7
1.01	10101	15	96				OPERASIONAL PENYELENGGARAAN PAUD	268.400.000,00	266.150.000,00	2.250.000,00	99,16	
1.01	10101	15	96	5	2	1	Belanja Pegawai	7.750.000,00	7.750.000,00	-	100,00	
1.01	10101	15	96	5	2	2	Belanja Barang dan Jasa	260.650.000,00	258.400.000,00	2.250.000,00	99,13	
1.01	10101	15	97				DAK OPERASIONAL PENYELENGGARAAN PAUD (DAK NON FISIK)	138.000.000,00	138.000.000,00	-	100,00	
1.01	10101	15	97	5	2	2	Belanja Barang dan Jasa	129.340.000,00	129.340.000,00	-	100,00	
1.01	10101	15	97	5	2	3	Belanja Modal	8.660.000,00	8.660.000,00	-	100,00	
1.01	10101	15	B0				PENGADAAN PERALATAN PENDIDIKAN DAN MEUBELAIR PAUD	485.500.000,00	482.431.800,00	3.068.200,00	99,36	
1.01	10101	15	B0	5	2	2	Belanja Barang dan Jasa	470.500.000,00	467.533.800,00	2.966.200,00	99,36	
1.01	10101	15	B0	5	2	3	Belanja Modal	15.000.000,00	14.898.000,00	102.000,00	99,32	
1.01	10101	15	B1				PENYELENGGARAAN APRESIASI BUNDA PAUD, GUGUS PAUD DAN LOMBA SEKOLAH SEHAT PAUD	75.000.000,00	48.940.000,00	26.060.000,00	65,25	
1.01	10101	15	B1	5	2	1	Belanja Pegawai	12.050.000,00	11.650.000,00	400.000,00	96,68	
1.01	10101	15	B1	5	2	2	Belanja Barang dan Jasa	62.950.000,00	37.290.000,00	25.660.000,00	59,23	
1.01	10101	16					PROGRAM WAJIB BELAJAR PENDIDIKAN DASAR SEMBILAN TAHUN	127.441.973.322,00	125.089.933.913,00	2.352.039.409,00	98,15	
1.01	10101	16	01				PEMBANGUNAN GEDUNG SEKOLAH	3.017.367.000,00	2.912.305.000,00	105.062.000,00	96,51	
1.01	10101	16	01	5	2	2	Belanja Barang dan Jasa	1.496.000.000,00	1.431.034.000,00	64.966.000,00	95,65	
1.01	10101	16	01	5	2	3	Belanja Modal	1.521.367.000,00	1.481.271.000,00	40.096.000,00	97,36	
1.01	10101	16	02				PEMBANGUNAN RUMAH DINAS KEPALA	240.149.000,00	237.272.700,00	2.876.300,00	98,80	

KODE REKENING							U R A I A N	J U M L A H		(LEBIH) / KURANG		DASAR HUKUM
								ANGGARAN SETELAH PERUBAHAN	REALISASI	(Rp.)	%	
1							2	3	4	5 = (3 - 4)	6	7
1.01	10101	16	02	5	2	3	SEKOLAH, GURU, PENJAGA SEKOLAH Belanja Modal	240.149.000,00	237.272.700,00	2.876.300,00	98,80	
1.01	10101	16	03				PENAMBAHAN RUANG KELAS SEKOLAH	8.079.132.000,00	7.903.044.400,00	176.087.600,00	97,82	
1.01	10101	16	03	5	2	2	Belanja Barang dan Jasa	5.965.128.000,00	5.813.848.000,00	151.280.000,00	97,46	
1.01	10101	16	03	5	2	3	Belanja Modal	2.114.004.000,00	2.089.196.400,00	24.807.600,00	98,82	
1.01	10101	16	04				PENAMBAHAN RUANG GURU SEKOLAH	616.000.000,00	613.093.000,00	2.907.000,00	99,52	
1.01	10101	16	04	5	2	3	Belanja Modal	616.000.000,00	613.093.000,00	2.907.000,00	99,52	
1.01	10101	16	18				PENGADAAAN ALAT PRAKTIK DAN PERAGA SISWA	991.504.000,00	962.829.600,00	28.674.400,00	97,10	
1.01	10101	16	18	5	2	2	Belanja Barang dan Jasa	561.000.000,00	552.009.600,00	8.990.400,00	98,39	
1.01	10101	16	18	5	2	3	Belanja Modal	430.504.000,00	410.820.000,00	19.684.000,00	95,42	
1.01	10101	16	19				PENGADAAN MEBELUER SEKOLAH	450.000.000,00	435.000.850,00	14.999.150,00	96,66	
1.01	10101	16	19	5	2	2	Belanja Barang dan Jasa	35.500.000,00	35.440.000,00	60.000,00	99,83	
1.01	10101	16	19	5	2	3	Belanja Modal	414.500.000,00	399.560.850,00	14.939.150,00	96,39	
1.01	10101	16	20				PENGADAAN PERLENGKAPAN SEKOLAH	645.000.000,00	640.237.000,00	4.763.000,00	99,26	
1.01	10101	16	20	5	2	3	Belanja Modal	645.000.000,00	640.237.000,00	4.763.000,00	99,26	
1.01	10101	16	41				REHABILITASI SEDANG/BERAT BANGUNAN SEKOLAH	1.257.680.000,00	1.255.950.000,00	1.730.000,00	99,86	
1.01	10101	16	41	5	2	2	Belanja Barang dan Jasa	228.000.000,00	226.600.000,00	1.400.000,00	99,38	
1.01	10101	16	41	5	2	3	Belanja Modal	1.029.680.000,00	1.029.350.000,00	330.000,00	99,96	

KODE REKENING							U R A I A N	J U M L A H		(LEBIH) / KURANG		DASAR HUKUM
								ANGGARAN SETELAH PERUBAHAN	REALISASI	(Rp.)	%	
1							2	3	4	5 = (3 - 4)	6	7
1.01	10101	16	42				REHABILITASI SEDANG/BERAT RUMAH DINAS KEPALA SEKOLAH, GURU, PENJAGA SEKOLAH	1.284.168.000,00	1.280.523.000,00	3.645.000,00	99,71	
1.01	10101	16	42	5	2	3	Belanja Modal	1.284.168.000,00	1.280.523.000,00	3.645.000,00	99,71	
1.01	10101	16	45				REHABILITASI SEDANG/BERAT RUANG GURU SEKOLAH	600.000.000,00	589.938.500,00	10.061.500,00	98,32	
1.01	10101	16	45	5	2	3	Belanja Modal	600.000.000,00	589.938.500,00	10.061.500,00	98,32	
1.01	10101	16	70				PEMBINAAN MINAT, BAKAT DAN KREATIVITAS SISWA	330.000.000,00	229.480.000,00	100.520.000,00	69,53	
1.01	10101	16	70	5	2	1	Belanja Pegawai	52.200.000,00	39.200.000,00	13.000.000,00	75,09	
1.01	10101	16	70	5	2	2	Belanja Barang dan Jasa	277.800.000,00	190.280.000,00	87.520.000,00	68,49	
1.01	10101	16	82				PENGADAAN ALAT LABIPA SMP (PROPINSI)	990.000.000,00	967.246.900,00	22.753.100,00	97,70	
1.01	10101	16	82	5	2	3	Belanja Modal	990.000.000,00	967.246.900,00	22.753.100,00	97,70	
1.01	10101	16	93				FASILITASI MANAJEMEN OPERASIONAL BOS SD/SMP	380.000.000,00	376.188.014,00	3.811.986,00	98,99	
1.01	10101	16	93	5	2	1	Belanja Pegawai	71.800.000,00	71.800.000,00	-	100,00	
1.01	10101	16	93	5	2	2	Belanja Barang dan Jasa	308.200.000,00	304.388.014,00	3.811.986,00	98,76	
1.01	10101	16	96				PELATIHAN KURIKULUM 2013 UNTUK SMP	125.000.000,00	125.000.000,00	-	100,00	
1.01	10101	16	96	5	2	1	Belanja Pegawai	10.900.000,00	10.900.000,00	-	100,00	
1.01	10101	16	96	5	2	2	Belanja Barang dan Jasa	114.100.000,00	114.100.000,00	-	100,00	

KODE REKENING							U R A I A N	J U M L A H		(LEBIH) / KURANG		DASAR HUKUM
								ANGGARAN SETELAH PERUBAHAN	REALISASI	(Rp.)	%	
1							2	3	4	5 = (3 - 4)	6	7
1.01	10101	16	A6				PELAKSANAAN UJIAN SEKOLAH/MADRASAH (US/M)	633.000.000,00	608.468.500,00	24.531.500,00	96,12	
1.01	10101	16	A6	5	2	1	Belanja Pegawai	44.375.000,00	40.772.000,00	3.603.000,00	91,88	
1.01	10101	16	A6	5	2	2	Belanja Barang dan Jasa	588.625.000,00	567.696.500,00	20.928.500,00	96,44	
1.01	10101	16	A8				JASA KONSULTAN PERENCANA DAN PENGAWASAN	977.830.000,00	962.816.000,00	15.014.000,00	98,46	
1.01	10101	16	A8	5	2	1	Belanja Pegawai	5.400.000,00	5.400.000,00	-	100,00	
1.01	10101	16	A8	5	2	2	Belanja Barang dan Jasa	972.430.000,00	957.416.000,00	15.014.000,00	98,45	
1.01	10101	16	C5				BINTEK TIGA MATA PELAJARAN UJIAN SEKOLAH	125.000.000,00	124.690.000,00	310.000,00	99,75	
1.01	10101	16	C5	5	2	1	Belanja Pegawai	3.000.000,00	2.750.000,00	250.000,00	91,66	
1.01	10101	16	C5	5	2	2	Belanja Barang dan Jasa	122.000.000,00	121.940.000,00	60.000,00	99,95	
1.01	10101	16	C6				PEMBANGUNAN TALUD DAN PENINGGIAN BANGUNAN HALAMAN SD DAN SMP	3.962.158.000,00	3.932.791.000,00	29.367.000,00	99,25	
1.01	10101	16	C6	5	2	2	Belanja Barang dan Jasa	181.333.000,00	180.186.000,00	1.147.000,00	99,36	
1.01	10101	16	C6	5	2	3	Belanja Modal	3.780.825.000,00	3.752.605.000,00	28.220.000,00	99,25	
1.01	10101	16	D2				LOMBA JENJANG PENDIDIKAN DASAR	100.000.000,00	84.238.000,00	15.762.000,00	84,23	
1.01	10101	16	D2	5	2	1	Belanja Pegawai	25.900.000,00	22.050.000,00	3.850.000,00	85,13	
1.01	10101	16	D2	5	2	2	Belanja Barang dan Jasa	74.100.000,00	62.188.000,00	11.912.000,00	83,92	
1.01	10101	16	E7				PENGADAAN BUKU PERPUSTAKAAN SD/SDLB (PROVINSI)	2.043.000.000,00	1.985.034.000,00	57.966.000,00	97,16	
1.01	10101	16	E7	5	2	3	Belanja Modal	2.043.000.000,00	1.985.034.000,00	57.966.000,00	97,16	

KODE REKENING							U R A I A N	J U M L A H		(LEBIH) / KURANG		DASAR HUKUM
								ANGGARAN SETELAH PERUBAHAN	REALISASI	(Rp.)	%	
1							2	3	4	5 = (3 - 4)	6	7
1.01	10101	16	E9				PENINGKATAN PENGUASAAN MATERI UN	130.000.000,00	112.126.000,00	17.874.000,00	86,25	
1.01	10101	16	E9	5	2	1	Belanja Pegawai	7.000.000,00	7.000.000,00	-	100,00	
1.01	10101	16	E9	5	2	2	Belanja Barang dan Jasa	123.000.000,00	105.126.000,00	17.874.000,00	85,46	
1.01	10101	16	F1				PELATIHAN GURU PEMBINA OLIMPIADE SAINS NASIONAL (OSN)	100.000.000,00	85.066.000,00	14.934.000,00	85,06	
1.01	10101	16	F1	5	2	1	Belanja Pegawai	6.100.000,00	6.100.000,00	-	100,00	
1.01	10101	16	F1	5	2	2	Belanja Barang dan Jasa	93.900.000,00	78.966.000,00	14.934.000,00	84,09	
1.01	10101	16	G0				REHABILITASI BANGUNAN SEKOLAH SD/MI	3.010.856.000,00	2.988.189.000,00	22.667.000,00	99,24	
1.01	10101	16	G0	5	2	2	Belanja Barang dan Jasa	1.680.000.000,00	1.668.099.000,00	11.901.000,00	99,29	
1.01	10101	16	G0	5	2	3	Belanja Modal	1.330.856.000,00	1.320.090.000,00	10.766.000,00	99,19	
1.01	10101	16	G4				PENGADAAN TANAH DAN PEMBANGUNAN SD	930.000.000,00	805.274.000,00	124.726.000,00	86,58	
1.01	10101	16	G4	5	2	3	Belanja Modal	930.000.000,00	805.274.000,00	124.726.000,00	86,58	
1.01	10101	16	G5				PEMBERIAN MAKANAN TAMBAHAN ANAK SEKOLAH	100.000.000,00	100.000.000,00	-	100,00	
1.01	10101	16	G5	5	2	1	Belanja Pegawai	2.250.000,00	2.250.000,00	-	100,00	
1.01	10101	16	G5	5	2	2	Belanja Barang dan Jasa	97.750.000,00	97.750.000,00	-	100,00	
1.01	10101	16	G6				BEASISWA SISWA BERPRESTASI	75.000.000,00	47.800.000,00	27.200.000,00	63,73	
1.01	10101	16	G6	5	2	1	Belanja Pegawai	670.000,00	670.000,00	-	100,00	
1.01	10101	16	G6	5	2	2	Belanja Barang dan Jasa	74.330.000,00	47.130.000,00	27.200.000,00	63,40	

KODE REKENING							U R A I A N	J U M L A H		(LEBIH) / KURANG		DASAR HUKUM
								ANGGARAN SETELAH PERUBAHAN	REALISASI	(Rp.)	%	
1							2	3	4	5 = (3 - 4)	6	7
1.01	10101	16	G7				PELATIHAN KURIKULUM 2013 UNTUK SD	793.300.000,00	680.384.000,00	112.916.000,00	85,76	
1.01	10101	16	G7	5	2	1	Belanja Pegawai	30.400.000,00	13.550.000,00	16.850.000,00	44,57	
1.01	10101	16	G7	5	2	2	Belanja Barang dan Jasa	762.900.000,00	666.834.000,00	96.066.000,00	87,40	
1.01	10101	16	G9				FASILITASI PENYELENGGARAAN UN DAN UNPK	820.275.600,00	740.087.000,00	80.188.600,00	90,22	
1.01	10101	16	G9	5	2	1	Belanja Pegawai	74.225.000,00	74.135.000,00	90.000,00	99,87	
1.01	10101	16	G9	5	2	2	Belanja Barang dan Jasa	746.050.600,00	665.952.000,00	80.098.600,00	89,26	
1.01	10101	16	H8				DANA BANTUAN OPERASIONAL SEKOLAH (BOS) SD DAN SMP	80.140.553.722,00	78.916.637.839,00	1.223.915.883,00	98,47	
1.01	10101	16	H8	5	2	1	Belanja Pegawai	15.478.298.890,00	15.421.335.000,00	56.963.890,00	99,63	
1.01	10101	16	H8	5	2	2	Belanja Barang dan Jasa	45.435.967.469,00	44.966.882.869,00	469.084.600,00	98,96	
1.01	10101	16	H8	5	2	3	Belanja Modal	19.226.287.363,00	18.528.419.970,00	697.867.393,00	96,37	
1.01	10101	16	H9				REVIEW STANDAR PELAYANAN MINIMAL PENDIDIKAN DASAR	50.000.000,00	24.085.000,00	25.915.000,00	48,17	
1.01	10101	16	H9	5	2	1	Belanja Pegawai	5.300.000,00	5.300.000,00	-	100,00	
1.01	10101	16	H9	5	2	2	Belanja Barang dan Jasa	44.700.000,00	18.785.000,00	25.915.000,00	42,02	
1.01	10101	16	I1				REHABILITASI RUANG KELAS SD (DAK)	1.497.000.000,00	1.483.494.750,00	13.505.250,00	99,09	
1.01	10101	16	I1	5	2	3	Belanja Modal	1.497.000.000,00	1.483.494.750,00	13.505.250,00	99,09	
1.01	10101	16	I9				PANGADAAN APLIKASI PENERIMAAN PESERTA DIDIK BARU (PPDB) ON LINE	150.000.000,00	134.850.000,00	15.150.000,00	89,90	
1.01	10101	16	I9	5	2	1	Belanja Pegawai	8.800.000,00	8.400.000,00	400.000,00	95,45	

KODE REKENING							U R A I A N	J U M L A H		(LEBIH) / KURANG		DASAR HUKUM
								ANGGARAN SETELAH PERUBAHAN	REALISASI	(Rp.)	%	
1							2	3	4	5 = (3 - 4)	6	7
1.01	10101	16	I9	5	2	2	Belanja Barang dan Jasa	86.200.000,00	77.440.000,00	8.760.000,00	89,83	
1.01	10101	16	I9	5	2	3	Belanja Modal	55.000.000,00	49.010.000,00	5.990.000,00	89,10	
1.01	10101	16	J1				PENGADAAN ALAT TIK DAN CBT (COMPUTER BASED TEST) PEMBELAJARAN	2.856.000.000,00	2.820.311.560,00	35.688.440,00	98,75	
1.01	10101	16	J1	5	2	2	Belanja Barang dan Jasa	576.000.000,00	565.260.160,00	10.739.840,00	98,13	
1.01	10101	16	J1	5	2	3	Belanja Modal	2.280.000.000,00	2.255.051.400,00	24.948.600,00	98,90	
1.01	10101	16	J2				PENGADAAN ALAT TEKNOLOGI DAN KOMPUTER (TIK) SD (PROVINSI)	9.942.000.000,00	9.925.482.300,00	16.517.700,00	99,83	
1.01	10101	16	J2	5	2	3	Belanja Modal	9.942.000.000,00	9.925.482.300,00	16.517.700,00	99,83	
1.01	10101	18					PROGRAM PENDIDIKAN NON FORMAL	6.637.600.000,00	6.558.666.000,00	78.934.000,00	98,81	
1.01	10101	18	15				OPERASIONAL PENDIDIKAN NON FORMAL DAN INFORMAL	6.026.900.000,00	5.948.146.000,00	78.754.000,00	98,69	
1.01	10101	18	15	5	2	1	Belanja Pegawai	103.450.000,00	103.450.000,00	-	100,00	
1.01	10101	18	15	5	2	2	Belanja Barang dan Jasa	5.923.450.000,00	5.844.696.000,00	78.754.000,00	98,67	
1.01	10101	18	18				PAMERAN PRODUK DESA VOKASI TINGKAT PROVINSI DALAM MEMPERINGATI HARI AKSARA INTERNASIONAL	30.000.000,00	30.000.000,00	-	100,00	
1.01	10101	18	18	5	2	1	Belanja Pegawai	3.800.000,00	3.800.000,00	-	100,00	
1.01	10101	18	18	5	2	2	Belanja Barang dan Jasa	26.200.000,00	26.200.000,00	-	100,00	
1.01	10101	18	19				PENYELENGGARAAN PAKET B SETARA SMP DAN PAKET C SETARA SMA	380.700.000,00	380.610.000,00	90.000,00	99,97	

KODE REKENING							U R A I A N	J U M L A H		(LEBIH) / KURANG		DASAR HUKUM
								ANGGARAN SETELAH PERUBAHAN	REALISASI	(Rp.)	%	
1							2	3	4	5 = (3 - 4)	6	7
1.01	10101	18	19	5	2	1	Belanja Pegawai	1.350.000,00	1.350.000,00	-	100,00	
1.01	10101	18	19	5	2	2	Belanja Barang dan Jasa	379.350.000,00	379.260.000,00	90.000,00	99,97	
1.01	10101	18	20				PELATIHAN PENGELOLA SATUAN PENDIDIKAN NON FORMAL DAN IN FORMAL	200.000.000,00	199.910.000,00	90.000,00	99,95	
1.01	10101	18	20	5	2	1	Belanja Pegawai	10.975.000,00	10.975.000,00	-	100,00	
1.01	10101	18	20	5	2	2	Belanja Barang dan Jasa	189.025.000,00	188.935.000,00	90.000,00	99,95	
1.01	10101	20					PROGRAM PENINGKATAN MUTU PENDIDIK DAN TENAGA KEPENDIDIKAN	20.497.240.000,00	20.239.474.700,00	257.765.300,00	98,74	
1.01	10101	20	14				LOMBA KREATIVITAS GURU ,KEPALA SEKOLAH, DAN PENGAWAS	80.000.000,00	77.500.000,00	2.500.000,00	96,87	
1.01	10101	20	14	5	2	1	Belanja Pegawai	16.150.000,00	16.150.000,00	-	100,00	
1.01	10101	20	14	5	2	2	Belanja Barang dan Jasa	63.850.000,00	61.350.000,00	2.500.000,00	96,08	
1.01	10101	20	15				PENGIRIMAN PELATIHAN CALON KEPALA SEKOLAH	280.000.000,00	278.582.200,00	1.417.800,00	99,49	
1.01	10101	20	15	5	2	1	Belanja Pegawai	7.900.000,00	7.900.000,00	-	100,00	
1.01	10101	20	15	5	2	2	Belanja Barang dan Jasa	272.100.000,00	270.682.200,00	1.417.800,00	99,47	
1.01	10101	20	24				FASILITASI SERTIFIKASI PENDIDIK	100.000.000,00	99.970.000,00	30.000,00	99,97	
1.01	10101	20	24	5	2	1	Belanja Pegawai	36.100.000,00	36.100.000,00	-	100,00	
1.01	10101	20	24	5	2	2	Belanja Barang dan Jasa	63.900.000,00	63.870.000,00	30.000,00	99,95	
1.01	10101	20	27				FASILITASI PENINGKATAN GURU SENI BUDAYA	80.000.000,00	80.000.000,00	-	100,00	
1.01	10101	20	27	5	2	1	Belanja Pegawai	1.300.000,00	1.300.000,00	-	100,00	

KODE REKENING							U R A I A N	J U M L A H		(LEBIH) / KURANG		DASAR HUKUM
								ANGGARAN SETELAH PERUBAHAN	REALISASI	(Rp.)	%	
1							2	3	4	5 = (3 - 4)	6	7
1.01	10101	20	27	5	2	2	Belanja Barang dan Jasa	78.700.000,00	78.700.000,00	-	100,00	
1.01	10101	20	30				PENUNJANG PROSES PENETAPAN PENILAIAN ANGKA KREDIT (PAK) GURU PNS	100.000.000,00	97.924.500,00	2.075.500,00	97,92	
1.01	10101	20	30	5	2	1	Belanja Pegawai	43.650.000,00	43.650.000,00	-	100,00	
1.01	10101	20	30	5	2	2	Belanja Barang dan Jasa	56.350.000,00	54.274.500,00	2.075.500,00	96,31	
1.01	10101	20	38				PENYELENGGARAAN APRESIASI PENDIDIK DAN TENAGA KEPENDIDIKAN PAUDNI BERPRESTASI	100.000.000,00	94.200.000,00	5.800.000,00	94,20	
1.01	10101	20	38	5	2	1	Belanja Pegawai	11.350.000,00	11.350.000,00	-	100,00	
1.01	10101	20	38	5	2	2	Belanja Barang dan Jasa	88.650.000,00	82.850.000,00	5.800.000,00	93,45	
1.01	10101	20	39				KESEJAHTERAAN PENDIDIK DAN TENAGA KEPENDIDIKAN NON PNS	10.877.150.000,00	10.757.298.000,00	119.852.000,00	98,89	
1.01	10101	20	39	5	2	1	Belanja Pegawai	10.734.000.000,00	10.614.400.000,00	119.600.000,00	98,88	
1.01	10101	20	39	5	2	2	Belanja Barang dan Jasa	143.150.000,00	142.898.000,00	252.000,00	99,82	
1.01	10101	20	40				PEMBERIAN INSENTIF PENDIDIK DAN TENAGA KEPENDIDIKAN SEKOLAH SWASTA	8.880.090.000,00	8.754.000.000,00	126.090.000,00	98,58	
1.01	10101	20	40	5	2	1	Belanja Pegawai	8.769.250.000,00	8.643.250.000,00	126.000.000,00	98,56	
1.01	10101	20	40	5	2	2	Belanja Barang dan Jasa	110.840.000,00	110.750.000,00	90.000,00	99,91	
1.01	10101	22					PROGRAM MANAJEMEN PELAYANAN PENDIDIKAN	1.284.051.800,00	1.146.414.280,00	137.637.520,00	89,28	
1.01	10101	22	04				SOSIALISASI DAN ADVOKASI BERBAGAI	100.000.000,00	94.062.000,00	5.938.000,00	94,06	

KODE REKENING							U R A I A N	J U M L A H		(LEBIH) / KURANG		DASAR HUKUM
								ANGGARAN SETELAH PERUBAHAN	REALISASI	(Rp.)	%	
1							2	3	4	5 = (3 - 4)	6	7
1.01	10101	22	04	5	2	1	PERATURAN PEMERINTAH DI BIDANG PENDIDIKAN Belanja Pegawai	8.680.000,00	7.900.000,00	780.000,00	91,01	
1.01	10101	22	04	5	2	2	Belanja Barang dan Jasa	91.320.000,00	86.162.000,00	5.158.000,00	94,35	
1.01	10101	22	10				PENGELOLAAN PRASARANA JARINGAN PENDIDIKAN NASIONAL	220.600.000,00	217.723.400,00	2.876.600,00	98,69	
1.01	10101	22	10	5	2	1	Belanja Pegawai	3.850.000,00	2.600.000,00	1.250.000,00	67,53	
1.01	10101	22	10	5	2	2	Belanja Barang dan Jasa	73.890.000,00	73.438.400,00	451.600,00	99,38	
1.01	10101	22	10	5	2	3	Belanja Modal	142.860.000,00	141.685.000,00	1.175.000,00	99,17	
1.01	10101	22	11				PENGELOLAAN SISTEM INFORMASI MANAJEMEN PENDIDIKAN	100.000.000,00	99.265.000,00	735.000,00	99,26	
1.01	10101	22	11	5	2	1	Belanja Pegawai	16.050.000,00	16.050.000,00	-	100,00	
1.01	10101	22	11	5	2	2	Belanja Barang dan Jasa	83.950.000,00	83.215.000,00	735.000,00	99,12	
1.01	10101	22	13				PELATIHAN PENGOLAHAN DATA POKOK PENDIDIKAN	100.000.000,00	99.670.000,00	330.000,00	99,67	
1.01	10101	22	13	5	2	1	Belanja Pegawai	900.000,00	900.000,00	-	100,00	
1.01	10101	22	13	5	2	2	Belanja Barang dan Jasa	99.100.000,00	98.770.000,00	330.000,00	99,66	
1.01	10101	22	15				MANAJEMEN PENDATAAN PENDIDIKAN (PROPINSI)	70.000.000,00	70.000.000,00	-	100,00	
1.01	10101	22	15	5	2	1	Belanja Pegawai	49.400.000,00	49.400.000,00	-	100,00	
1.01	10101	22	15	5	2	2	Belanja Barang dan Jasa	20.600.000,00	20.600.000,00	-	100,00	
1.01	10101	22	21				PENGADAAN SARANA PRASARANA AKADEMI KOMUNITAS NEGERI KAJEN	256.582.800,00	232.321.380,00	24.261.420,00	90,54	

KODE REKENING							U R A I A N	J U M L A H		(LEBIH) / KURANG		DASAR HUKUM
								ANGGARAN SETELAH PERUBAHAN	REALISASI	(Rp.)	%	
1							2	3	4	5 = (3 - 4)	6	7
1.01	10101	22	21	5	2	3	Belanja Modal	256.582.800,00	232.321.380,00	24.261.420,00	90,54	
1.01	10101	22	23				FASILITASI AKREDITASI SEKOLAH	150.000.000,00	149.762.000,00	238.000,00	99,84	
1.01	10101	22	23	5	2	1	Belanja Pegawai	21.000.000,00	21.000.000,00	-	100,00	
1.01	10101	22	23	5	2	2	Belanja Barang dan Jasa	129.000.000,00	128.762.000,00	238.000,00	99,81	
1.01	10101	22	33				PENGELOLAAN MEDIA PUBLIKASI ILMIAH	30.000.000,00	30.000.000,00	-	100,00	
1.01	10101	22	33	5	2	1	Belanja Pegawai	12.900.000,00	12.900.000,00	-	100,00	
1.01	10101	22	33	5	2	2	Belanja Barang dan Jasa	17.100.000,00	17.100.000,00	-	100,00	
1.01	10101	22	35				FASILITASI BEASISWA PENDIDIKAN BAGI KELUARGA TIDAK MAMPU	256.869.000,00	153.610.500,00	103.258.500,00	59,80	
1.01	10101	22	35	5	2	1	Belanja Pegawai	56.400.000,00	53.600.000,00	2.800.000,00	95,03	
1.01	10101	22	35	5	2	2	Belanja Barang dan Jasa	200.469.000,00	100.010.500,00	100.458.500,00	49,88	
.							SURPLUS/(DEFISIT)	(694.856.842.014,00)	(667.556.748.144,00)	(27.300.093.870,00)	96,07	

KODE REKENING						U R A I A N	J U M L A H		(LEBIH) / KURANG		DASAR HUKUM
							ANGGARAN SETELAH PERUBAHAN	REALISASI	(Rp.)	%	
1						2	3	4	5 = (3 - 4)	6	7
1.02	10201	00		4		PENDAPATAN	44.796.073.839,00	48.268.869.532,00	(3.472.795.693,00)	107,75	
1.02	10201	00		4	1	PENDAPATAN ASLI DAERAH	44.796.073.839,00	48.268.869.532,00	(3.472.795.693,00)	107,75	
1.02	10201	00		4	1 2	Hasil Retribusi Daerah	470.000.000,00	624.328.000,00	(154.328.000,00)	132,83	
1.02	10201	00		4	1 4	Lain-lain Pendapatan Asli Daerah Yang Sah	44.326.073.839,00	47.644.541.532,00	(3.318.467.693,00)	107,48	
1.02	10201	00		5		BELANJA DAERAH	198.794.613.240,00	178.399.301.474,00	20.395.311.766,00	89,74	
1.02	10201	00		5	1	BELANJA TIDAK LANGSUNG	72.677.399.000,00	71.840.737.415,00	836.661.585,00	98,84	
1.02	10201	00		5	1 1	Belanja Pegawai	72.677.399.000,00	71.840.737.415,00	836.661.585,00	98,84	
1.02	10201	00		5	2	BELANJA LANGSUNG	126.117.214.240,00	106.558.564.059,00	19.558.650.181,00	84,49	
1.02	10201	01				PROGRAM PELAYANAN ADMINISTRASI PERKANTORAN	2.067.404.410,00	1.908.453.124,00	158.951.286,00	92,31	
1.02	10201	01	02			PENYEDIAAN JASA KOMUNIKASI, SUMBER DAYA AIR DAN LISTRIK	425.000.000,00	287.218.481,00	137.781.519,00	67,58	
1.02	10201	01	02	5	2 1	Belanja Pegawai	6.600.000,00	6.600.000,00	-	100,00	
1.02	10201	01	02	5	2 2	Belanja Barang dan Jasa	418.400.000,00	280.618.481,00	137.781.519,00	67,06	
1.02	10201	01	06			PENYEDIAAN JASA PEMELIHARAAN DAN PERIZINAN KENDARAAN DINAS/OPERASIONAL	10.000.000,00	8.840.700,00	1.159.300,00	88,40	
1.02	10201	01	06	5	2 1	Belanja Pegawai	600.000,00	600.000,00	-	100,00	
1.02	10201	01	06	5	2 2	Belanja Barang dan Jasa	9.400.000,00	8.240.700,00	1.159.300,00	87,66	
1.02	10201	01	07			PENYEDIAAN JASA ADMINISTRASI KEUANGAN	277.200.000,00	273.060.000,00	4.140.000,00	98,50	
1.02	10201	01	07	5	2 1	Belanja Pegawai	276.300.000,00	272.160.000,00	4.140.000,00	98,50	
1.02	10201	01	07	5	2 2	Belanja Barang dan Jasa	900.000,00	900.000,00	-	100,00	

K O D E R E K E N I N G							U R A I A N	J U M L A H		(L E B I H) / K U R A N G		D A S A R H U K U M
								ANGGARAN SETELAH PERUBAHAN	REALISASI	(R p .)	%	
1							2	3	4	5 = (3 - 4)	6	7
1.02	10201	01	10				PENYEDIAAN ALAT TULIS KANTOR	72.400.000,00	72.400.000,00	-	100,00	
1.02	10201	01	10	5	2	1	Belanja Pegawai	1.050.000,00	1.050.000,00	-	100,00	
1.02	10201	01	10	5	2	2	Belanja Barang dan Jasa	71.350.000,00	71.350.000,00	-	100,00	
1.02	10201	01	11				PENYEDIAAN BARANG CETAKAN DAN PENGGANDAAN	72.352.000,00	72.280.000,00	72.000,00	99,90	
1.02	10201	01	11	5	2	1	Belanja Pegawai	1.800.000,00	1.800.000,00	-	100,00	
1.02	10201	01	11	5	2	2	Belanja Barang dan Jasa	70.552.000,00	70.480.000,00	72.000,00	99,89	
1.02	10201	01	12				PENYEDIAAN KOMPONEN INSTALASI LISTRIK/PENERANGAN BANGUNAN KANTOR	12.850.000,00	12.850.000,00	-	100,00	
1.02	10201	01	12	5	2	1	Belanja Pegawai	900.000,00	900.000,00	-	100,00	
1.02	10201	01	12	5	2	2	Belanja Barang dan Jasa	11.950.000,00	11.950.000,00	-	100,00	
1.02	10201	01	14				PENYEDIAAN PERALATAN RUMAH TANGGA	34.782.000,00	34.660.000,00	122.000,00	99,64	
1.02	10201	01	14	5	2	1	Belanja Pegawai	1.200.000,00	1.200.000,00	-	100,00	
1.02	10201	01	14	5	2	2	Belanja Barang dan Jasa	33.582.000,00	33.460.000,00	122.000,00	99,63	
1.02	10201	01	17				PENYEDIAAN MAKANAN DAN MINUMAN	149.818.000,00	146.053.000,00	3.765.000,00	97,48	
1.02	10201	01	17	5	2	1	Belanja Pegawai	1.800.000,00	1.800.000,00	-	100,00	
1.02	10201	01	17	5	2	2	Belanja Barang dan Jasa	148.018.000,00	144.253.000,00	3.765.000,00	97,45	
1.02	10201	01	18				RAPAT-RAPAT KOORDINASI DAN KONSULTASI KE LUAR DAERAH	128.370.000,00	128.331.926,00	38.074,00	99,97	
1.02	10201	01	18	5	2	1	Belanja Pegawai	1.800.000,00	1.800.000,00	-	100,00	

KODE REKENING							U R A I A N	J U M L A H		(LEBIH) / KURANG		DASAR HUKUM
								ANGGARAN SETELAH PERUBAHAN	REALISASI	(Rp.)	%	
1							2	3	4	5 = (3 - 4)	6	7
1.02	10201	01	18	5	2	2	Belanja Barang dan Jasa	126.570.000,00	126.531.926,00	38.074,00	99,96	
1.02	10201	01	23				PENYEDIAAN JASA TENAGA TEKNIS/ADMINISTRASI	580.504.000,00	569.330.607,00	11.173.393,00	98,07	
1.02	10201	01	23	5	2	1	Belanja Pegawai	580.164.000,00	568.990.607,00	11.173.393,00	98,07	
1.02	10201	01	23	5	2	2	Belanja Barang dan Jasa	340.000,00	340.000,00	-	100,00	
1.02	10201	01	40				PENYEDIAAN JASA KEBERSIHAN KANTOR DAN JASA TENAGA LAINNYA	304.128.410,00	303.428.410,00	700.000,00	99,76	
1.02	10201	01	40	5	2	1	Belanja Pegawai	9.400.000,00	8.700.000,00	700.000,00	92,55	
1.02	10201	01	40	5	2	2	Belanja Barang dan Jasa	294.728.410,00	294.728.410,00	-	100,00	
1.02	10201	02					PROGRAM PENINGKATAN SARANA DAN PRASARANA APARATUR	369.050.000,00	346.981.000,00	22.069.000,00	94,02	
1.02	10201	02	22				PEMELIHARAAN RUTIN/BERKALA GEDUNG KANTOR	100.000.000,00	96.750.000,00	3.250.000,00	96,75	
1.02	10201	02	22	5	2	1	Belanja Pegawai	1.550.000,00	1.550.000,00	-	100,00	
1.02	10201	02	22	5	2	2	Belanja Barang dan Jasa	98.450.000,00	95.200.000,00	3.250.000,00	96,69	
1.02	10201	02	23				PEMELIHARAAN RUTIN/BERKALA MOBIL JABATAN	32.500.000,00	20.830.000,00	11.670.000,00	64,09	
1.02	10201	02	23	5	2	2	Belanja Barang dan Jasa	32.500.000,00	20.830.000,00	11.670.000,00	64,09	
1.02	10201	02	24				PEMELIHARAAN RUTIN/BERKALA KENDARAAN DINAS/OPERASIONAL	95.000.000,00	90.101.000,00	4.899.000,00	94,84	
1.02	10201	02	24	5	2	1	Belanja Pegawai	1.800.000,00	1.800.000,00	-	100,00	
1.02	10201	02	24	5	2	2	Belanja Barang dan Jasa	93.200.000,00	88.301.000,00	4.899.000,00	94,74	

KODE REKENING						U R A I A N	J U M L A H		(LEBIH) / KURANG		DASAR HUKUM
							ANGGARAN SETELAH PERUBAHAN	REALISASI	(Rp.)	%	
1						2	3	4	5 = (3 - 4)	6	7
1.02	10201	02	26			PEMELIHARAAN RUTIN / BERKALA PERLENGKAPAN GEDUNG KANTOR	30.000.000,00	28.050.000,00	1.950.000,00	93,50	
1.02	10201	02	26	5	2	1 Belanja Pegawai	900.000,00	900.000,00	-	100,00	
1.02	10201	02	26	5	2	2 Belanja Barang dan Jasa	29.100.000,00	27.150.000,00	1.950.000,00	93,29	
1.02	10201	02	139			PENGADAAN PERALATAN DAN PERLENGKAPAN KANTOR	111.550.000,00	111.250.000,00	300.000,00	99,73	
1.02	10201	02	139	5	2	3 Belanja Modal	111.550.000,00	111.250.000,00	300.000,00	99,73	
1.02	10201	05				PROGRAM PENINGKATAN KAPASITAS SUMBER DAYA APARATUR	180.000.000,00	159.034.143,00	20.965.857,00	88,35	
1.02	10201	05	13			PENGEMBANGAN SUMBER DAYA MANUSIA	80.000.000,00	60.395.000,00	19.605.000,00	75,49	
1.02	10201	05	13	5	2	1 Belanja Pegawai	8.300.000,00	5.250.000,00	3.050.000,00	63,25	
1.02	10201	05	13	5	2	2 Belanja Barang dan Jasa	71.700.000,00	55.145.000,00	16.555.000,00	76,91	
1.02	10201	05	32			PENDIDIKAN DAN PELATIHAN TEHNIS FUNGSIONAL	100.000.000,00	98.639.143,00	1.360.857,00	98,63	
1.02	10201	05	32	5	2	1 Belanja Pegawai	4.400.000,00	3.650.000,00	750.000,00	82,95	
1.02	10201	05	32	5	2	2 Belanja Barang dan Jasa	95.600.000,00	94.989.143,00	610.857,00	99,36	
1.02	10201	15				PROGRAM OBAT DAN PERBEKALAN KESEHATAN	6.629.307.000,00	6.488.963.587,00	140.343.413,00	97,88	
1.02	10201	15	07			OPERASIONAL DAN PENUNJANG KEGIATAN UPT LABKESDA	95.000.000,00	57.870.000,00	37.130.000,00	60,91	
1.02	10201	15	07	5	2	1 Belanja Pegawai	4.750.000,00	4.750.000,00	-	100,00	
1.02	10201	15	07	5	2	2 Belanja Barang dan Jasa	90.250.000,00	53.120.000,00	37.130.000,00	58,85	

KODE REKENING						U R A I A N	J U M L A H		(LEBIH) / KURANG		DASAR HUKUM
							ANGGARAN SETELAH PERUBAHAN	REALISASI	(Rp.)	%	
1						2	3	4	5 = (3 - 4)	6	7
1.02	10201	15	09			PEMENUHAN DAN PEMERATAAN KEBUTUHAN OBAT DAN PERBEKALAN KESEHATAN (DAK)	6.324.280.000,00	6.229.274.687,00	95.005.313,00	98,49	
1.02	10201	15	09	5	2	1 Belanja Pegawai	99.600.000,00	80.750.000,00	18.850.000,00	81,07	
1.02	10201	15	09	5	2	2 Belanja Barang dan Jasa	6.224.680.000,00	6.148.524.687,00	76.155.313,00	98,77	
1.02	10201	15	12			PEMELIHARAAN RUTIN/BERKALA ALAT KESEHATAN, PENUNJANG DAN ALAT LABORATORIUM	15.000.000,00	13.591.900,00	1.408.100,00	90,61	
1.02	10201	15	12	5	2	1 Belanja Pegawai	450.000,00	450.000,00	-	100,00	
1.02	10201	15	12	5	2	2 Belanja Barang dan Jasa	14.550.000,00	13.141.900,00	1.408.100,00	90,32	
1.02	10201	15	13			PEMELIHARAAN RUTIN/BERKALA COLDCHAIN	5.000.000,00	5.000.000,00	-	100,00	
1.02	10201	15	13	5	2	2 Belanja Barang dan Jasa	5.000.000,00	5.000.000,00	-	100,00	
1.02	10201	15	18			OPERASIONAL DAN PENUNJANG KEGIATAN UPT INSTALASI FARMASI	27.450.000,00	27.450.000,00	-	100,00	
1.02	10201	15	18	5	2	1 Belanja Pegawai	11.700.000,00	11.700.000,00	-	100,00	
1.02	10201	15	18	5	2	2 Belanja Barang dan Jasa	15.750.000,00	15.750.000,00	-	100,00	
1.02	10201	15	20			DISTRIBUSI OBAT DAN E-LOGISTIK (DAK NON FISIK)	162.577.000,00	155.777.000,00	6.800.000,00	95,81	
1.02	10201	15	20	5	2	2 Belanja Barang dan Jasa	162.577.000,00	155.777.000,00	6.800.000,00	95,81	
1.02	10201	16				PROGRAM UPAYA KESEHATAN MASYARAKAT	2.182.173.000,00	1.852.713.152,00	329.459.848,00	84,90	
1.02	10201	16	17			PELAYANAN KESEHATAN	93.300.000,00	93.300.000,00	-	100,00	

KODE REKENING							U R A I A N	J U M L A H		(LEBIH) / KURANG		DASAR HUKUM
								ANGGARAN SETELAH PERUBAHAN	REALISASI	(Rp.)	%	
1							2	3	4	5 = (3 - 4)	6	7
1.02	10201	16	17	5	2	1	KEGAWATDARURATAN Belanja Pegawai	6.500.000,00	6.500.000,00	-	100,00	
1.02	10201	16	17	5	2	2	Belanja Barang dan Jasa	86.800.000,00	86.800.000,00	-	100,00	
1.02	10201	16	18				PENINGKATAN UPAYA KESEHATAN KHUSUS	204.175.000,00	198.850.000,00	5.325.000,00	97,39	
1.02	10201	16	18	5	2	1	Belanja Pegawai	3.600.000,00	3.600.000,00	-	100,00	
1.02	10201	16	18	5	2	2	Belanja Barang dan Jasa	200.575.000,00	195.250.000,00	5.325.000,00	97,34	
1.02	10201	16	38				BANTUAN OPERASIONAL KESEHATAN UPAYA KESEHATAN MASYARAKAT (BOK UKM) DINAS KESEHATAN	834.698.000,00	600.715.043,00	233.982.957,00	71,96	
1.02	10201	16	38	5	2	1	Belanja Pegawai	34.200.000,00	34.200.000,00	-	100,00	
1.02	10201	16	38	5	2	2	Belanja Barang dan Jasa	800.498.000,00	566.515.043,00	233.982.957,00	70,77	
1.02	10201	16	40				LAYANAN GAWAT DARURAT TERPADU 119	250.000.000,00	182.629.721,00	67.370.279,00	73,05	
1.02	10201	16	40	5	2	2	Belanja Barang dan Jasa	250.000.000,00	182.629.721,00	67.370.279,00	73,05	
1.02	10201	16	43				PENGADAAN ALAT TAMBAHAN X-RAY DAN PENUNJANG (DBHCHT)	200.000.000,00	197.718.388,00	2.281.612,00	98,85	
1.02	10201	16	43	5	2	3	Belanja Modal	200.000.000,00	197.718.388,00	2.281.612,00	98,85	
1.02	10201	16	44				PENGADAAN AMBULAN PUBLIC SERVICE CENTER (PSC) 119 (DAK)	500.000.000,00	482.000.000,00	18.000.000,00	96,40	
1.02	10201	16	44	5	2	3	Belanja Modal	500.000.000,00	482.000.000,00	18.000.000,00	96,40	
1.02	10201	16	45				PENGADAAN SISTEM INFORMASI DAN	100.000.000,00	97.500.000,00	2.500.000,00	97,50	

KODE REKENING							U R A I A N	J U M L A H		(LEBIH) / KURANG		DASAR HUKUM
								ANGGARAN SETELAH PERUBAHAN	REALISASI	(Rp.)	%	
1							2	3	4	5 = (3 - 4)	6	7
1.02	10201	16	45	5	2	3	KOMUNIKASI PSC 119 (DAK) Belanja Modal	100.000.000,00	97.500.000,00	2.500.000,00	97,50	
1.02	10201	19					PROGRAM PROMOSI KESEHATAN DAN PEMBERDAYAAN MASYARAKAT	285.000.000,00	275.548.900,00	9.451.100,00	96,68	
1.02	10201	19	01				PENGEMBANGAN MEDIA PROMOSI DAN INFORMASI SADAR HIDUP SEHAT	100.000.000,00	99.040.000,00	960.000,00	99,04	
1.02	10201	19	01	5	2	1	Belanja Pegawai	10.150.000,00	10.150.000,00	-	100,00	
1.02	10201	19	01	5	2	2	Belanja Barang dan Jasa	89.850.000,00	88.890.000,00	960.000,00	98,93	
1.02	10201	19	05				REVITALISASI POSYANDU	100.000.000,00	99.679.900,00	320.100,00	99,67	
1.02	10201	19	05	5	2	1	Belanja Pegawai	10.700.000,00	10.700.000,00	-	100,00	
1.02	10201	19	05	5	2	2	Belanja Barang dan Jasa	89.300.000,00	88.979.900,00	320.100,00	99,64	
1.02	10201	19	06				PEMBERDAYAAN MASYARAKAT (DESA SIAGA, UKK, POSKESTREN DAN SBH)	85.000.000,00	76.829.000,00	8.171.000,00	90,38	
1.02	10201	19	06	5	2	1	Belanja Pegawai	1.500.000,00	1.500.000,00	-	100,00	
1.02	10201	19	06	5	2	2	Belanja Barang dan Jasa	83.500.000,00	75.329.000,00	8.171.000,00	90,21	
1.02	10201	20					PROGRAM PERBAIKAN GIZI MASYARAKAT	250.000.000,00	249.324.500,00	675.500,00	99,72	
1.02	10201	20	08				PENINGKATAN GIZI MASYARAKAT	250.000.000,00	249.324.500,00	675.500,00	99,72	
1.02	10201	20	08	5	2	1	Belanja Pegawai	2.900.000,00	2.900.000,00	-	100,00	
1.02	10201	20	08	5	2	2	Belanja Barang dan Jasa	247.100.000,00	246.424.500,00	675.500,00	99,72	
1.02	10201	21					PROGRAM PENGEMBANGAN LINGKUNGAN SEHAT	100.000.000,00	95.788.000,00	4.212.000,00	95,78	
1.02	10201	21	05				PENINGKATAN KESEHATAN	100.000.000,00	95.788.000,00	4.212.000,00	95,78	

KODE REKENING							U R A I A N	J U M L A H		(LEBIH) / KURANG		DASAR HUKUM
								ANGGARAN SETELAH PERUBAHAN	REALISASI	(Rp.)	%	
1							2	3	4	5 = (3 - 4)	6	7
1.02	10201	21	05	5	2	1	LINGKUNGAN MASYARAKAT (KESLING, KLINIK SANITASI) Belanja Pegawai	5.400.000,00	5.400.000,00	-	100,00	
1.02	10201	21	05	5	2	2	Belanja Barang dan Jasa	94.600.000,00	90.388.000,00	4.212.000,00	95,54	
1.02	10201	22					PROGRAM PENCEGAHAN DAN PENANGGULANGAN PENYAKIT MENULAR	1.541.559.000,00	1.508.694.971,00	32.864.029,00	97,86	
1.02	10201	22	12				PEMBERANTASAN PENYAKIT MENULAR (TB PARU, KUSTA, ISPA, DIARE DAN KELAMIN)	300.000.000,00	299.360.000,00	640.000,00	99,78	
1.02	10201	22	12	5	2	1	Belanja Pegawai	4.750.000,00	4.750.000,00	-	100,00	
1.02	10201	22	12	5	2	2	Belanja Barang dan Jasa	295.250.000,00	294.610.000,00	640.000,00	99,78	
1.02	10201	22	13				PEMBERANTASAN PENYAKIT MENULAR BERSUMBER BINATANG (DBD, MALARIA, FILARIASIS DAN FLU BURUNG)	200.000.000,00	177.586.911,00	22.413.089,00	88,79	
1.02	10201	22	13	5	2	1	Belanja Pegawai	44.700.000,00	42.000.000,00	2.700.000,00	93,95	
1.02	10201	22	13	5	2	2	Belanja Barang dan Jasa	155.300.000,00	135.586.911,00	19.713.089,00	87,30	
1.02	10201	22	14				PENGAMATAN PENYAKIT DAN PELAYANAN IMUNISASI	150.092.000,00	143.192.000,00	6.900.000,00	95,40	
1.02	10201	22	14	5	2	1	Belanja Pegawai	7.750.000,00	7.750.000,00	-	100,00	
1.02	10201	22	14	5	2	2	Belanja Barang dan Jasa	142.342.000,00	135.442.000,00	6.900.000,00	95,15	
1.02	10201	22	16				PENGADAAN PERALATAN PENDUKUNG IMUNISASI (DAK)	891.467.000,00	888.556.060,00	2.910.940,00	99,67	
1.02	10201	22	16	5	2	3	Belanja Modal	891.467.000,00	888.556.060,00	2.910.940,00	99,67	

KODE REKENING							U R A I A N	J U M L A H		(LEBIH) / KURANG		DASAR HUKUM
								ANGGARAN SETELAH PERUBAHAN	REALISASI	(Rp.)	%	
1							2	3	4	5 = (3 - 4)	6	7
1.02	10201	23					PROGRAM STANDARISASI PELAYANAN KESEHATAN	2.463.000.000,00	1.910.394.477,00	552.605.523,00	77,56	
1.02	10201	23	13				PENILAIAN ANGKA KREDIT JABATAN FUNSIONAL TENAGA KESEHATAN	53.000.000,00	52.250.000,00	750.000,00	98,58	
1.02	10201	23	13	5	2	1	Belanja Pegawai	32.600.000,00	32.600.000,00	-	100,00	
1.02	10201	23	13	5	2	2	Belanja Barang dan Jasa	20.400.000,00	19.650.000,00	750.000,00	96,32	
1.02	10201	23	15				AKREDITASI PUSKESMAS (DAK NON FISIK)	2.320.000.000,00	1.777.084.477,00	542.915.523,00	76,59	
1.02	10201	23	15	5	2	1	Belanja Pegawai	17.440.000,00	17.320.000,00	120.000,00	99,31	
1.02	10201	23	15	5	2	2	Belanja Barang dan Jasa	2.302.560.000,00	1.759.764.477,00	542.795.523,00	76,42	
1.02	10201	23	16				PEMBINAAN DAN PENGAWASAN MANAJEMEN POLA PENGELOLAAN KEUANGAN (PPK) BLUD PUSKESMAS	40.000.000,00	35.890.000,00	4.110.000,00	89,72	
1.02	10201	23	16	5	2	1	Belanja Pegawai	19.560.000,00	19.560.000,00	-	100,00	
1.02	10201	23	16	5	2	2	Belanja Barang dan Jasa	20.440.000,00	16.330.000,00	4.110.000,00	79,89	
1.02	10201	23	17				PELAYANAN PERIJINAN PELAYANAN KESEHATAN (YANKES)	50.000.000,00	45.170.000,00	4.830.000,00	90,34	
1.02	10201	23	17	5	2	1	Belanja Pegawai	9.600.000,00	9.150.000,00	450.000,00	95,31	
1.02	10201	23	17	5	2	2	Belanja Barang dan Jasa	40.400.000,00	36.020.000,00	4.380.000,00	89,15	
1.02	10201	24					PROGRAM PELAYANAN KESEHATAN PENDUDUK MISKIN	21.865.469.000,00	21.618.875.392,00	246.593.608,00	98,87	
1.02	10201	24	13				JAMINAN KESEHATAN DAERAH (JAMKESDA)	21.865.469.000,00	21.618.875.392,00	246.593.608,00	98,87	

KODE REKENING							U R A I A N	J U M L A H		(LEBIH) / KURANG		DASAR HUKUM
								ANGGARAN SETELAH PERUBAHAN	REALISASI	(Rp.)	%	
1							2	3	4	5 = (3 - 4)	6	7
1.02	10201	24	13	5	2	1	Belanja Pegawai	18.000.000,00	14.400.000,00	3.600.000,00	80,00	
1.02	10201	24	13	5	2	2	Belanja Barang dan Jasa	21.847.469.000,00	21.604.475.392,00	242.993.608,00	98,88	
1.02	10201	25					PROGRAM PENGADAAN, PENINGKATAN DAN PERBAIKAN SARANA DAN PRASARANA PUSKESMAS/PUSKESMAS PEMBANTU DAN JARINGANNYA	6.560.931.000,00	5.754.829.150,00	806.101.850,00	87,71	
1.02	10201	25	24				PEMBANGUNAN DAN REHABILITASI PUSKESMAS / PUSKESMAS PEMBANTU/ RUMAH DINAS (DAK)	4.051.000.000,00	3.895.034.400,00	155.965.600,00	96,14	
1.02	10201	25	24	5	2	3	Belanja Modal	4.051.000.000,00	3.895.034.400,00	155.965.600,00	96,14	
1.02	10201	25	25				PENGEMBANGAN SISTEM INFORMASI KESEHATAN ONLINE	50.000.000,00	44.940.500,00	5.059.500,00	89,88	
1.02	10201	25	25	5	2	1	Belanja Pegawai	3.150.000,00	3.150.000,00	-	100,00	
1.02	10201	25	25	5	2	2	Belanja Barang dan Jasa	46.850.000,00	41.790.500,00	5.059.500,00	89,20	
1.02	10201	25	34				RAHAB PUSKESMAS PEMBANTU (DBHCHT)	438.063.000,00	437.273.000,00	790.000,00	99,81	
1.02	10201	25	34	5	2	3	Belanja Modal	438.063.000,00	437.273.000,00	790.000,00	99,81	
1.02	10201	25	39				PENGADAAN KONTRUKSI DAN INSTALASI PENGOLAHAN LIMBAH (IPAL) PUSKESMAS (DAK)	1.811.868.000,00	1.169.031.250,00	642.836.750,00	64,52	
1.02	10201	25	39	5	2	3	Belanja Modal	1.811.868.000,00	1.169.031.250,00	642.836.750,00	64,52	
1.02	10201	25	40				REHABILITASI PUSKESMAS TIRTO II	210.000.000,00	208.550.000,00	1.450.000,00	99,30	
1.02	10201	25	40	5	2	3	Belanja Modal	210.000.000,00	208.550.000,00	1.450.000,00	99,30	

KODE REKENING							U R A I A N	J U M L A H		(LEBIH) / KURANG		DASAR HUKUM
								ANGGARAN SETELAH PERUBAHAN	REALISASI	(Rp.)	%	
1							2	3	4	5 = (3 - 4)	6	7
1.02	10201	26					PROGRAM PENGADAAN, PENINGKATAN SARANA DAN PRASARANA RUMAH SAKIT/RUMAH SAKIT JIWA/RUMAH SAKIT PARU-PARU/RUMAH SAKIT MATA	5.205.000.000,00	84.500.000,00	5.120.500.000,00	1,62	
1.02	10201	26	66				PENGADAAN TANAH UNTUK PEMBANGUNAN RUMAH SAKIT UMUM DAERAH	5.150.000.000,00	29.750.000,00	5.120.250.000,00	0,57	
1.02	10201	26	66	5	2	3	Belanja Modal	5.150.000.000,00	29.750.000,00	5.120.250.000,00	0,57	
1.02	10201	26	74				PENYUSUNAN DOKUMEN UPAYA PENGELOLAAN LINGKUNGAN HIDUP (UKL) DAN UPAYA PEMANTAUAN LINGKUNGAN HIDUP (UPL)	55.000.000,00	54.750.000,00	250.000,00	99,54	
1.02	10201	26	74	5	2	2	Belanja Barang dan Jasa	55.000.000,00	54.750.000,00	250.000,00	99,54	
1.02	10201	28					PROGRAM KEMITRAAN PENINGKATAN PELAYANAN KESEHATAN	160.000.000,00	60.000.000,00	100.000.000,00	37,50	
1.02	10201	28	05				KEMITRAAN PENINGKATAN KUALITAS DOKTER DAN PARAMEDIS	100.000.000,00	-	100.000.000,00	-	
1.02	10201	28	05	5	2	1	Belanja Pegawai	99.400.000,00	-	99.400.000,00	-	
1.02	10201	28	05	5	2	2	Belanja Barang dan Jasa	600.000,00	-	600.000,00	-	
1.02	10201	28	11				PENINGKATAN KESEHATAN ANAK SEKOLAH	60.000.000,00	60.000.000,00	-	100,00	
1.02	10201	28	11	5	2	1	Belanja Pegawai	1.500.000,00	1.500.000,00	-	100,00	
1.02	10201	28	11	5	2	2	Belanja Barang dan Jasa	58.500.000,00	58.500.000,00	-	100,00	
1.02	10201	31					PROGRAM PENGAWASAN DAN	140.000.000,00	131.500.580,00	8.499.420,00	93,92	

K O D E R E K E N I N G							U R A I A N	J U M L A H		(L E B I H) / K U R A N G		D A S A R H U K U M
								ANGGARAN SETELAH PERUBAHAN	REALISASI	(R p .)	%	
1							2	3	4	5 = (3 - 4)	6	7
1.02	10201	31	06				PENGENDALIAN KESEHATAN MAKANAN PENINGKATAN PENGAWASAN KEAMANAN PANGAN DAN BAHAN BERBAHAYA	80.000.000,00	78.455.580,00	1.544.420,00	98,06	
1.02	10201	31	06	5	2	1	Belanja Pegawai	6.480.000,00	6.480.000,00	-	100,00	
1.02	10201	31	06	5	2	2	Belanja Barang dan Jasa	73.520.000,00	71.975.580,00	1.544.420,00	97,89	
1.02	10201	31	07				PENINGKATAN PENGAWASAN SEDIAAN FARMASI DAN PERBEKALAN KESEHATAN	60.000.000,00	53.045.000,00	6.955.000,00	88,40	
1.02	10201	31	07	5	2	1	Belanja Pegawai	5.225.000,00	1.650.000,00	3.575.000,00	31,57	
1.02	10201	31	07	5	2	2	Belanja Barang dan Jasa	54.775.000,00	51.395.000,00	3.380.000,00	93,82	
1.02	10201	32					PROGRAM PENINGKATAN KESELAMATAN IBU MELAHIRKAN DAN ANAK	6.484.765.000,00	5.027.100.082,00	1.457.664.918,00	77,52	
1.02	10201	32	04				PENINGKATAN KESEHATAN IBU DAN ANAK	644.458.000,00	608.861.600,00	35.596.400,00	94,47	
1.02	10201	32	04	5	2	1	Belanja Pegawai	18.050.000,00	12.950.000,00	5.100.000,00	71,74	
1.02	10201	32	04	5	2	2	Belanja Barang dan Jasa	626.408.000,00	595.911.600,00	30.496.400,00	95,13	
1.02	10201	32	08				JAMINAN PERSALINAN (DAK NON FISIK)	5.840.307.000,00	4.418.238.482,00	1.422.068.518,00	75,65	
1.02	10201	32	08	5	2	1	Belanja Pegawai	150.600.000,00	135.000.000,00	15.600.000,00	89,64	
1.02	10201	32	08	5	2	2	Belanja Barang dan Jasa	5.689.707.000,00	4.283.238.482,00	1.406.468.518,00	75,28	
1.02	10201	33					PROGRAM PENCEGAHAN DAN PENANGGULANGAN PENYAKIT TIDAK MENULAR	192.189.000,00	180.797.000,00	11.392.000,00	94,07	
1.02	10201	33	02				PENCEGAHAN DAN PENANGGULANGAN	192.189.000,00	180.797.000,00	11.392.000,00	94,07	

KODE REKENING							U R A I A N	J U M L A H		(LEBIH) / KURANG		DASAR HUKUM
								ANGGARAN SETELAH PERUBAHAN	REALISASI	(Rp.)	%	
1							2	3	4	5 = (3 - 4)	6	7
1.02	10201	33	02	5	2	1	PENYAKIT TIDAK MENULAR Belanja Pegawai	3.275.000,00	3.275.000,00	-	100,00	
1.02	10201	33	02	5	2	2	Belanja Barang dan Jasa	188.914.000,00	177.522.000,00	11.392.000,00	93,96	
1.02	10201	34					PROGRAM PENINGKATAN MUTU PELAYANAN KESEHATAN BLUD	69.296.366.830,00	58.835.585.101,00	10.460.781.729,00	84,90	
1.02	10201	34	05				PENINGKATAN MUTU PELAYANAN DAN PENDUKUNG PELAYANAN PUSKESMAS BLUD	56.313.250.830,00	46.537.446.392,00	9.775.804.438,00	82,64	
1.02	10201	34	05	5	2	1	Belanja Pegawai	29.333.325.406,00	26.188.931.401,00	3.144.394.005,00	89,28	
1.02	10201	34	05	5	2	2	Belanja Barang dan Jasa	15.720.517.648,00	11.805.667.915,00	3.914.849.733,00	75,09	
1.02	10201	34	05	5	2	3	Belanja Modal	11.259.407.776,00	8.542.847.076,00	2.716.560.700,00	75,87	
1.02	10201	34	06				BANTUAN OPERASIONAL KESEHATAN PUSKESMAS	12.983.116.000,00	12.298.138.709,00	684.977.291,00	94,72	
1.02	10201	34	06	5	2	1	Belanja Pegawai	1.087.200.000,00	1.056.940.000,00	30.260.000,00	97,21	
1.02	10201	34	06	5	2	2	Belanja Barang dan Jasa	11.895.916.000,00	11.241.198.709,00	654.717.291,00	94,49	
1.02	10201	35					PROGRAM PENGEMBANGAN DATA DAN INFORMASI	145.000.000,00	69.480.900,00	75.519.100,00	47,91	
1.02	10201	35	01				PENYUSUNAN PROFIL KESEHATAN DAERAH,SURVEY INDEKS KEPUASAN MASYARAKAT, RENSTRA PERANGKAT DAERAH, SISTEM KESEHATAN DAERAH, STANDAR OPERASIONAL PROSEDUR	45.000.000,00	45.000.000,00	-	100,00	
1.02	10201	35	01	5	2	1	Belanja Pegawai	38.100.000,00	38.100.000,00	-	100,00	
1.02	10201	35	01	5	2	2	Belanja Barang dan Jasa	6.900.000,00	6.900.000,00	-	100,00	

KODE REKENING							U R A I A N	J U M L A H		(LEBIH) / KURANG		DASAR HUKUM
								ANGGARAN SETELAH PERUBAHAN	REALISASI	(Rp.)	%	
1							2	3	4	5 = (3 - 4)	6	7
1.02	10201	35	02				PENGADAAN APLIKASI SIM KEUANGAN BLUD	100.000.000,00	24.480.900,00	75.519.100,00	24,48	
1.02	10201	35	02	5	2	3	Belanja Modal	100.000.000,00	24.480.900,00	75.519.100,00	24,48	
.							SURPLUS/(DEFISIT)	(153.998.539.401,00)	(130.130.431.942,00)	(23.868.107.459,00)	84,50	

KODE REKENING						U R A I A N	J U M L A H		(LEBIH) / KURANG		DASAR HUKUM
							ANGGARAN SETELAH PERUBAHAN	REALISASI	(Rp.)	%	
1						2	3	4	5 = (3 - 4)	6	7
1.02	10202	00		4		PENDAPATAN	153.000.000.000,00	96.713.044.575,91	56.286.955.424,09	63,21	
1.02	10202	00		4	1	PENDAPATAN ASLI DAERAH	153.000.000.000,00	96.713.044.575,91	56.286.955.424,09	63,21	
1.02	10202	00		4	1	4 Lain-lain Pendapatan Asli Daerah Yang Sah	153.000.000.000,00	96.713.044.575,91	56.286.955.424,09	63,21	
1.02	10202	00		5		BELANJA DAERAH	266.765.026.226,00	141.227.955.504,00	125.537.070.722,00	52,94	
1.02	10202	00		5	1	BELANJA TIDAK LANGSUNG	20.160.342.000,00	19.678.830.005,00	481.511.995,00	97,61	
1.02	10202	00		5	1	1 Belanja Pegawai	20.160.342.000,00	19.678.830.005,00	481.511.995,00	97,61	
1.02	10202	00		5	2	BELANJA LANGSUNG	246.604.684.226,00	121.549.125.499,00	125.055.558.727,00	49,28	
1.02	10202	26				PROGRAM PENGADAAN, PENINGKATAN SARANA DAN PRASARANA RUMAH SAKIT/RUMAH SAKIT JIWA/RUMAH SAKIT PARU-PARU/RUMAH SAKIT MATA	14.568.373.000,00	12.633.252.630,00	1.935.120.370,00	86,71	
1.02	10202	26	72			PENGADAAN ALAT KESEHATAN DAN SARANA PRASARANA RUMAH SAKIT (DAK)	14.568.373.000,00	12.633.252.630,00	1.935.120.370,00	86,71	
1.02	10202	26	72	5	2	3 Belanja Modal	14.568.373.000,00	12.633.252.630,00	1.935.120.370,00	86,71	
1.02	10202	34				PROGRAM PENINGKATAN MUTU PELAYANAN KESEHATAN BLUD	232.036.311.226,00	108.915.872.869,00	123.120.438.357,00	46,93	
1.02	10202	34	04			PELAYANAN DAN PENDUKUNG PELAYANAN BLUD	232.036.311.226,00	108.915.872.869,00	123.120.438.357,00	46,93	
1.02	10202	34	04	5	2	1 Belanja Pegawai	56.000.000.000,00	38.283.521.090,00	17.716.478.910,00	68,36	
1.02	10202	34	04	5	2	2 Belanja Barang dan Jasa	67.376.311.226,00	47.988.292.188,00	19.388.019.038,00	71,22	
1.02	10202	34	04	5	2	3 Belanja Modal	108.660.000.000,00	22.644.059.591,00	86.015.940.409,00	20,83	
.						SURPLUS/(DEFISIT)	(113.765.026.226,00)	(44.514.910.928,09)	(69.250.115.297,91)	39,12	

KODE REKENING						U R A I A N	J U M L A H		(LEBIH) / KURANG		DASAR HUKUM
							ANGGARAN SETELAH PERUBAHAN	REALISASI	(Rp.)	%	
1						2	3	4	5 = (3 - 4)	6	7
1.02	10203	00		4		PENDAPATAN	68.681.009.465,00	60.274.894.953,92	8.406.114.511,08	87,76	
1.02	10203	00		4	1	PENDAPATAN ASLI DAERAH	68.681.009.465,00	60.274.894.953,92	8.406.114.511,08	87,76	
1.02	10203	00		4	1	4 Lain-lain Pendapatan Asli Daerah Yang Sah	68.681.009.465,00	60.274.894.953,92	8.406.114.511,08	87,76	
1.02	10203	00		5		BELANJA DAERAH	91.577.369.692,00	75.837.048.960,00	15.740.320.732,00	82,81	
1.02	10203	00		5	1	BELANJA TIDAK LANGSUNG	12.159.887.000,00	12.032.583.725,00	127.303.275,00	98,95	
1.02	10203	00		5	1	1 Belanja Pegawai	12.159.887.000,00	12.032.583.725,00	127.303.275,00	98,95	
1.02	10203	00		5	2	BELANJA LANGSUNG	79.417.482.692,00	63.804.465.235,00	15.613.017.457,00	80,34	
1.02	10203	26				PROGRAM PENGADAAN, PENINGKATAN SARANA DAN PRASARANA RUMAH SAKIT/RUMAH SAKIT JIWA/RUMAH SAKIT PARU-PARU/RUMAH SAKIT MATA	3.790.467.400,00	3.779.581.400,00	10.886.000,00	99,71	
1.02	10203	26	71			PENGADAAN ALAT KESEHATAN MEDIS DAN NON MEDIS (DAK)	3.790.467.400,00	3.779.581.400,00	10.886.000,00	99,71	
1.02	10203	26	71	5	2	3 Belanja Modal	3.790.467.400,00	3.779.581.400,00	10.886.000,00	99,71	
1.02	10203	34				PROGRAM PENINGKATAN MUTU PELAYANAN KESEHATAN BLUD	75.627.015.292,00	60.024.883.835,00	15.602.131.457,00	79,36	
1.02	10203	34	04			PELAYANAN DAN PENDUKUNG PELAYANAN BLUD	75.627.015.292,00	60.024.883.835,00	15.602.131.457,00	79,36	
1.02	10203	34	04	5	2	1 Belanja Pegawai	30.372.082.930,00	26.378.428.863,00	3.993.654.067,00	86,85	
1.02	10203	34	04	5	2	2 Belanja Barang dan Jasa	40.333.603.362,00	31.283.281.217,00	9.050.322.145,00	77,56	
1.02	10203	34	04	5	2	3 Belanja Modal	4.921.329.000,00	2.363.173.755,00	2.558.155.245,00	48,01	
.						SURPLUS/(DEFISIT)	(22.896.360.227,00)	(15.562.154.006,08)	(7.334.206.220,92)	67,96	

KODE REKENING						U R A I A N	J U M L A H		(LEBIH) / KURANG		DASAR HUKUM
							ANGGARAN SETELAH PERUBAHAN	REALISASI	(Rp.)	%	
1						2	3	4	5 = (3 - 4)	6	7
1.03	10301	00		4		PENDAPATAN	3.214.213.804,00	880.892.360,00	2.333.321.444,00	27,40	
1.03	10301	00		4	1	PENDAPATAN ASLI DAERAH	3.214.213.804,00	880.892.360,00	2.333.321.444,00	27,40	
1.03	10301	00		4	1 2	Hasil Retribusi Daerah	2.913.000.000,00	600.329.200,00	2.312.670.800,00	20,60	
1.03	10301	00		4	1 4	Lain-lain Pendapatan Asli Daerah Yang Sah	301.213.804,00	280.563.160,00	20.650.644,00	93,14	
1.03	10301	00		5		BELANJA DAERAH	227.854.547.400,00	209.404.036.018,00	18.450.511.382,00	91,90	
1.03	10301	00		5	1	BELANJA TIDAK LANGSUNG	17.055.205.000,00	16.745.969.760,00	309.235.240,00	98,18	
1.03	10301	00		5	1 1	Belanja Pegawai	17.055.205.000,00	16.745.969.760,00	309.235.240,00	98,18	
1.03	10301	00		5	2	BELANJA LANGSUNG	210.799.342.400,00	192.658.066.258,00	18.141.276.142,00	91,39	
1.03	10301	01				PROGRAM PELAYANAN ADMINISTRASI PERKANTORAN	2.098.212.000,00	1.934.711.847,00	163.500.153,00	92,20	
1.03	10301	01	02			PENYEDIAAN JASA KOMUNIKASI, SUMBER DAYA AIR DAN LISTRIK	205.000.000,00	158.637.717,00	46.362.283,00	77,38	
1.03	10301	01	02	5	2 2	Belanja Barang dan Jasa	205.000.000,00	158.637.717,00	46.362.283,00	77,38	
1.03	10301	01	06			PENYEDIAAN JASA PEMELIHARAAN DAN PERIZINAN KENDARAAN DINAS/OPERASIONAL	91.000.000,00	63.320.050,00	27.679.950,00	69,58	
1.03	10301	01	06	5	2 1	Belanja Pegawai	2.775.000,00	2.775.000,00	-	100,00	
1.03	10301	01	06	5	2 2	Belanja Barang dan Jasa	88.225.000,00	60.545.050,00	27.679.950,00	68,62	
1.03	10301	01	07			PENYEDIAAN JASA ADMINISTRASI KEUANGAN	269.500.000,00	234.160.000,00	35.340.000,00	86,88	
1.03	10301	01	07	5	2 1	Belanja Pegawai	269.220.000,00	233.880.000,00	35.340.000,00	86,87	
1.03	10301	01	07	5	2 2	Belanja Barang dan Jasa	280.000,00	280.000,00	-	100,00	

KODE REKENING						U R A I A N	J U M L A H		(LEBIH) / KURANG		DASAR HUKUM
							ANGGARAN SETELAH PERUBAHAN	REALISASI	(Rp.)	%	
1						2	3	4	5 = (3 - 4)	6	7
1.03	10301	01	10			PENYEDIAAN ALAT TULIS KANTOR	59.000.000,00	57.885.200,00	1.114.800,00	98,11	
1.03	10301	01	10	5	2	1 Belanja Pegawai	3.600.000,00	3.600.000,00	-	100,00	
1.03	10301	01	10	5	2	2 Belanja Barang dan Jasa	55.400.000,00	54.285.200,00	1.114.800,00	97,98	
1.03	10301	01	11			PENYEDIAAN BARANG CETAKAN DAN PENGGANDAAN	50.000.000,00	48.429.000,00	1.571.000,00	96,85	
1.03	10301	01	11	5	2	2 Belanja Barang dan Jasa	50.000.000,00	48.429.000,00	1.571.000,00	96,85	
1.03	10301	01	12			PENYEDIAAN KOMPONEN INSTALASI LISTRIK/PENERANGAN BANGUNAN KANTOR	20.000.000,00	18.806.400,00	1.193.600,00	94,03	
1.03	10301	01	12	5	2	2 Belanja Barang dan Jasa	20.000.000,00	18.806.400,00	1.193.600,00	94,03	
1.03	10301	01	14			PENYEDIAAN PERALATAN RUMAH TANGGA	20.000.000,00	19.998.800,00	1.200,00	99,99	
1.03	10301	01	14	5	2	2 Belanja Barang dan Jasa	20.000.000,00	19.998.800,00	1.200,00	99,99	
1.03	10301	01	17			PENYEDIAAN MAKANAN DAN MINUMAN	101.000.000,00	91.212.000,00	9.788.000,00	90,30	
1.03	10301	01	17	5	2	2 Belanja Barang dan Jasa	101.000.000,00	91.212.000,00	9.788.000,00	90,30	
1.03	10301	01	18			RAPAT-RAPAT KOORDINASI DAN KONSULTASI KE LUAR DAERAH	200.000.000,00	199.758.400,00	241.600,00	99,87	
1.03	10301	01	18	5	2	2 Belanja Barang dan Jasa	200.000.000,00	199.758.400,00	241.600,00	99,87	
1.03	10301	01	19			RAPAT-RAPAT KOORDINASI DAN KONSULTASI KE DALAM DAERAH	30.000.000,00	18.490.000,00	11.510.000,00	61,63	
1.03	10301	01	19	5	2	2 Belanja Barang dan Jasa	30.000.000,00	18.490.000,00	11.510.000,00	61,63	

KODE REKENING						U R A I A N	J U M L A H		(LEBIH) / KURANG		DASAR HUKUM
							ANGGARAN SETELAH PERUBAHAN	REALISASI	(Rp.)	%	
1						2	3	4	5 = (3 - 4)	6	7
1.03	10301	01	23			PENYEDIAAN JASA TENAGA TEKNIS/ADMINISTRASI	216.000.000,00	210.972.880,00	5.027.120,00	97,67	
1.03	10301	01	23	5	2	1 Belanja Pegawai	215.725.000,00	210.697.880,00	5.027.120,00	97,66	
1.03	10301	01	23	5	2	2 Belanja Barang dan Jasa	275.000,00	275.000,00	-	100,00	
1.03	10301	01	40			PENYEDIAAN JASA KEBERSIHAN KANTOR DAN JASA TENAGA LAINNYA	836.712.000,00	813.041.400,00	23.670.600,00	97,17	
1.03	10301	01	40	5	2	1 Belanja Pegawai	11.840.000,00	11.440.000,00	400.000,00	96,62	
1.03	10301	01	40	5	2	2 Belanja Barang dan Jasa	824.872.000,00	801.601.400,00	23.270.600,00	97,17	
1.03	10301	02				PROGRAM PENINGKATAN SARANA DAN PRASARANA APARATUR	1.630.825.000,00	1.462.913.421,00	167.911.579,00	89,70	
1.03	10301	02	05			PENGADAAN KENDARAAN DINAS/OPERASIONAL	800.000.000,00	745.517.000,00	54.483.000,00	93,18	
1.03	10301	02	05	5	2	3 Belanja Modal	800.000.000,00	745.517.000,00	54.483.000,00	93,18	
1.03	10301	02	07			PENGADAAN PERLENGKAPAN GEDUNG KANTOR	26.500.000,00	25.929.500,00	570.500,00	97,84	
1.03	10301	02	07	5	2	3 Belanja Modal	26.500.000,00	25.929.500,00	570.500,00	97,84	
1.03	10301	02	09			PENGADAAN PERALATAN GEDUNG KANTOR	283.000.000,00	260.474.100,00	22.525.900,00	92,04	
1.03	10301	02	09	5	2	3 Belanja Modal	283.000.000,00	260.474.100,00	22.525.900,00	92,04	
1.03	10301	02	15			PENGADAAN MEBELEUR	50.000.000,00	48.821.200,00	1.178.800,00	97,64	
1.03	10301	02	15	5	2	3 Belanja Modal	50.000.000,00	48.821.200,00	1.178.800,00	97,64	
1.03	10301	02	22			PEMELIHARAAN RUTIN/BERKALA	188.850.000,00	187.424.000,00	1.426.000,00	99,24	

KODE REKENING							U R A I A N	J U M L A H		(LEBIH) / KURANG		DASAR HUKUM
								ANGGARAN SETELAH PERUBAHAN	REALISASI	(Rp.)	%	
1							2	3	4	5 = (3 - 4)	6	7
1.03	10301	02	22	5	2	1	GEDUNG KANTOR Belanja Pegawai	4.700.000,00	4.700.000,00	-	100,00	
1.03	10301	02	22	5	2	2	Belanja Barang dan Jasa	184.150.000,00	182.724.000,00	1.426.000,00	99,22	
1.03	10301	02	23				PEMELIHARAAN RUTIN/BERKALA MOBIL JABATAN	32.500.000,00	19.751.371,00	12.748.629,00	60,77	
1.03	10301	02	23	5	2	2	Belanja Barang dan Jasa	32.500.000,00	19.751.371,00	12.748.629,00	60,77	
1.03	10301	02	24				PEMELIHARAAN RUTIN/BERKALA KENDARAAN DINAS/OPERASIONAL	160.000.000,00	91.384.250,00	68.615.750,00	57,11	
1.03	10301	02	24	5	2	1	Belanja Pegawai	1.800.000,00	1.800.000,00	-	100,00	
1.03	10301	02	24	5	2	2	Belanja Barang dan Jasa	158.200.000,00	89.584.250,00	68.615.750,00	56,62	
1.03	10301	02	28				PEMELIHARAAN RUTIN/BERKALA PERALATAN GEDUNG KANTOR	25.000.000,00	21.187.000,00	3.813.000,00	84,74	
1.03	10301	02	28	5	2	2	Belanja Barang dan Jasa	25.000.000,00	21.187.000,00	3.813.000,00	84,74	
1.03	10301	02	30				PEMELIHARAAN RUTIN/BERKALA KOMPUTER, PRINTER DAN LCD	40.000.000,00	37.450.000,00	2.550.000,00	93,62	
1.03	10301	02	30	5	2	2	Belanja Barang dan Jasa	40.000.000,00	37.450.000,00	2.550.000,00	93,62	
1.03	10301	02	198				PENYEDIAAN PERALATAN KERJA	24.975.000,00	24.975.000,00	-	100,00	
1.03	10301	02	198	5	2	1	Belanja Pegawai	500.000,00	500.000,00	-	100,00	
1.03	10301	02	198	5	2	2	Belanja Barang dan Jasa	24.475.000,00	24.475.000,00	-	100,00	
1.03	10301	03					PROGRAM PENINGKATAN DISIPLIN APARATUR	86.546.000,00	85.109.800,00	1.436.200,00	98,34	
1.03	10301	03	03				PENGADAAN PAKAIAN KERJA LAPANGAN	86.546.000,00	85.109.800,00	1.436.200,00	98,34	

K O D E R E K E N I N G							U R A I A N	J U M L A H		(L E B I H) / K U R A N G		D A S A R H U K U M
								ANGGARAN SETELAH PERUBAHAN	REALISASI	(R p .)	%	
1							2	3	4	5 = (3 - 4)	6	7
1.03	10301	03	03	5	2	1	Belanja Pegawai	1.150.000,00	1.150.000,00	-	100,00	
1.03	10301	03	03	5	2	2	Belanja Barang dan Jasa	85.396.000,00	83.959.800,00	1.436.200,00	98,31	
1.03	10301	05					PROGRAM PENINGKATAN KAPASITAS SUMBER DAYA APARATUR	40.000.000,00	39.766.000,00	234.000,00	99,41	
1.03	10301	05	01				PENDIDIKAN DAN PELATIHAN FORMAL	40.000.000,00	39.766.000,00	234.000,00	99,41	
1.03	10301	05	01	5	2	2	Belanja Barang dan Jasa	40.000.000,00	39.766.000,00	234.000,00	99,41	
1.03	10301	23					PROGRAM PENINGKATAN SARANA DAN PRASARANA KEBINAMARGAAN	1.362.071.000,00	1.178.733.100,00	183.337.900,00	86,53	
1.03	10301	23	04				PENGADAAN ALAT-ALAT BERAT	900.000.000,00	778.144.300,00	121.855.700,00	86,46	
1.03	10301	23	04	5	2	3	Belanja Modal	900.000.000,00	778.144.300,00	121.855.700,00	86,46	
1.03	10301	23	14				PEMELIHARAAN RUTIN/BERKALA ALAT-ALAT LABORATORIUM DAN PERBENGKELAN	50.000.000,00	48.035.300,00	1.964.700,00	96,07	
1.03	10301	23	14	5	2	1	Belanja Pegawai	1.575.000,00	1.575.000,00	-	100,00	
1.03	10301	23	14	5	2	2	Belanja Barang dan Jasa	48.425.000,00	46.460.300,00	1.964.700,00	95,94	
1.03	10301	23	15				PENGADAAN ALAT-ALAT KEBERSIHAN JALAN	65.634.000,00	65.606.000,00	28.000,00	99,95	
1.03	10301	23	15	5	2	3	Belanja Modal	65.634.000,00	65.606.000,00	28.000,00	99,95	
1.03	10301	23	16				PEMELIHARAAN RUTIN/BERKALA ALAT-ALAT BESAR DARAT	150.000.000,00	135.118.100,00	14.881.900,00	90,07	
1.03	10301	23	16	5	2	1	Belanja Pegawai	2.050.000,00	2.050.000,00	-	100,00	
1.03	10301	23	16	5	2	2	Belanja Barang dan Jasa	147.950.000,00	133.068.100,00	14.881.900,00	89,94	

KODE REKENING							U R A I A N	J U M L A H		(LEBIH) / KURANG		DASAR HUKUM
								ANGGARAN SETELAH PERUBAHAN	REALISASI	(Rp.)	%	
1							2	3	4	5 = (3 - 4)	6	7
1.03	10301	23	17				PENGADAAN ALAT-ALAT LABORATORIUM DAN PERBENGKELAN	37.137.000,00	36.349.300,00	787.700,00	97,87	
1.03	10301	23	17	5	2	3	Belanja Modal	37.137.000,00	36.349.300,00	787.700,00	97,87	
1.03	10301	23	19				PEMELIHARAAN RUTIN/BERKALA ALAT-ALAT KEBERSIHAN JALAN	109.300.000,00	85.662.000,00	23.638.000,00	78,37	
1.03	10301	23	19	5	2	1	Belanja Pegawai	3.100.000,00	3.100.000,00	-	100,00	
1.03	10301	23	19	5	2	2	Belanja Barang dan Jasa	106.200.000,00	82.562.000,00	23.638.000,00	77,74	
1.03	10301	23	21				PENUNJANG PENGUJIAN LABORATORIUM	50.000.000,00	29.818.100,00	20.181.900,00	59,63	
1.03	10301	23	21	5	2	1	Belanja Pegawai	3.150.000,00	3.150.000,00	-	100,00	
1.03	10301	23	21	5	2	2	Belanja Barang dan Jasa	46.850.000,00	26.668.100,00	20.181.900,00	56,92	
1.03	10301	24					PROGRAM PENGEMBANGAN DAN PENGELOLAAN JARINGAN IRIGASI, RAWA DAN JARINGAN PENGAIRAN LAINNYA	10.533.860.000,00	10.155.536.184,00	378.323.816,00	96,40	
1.03	10301	24	18				REHABILITASI / PEMELIHARAAN JARINGAN IRIGASI (DAK PENUGASAN)	5.818.000.000,00	5.512.742.384,00	305.257.616,00	94,75	
1.03	10301	24	18	5	2	3	Belanja Modal	5.818.000.000,00	5.512.742.384,00	305.257.616,00	94,75	
1.03	10301	24	19				OPTIMALISASI FUNGSI JARINGAN IRIGASI	3.880.860.000,00	3.835.448.500,00	45.411.500,00	98,82	
1.03	10301	24	19	5	2	3	Belanja Modal	3.880.860.000,00	3.835.448.500,00	45.411.500,00	98,82	
1.03	10301	24	22				PENYUSUNAN POLA TATA TANAM	35.000.000,00	24.607.000,00	10.393.000,00	70,30	
1.03	10301	24	22	5	2	1	Belanja Pegawai	6.300.000,00	5.400.000,00	900.000,00	85,71	

KODE REKENING							U R A I A N	J U M L A H		(LEBIH) / KURANG		DASAR HUKUM
								ANGGARAN SETELAH PERUBAHAN	REALISASI	(Rp.)	%	
1							2	3	4	5 = (3 - 4)	6	7
1.03	10301	24	22	5	2	2	Belanja Barang dan Jasa	28.700.000,00	19.207.000,00	9.493.000,00	66,92	
1.03	10301	24	25				REHABILITASI/PEMELIHARAAN RUTIN JARINGAN IRIGASI	800.000.000,00	782.738.300,00	17.261.700,00	97,84	
1.03	10301	24	25	5	2	1	Belanja Pegawai	10.800.000,00	6.600.000,00	4.200.000,00	61,11	
1.03	10301	24	25	5	2	2	Belanja Barang dan Jasa	789.200.000,00	776.138.300,00	13.061.700,00	98,34	
1.03	10301	29					PROGRAM PENGEMBANGAN WILAYAH STRATEGIS DAN CEPAT TUMBUH	5.072.603.000,00	4.883.753.100,00	188.849.900,00	96,27	
1.03	10301	29	04				PEMBANGUNAN INFRASTRUKTUR IBUKOTA KECAMATAN	2.916.000.000,00	2.900.627.800,00	15.372.200,00	99,47	
1.03	10301	29	04	5	2	3	Belanja Modal	2.916.000.000,00	2.900.627.800,00	15.372.200,00	99,47	
1.03	10301	29	08				PENATAAN SARANA PRASARANA IBU KOTA KABUPATEN	547.196.000,00	519.468.800,00	27.727.200,00	94,93	
1.03	10301	29	08	5	2	3	Belanja Modal	547.196.000,00	519.468.800,00	27.727.200,00	94,93	
1.03	10301	29	15				PEMELIHARAAN RUTIN/BERKALA SARANA PRASARANA KOTA	359.407.000,00	358.728.400,00	678.600,00	99,81	
1.03	10301	29	15	5	2	3	Belanja Modal	359.407.000,00	358.728.400,00	678.600,00	99,81	
1.03	10301	29	23				PENCEGAHAN DAN PENAGGULANGAN BENCANA ALAM	150.000.000,00	122.962.300,00	27.037.700,00	81,97	
1.03	10301	29	23	5	2	1	Belanja Pegawai	4.850.000,00	1.700.000,00	3.150.000,00	35,05	
1.03	10301	29	23	5	2	2	Belanja Barang dan Jasa	145.150.000,00	121.262.300,00	23.887.700,00	83,54	
1.03	10301	29	24				PENATAAN LINGKUNGAN PERBATASAN	1.000.000.000,00	905.741.400,00	94.258.600,00	90,57	
1.03	10301	29	24	5	2	3	Belanja Modal	1.000.000.000,00	905.741.400,00	94.258.600,00	90,57	

K O D E R E K E N I N G							U R A I A N	J U M L A H		(L E B I H) / K U R A N G		D A S A R H U K U M
								ANGGARAN SETELAH PERUBAHAN	REALISASI	(R p .)	%	
1							2	3	4	5 = (3 - 4)	6	7
1.03	10301	29	27				PENUNJANG PENGENDALIAN MENARA TELEKOMUNIKASI	100.000.000,00	76.224.400,00	23.775.600,00	76,22	
1.03	10301	29	27	5	2	1	Belanja Pegawai	37.025.000,00	32.825.000,00	4.200.000,00	88,65	
1.03	10301	29	27	5	2	2	Belanja Barang dan Jasa	62.975.000,00	43.399.400,00	19.575.600,00	68,91	
1.03	10301	32					PROGRAM PERENCANAAN TEKNIS INFRASTRUKTUR	1.195.906.000,00	1.079.705.300,00	116.200.700,00	90,28	
1.03	10301	32	01				PERENCANAAN TEKNIS INFRASTRUKTUR	791.989.000,00	769.612.600,00	22.376.400,00	97,17	
1.03	10301	32	01	5	2	1	Belanja Pegawai	119.810.000,00	114.140.000,00	5.670.000,00	95,26	
1.03	10301	32	01	5	2	2	Belanja Barang dan Jasa	672.179.000,00	655.472.600,00	16.706.400,00	97,51	
1.03	10301	32	34				PENGKAJIAN DAN PENGUJIAN INFRATRUKTUR	100.000.000,00	44.145.700,00	55.854.300,00	44,14	
1.03	10301	32	34	5	2	1	Belanja Pegawai	3.050.000,00	2.660.000,00	390.000,00	87,21	
1.03	10301	32	34	5	2	2	Belanja Barang dan Jasa	96.950.000,00	41.485.700,00	55.464.300,00	42,79	
1.03	10301	32	35				PENYUSUNAN ANALISA HARGA SATUAN BANGUNAN	96.477.000,00	85.438.900,00	11.038.100,00	88,55	
1.03	10301	32	35	5	2	1	Belanja Pegawai	4.200.000,00	3.450.000,00	750.000,00	82,14	
1.03	10301	32	35	5	2	2	Belanja Barang dan Jasa	92.277.000,00	81.988.900,00	10.288.100,00	88,85	
1.03	10301	32	36				FASILITASI IJIN USAHA JASA KONTRUKSI (IUIJK)	40.000.000,00	35.169.500,00	4.830.500,00	87,92	
1.03	10301	32	36	5	2	1	Belanja Pegawai	10.940.000,00	10.940.000,00	-	100,00	
1.03	10301	32	36	5	2	2	Belanja Barang dan Jasa	29.060.000,00	24.229.500,00	4.830.500,00	83,37	
1.03	10301	32	37				PELATIHAN BINA KONTRUKSI	80.000.000,00	60.979.800,00	19.020.200,00	76,22	

K O D E R E K E N I N G							U R A I A N	J U M L A H		(L E B I H) / K U R A N G		D A S A R H U K U M
								ANGGARAN SETELAH PERUBAHAN	REALISASI	(R p .)	%	
1							2	3	4	5 = (3 - 4)	6	7
1.03	10301	32	37	5	2	1	Belanja Pegawai	2.510.000,00	2.160.000,00	350.000,00	86,05	
1.03	10301	32	37	5	2	2	Belanja Barang dan Jasa	77.490.000,00	58.819.800,00	18.670.200,00	75,90	
1.03	10301	32	38				PERENCANAAN DED TAMAN KOTA	87.440.000,00	84.358.800,00	3.081.200,00	96,47	
1.03	10301	32	38	5	2	1	Belanja Pegawai	4.260.000,00	1.950.000,00	2.310.000,00	45,77	
1.03	10301	32	38	5	2	2	Belanja Barang dan Jasa	83.180.000,00	82.408.800,00	771.200,00	99,07	
1.03	10301	35					PROGRAM PEMANFAATAN RUANG	3.591.321.000,00	3.400.100.500,00	191.220.500,00	94,67	
1.03	10301	35	10				PEMBANGUNAN LANDMARK	450.000.000,00	429.789.400,00	20.210.600,00	95,50	
1.03	10301	35	10	5	2	3	Belanja Modal	450.000.000,00	429.789.400,00	20.210.600,00	95,50	
1.03	10301	35	11				PENATAAN LINGKUNGAN PUSAT PEMERINTAHAN	3.141.321.000,00	2.970.311.100,00	171.009.900,00	94,55	
1.03	10301	35	11	5	2	3	Belanja Modal	3.141.321.000,00	2.970.311.100,00	171.009.900,00	94,55	
1.03	10301	37					PROGRAM PEMBANGUNAN DAN PEMELIHARAAN JALAN DAN JEMBATAN	172.375.671.400,00	155.849.814.696,00	16.525.856.704,00	90,41	
1.03	10301	37	01				PEMBANGUNAN JEMBATAN	6.314.000.000,00	5.606.008.300,00	707.991.700,00	88,78	
1.03	10301	37	01	5	2	3	Belanja Modal	6.314.000.000,00	5.606.008.300,00	707.991.700,00	88,78	
1.03	10301	37	02				REHABILITASI/PEMELIHARAAN JALAN	3.094.070.000,00	2.855.498.325,00	238.571.675,00	92,28	
1.03	10301	37	02	5	2	1	Belanja Pegawai	8.650.000,00	8.650.000,00	-	100,00	
1.03	10301	37	02	5	2	2	Belanja Barang dan Jasa	3.085.420.000,00	2.846.848.325,00	238.571.675,00	92,26	
1.03	10301	37	03				REHABILITASI/PEMELIHARAAN JEMBATAN	2.050.000.000,00	1.921.653.500,00	128.346.500,00	93,73	
1.03	10301	37	03	5	2	1	Belanja Pegawai	13.600.000,00	10.800.000,00	2.800.000,00	79,41	

KODE REKENING							U R A I A N	J U M L A H		(LEBIH) / KURANG		DASAR HUKUM
								ANGGARAN SETELAH PERUBAHAN	REALISASI	(Rp.)	%	
1							2	3	4	5 = (3 - 4)	6	7
1.03	10301	37	03	5	2	2	Belanja Barang dan Jasa	2.036.400.000,00	1.910.853.500,00	125.546.500,00	93,83	
1.03	10301	37	04				PENINGKATAN JALAN	22.331.035.400,00	16.814.807.336,00	5.516.228.064,00	75,29	
1.03	10301	37	04	5	2	3	Belanja Modal	22.331.035.400,00	16.814.807.336,00	5.516.228.064,00	75,29	
1.03	10301	37	06				BANTUAN SARANA PRASARANA DARI PROVINSI	32.696.470.000,00	29.104.343.487,00	3.592.126.513,00	89,01	
1.03	10301	37	06	5	2	3	Belanja Modal	32.696.470.000,00	29.104.343.487,00	3.592.126.513,00	89,01	
1.03	10301	37	10				PEMBANGUNAN TURAP/TALUD/BRONJONG	600.000.000,00	595.056.500,00	4.943.500,00	99,17	
1.03	10301	37	10	5	2	3	Belanja Modal	600.000.000,00	595.056.500,00	4.943.500,00	99,17	
1.03	10301	37	11				PENATAAN LINGKUNGAN PEDESAAN	25.054.096.000,00	24.145.286.817,00	908.809.183,00	96,37	
1.03	10301	37	11	5	2	3	Belanja Modal	25.054.096.000,00	24.145.286.817,00	908.809.183,00	96,37	
1.03	10301	37	13				PENINGKATAN JALAN (DAK REGULER)	80.236.000.000,00	74.807.160.431,00	5.428.839.569,00	93,23	
1.03	10301	37	13	5	2	3	Belanja Modal	80.236.000.000,00	74.807.160.431,00	5.428.839.569,00	93,23	
1.03	10301	38					PROGRAM PENANGGULANGAN DAN PENANGANAN BANJIR DAN ROB	12.812.327.000,00	12.587.922.310,00	224.404.690,00	98,24	
1.03	10301	38	01				REHABILITASI/PEMELIHARAAN PINTU AIR	55.000.000,00	54.056.000,00	944.000,00	98,28	
1.03	10301	38	01	5	2	1	Belanja Pegawai	900.000,00	-	900.000,00	-	
1.03	10301	38	01	5	2	2	Belanja Barang dan Jasa	54.100.000,00	54.056.000,00	44.000,00	99,91	
1.03	10301	38	02				REHABILITASI/PEMELIHARAAN BANTARAN DAN TANGGUL SUNGAI	3.655.463.000,00	3.638.103.100,00	17.359.900,00	99,52	

KODE REKENING							U R A I A N	J U M L A H		(LEBIH) / KURANG		DASAR HUKUM
								ANGGARAN SETELAH PERUBAHAN	REALISASI	(Rp.)	%	
1							2	3	4	5 = (3 - 4)	6	7
1.03	10301	38	02	5	2	3	Belanja Modal	3.655.463.000,00	3.638.103.100,00	17.359.900,00	99,52	
1.03	10301	38	03				MENGENDALIKAN BANJIR PADA DAERAH TANGKAPAN AIR DAN BADAN-BADAN SUNGAI	2.091.907.000,00	2.087.490.500,00	4.416.500,00	99,78	
1.03	10301	38	03	5	2	3	Belanja Modal	2.091.907.000,00	2.087.490.500,00	4.416.500,00	99,78	
1.03	10301	38	04				PENINGKATAN PEMBERSIHAN DAN Pengerukan SUNGAI/KALI	664.442.000,00	659.449.800,00	4.992.200,00	99,24	
1.03	10301	38	04	5	2	3	Belanja Modal	664.442.000,00	659.449.800,00	4.992.200,00	99,24	
1.03	10301	38	05				PEMBANGUNAN SALURAN PEMBUANGAN	4.504.684.000,00	4.484.613.400,00	20.070.600,00	99,55	
1.03	10301	38	05	5	2	3	Belanja Modal	4.504.684.000,00	4.484.613.400,00	20.070.600,00	99,55	
1.03	10301	38	07				PENINGKATAN PEMBANGUNAN PUSAT-PUSAT PENGENDALI BANJIR	651.386.000,00	640.772.700,00	10.613.300,00	98,37	
1.03	10301	38	07	5	2	3	Belanja Modal	651.386.000,00	640.772.700,00	10.613.300,00	98,37	
1.03	10301	38	08				KONSERVASI DAN PENGAMANAN SUMBER DAYA AIR	206.255.000,00	183.708.900,00	22.546.100,00	89,06	
1.03	10301	38	08	5	2	1	Belanja Pegawai	7.180.000,00	4.895.000,00	2.285.000,00	68,17	
1.03	10301	38	08	5	2	2	Belanja Barang dan Jasa	199.075.000,00	178.813.900,00	20.261.100,00	89,82	
1.03	10301	38	10				OPERASIONAL POMPA AIR ROB	283.190.000,00	164.934.000,00	118.256.000,00	58,24	
1.03	10301	38	10	5	2	1	Belanja Pegawai	40.100.000,00	21.560.000,00	18.540.000,00	53,76	
1.03	10301	38	10	5	2	2	Belanja Barang dan Jasa	243.090.000,00	143.374.000,00	99.716.000,00	58,97	
1.03	10301	38	11				PEMELIHARAAN RUTIN/BERKALA	700.000.000,00	674.793.910,00	25.206.090,00	96,39	

KODE REKENING							U R A I A N	J U M L A H		(LEBIH) / KURANG		DASAR HUKUM
								ANGGARAN SETELAH PERUBAHAN	REALISASI	(Rp.)	%	
1							2	3	4	5 = (3 - 4)	6	7
1.03	10301	38	11	5	2	1	SUNGAI Belanja Pegawai	16.500.000,00	9.000.000,00	7.500.000,00	54,54	
1.03	10301	38	11	5	2	2	Belanja Barang dan Jasa	683.500.000,00	665.793.910,00	17.706.090,00	97,40	
.							SURPLUS/(DEFISIT)	(224.640.333.596,00)	(208.523.143.658,00)	(16.117.189.938,00)	92,82	

K O D E R E K E N I N G						U R A I A N	J U M L A H		(L E B I H) / K U R A N G		D A S A R H U K U M
							ANGGARAN SETELAH PERUBAHAN	REALISASI	(R p .)	%	
1						2	3	4	5 = (3 - 4)	6	7
1.04	10401	00		5	2	BELANJA LANGSUNG	40.203.549.700,00	39.683.620.918,00	519.928.782,00	98,70	
1.03	10401	32				PROGRAM PERENCANAAN TEKNIS INFRASTRUKTUR	488.800.000,00	466.863.000,00	21.937.000,00	95,51	
1.03	10401	32	01			PERENCANAAN TEKNIS INFRASTRUKTUR	248.800.000,00	245.540.000,00	3.260.000,00	98,68	
1.03	10401	32	01	5	2	1 Belanja Pegawai	88.750.000,00	88.750.000,00	-	100,00	
1.03	10401	32	01	5	2	2 Belanja Barang dan Jasa	160.050.000,00	156.790.000,00	3.260.000,00	97,96	
1.03	10401	32	30			PERENCANAAN DED JARINGAN LPJU	105.000.000,00	103.850.000,00	1.150.000,00	98,90	
1.03	10401	32	30	5	2	1 Belanja Pegawai	1.700.000,00	1.250.000,00	450.000,00	73,52	
1.03	10401	32	30	5	2	2 Belanja Barang dan Jasa	103.300.000,00	102.600.000,00	700.000,00	99,32	
1.03	10401	32	31			PERENCANAAN DED PENYEDIAAN AIR MINUM	50.000.000,00	49.070.000,00	930.000,00	98,14	
1.03	10401	32	31	5	2	1 Belanja Pegawai	1.100.000,00	650.000,00	450.000,00	59,09	
1.03	10401	32	31	5	2	2 Belanja Barang dan Jasa	48.900.000,00	48.420.000,00	480.000,00	99,01	
1.03	10401	32	32			PENYUSUNAN ANALISA HARGA SATUAN PEKERJAAN	35.000.000,00	33.958.000,00	1.042.000,00	97,02	
1.03	10401	32	32	5	2	1 Belanja Pegawai	3.900.000,00	3.900.000,00	-	100,00	
1.03	10401	32	32	5	2	2 Belanja Barang dan Jasa	31.100.000,00	30.058.000,00	1.042.000,00	96,64	
1.03	10401	32	33			BIMBINGAN TEKNIS MANAJEMEN PEMELIHARAAN BANGUNAN GEDUNG	50.000.000,00	34.445.000,00	15.555.000,00	68,89	
1.03	10401	32	33	5	2	1 Belanja Pegawai	450.000,00	450.000,00	-	100,00	
1.03	10401	32	33	5	2	2 Belanja Barang dan Jasa	49.550.000,00	33.995.000,00	15.555.000,00	68,60	

KODE REKENING							U R A I A N	J U M L A H		(LEBIH) / KURANG		DASAR HUKUM
								ANGGARAN SETELAH PERUBAHAN	REALISASI	(Rp.)	%	
1							2	3	4	5 = (3 - 4)	6	7
1.03	10401	33					PROGRAM PENINGKATAN DAN PENGEMBANGAN LAMPU PENERANGAN JALAN	39.714.749.700,00	39.216.757.918,00	497.991.782,00	98,74	
1.03	10401	33	05				PENGADAAN LPJU	15.815.549.700,00	15.724.695.978,00	90.853.722,00	99,42	
1.03	10401	33	05	5	2	3	Belanja Modal	15.815.549.700,00	15.724.695.978,00	90.853.722,00	99,42	
1.03	10401	33	07				PEMELIHARAAN RUTIN/BERKALA LPJU	500.000.000,00	499.642.000,00	358.000,00	99,92	
1.03	10401	33	07	5	2	1	Belanja Pegawai	108.100.000,00	107.750.000,00	350.000,00	99,67	
1.03	10401	33	07	5	2	2	Belanja Barang dan Jasa	391.900.000,00	391.892.000,00	8.000,00	99,99	
1.03	10401	33	11				INVENTARISASI LPJU (DATABASE LPJU) DI KABUPATEN PEKALONGAN	49.200.000,00	49.200.000,00	-	100,00	
1.03	10401	33	11	5	2	1	Belanja Pegawai	950.000,00	950.000,00	-	100,00	
1.03	10401	33	11	5	2	2	Belanja Barang dan Jasa	48.250.000,00	48.250.000,00	-	100,00	
1.03	10401	33	12				PEMASANGAN LAMPU PJU TENAGA SURYA DI KABUPATEN PEKALONGAN (PROVINSI)	18.270.000.000,00	17.947.403.264,00	322.596.736,00	98,23	
1.03	10401	33	12	5	2	3	Belanja Modal	18.270.000.000,00	17.947.403.264,00	322.596.736,00	98,23	
1.03	10401	33	13				PENGADAAN PJU SOLARCELL RUAS JALAN KARANGANYAR-LOLONG (PROVINSI)	5.080.000.000,00	4.995.816.676,00	84.183.324,00	98,34	
1.03	10401	33	13	5	2	3	Belanja Modal	5.080.000.000,00	4.995.816.676,00	84.183.324,00	98,34	
.							SURPLUS/(DEFISIT)	-	-	-	-	

KODE REKENING						U R A I A N	J U M L A H		(LEBIH) / KURANG		DASAR HUKUM
							ANGGARAN SETELAH PERUBAHAN	REALISASI	(Rp.)	%	
1						2	3	4	5 = (3 - 4)	6	7
1.04	10401	00		4		PENDAPATAN	224.500.000,00	212.682.000,00	11.818.000,00	94,73	
1.04	10401	00		4	1	PENDAPATAN ASLI DAERAH	224.500.000,00	212.682.000,00	11.818.000,00	94,73	
1.04	10401	00		4	1	2 Hasil Retribusi Daerah	224.500.000,00	212.682.000,00	11.818.000,00	94,73	
1.04	10401	00		5		BELANJA DAERAH	33.722.225.100,00	32.977.698.871,00	744.526.229,00	97,79	
1.04	10401	00		5	1	BELANJA TIDAK LANGSUNG	10.999.679.000,00	10.877.603.575,00	122.075.425,00	98,89	
1.04	10401	00		5	1	1 Belanja Pegawai	10.999.679.000,00	10.877.603.575,00	122.075.425,00	98,89	
1.04	10401	00		5	2	BELANJA LANGSUNG	22.722.546.100,00	22.100.095.296,00	622.450.804,00	97,26	
1.04	10401	01				PROGRAM PELAYANAN ADMINISTRASI PERKANTORAN	2.019.982.000,00	1.887.641.788,00	132.340.212,00	93,44	
1.04	10401	01	02			PENYEDIAAN JASA KOMUNIKASI, SUMBER DAYA AIR DAN LISTRIK	72.000.000,00	52.647.730,00	19.352.270,00	73,12	
1.04	10401	01	02	5	2	1 Belanja Pegawai	1.800.000,00	1.800.000,00	-	100,00	
1.04	10401	01	02	5	2	2 Belanja Barang dan Jasa	70.200.000,00	50.847.730,00	19.352.270,00	72,43	
1.04	10401	01	06			PENYEDIAAN JASA PEMELIHARAAN DAN PERIZINAN KENDARAAN DINAS/OPERASIONAL	95.000.000,00	61.703.050,00	33.296.950,00	64,95	
1.04	10401	01	06	5	2	2 Belanja Barang dan Jasa	95.000.000,00	61.703.050,00	33.296.950,00	64,95	
1.04	10401	01	07			PENYEDIAAN JASA ADMINISTRASI KEUANGAN	124.350.000,00	123.600.000,00	750.000,00	99,39	
1.04	10401	01	07	5	2	1 Belanja Pegawai	123.900.000,00	123.150.000,00	750.000,00	99,39	
1.04	10401	01	07	5	2	2 Belanja Barang dan Jasa	450.000,00	450.000,00	-	100,00	
1.04	10401	01	10			PENYEDIAAN ALAT TULIS KANTOR	50.000.000,00	50.000.000,00	-	100,00	

KODE REKENING							U R A I A N	J U M L A H		(LEBIH) / KURANG		DASAR HUKUM
								ANGGARAN SETELAH PERUBAHAN	REALISASI	(Rp.)	%	
1							2	3	4	5 = (3 - 4)	6	7
1.04	10401	01	10	5	2	1	Belanja Pegawai	6.600.000,00	6.600.000,00	-	100,00	
1.04	10401	01	10	5	2	2	Belanja Barang dan Jasa	43.400.000,00	43.400.000,00	-	100,00	
1.04	10401	01	11				PENYEDIAAN BARANG CETAKAN DAN PENGGANDAAN	60.260.000,00	58.290.000,00	1.970.000,00	96,73	
1.04	10401	01	11	5	2	1	Belanja Pegawai	1.800.000,00	1.650.000,00	150.000,00	91,66	
1.04	10401	01	11	5	2	2	Belanja Barang dan Jasa	58.460.000,00	56.640.000,00	1.820.000,00	96,88	
1.04	10401	01	14				PENYEDIAAN PERALATAN RUMAH TANGGA	25.000.000,00	25.000.000,00	-	100,00	
1.04	10401	01	14	5	2	2	Belanja Barang dan Jasa	25.000.000,00	25.000.000,00	-	100,00	
1.04	10401	01	17				PENYEDIAAN MAKANAN DAN MINUMAN	77.040.000,00	75.192.000,00	1.848.000,00	97,60	
1.04	10401	01	17	5	2	1	Belanja Pegawai	6.300.000,00	6.300.000,00	-	100,00	
1.04	10401	01	17	5	2	2	Belanja Barang dan Jasa	70.740.000,00	68.892.000,00	1.848.000,00	97,38	
1.04	10401	01	18				RAPAT-RAPAT KOORDINASI DAN KONSULTASI KE LUAR DAERAH	195.000.000,00	192.290.700,00	2.709.300,00	98,61	
1.04	10401	01	18	5	2	1	Belanja Pegawai	1.800.000,00	1.800.000,00	-	100,00	
1.04	10401	01	18	5	2	2	Belanja Barang dan Jasa	193.200.000,00	190.490.700,00	2.709.300,00	98,59	
1.04	10401	01	23				PENYEDIAAN JASA TENAGA TEKNIS/ADMINISTRASI	1.321.332.000,00	1.248.918.308,00	72.413.692,00	94,51	
1.04	10401	01	23	5	2	1	Belanja Pegawai	1.320.350.000,00	1.247.936.308,00	72.413.692,00	94,51	
1.04	10401	01	23	5	2	2	Belanja Barang dan Jasa	982.000,00	982.000,00	-	100,00	
1.04	10401	02					PROGRAM PENINGKATAN SARANA DAN PRASARANA APARATUR	10.349.806.100,00	10.272.915.300,00	76.890.800,00	99,25	

KODE REKENING						U R A I A N	J U M L A H		(LEBIH) / KURANG		DASAR HUKUM
							ANGGARAN SETELAH PERUBAHAN	REALISASI	(Rp.)	%	
1						2	3	4	5 = (3 - 4)	6	7
1.04	10401	02	02			PEMBANGUNAN RUMAH DINAS	390.993.400,00	387.934.400,00	3.059.000,00	99,21	
1.04	10401	02	02	5	2	2 Belanja Barang dan Jasa	390.993.400,00	387.934.400,00	3.059.000,00	99,21	
1.04	10401	02	03			PEMBANGUNAN GEDUNG KANTOR	5.121.959.000,00	5.120.188.000,00	1.771.000,00	99,96	
1.04	10401	02	03	5	2	3 Belanja Modal	5.121.959.000,00	5.120.188.000,00	1.771.000,00	99,96	
1.04	10401	02	05			PENGADAAN KENDARAAN DINAS/OPERASIONAL	350.000.000,00	346.670.000,00	3.330.000,00	99,04	
1.04	10401	02	05	5	2	3 Belanja Modal	350.000.000,00	346.670.000,00	3.330.000,00	99,04	
1.04	10401	02	11			PENGADAAN SARANA PRASARANA KEBERSIHAN	403.650.000,00	401.755.000,00	1.895.000,00	99,53	
1.04	10401	02	11	5	2	2 Belanja Barang dan Jasa	180.800.000,00	180.400.000,00	400.000,00	99,77	
1.04	10401	02	11	5	2	3 Belanja Modal	222.850.000,00	221.355.000,00	1.495.000,00	99,32	
1.04	10401	02	22			PEMELIHARAAN RUTIN/BERKALA GEDUNG KANTOR	60.000.000,00	60.000.000,00	-	100,00	
1.04	10401	02	22	5	2	1 Belanja Pegawai	11.600.000,00	11.600.000,00	-	100,00	
1.04	10401	02	22	5	2	2 Belanja Barang dan Jasa	48.400.000,00	48.400.000,00	-	100,00	
1.04	10401	02	23			PEMELIHARAAN RUTIN/BERKALA MOBIL JABATAN	32.500.000,00	28.522.000,00	3.978.000,00	87,76	
1.04	10401	02	23	5	2	2 Belanja Barang dan Jasa	32.500.000,00	28.522.000,00	3.978.000,00	87,76	
1.04	10401	02	24			PEMELIHARAAN RUTIN/BERKALA KENDARAAN DINAS/OPERASIONAL	2.629.952.150,00	2.584.176.050,00	45.776.100,00	98,25	
1.04	10401	02	24	5	2	1 Belanja Pegawai	4.600.000,00	4.600.000,00	-	100,00	
1.04	10401	02	24	5	2	2 Belanja Barang dan Jasa	2.625.352.150,00	2.579.576.050,00	45.776.100,00	98,25	

KODE REKENING							U R A I A N	J U M L A H		(LEBIH) / KURANG		DASAR HUKUM
								ANGGARAN SETELAH PERUBAHAN	REALISASI	(Rp.)	%	
1							2	3	4	5 = (3 - 4)	6	7
1.04	10401	02	32				PEMELIHARAAN RUTIN/BERKALA ALAT-ALAT LABORATORIUM DAN PERBENGKELAN	10.000.000,00	10.000.000,00	-	100,00	
1.04	10401	02	32	5	2	2	Belanja Barang dan Jasa	10.000.000,00	10.000.000,00	-	100,00	
1.04	10401	02	62				PEMELIHARAAN RUTIN/BERKALA PERALATAN DAN PERLENGKAPAN KANTOR	33.000.000,00	33.000.000,00	-	100,00	
1.04	10401	02	62	5	2	2	Belanja Barang dan Jasa	33.000.000,00	33.000.000,00	-	100,00	
1.04	10401	02	139				PENGADAAN PERALATAN DAN PERLENGKAPAN KANTOR	245.595.550,00	238.594.750,00	7.000.800,00	97,14	
1.04	10401	02	139	5	2	3	Belanja Modal	245.595.550,00	238.594.750,00	7.000.800,00	97,14	
1.04	10401	02	148				PENATAAN LINGKUNGAN KANTOR	300.000.000,00	293.667.000,00	6.333.000,00	97,88	
1.04	10401	02	148	5	2	2	Belanja Barang dan Jasa	300.000.000,00	293.667.000,00	6.333.000,00	97,88	
1.04	10401	02	204				REHABILITASI KANTOR KORAMIL	100.000.000,00	98.307.100,00	1.692.900,00	98,30	
1.04	10401	02	204	5	2	2	Belanja Barang dan Jasa	100.000.000,00	98.307.100,00	1.692.900,00	98,30	
1.04	10401	02	206				REHABILITASI PENDOPO DAN PENATAAN RUMAH DINAS WAKIL BUPATI	473.746.000,00	471.691.000,00	2.055.000,00	99,56	
1.04	10401	02	206	5	2	3	Belanja Modal	473.746.000,00	471.691.000,00	2.055.000,00	99,56	
1.04	10401	02	207				REHABILITASI AULA KANTOR	198.410.000,00	198.410.000,00	-	100,00	
1.04	10401	02	207	5	2	3	Belanja Modal	198.410.000,00	198.410.000,00	-	100,00	

KODE REKENING							U R A I A N	J U M L A H		(LEBIH) / KURANG		DASAR HUKUM
								ANGGARAN SETELAH PERUBAHAN	REALISASI	(Rp.)	%	
1							2	3	4	5 = (3 - 4)	6	7
1.04	10401	03					PROGRAM PENINGKATAN DISIPLIN APARATUR	142.208.000,00	142.058.000,00	150.000,00	99,89	
1.04	10401	03	03				PENGADAAN PAKAIAN KERJA LAPANGAN	142.208.000,00	142.058.000,00	150.000,00	99,89	
1.04	10401	03	03	5	2	1	Belanja Pegawai	3.625.000,00	3.475.000,00	150.000,00	95,86	
1.04	10401	03	03	5	2	2	Belanja Barang dan Jasa	138.583.000,00	138.583.000,00	-	100,00	
1.04	10401	05					PROGRAM PENINGKATAN KAPASITAS SUMBER DAYA APARATUR	50.000.000,00	11.920.000,00	38.080.000,00	23,84	
1.04	10401	05	01				PENDIDIKAN DAN PELATIHAN FORMAL	50.000.000,00	11.920.000,00	38.080.000,00	23,84	
1.04	10401	05	01	5	2	2	Belanja Barang dan Jasa	50.000.000,00	11.920.000,00	38.080.000,00	23,84	
1.04	10401	15					PROGRAM PENGEMBANGAN PERUMAHAN	972.000.000,00	910.560.257,00	61.439.743,00	93,67	
1.04	10401	15	11				FASILITASI PENYERAHAN PSU PERUMAHAN	50.000.000,00	28.110.000,00	21.890.000,00	56,22	
1.04	10401	15	11	5	2	1	Belanja Pegawai	23.900.000,00	22.400.000,00	1.500.000,00	93,72	
1.04	10401	15	11	5	2	2	Belanja Barang dan Jasa	26.100.000,00	5.710.000,00	20.390.000,00	21,87	
1.04	10401	15	12				PENUNJANG DAK PERUMAHAN DAN PERMUKIMAN	372.000.000,00	355.856.000,00	16.144.000,00	95,66	
1.04	10401	15	12	5	2	1	Belanja Pegawai	268.150.000,00	266.000.000,00	2.150.000,00	99,19	
1.04	10401	15	12	5	2	2	Belanja Barang dan Jasa	103.850.000,00	89.856.000,00	13.994.000,00	86,52	
1.04	10401	15	16				PENUNJANG OPERASIONAL PENGELOLAAN RUSUNAWA	100.000.000,00	100.000.000,00	-	100,00	
1.04	10401	15	16	5	2	1	Belanja Pegawai	97.200.000,00	97.200.000,00	-	100,00	
1.04	10401	15	16	5	2	2	Belanja Barang dan Jasa	2.800.000,00	2.800.000,00	-	100,00	

KODE REKENING						U R A I A N	J U M L A H		(LEBIH) / KURANG		DASAR HUKUM
							ANGGARAN SETELAH PERUBAHAN	REALISASI	(Rp.)	%	
1						2	3	4	5 = (3 - 4)	6	7
1.04	10401	15	17			FASILITASI KEGIATAN REHABILITASI RUMAH TIDAK LAYAK HUNI (RTLH)	250.000.000,00	245.535.000,00	4.465.000,00	98,21	
1.04	10401	15	17	5	2	1 Belanja Pegawai	191.100.000,00	190.750.000,00	350.000,00	99,81	
1.04	10401	15	17	5	2	2 Belanja Barang dan Jasa	58.900.000,00	54.785.000,00	4.115.000,00	93,01	
1.04	10401	15	18			FASILITASI BANTUAN KEUANGAN PEMDES UNTUK REHABILITASI RUMAH TIDAK LAYAK HUNI (RTLH)	200.000.000,00	181.059.257,00	18.940.743,00	90,52	
1.04	10401	15	18	5	2	1 Belanja Pegawai	42.350.000,00	40.200.000,00	2.150.000,00	94,92	
1.04	10401	15	18	5	2	2 Belanja Barang dan Jasa	157.650.000,00	140.859.257,00	16.790.743,00	89,34	
1.04	10401	16				PROGRAM LINGKUNGAN SEHAT PERUMAHAN	1.099.800.000,00	1.048.849.200,00	50.950.800,00	95,36	
1.04	10401	16	07			PENUNJANG KEGIATAAN PEMBANGUNAN SANITASI	259.800.000,00	258.104.600,00	1.695.400,00	99,34	
1.04	10401	16	07	5	2	1 Belanja Pegawai	99.500.000,00	99.500.000,00	-	100,00	
1.04	10401	16	07	5	2	2 Belanja Barang dan Jasa	160.300.000,00	158.604.600,00	1.695.400,00	98,94	
1.04	10401	16	10			PENUNJANG HIBAH AIR LIMBAH SETEMPAT	150.000.000,00	148.418.000,00	1.582.000,00	98,94	
1.04	10401	16	10	5	2	1 Belanja Pegawai	76.050.000,00	76.050.000,00	-	100,00	
1.04	10401	16	10	5	2	2 Belanja Barang dan Jasa	73.950.000,00	72.368.000,00	1.582.000,00	97,86	
1.04	10401	16	12			PENUNJANG KEGIATAN KOTA TANPA KUMUH (KOTAKU)	390.000.000,00	343.959.000,00	46.041.000,00	88,19	
1.04	10401	16	12	5	2	1 Belanja Pegawai	48.050.000,00	43.200.000,00	4.850.000,00	89,90	
1.04	10401	16	12	5	2	2 Belanja Barang dan Jasa	341.950.000,00	300.759.000,00	41.191.000,00	87,95	

KODE REKENING							U R A I A N	J U M L A H		(LEBIH) / KURANG		DASAR HUKUM
								ANGGARAN SETELAH PERUBAHAN	REALISASI	(Rp.)	%	
1							2	3	4	5 = (3 - 4)	6	7
1.04	10401	16	13				PENATAN LINGKUNGAN KUMUH PERKOTAAN	200.000.000,00	198.999.100,00	1.000.900,00	99,49	
1.04	10401	16	13	5	2	3	Belanja Modal	200.000.000,00	198.999.100,00	1.000.900,00	99,49	
1.04	10401	16	17				PENUNJANG KEGIATAN PLPBK	100.000.000,00	99.368.500,00	631.500,00	99,36	
1.04	10401	16	17	5	2	1	Belanja Pegawai	13.500.000,00	13.500.000,00	-	100,00	
1.04	10401	16	17	5	2	2	Belanja Barang dan Jasa	86.500.000,00	85.868.500,00	631.500,00	99,26	
1.04	10401	21					PROGRAM PENGEMBANGAN KINERJA PENGELOLAAN AIR MINUM DAN AIR LIMBAH	7.838.750.000,00	7.583.569.651,00	255.180.349,00	96,74	
1.04	10401	21	01				PEMBANGUNAN SARANA DAN PRASARANA AIR MINUM BAGI MASYARAKAT BERPENGHASILAN RENDAH (DAK)	1.388.000.000,00	1.318.476.462,00	69.523.538,00	94,99	
1.04	10401	21	01	5	2	2	Belanja Barang dan Jasa	1.388.000.000,00	1.318.476.462,00	69.523.538,00	94,99	
1.04	10401	21	02				PEMBANGUNAN SARANA DAN PRASARANA AIR MINUM BAGI MASYARAKAT BERPENGHASILAN RENDAH (DAK PENUGASAN)	5.377.000.000,00	5.232.580.489,00	144.419.511,00	97,31	
1.04	10401	21	02	5	2	2	Belanja Barang dan Jasa	5.377.000.000,00	5.232.580.489,00	144.419.511,00	97,31	
1.04	10401	21	03				PENYEDIAAN SARANA DAN PRASARANA AIR BERSIH	1.073.750.000,00	1.032.512.700,00	41.237.300,00	96,15	
1.04	10401	21	03	5	2	2	Belanja Barang dan Jasa	1.073.750.000,00	1.032.512.700,00	41.237.300,00	96,15	
1.04	10401	22					PROGRAM PENINGKATAN KINERJA PENGELOLAAN AIR MINUM DAN	250.000.000,00	242.581.100,00	7.418.900,00	97,03	

K O D E R E K E N I N G							U R A I A N	J U M L A H		(L E B I H) / K U R A N G		D A S A R H U K U M
								ANGGARAN SETELAH PERUBAHAN	REALISASI	(R p .)	%	
1							2	3	4	5 = (3 - 4)	6	7
1.04	10401	22	01				SANITASI PENUNJANG PELAKSANAAN KEGIATAN PAMSIMAS	150.000.000,00	143.515.000,00	6.485.000,00	95,67	
1.04	10401	22	01	5	2	1	Belanja Pegawai	49.675.000,00	45.150.000,00	4.525.000,00	90,89	
1.04	10401	22	01	5	2	2	Belanja Barang dan Jasa	100.325.000,00	98.365.000,00	1.960.000,00	98,04	
1.04	10401	22	02				PENUNJANG HIBAH AIR MINUM PERDESAAN	100.000.000,00	99.066.100,00	933.900,00	99,06	
1.04	10401	22	02	5	2	1	Belanja Pegawai	14.400.000,00	14.400.000,00	-	100,00	
1.04	10401	22	02	5	2	2	Belanja Barang dan Jasa	85.600.000,00	84.666.100,00	933.900,00	98,90	
.							SURPLUS/(DEFISIT)	(33.497.725.100,00)	(32.765.016.871,00)	(732.708.229,00)	97,81	

KODE REKENING						U R A I A N	J U M L A H		(LEBIH) / KURANG		DASAR HUKUM
							ANGGARAN SETELAH PERUBAHAN	REALISASI	(Rp.)	%	
1						2	3	4	5 = (3 - 4)	6	7
1.05	10501	00		5		BELANJA DAERAH	10.828.731.422,00	10.655.549.268,00	173.182.154,00	98,40	
1.05	10501	00		5	1	BELANJA TIDAK LANGSUNG	6.319.788.000,00	6.278.514.508,00	41.273.492,00	99,34	
1.05	10501	00		5	1	1 Belanja Pegawai	6.319.788.000,00	6.278.514.508,00	41.273.492,00	99,34	
1.05	10501	00		5	2	BELANJA LANGSUNG	4.508.943.422,00	4.377.034.760,00	131.908.662,00	97,07	
1.05	10501	01				PROGRAM PELAYANAN ADMINISTRASI PERKANTORAN	854.312.022,00	822.324.960,00	31.987.062,00	96,25	
1.05	10501	01	02			PENYEDIAAN JASA KOMUNIKASI, SUMBER DAYA AIR DAN LISTRIK	29.280.000,00	25.271.025,00	4.008.975,00	86,30	
1.05	10501	01	02	5	2	1 Belanja Pegawai	1.800.000,00	1.800.000,00	-	100,00	
1.05	10501	01	02	5	2	2 Belanja Barang dan Jasa	27.480.000,00	23.471.025,00	4.008.975,00	85,41	
1.05	10501	01	06			PENYEDIAAN JASA PEMELIHARAAN DAN PERIZINAN KENDARAAN DINAS/OPERASIONAL	21.300.000,00	13.019.075,00	8.280.925,00	61,12	
1.05	10501	01	06	5	2	2 Belanja Barang dan Jasa	21.300.000,00	13.019.075,00	8.280.925,00	61,12	
1.05	10501	01	07			PENYEDIAAN JASA ADMINISTRASI KEUANGAN	49.250.000,00	49.250.000,00	-	100,00	
1.05	10501	01	07	5	2	1 Belanja Pegawai	49.200.000,00	49.200.000,00	-	100,00	
1.05	10501	01	07	5	2	2 Belanja Barang dan Jasa	50.000,00	50.000,00	-	100,00	
1.05	10501	01	09			PENYEDIAAN JASA PERBAIKAN PERALATAN KERJA	10.800.000,00	10.800.000,00	-	100,00	
1.05	10501	01	09	5	2	1 Belanja Pegawai	1.800.000,00	1.800.000,00	-	100,00	
1.05	10501	01	09	5	2	2 Belanja Barang dan Jasa	9.000.000,00	9.000.000,00	-	100,00	

KODE REKENING						U R A I A N	J U M L A H		(LEBIH) / KURANG		DASAR HUKUM
							ANGGARAN SETELAH PERUBAHAN	REALISASI	(Rp.)	%	
1						2	3	4	5 = (3 - 4)	6	7
1.05	10501	01	10			PENYEDIAAN ALAT TULIS KANTOR	12.950.000,00	12.950.000,00	-	100,00	
1.05	10501	01	10	5	2	1 Belanja Pegawai	1.800.000,00	1.800.000,00	-	100,00	
1.05	10501	01	10	5	2	2 Belanja Barang dan Jasa	11.150.000,00	11.150.000,00	-	100,00	
1.05	10501	01	11			PENYEDIAAN BARANG CETAKAN DAN PENGGANDAAN	13.800.000,00	13.800.000,00	-	100,00	
1.05	10501	01	11	5	2	1 Belanja Pegawai	1.800.000,00	1.800.000,00	-	100,00	
1.05	10501	01	11	5	2	2 Belanja Barang dan Jasa	12.000.000,00	12.000.000,00	-	100,00	
1.05	10501	01	12			PENYEDIAAN KOMPONEN INSTALASI LISTRIK/PENERANGAN BANGUNAN KANTOR	6.000.000,00	6.000.000,00	-	100,00	
1.05	10501	01	12	5	2	1 Belanja Pegawai	1.800.000,00	1.800.000,00	-	100,00	
1.05	10501	01	12	5	2	2 Belanja Barang dan Jasa	4.200.000,00	4.200.000,00	-	100,00	
1.05	10501	01	14			PENYEDIAAN PERALATAN RUMAH TANGGA	7.000.000,00	7.000.000,00	-	100,00	
1.05	10501	01	14	5	2	1 Belanja Pegawai	1.800.000,00	1.800.000,00	-	100,00	
1.05	10501	01	14	5	2	2 Belanja Barang dan Jasa	5.200.000,00	5.200.000,00	-	100,00	
1.05	10501	01	17			PENYEDIAAN MAKANAN DAN MINUMAN	53.800.000,00	52.748.000,00	1.052.000,00	98,04	
1.05	10501	01	17	5	2	1 Belanja Pegawai	1.800.000,00	1.800.000,00	-	100,00	
1.05	10501	01	17	5	2	2 Belanja Barang dan Jasa	52.000.000,00	50.948.000,00	1.052.000,00	97,97	
1.05	10501	01	18			RAPAT-RAPAT KOORDINASI DAN KONSULTASI KE LUAR DAERAH	125.000.000,00	124.985.800,00	14.200,00	99,98	
1.05	10501	01	18	5	2	1 Belanja Pegawai	1.800.000,00	1.800.000,00	-	100,00	
1.05	10501	01	18	5	2	2 Belanja Barang dan Jasa	123.200.000,00	123.185.800,00	14.200,00	99,98	

K O D E R E K E N I N G							U R A I A N	J U M L A H		(L E B I H) / K U R A N G		D A S A R H U K U M
								ANGGARAN SETELAH PERUBAHAN	REALISASI	(R p .)	%	
1							2	3	4	5 = (3 - 4)	6	7
1.05	10501	01	23				PENYEDIAAN JASA TENAGA TEKNIS/ADMINISTRASI	184.884.000,00	181.318.728,00	3.565.272,00	98,07	
1.05	10501	01	23	5	2	1	Belanja Pegawai	184.784.000,00	181.218.728,00	3.565.272,00	98,07	
1.05	10501	01	23	5	2	2	Belanja Barang dan Jasa	100.000,00	100.000,00	-	100,00	
1.05	10501	01	40				PENYEDIAAN JASA KEBERSIHAN KANTOR DAN JASA TENAGA LAINNYA	44.200.000,00	39.359.700,00	4.840.300,00	89,04	
1.05	10501	01	40	5	2	1	Belanja Pegawai	2.600.000,00	2.600.000,00	-	100,00	
1.05	10501	01	40	5	2	2	Belanja Barang dan Jasa	41.600.000,00	36.759.700,00	4.840.300,00	88,36	
1.05	10501	01	44				PENYEDIAAN JASA PENGAMANAN OBJEK / TEMPAT VITAL	296.048.022,00	285.822.632,00	10.225.390,00	96,54	
1.05	10501	01	44	5	2	1	Belanja Pegawai	2.300.000,00	2.300.000,00	-	100,00	
1.05	10501	01	44	5	2	2	Belanja Barang dan Jasa	293.748.022,00	283.522.632,00	10.225.390,00	96,51	
1.05	10501	02					PROGRAM PENINGKATAN SARANA DAN PRASARANA APARATUR	1.245.441.400,00	1.206.036.900,00	39.404.500,00	96,83	
1.05	10501	02	05				PENGADAAN KENDARAAN DINAS/OPERASIONAL	420.000.000,00	416.280.000,00	3.720.000,00	99,11	
1.05	10501	02	05	5	2	3	Belanja Modal	420.000.000,00	416.280.000,00	3.720.000,00	99,11	
1.05	10501	02	15				PENGADAAN MEBELEUR	25.625.000,00	25.625.000,00	-	100,00	
1.05	10501	02	15	5	2	3	Belanja Modal	25.625.000,00	25.625.000,00	-	100,00	
1.05	10501	02	22				PEMELIHARAAN RUTIN/BERKALA GEDUNG KANTOR	15.500.000,00	15.500.000,00	-	100,00	
1.05	10501	02	22	5	2	1	Belanja Pegawai	2.700.000,00	2.700.000,00	-	100,00	

KODE REKENING							U R A I A N	J U M L A H		(LEBIH) / KURANG		DASAR HUKUM
								ANGGARAN SETELAH PERUBAHAN	REALISASI	(Rp.)	%	
1							2	3	4	5 = (3 - 4)	6	7
1.05	10501	02	22	5	2	2	Belanja Barang dan Jasa	12.800.000,00	12.800.000,00	-	100,00	
1.05	10501	02	23				PEMELIHARAAN RUTIN/BERKALA MOBIL JABATAN	32.500.000,00	31.200.000,00	1.300.000,00	96,00	
1.05	10501	02	23	5	2	1	Belanja Pegawai	1.800.000,00	1.800.000,00	-	100,00	
1.05	10501	02	23	5	2	2	Belanja Barang dan Jasa	30.700.000,00	29.400.000,00	1.300.000,00	95,76	
1.05	10501	02	24				PEMELIHARAAN RUTIN/BERKALA KENDARAAN DINAS/OPERASIONAL	312.766.400,00	288.141.400,00	24.625.000,00	92,12	
1.05	10501	02	24	5	2	1	Belanja Pegawai	1.800.000,00	1.800.000,00	-	100,00	
1.05	10501	02	24	5	2	2	Belanja Barang dan Jasa	310.966.400,00	286.341.400,00	24.625.000,00	92,08	
1.05	10501	02	28				PEMELIHARAAN RUTIN/BERKALA PERALATAN GEDUNG KANTOR	15.000.000,00	15.000.000,00	-	100,00	
1.05	10501	02	28	5	2	2	Belanja Barang dan Jasa	15.000.000,00	15.000.000,00	-	100,00	
1.05	10501	02	46				REHABILITASI SEDANG/BERAT KENDARAAN DINAS/OPERASIONAL	370.000.000,00	362.905.000,00	7.095.000,00	98,08	
1.05	10501	02	46	5	2	1	Belanja Pegawai	2.550.000,00	2.550.000,00	-	100,00	
1.05	10501	02	46	5	2	2	Belanja Barang dan Jasa	367.450.000,00	360.355.000,00	7.095.000,00	98,06	
1.05	10501	02	139				PENGADAAN PERALATAN DAN PERLENGKAPAN KANTOR	54.050.000,00	51.385.500,00	2.664.500,00	95,07	
1.05	10501	02	139	5	2	3	Belanja Modal	54.050.000,00	51.385.500,00	2.664.500,00	95,07	
1.05	10501	03					PROGRAM PENINGKATAN DISIPLIN APARATUR	136.200.000,00	135.500.000,00	700.000,00	99,48	
1.05	10501	03	02				PENGADAAN PAKAIAN DINAS BESERTA	121.200.000,00	120.600.000,00	600.000,00	99,50	

K O D E R E K E N I N G							U R A I A N	J U M L A H		(L E B I H) / K U R A N G		D A S A R H U K U M
								ANGGARAN SETELAH PERUBAHAN	REALISASI	(R p .)	%	
1							2	3	4	5 = (3 - 4)	6	7
1.05	10501	03	02	5	2	1	PERLENGKAPANNYA Belanja Pegawai	4.300.000,00	4.300.000,00	-	100,00	
1.05	10501	03	02	5	2	2	Belanja Barang dan Jasa	116.900.000,00	116.300.000,00	600.000,00	99,48	
1.05	10501	03	10				OPERASI PENEGAKAN DISIPLIN PEGAWAI	15.000.000,00	14.900.000,00	100.000,00	99,33	
1.05	10501	03	10	5	2	1	Belanja Pegawai	13.940.000,00	13.840.000,00	100.000,00	99,28	
1.05	10501	03	10	5	2	2	Belanja Barang dan Jasa	1.060.000,00	1.060.000,00	-	100,00	
1.05	10501	05					PROGRAM PENINGKATAN KAPASITAS SUMBER DAYA APARATUR	226.480.000,00	188.903.900,00	37.576.100,00	83,40	
1.05	10501	05	01				PENDIDIKAN DAN PELATIHAN FORMAL	50.000.000,00	20.650.000,00	29.350.000,00	41,30	
1.05	10501	05	01	5	2	1	Belanja Pegawai	6.000.000,00	5.650.000,00	350.000,00	94,16	
1.05	10501	05	01	5	2	2	Belanja Barang dan Jasa	44.000.000,00	15.000.000,00	29.000.000,00	34,09	
1.05	10501	05	52				BIMBINGAN TEKNIS PENINGKATAN KEMAMPUAN DAN KETRAMPILAN ANGGOTA SATPOL PP	76.480.000,00	71.545.000,00	4.935.000,00	93,54	
1.05	10501	05	52	5	2	1	Belanja Pegawai	1.500.000,00	1.500.000,00	-	100,00	
1.05	10501	05	52	5	2	2	Belanja Barang dan Jasa	74.980.000,00	70.045.000,00	4.935.000,00	93,41	
1.05	10501	05	54				FASILITASI PENGIRIMAN ANGGOTA SATPOL PP TINGKAT PROVINSI	100.000.000,00	96.708.900,00	3.291.100,00	96,70	
1.05	10501	05	54	5	2	2	Belanja Barang dan Jasa	100.000.000,00	96.708.900,00	3.291.100,00	96,70	
1.05	10501	16					PROGRAM PEMELIHARAAN KANTRANTIBMAS DAN PENCEGAHAN TINDAK KRIMINAL	1.052.880.000,00	1.048.970.000,00	3.910.000,00	99,62	

KODE REKENING						U R A I A N	J U M L A H		(LEBIH) / KURANG		DASAR HUKUM
							ANGGARAN SETELAH PERUBAHAN	REALISASI	(Rp.)	%	
1						2	3	4	5 = (3 - 4)	6	7
1.05	10501	16	06			PENGAMANAN DAN PENGAWALAN PEJABAT PUSAT DAN DAERAH	35.000.000,00	35.000.000,00	-	100,00	
1.05	10501	16	06	5	2	1 Belanja Pegawai	1.800.000,00	1.800.000,00	-	100,00	
1.05	10501	16	06	5	2	2 Belanja Barang dan Jasa	33.200.000,00	33.200.000,00	-	100,00	
1.05	10501	16	07			PENGAMANAN ACARA PEMDA, HARI-HARI BESAR KEAGAMAAN DAN NASIONAL DAERAH	150.000.000,00	147.350.000,00	2.650.000,00	98,23	
1.05	10501	16	07	5	2	1 Belanja Pegawai	1.800.000,00	750.000,00	1.050.000,00	41,66	
1.05	10501	16	07	5	2	2 Belanja Barang dan Jasa	148.200.000,00	146.600.000,00	1.600.000,00	98,92	
1.05	10501	16	10			PATROLI WILAYAH	103.680.000,00	103.680.000,00	-	100,00	
1.05	10501	16	10	5	2	1 Belanja Pegawai	5.700.000,00	5.700.000,00	-	100,00	
1.05	10501	16	10	5	2	2 Belanja Barang dan Jasa	97.980.000,00	97.980.000,00	-	100,00	
1.05	10501	16	11			OPERSIONAL BAGI ANGGOTA LINMAS REAKSI CEPAT KABUPATEN PEKALONGAN	216.200.000,00	216.200.000,00	-	100,00	
1.05	10501	16	11	5	2	1 Belanja Pegawai	6.000.000,00	6.000.000,00	-	100,00	
1.05	10501	16	11	5	2	2 Belanja Barang dan Jasa	210.200.000,00	210.200.000,00	-	100,00	
1.05	10501	16	17			PENGAMANAN PEMILIHAN KEPALA DESA (PAM PILKADES)	24.000.000,00	22.740.000,00	1.260.000,00	94,75	
1.05	10501	16	17	5	2	1 Belanja Pegawai	150.000,00	150.000,00	-	100,00	
1.05	10501	16	17	5	2	2 Belanja Barang dan Jasa	23.850.000,00	22.590.000,00	1.260.000,00	94,71	
1.05	10501	16	19			PENGAMANAN PEMILIHAN GUBERNUR DAN WAKIL GUBERNUR	500.000.000,00	500.000.000,00	-	100,00	

KODE REKENING							U R A I A N	J U M L A H		(LEBIH) / KURANG		DASAR HUKUM
								ANGGARAN SETELAH PERUBAHAN	REALISASI	(Rp.)	%	
1							2	3	4	5 = (3 - 4)	6	7
1.05	10501	16	19	5	2	1	Belanja Pegawai	488.700.000,00	488.700.000,00	-	100,00	
1.05	10501	16	19	5	2	2	Belanja Barang dan Jasa	11.300.000,00	11.300.000,00	-	100,00	
1.05	10501	16	20				PENERTIBAN PEDAGANG KAKI LIMA PASAR	24.000.000,00	24.000.000,00	-	100,00	
1.05	10501	16	20	5	2	1	Belanja Pegawai	23.400.000,00	23.400.000,00	-	100,00	
1.05	10501	16	20	5	2	2	Belanja Barang dan Jasa	600.000,00	600.000,00	-	100,00	
1.05	10501	20					PROGRAM PENINGKATAN PEMBERANTASAN PENYAKIT MASYARAKAT (PEKAT)	34.600.000,00	34.600.000,00	-	100,00	
1.05	10501	20	09				OPERASI PEMBERANTASAN PENYAKIT MASYARAKAT (PEKAT) DAN PENGEMIS, GELANDANGAN DAN ORANG TERLANTAR (PGOT)	34.600.000,00	34.600.000,00	-	100,00	
1.05	10501	20	09	5	2	1	Belanja Pegawai	1.800.000,00	1.800.000,00	-	100,00	
1.05	10501	20	09	5	2	2	Belanja Barang dan Jasa	32.800.000,00	32.800.000,00	-	100,00	
1.05	10501	26					PROGRAM PENINGKATAN KEMAMPUAN DAN KETRAMPILAN LINMAS DESA	33.500.000,00	33.500.000,00	-	100,00	
1.05	10501	26	02				PEMBINAAN PERLINDUNGAN MASYARAKAT (LINMAS) DESA	33.500.000,00	33.500.000,00	-	100,00	
1.05	10501	26	02	5	2	1	Belanja Pegawai	300.000,00	300.000,00	-	100,00	
1.05	10501	26	02	5	2	2	Belanja Barang dan Jasa	33.200.000,00	33.200.000,00	-	100,00	
1.05	10501	27					PROGRAM PENINGKATAN KESIAGAAN DAN PENCEGAHAN BAHAYA KEBAKARAN	404.330.000,00	391.240.000,00	13.090.000,00	96,76	
1.05	10501	27	01				PENGADAAN PERALATAN DAN PERLENGKAPAN PEMADAM KEBAKARAN	188.980.000,00	188.100.000,00	880.000,00	99,53	

KODE REKENING							U R A I A N	J U M L A H		(LEBIH) / KURANG		DASAR HUKUM
								ANGGARAN SETELAH PERUBAHAN	REALISASI	(Rp.)	%	
1							2	3	4	5 = (3 - 4)	6	7
1.05	10501	27	01	5	2	3	Belanja Modal	188.980.000,00	188.100.000,00	880.000,00	99,53	
1.05	10501	27	02				PENUNJANG PELAKSANAAN PELAYANAN PENANGGULANGAN BAHAYA KEBAKARAN	115.900.000,00	103.690.000,00	12.210.000,00	89,46	
1.05	10501	27	02	5	2	1	Belanja Pegawai	1.500.000,00	1.500.000,00	-	100,00	
1.05	10501	27	02	5	2	2	Belanja Barang dan Jasa	114.400.000,00	102.190.000,00	12.210.000,00	89,32	
1.05	10501	27	03				PENINGKATAN PENCEGAHAN DAN PENANGANAN BAHAYA KEBAKARAN	99.450.000,00	99.450.000,00	-	100,00	
1.05	10501	27	03	5	2	1	Belanja Pegawai	2.900.000,00	2.900.000,00	-	100,00	
1.05	10501	27	03	5	2	2	Belanja Barang dan Jasa	96.550.000,00	96.550.000,00	-	100,00	
1.05	10501	28					PROGRAM PENINGKATAN PEMAHAMAN KESADARAN DAN PENEGAKAN PERDA DAN PERBUP	521.200.000,00	515.959.000,00	5.241.000,00	98,99	
1.05	10501	28	01				PEMBERANTASAN BARANG KENA CUKAI ILEGAL (DBHCHT)	230.000.000,00	227.959.000,00	2.041.000,00	99,11	
1.05	10501	28	01	5	2	1	Belanja Pegawai	83.100.000,00	83.100.000,00	-	100,00	
1.05	10501	28	01	5	2	2	Belanja Barang dan Jasa	146.900.000,00	144.859.000,00	2.041.000,00	98,61	
1.05	10501	28	02				OPERASI PENEGAKAN PERDA DAN PERATURAN PERUNDANGAN LAIN	95.000.000,00	92.840.000,00	2.160.000,00	97,72	
1.05	10501	28	02	5	2	1	Belanja Pegawai	28.800.000,00	27.600.000,00	1.200.000,00	95,83	
1.05	10501	28	02	5	2	2	Belanja Barang dan Jasa	66.200.000,00	65.240.000,00	960.000,00	98,54	
1.05	10501	28	03				PENERTIBAN PERIKLANAN	50.000.000,00	50.000.000,00	-	100,00	
1.05	10501	28	03	5	2	1	Belanja Pegawai	1.800.000,00	1.800.000,00	-	100,00	

K O D E R E K E N I N G							U R A I A N	J U M L A H		(L E B I H) / K U R A N G		D A S A R H U K U M
								ANGGARAN SETELAH PERUBAHAN	REALISASI	(R p .)	%	
1							2	3	4	5 = (3 - 4)	6	7
1.05	10501	28	03	5	2	2	Belanja Barang dan Jasa	48.200.000,00	48.200.000,00	-	100,00	
1.05	10501	28	04				OPERASI PEMBERANTASAN MIRAS DAN MINUMAN BERALKOHOL LAINNYA	30.000.000,00	30.000.000,00	-	100,00	
1.05	10501	28	04	5	2	1	Belanja Pegawai	1.800.000,00	1.800.000,00	-	100,00	
1.05	10501	28	04	5	2	2	Belanja Barang dan Jasa	28.200.000,00	28.200.000,00	-	100,00	
1.05	10501	28	05				OPERASI PENERTIBAN PELAJAR	41.200.000,00	40.160.000,00	1.040.000,00	97,47	
1.05	10501	28	05	5	2	1	Belanja Pegawai	1.800.000,00	1.800.000,00	-	100,00	
1.05	10501	28	05	5	2	2	Belanja Barang dan Jasa	39.400.000,00	38.360.000,00	1.040.000,00	97,36	
1.05	10501	28	06				PEMBINAAN PENGAWASAN PENEGAKAN PERDA DAN PERATURAN PERUNDANG-UNDANGAN LAINNYA	75.000.000,00	75.000.000,00	-	100,00	
1.05	10501	28	06	5	2	1	Belanja Pegawai	6.000.000,00	6.000.000,00	-	100,00	
1.05	10501	28	06	5	2	2	Belanja Barang dan Jasa	69.000.000,00	69.000.000,00	-	100,00	
.							SURPLUS/(DEFISIT)	(10.828.731.422,00)	(10.655.549.268,00)	(173.182.154,00)	98,40	

KODE REKENING						U R A I A N	J U M L A H		(LEBIH) / KURANG		DASAR HUKUM
							ANGGARAN SETELAH PERUBAHAN	REALISASI	(Rp.)	%	
1						2	3	4	5 = (3 - 4)	6	7
1.05	10502	00		5		BELANJA DAERAH	4.992.157.000,00	4.950.890.039,00	41.266.961,00	99,17	
1.05	10502	00		5	1	BELANJA TIDAK LANGSUNG	1.992.674.000,00	1.976.277.384,00	16.396.616,00	99,17	
1.05	10502	00		5	1	1 Belanja Pegawai	1.992.674.000,00	1.976.277.384,00	16.396.616,00	99,17	
1.05	10502	00		5	2	BELANJA LANGSUNG	2.999.483.000,00	2.974.612.655,00	24.870.345,00	99,17	
1.05	10502	01				PROGRAM PELAYANAN ADMINISTRASI PERKANTORAN	436.811.000,00	431.693.855,00	5.117.145,00	98,82	
1.05	10502	01	02			PENYEDIAAN JASA KOMUNIKASI, SUMBER DAYA AIR DAN LISTRIK	33.000.000,00	31.214.579,00	1.785.421,00	94,58	
1.05	10502	01	02	5	2	2 Belanja Barang dan Jasa	33.000.000,00	31.214.579,00	1.785.421,00	94,58	
1.05	10502	01	06			PENYEDIAAN JASA PEMELIHARAAN DAN PERIZINAN KENDARAAN DINAS/OPERASIONAL	4.250.000,00	2.257.225,00	1.992.775,00	53,11	
1.05	10502	01	06	5	2	2 Belanja Barang dan Jasa	4.250.000,00	2.257.225,00	1.992.775,00	53,11	
1.05	10502	01	07			PENYEDIAAN JASA ADMINISTRASI KEUANGAN	49.200.000,00	49.198.000,00	2.000,00	99,99	
1.05	10502	01	07	5	2	1 Belanja Pegawai	48.600.000,00	48.600.000,00	-	100,00	
1.05	10502	01	07	5	2	2 Belanja Barang dan Jasa	600.000,00	598.000,00	2.000,00	99,66	
1.05	10502	01	10			PENYEDIAAN ALAT TULIS KANTOR	30.000.000,00	30.000.000,00	-	100,00	
1.05	10502	01	10	5	2	2 Belanja Barang dan Jasa	30.000.000,00	30.000.000,00	-	100,00	
1.05	10502	01	11			PENYEDIAAN BARANG CETAKAN DAN PENGGANDAAN	29.000.000,00	28.999.900,00	100,00	99,99	
1.05	10502	01	11	5	2	2 Belanja Barang dan Jasa	29.000.000,00	28.999.900,00	100,00	99,99	

KODE REKENING							U R A I A N	J U M L A H		(LEBIH) / KURANG		DASAR HUKUM
								ANGGARAN SETELAH PERUBAHAN	REALISASI	(Rp.)	%	
1							2	3	4	5 = (3 - 4)	6	7
1.05	10502	01	12				PENYEDIAAN KOMPONEN INSTALASI LISTRIK/PENERANGAN BANGUNAN KANTOR	3.000.000,00	3.000.000,00	-	100,00	
1.05	10502	01	12	5	2	2	Belanja Barang dan Jasa	3.000.000,00	3.000.000,00	-	100,00	
1.05	10502	01	14				PENYEDIAAN PERALATAN RUMAH TANGGA	5.000.000,00	5.000.000,00	-	100,00	
1.05	10502	01	14	5	2	2	Belanja Barang dan Jasa	5.000.000,00	5.000.000,00	-	100,00	
1.05	10502	01	15				PENYEDIAAN BAHAN BACAAN DAN PERATURAN PERUNDANG-UNDANGAN	6.500.000,00	6.412.500,00	87.500,00	98,65	
1.05	10502	01	15	5	2	3	Belanja Modal	6.500.000,00	6.412.500,00	87.500,00	98,65	
1.05	10502	01	17				PENYEDIAAN MAKANAN DAN MINUMAN	35.000.000,00	34.939.000,00	61.000,00	99,82	
1.05	10502	01	17	5	2	2	Belanja Barang dan Jasa	35.000.000,00	34.939.000,00	61.000,00	99,82	
1.05	10502	01	18				RAPAT-RAPAT KOORDINASI DAN KONSULTASI KE LUAR DAERAH	115.000.000,00	114.979.827,00	20.173,00	99,98	
1.05	10502	01	18	5	2	2	Belanja Barang dan Jasa	115.000.000,00	114.979.827,00	20.173,00	99,98	
1.05	10502	01	19				RAPAT-RAPAT KOORDINASI DAN KONSULTASI KE DALAM DAERAH	75.000.000,00	75.000.000,00	-	100,00	
1.05	10502	01	19	5	2	2	Belanja Barang dan Jasa	75.000.000,00	75.000.000,00	-	100,00	
1.05	10502	01	28				OPERASIONAL ANGGOTA KORPS MUSIK UPACARA	34.000.000,00	33.175.000,00	825.000,00	97,57	
1.05	10502	01	28	5	2	1	Belanja Pegawai	33.000.000,00	32.175.000,00	825.000,00	97,50	

KODE REKENING							U R A I A N	J U M L A H		(LEBIH) / KURANG		DASAR HUKUM
								ANGGARAN SETELAH PERUBAHAN	REALISASI	(Rp.)	%	
1							2	3	4	5 = (3 - 4)	6	7
1.05	10502	01	28	5	2	2	Belanja Barang dan Jasa	1.000.000,00	1.000.000,00	-	100,00	
1.05	10502	01	40				PENYEDIAAN JASA KEBERSIHAN KANTOR DAN JASA TENAGA LAINNYA	17.861.000,00	17.517.824,00	343.176,00	98,07	
1.05	10502	01	40	5	2	2	Belanja Barang dan Jasa	17.861.000,00	17.517.824,00	343.176,00	98,07	
1.05	10502	02					PROGRAM PENINGKATAN SARANA DAN PRASARANA APARATUR	141.772.000,00	134.695.300,00	7.076.700,00	95,00	
1.05	10502	02	05				PENGADAAN KENDARAAN DINAS/OPERASIONAL	21.022.000,00	21.022.000,00	-	100,00	
1.05	10502	02	05	5	2	3	Belanja Modal	21.022.000,00	21.022.000,00	-	100,00	
1.05	10502	02	22				PEMELIHARAAN RUTIN/BERKALA GEDUNG KANTOR	30.000.000,00	29.883.000,00	117.000,00	99,61	
1.05	10502	02	22	5	2	1	Belanja Pegawai	11.232.000,00	11.200.000,00	32.000,00	99,71	
1.05	10502	02	22	5	2	2	Belanja Barang dan Jasa	18.768.000,00	18.683.000,00	85.000,00	99,54	
1.05	10502	02	23				PEMELIHARAAN RUTIN/BERKALA MOBIL JABATAN	31.250.000,00	27.846.200,00	3.403.800,00	89,10	
1.05	10502	02	23	5	2	2	Belanja Barang dan Jasa	31.250.000,00	27.846.200,00	3.403.800,00	89,10	
1.05	10502	02	24				PEMELIHARAAN RUTIN/BERKALA KENDARAAN DINAS/OPERASIONAL	27.000.000,00	23.445.100,00	3.554.900,00	86,83	
1.05	10502	02	24	5	2	2	Belanja Barang dan Jasa	27.000.000,00	23.445.100,00	3.554.900,00	86,83	
1.05	10502	02	28				PEMELIHARAAN RUTIN/BERKALA PERALATAN GEDUNG KANTOR	25.000.000,00	24.999.000,00	1.000,00	99,99	
1.05	10502	02	28	5	2	2	Belanja Barang dan Jasa	25.000.000,00	24.999.000,00	1.000,00	99,99	

KODE REKENING							U R A I A N	J U M L A H		(LEBIH) / KURANG		DASAR HUKUM
								ANGGARAN SETELAH PERUBAHAN	REALISASI	(Rp.)	%	
1							2	3	4	5 = (3 - 4)	6	7
1.05	10502	02	66				PEMELIHARAAN PERALATAN KORSIK	7.500.000,00	7.500.000,00	-	100,00	
1.05	10502	02	66	5	2	2	Belanja Barang dan Jasa	7.500.000,00	7.500.000,00	-	100,00	
1.05	10502	05					PROGRAM PENINGKATAN KAPASITAS SUMBER DAYA APARATUR	30.000.000,00	30.000.000,00	-	100,00	
1.05	10502	05	13				PENGEMBANGAN SUMBER DAYA MANUSIA	30.000.000,00	30.000.000,00	-	100,00	
1.05	10502	05	13	5	2	2	Belanja Barang dan Jasa	30.000.000,00	30.000.000,00	-	100,00	
1.05	10502	15					PROGRAM PENINGKATAN KEAMANAN DAN KENYAMANAN LINGKUNGAN	1.100.000.000,00	1.095.880.000,00	4.120.000,00	99,62	
1.05	10502	15	07				KOORDINASI PELAKSANAAN PENGAMANAN HARI RAYA, NATAL DAN TAHUN BARU	450.000.000,00	446.480.000,00	3.520.000,00	99,21	
1.05	10502	15	07	5	2	1	Belanja Pegawai	600.000,00	600.000,00	-	100,00	
1.05	10502	15	07	5	2	2	Belanja Barang dan Jasa	449.400.000,00	445.880.000,00	3.520.000,00	99,21	
1.05	10502	15	08				ANTISIPASI PENGAMANAN WILAYAH	145.000.000,00	145.000.000,00	-	100,00	
1.05	10502	15	08	5	2	1	Belanja Pegawai	1.800.000,00	1.800.000,00	-	100,00	
1.05	10502	15	08	5	2	2	Belanja Barang dan Jasa	143.200.000,00	143.200.000,00	-	100,00	
1.05	10502	15	09				KOMUNITAS INTELJEN DAERAH (KOMINDA)	325.000.000,00	325.000.000,00	-	100,00	
1.05	10502	15	09	5	2	1	Belanja Pegawai	287.640.000,00	287.640.000,00	-	100,00	
1.05	10502	15	09	5	2	2	Belanja Barang dan Jasa	37.360.000,00	37.360.000,00	-	100,00	
1.05	10502	15	14				FASILITASI TIM TERPADU PENANGANAN	180.000.000,00	179.400.000,00	600.000,00	99,66	

KODE REKENING							U R A I A N	J U M L A H		(LEBIH) / KURANG		DASAR HUKUM
								ANGGARAN SETELAH PERUBAHAN	REALISASI	(Rp.)	%	
1							2	3	4	5 = (3 - 4)	6	7
1.05	10502	15	14	5	2	1	KONFLIK SOSIAL DI TINGKAT KABUPATEN PEKALONGAN Belanja Pegawai	163.400.000,00	162.800.000,00	600.000,00	99,63	
1.05	10502	15	14	5	2	2	Belanja Barang dan Jasa	16.600.000,00	16.600.000,00	-	100,00	
1.05	10502	17					PROGRAM PENGEMBANGAN WAWASAN KEBANGSAAN	596.000.000,00	589.005.000,00	6.995.000,00	98,82	
1.05	10502	17	03				PENINGKATAN KESADARAN MASYARAKAT AKAN NILAI-NILAI LUHUR BUDAYA BANGSA	396.000.000,00	396.000.000,00	-	100,00	
1.05	10502	17	03	5	2	1	Belanja Pegawai	7.500.000,00	7.500.000,00	-	100,00	
1.05	10502	17	03	5	2	2	Belanja Barang dan Jasa	388.500.000,00	388.500.000,00	-	100,00	
1.05	10502	17	04				PENINGKATAN KESADARAN BELA NEGARA	100.000.000,00	95.400.000,00	4.600.000,00	95,40	
1.05	10502	17	04	5	2	1	Belanja Pegawai	2.625.000,00	2.625.000,00	-	100,00	
1.05	10502	17	04	5	2	2	Belanja Barang dan Jasa	97.375.000,00	92.775.000,00	4.600.000,00	95,27	
1.05	10502	17	05				PENGAWASAN ORANG ASING	20.000.000,00	19.625.000,00	375.000,00	98,12	
1.05	10502	17	05	5	2	1	Belanja Pegawai	10.635.000,00	10.260.000,00	375.000,00	96,47	
1.05	10502	17	05	5	2	2	Belanja Barang dan Jasa	9.365.000,00	9.365.000,00	-	100,00	
1.05	10502	17	07				PEMELIHARAAN HARMONISASI DAN KERUKUNAN ANTAR UMAT BERAGAMA SERTA ANTAR KEPERCAYAAN	50.000.000,00	48.365.000,00	1.635.000,00	96,73	
1.05	10502	17	07	5	2	1	Belanja Pegawai	6.675.000,00	5.700.000,00	975.000,00	85,39	
1.05	10502	17	07	5	2	2	Belanja Barang dan Jasa	43.325.000,00	42.665.000,00	660.000,00	98,47	

KODE REKENING						U R A I A N	J U M L A H		(LEBIH) / KURANG		DASAR HUKUM
							ANGGARAN SETELAH PERUBAHAN	REALISASI	(Rp.)	%	
1						2	3	4	5 = (3 - 4)	6	7
1.05	10502	17	09			FASILITASI FORUM PEMANTAPAN WAWASAN KEBANGSAAN	30.000.000,00	29.615.000,00	385.000,00	98,71	
1.05	10502	17	09	5	2	1 Belanja Pegawai	3.075.000,00	3.075.000,00	-	100,00	
1.05	10502	17	09	5	2	2 Belanja Barang dan Jasa	26.925.000,00	26.540.000,00	385.000,00	98,57	
1.05	10502	19				PROGRAM PEMBERDAYAAN MASYARAKAT UNTUK MENJAGA KETERTIBAN DAN KEAMANAN	539.900.000,00	538.998.500,00	901.500,00	99,83	
1.05	10502	19	02			KOORDINASI PENYELENGGARAAN PEMERINTAH DAERAH BIDANG KEAMANAN KETENTRAMAN DAN KETERTIBAN MASYARAKAT	289.900.000,00	289.900.000,00	-	100,00	
1.05	10502	19	02	5	2	1 Belanja Pegawai	280.400.000,00	280.400.000,00	-	100,00	
1.05	10502	19	02	5	2	2 Belanja Barang dan Jasa	9.500.000,00	9.500.000,00	-	100,00	
1.05	10502	19	03			FASILITASI PEMBERDAYAAN FORUM KOMUNIKASI UMAT BERAGAMA (FKUB)	40.000.000,00	40.000.000,00	-	100,00	
1.05	10502	19	03	5	2	1 Belanja Pegawai	35.820.000,00	35.820.000,00	-	100,00	
1.05	10502	19	03	5	2	2 Belanja Barang dan Jasa	4.180.000,00	4.180.000,00	-	100,00	
1.05	10502	19	04			FASILITASI FORUM KEWASPADAAN DINI MASYARAKAT (FKDM)	50.000.000,00	50.000.000,00	-	100,00	
1.05	10502	19	04	5	2	1 Belanja Pegawai	11.100.000,00	11.100.000,00	-	100,00	
1.05	10502	19	04	5	2	2 Belanja Barang dan Jasa	38.900.000,00	38.900.000,00	-	100,00	
1.05	10502	19	05			FASILITASI FORUM PERSAUDARAAN BANGSA INDONESIA (FPBI)	50.000.000,00	50.000.000,00	-	100,00	
1.05	10502	19	05	5	2	1 Belanja Pegawai	27.750.000,00	27.750.000,00	-	100,00	

KODE REKENING							U R A I A N	J U M L A H		(LEBIH) / KURANG		DASAR HUKUM
								ANGGARAN SETELAH PERUBAHAN	REALISASI	(Rp.)	%	
1							2	3	4	5 = (3 - 4)	6	7
1.05	10502	19	05	5	2	2	Belanja Barang dan Jasa	22.250.000,00	22.250.000,00	-	100,00	
1.05	10502	19	06				FASILITASI PENINGKATAN SDM FKUB, FPBI, FKDM, ORMAS/LSM	15.000.000,00	14.998.500,00	1.500,00	99,99	
1.05	10502	19	06	5	2	2	Belanja Barang dan Jasa	15.000.000,00	14.998.500,00	1.500,00	99,99	
1.05	10502	19	07				FASILITASI PENCEGAHAN, PEMBERANTASAN, PENYALAHGUNAAN DAN PEREDARAN GELAP NARKOBA (P4GN)	75.000.000,00	74.100.000,00	900.000,00	98,80	
1.05	10502	19	07	5	2	1	Belanja Pegawai	29.475.000,00	28.575.000,00	900.000,00	96,94	
1.05	10502	19	07	5	2	2	Belanja Barang dan Jasa	45.525.000,00	45.525.000,00	-	100,00	
1.05	10502	19	08				BINTEK ANGGOTA KOMINDA	20.000.000,00	20.000.000,00	-	100,00	
1.05	10502	19	08	5	2	1	Belanja Pegawai	3.000.000,00	3.000.000,00	-	100,00	
1.05	10502	19	08	5	2	2	Belanja Barang dan Jasa	17.000.000,00	17.000.000,00	-	100,00	
1.05	10502	21					PROGRAM PENDIDIKAN POLITIK MASYARAKAT	85.000.000,00	85.000.000,00	-	100,00	
1.05	10502	21	06				KOORDINASI DENGAN PENGURUS PARTAI POLITIK TERWAKILI	25.000.000,00	25.000.000,00	-	100,00	
1.05	10502	21	06	5	2	1	Belanja Pegawai	8.100.000,00	8.100.000,00	-	100,00	
1.05	10502	21	06	5	2	2	Belanja Barang dan Jasa	16.900.000,00	16.900.000,00	-	100,00	
1.05	10502	21	09				SOSIALISASI UU NOMOR 7 TAHUN 2016 TENTANG PEMILU	60.000.000,00	60.000.000,00	-	100,00	
1.05	10502	21	09	5	2	2	Belanja Barang dan Jasa	60.000.000,00	60.000.000,00	-	100,00	

KODE REKENING							J U M L A H		(LEBIH) / KURANG		DASAR HUKUM
							ANGGARAN SETELAH PERUBAHAN	REALISASI	(Rp.)	%	
1							3	4	5 = (3 - 4)	6	7
1.05	10502	24					70.000.000,00	69.340.000,00	660.000,00	99,05	
1.05	10502	24	01				30.000.000,00	30.000.000,00	-	100,00	
1.05	10502	24	01	5	2	1	Belanja Pegawai	19.800.000,00	19.800.000,00	-	100,00
1.05	10502	24	01	5	2	2	Belanja Barang dan Jasa	10.200.000,00	10.200.000,00	-	100,00
1.05	10502	24	02				PEMBINAAN ORGANISASI MASYARAKAT (ORMAS) / LEMBAGA SWADAYA MASYARAKAT (SM) / LEMBAGA NIRLABA LAINNYA (LNL) KABUPATEN PEKALONGAN	40.000.000,00	39.340.000,00	660.000,00	98,35
1.05	10502	24	02	5	2	1	Belanja Pegawai	4.800.000,00	4.800.000,00	-	100,00
1.05	10502	24	02	5	2	2	Belanja Barang dan Jasa	35.200.000,00	34.540.000,00	660.000,00	98,12
.							SURPLUS/(DEFISIT)	(4.992.157.000,00)	(4.950.890.039,00)	(41.266.961,00)	99,17

KODE REKENING						U R A I A N	J U M L A H		(LEBIH) / KURANG		DASAR HUKUM
							ANGGARAN SETELAH PERUBAHAN	REALISASI	(Rp.)	%	
1						2	3	4	5 = (3 - 4)	6	7
1.06	10601	00		5		BELANJA DAERAH	7.428.411.800,00	7.236.470.377,00	191.941.423,00	97,41	
1.06	10601	00		5	1	BELANJA TIDAK LANGSUNG	2.634.896.000,00	2.610.228.498,00	24.667.502,00	99,06	
1.06	10601	00		5	1	1 Belanja Pegawai	2.634.896.000,00	2.610.228.498,00	24.667.502,00	99,06	
1.06	10601	00		5	2	BELANJA LANGSUNG	4.793.515.800,00	4.626.241.879,00	167.273.921,00	96,51	
1.06	10601	01				PROGRAM PELAYANAN ADMINISTRASI PERKANTORAN	733.728.500,00	684.851.500,00	48.877.000,00	93,33	
1.06	10601	01	02			PENYEDIAAN JASA KOMUNIKASI, SUMBER DAYA AIR DAN LISTRIK	85.000.000,00	45.946.477,00	39.053.523,00	54,05	
1.06	10601	01	02	5	2	1 Belanja Pegawai	1.800.000,00	1.800.000,00	-	100,00	
1.06	10601	01	02	5	2	2 Belanja Barang dan Jasa	83.200.000,00	44.146.477,00	39.053.523,00	53,06	
1.06	10601	01	06			PENYEDIAAN JASA PEMELIHARAAN DAN PERIZINAN KENDARAAN DINAS/OPERASIONAL	11.650.000,00	7.117.275,00	4.532.725,00	61,09	
1.06	10601	01	06	5	2	1 Belanja Pegawai	1.800.000,00	1.800.000,00	-	100,00	
1.06	10601	01	06	5	2	2 Belanja Barang dan Jasa	9.850.000,00	5.317.275,00	4.532.725,00	53,98	
1.06	10601	01	07			PENYEDIAAN JASA ADMINISTRASI KEUANGAN	75.260.000,00	73.550.000,00	1.710.000,00	97,72	
1.06	10601	01	07	5	2	1 Belanja Pegawai	74.760.000,00	73.050.000,00	1.710.000,00	97,71	
1.06	10601	01	07	5	2	2 Belanja Barang dan Jasa	500.000,00	500.000,00	-	100,00	
1.06	10601	01	08			PENYEDIAAN JASA KEBERSIHAN KANTOR	261.010.500,00	260.060.500,00	950.000,00	99,63	
1.06	10601	01	08	5	2	1 Belanja Pegawai	9.570.000,00	9.320.000,00	250.000,00	97,38	
1.06	10601	01	08	5	2	2 Belanja Barang dan Jasa	251.440.500,00	250.740.500,00	700.000,00	99,72	

KODE REKENING							U R A I A N	J U M L A H		(LEBIH) / KURANG		DASAR HUKUM
								ANGGARAN SETELAH PERUBAHAN	REALISASI	(Rp.)	%	
1							2	3	4	5 = (3 - 4)	6	7
1.06	10601	01	10				PENYEDIAAN ALAT TULIS KANTOR	55.500.000,00	55.500.000,00	-	100,00	
1.06	10601	01	10	5	2	1	Belanja Pegawai	1.800.000,00	1.800.000,00	-	100,00	
1.06	10601	01	10	5	2	2	Belanja Barang dan Jasa	53.700.000,00	53.700.000,00	-	100,00	
1.06	10601	01	11				PENYEDIAAN BARANG CETAKAN DAN PENGGANDAAN	32.000.000,00	31.040.000,00	960.000,00	97,00	
1.06	10601	01	11	5	2	1	Belanja Pegawai	1.800.000,00	1.800.000,00	-	100,00	
1.06	10601	01	11	5	2	2	Belanja Barang dan Jasa	30.200.000,00	29.240.000,00	960.000,00	96,82	
1.06	10601	01	12				PENYEDIAAN KOMPONEN INSTALASI LISTRIK/PENERANGAN BANGUNAN KANTOR	14.000.000,00	13.849.000,00	151.000,00	98,92	
1.06	10601	01	12	5	2	1	Belanja Pegawai	1.800.000,00	1.650.000,00	150.000,00	91,66	
1.06	10601	01	12	5	2	2	Belanja Barang dan Jasa	12.200.000,00	12.199.000,00	1.000,00	99,99	
1.06	10601	01	14				PENYEDIAAN PERALATAN RUMAH TANGGA	10.000.000,00	10.000.000,00	-	100,00	
1.06	10601	01	14	5	2	2	Belanja Barang dan Jasa	10.000.000,00	10.000.000,00	-	100,00	
1.06	10601	01	17				PENYEDIAAN MAKANAN DAN MINUMAN	30.000.000,00	28.757.000,00	1.243.000,00	95,85	
1.06	10601	01	17	5	2	1	Belanja Pegawai	1.800.000,00	1.800.000,00	-	100,00	
1.06	10601	01	17	5	2	2	Belanja Barang dan Jasa	28.200.000,00	26.957.000,00	1.243.000,00	95,59	
1.06	10601	01	18				RAPAT-RAPAT KOORDINASI DAN KONSULTASI KE LUAR DAERAH	140.000.000,00	139.869.460,00	130.540,00	99,90	
1.06	10601	01	18	5	2	1	Belanja Pegawai	7.200.000,00	7.200.000,00	-	100,00	
1.06	10601	01	18	5	2	2	Belanja Barang dan Jasa	132.800.000,00	132.669.460,00	130.540,00	99,90	

KODE REKENING							U R A I A N	J U M L A H		(LEBIH) / KURANG		DASAR HUKUM
								ANGGARAN SETELAH PERUBAHAN	REALISASI	(Rp.)	%	
1							2	3	4	5 = (3 - 4)	6	7
1.06	10601	01	23				PENYEDIAAN JASA TENAGA TEKNIS/ADMINISTRASI	19.308.000,00	19.161.788,00	146.212,00	99,24	
1.06	10601	01	23	5	2	1	Belanja Pegawai	18.866.000,00	18.819.788,00	46.212,00	99,75	
1.06	10601	01	23	5	2	2	Belanja Barang dan Jasa	442.000,00	342.000,00	100.000,00	77,37	
1.06	10601	02					PROGRAM PENINGKATAN SARANA DAN PRASARANA APARATUR	206.680.000,00	204.634.222,00	2.045.778,00	99,01	
1.06	10601	02	22				PEMELIHARAAN RUTIN/BERKALA GEDUNG KANTOR	40.000.000,00	40.000.000,00	-	100,00	
1.06	10601	02	22	5	2	1	Belanja Pegawai	13.300.000,00	13.300.000,00	-	100,00	
1.06	10601	02	22	5	2	2	Belanja Barang dan Jasa	26.700.000,00	26.700.000,00	-	100,00	
1.06	10601	02	23				PEMELIHARAAN RUTIN/BERKALA MOBIL JABATAN	32.500.000,00	32.225.361,00	274.639,00	99,15	
1.06	10601	02	23	5	2	2	Belanja Barang dan Jasa	32.500.000,00	32.225.361,00	274.639,00	99,15	
1.06	10601	02	24				PEMELIHARAAN RUTIN/BERKALA KENDARAAN DINAS/OPERASIONAL	32.500.000,00	32.328.861,00	171.139,00	99,47	
1.06	10601	02	24	5	2	2	Belanja Barang dan Jasa	32.500.000,00	32.328.861,00	171.139,00	99,47	
1.06	10601	02	28				PEMELIHARAAN RUTIN/BERKALA PERALATAN GEDUNG KANTOR	15.000.000,00	13.550.000,00	1.450.000,00	90,33	
1.06	10601	02	28	5	2	1	Belanja Pegawai	1.800.000,00	600.000,00	1.200.000,00	33,33	
1.06	10601	02	28	5	2	2	Belanja Barang dan Jasa	13.200.000,00	12.950.000,00	250.000,00	98,10	
1.06	10601	02	29				PEMELIHARAAN RUTIN/BERKALA MEBELEUR	10.000.000,00	10.000.000,00	-	100,00	

KODE REKENING							U R A I A N	J U M L A H		(LEBIH) / KURANG		DASAR HUKUM
								ANGGARAN SETELAH PERUBAHAN	REALISASI	(Rp.)	%	
1							2	3	4	5 = (3 - 4)	6	7
1.06	10601	02	29	5	2	2	Belanja Barang dan Jasa	10.000.000,00	10.000.000,00	-	100,00	
1.06	10601	02	139				PENGADAAN PERALATAN DAN PERLENGKAPAN KANTOR	76.680.000,00	76.530.000,00	150.000,00	99,80	
1.06	10601	02	139	5	2	3	Belanja Modal	76.680.000,00	76.530.000,00	150.000,00	99,80	
1.06	10601	05					PROGRAM PENINGKATAN KAPASITAS SUMBER DAYA APARATUR	25.000.000,00	19.031.737,00	5.968.263,00	76,12	
1.06	10601	05	01				PENDIDIKAN DAN PELATIHAN FORMAL	25.000.000,00	19.031.737,00	5.968.263,00	76,12	
1.06	10601	05	01	5	2	2	Belanja Barang dan Jasa	25.000.000,00	19.031.737,00	5.968.263,00	76,12	
1.06	10601	15					PROGRAM PEMBERDAYAAN FAKIR MISKIN, KOMUNITAS ADAT TERPENCIL (KAT) DAN PENYANDANG MASALAH KESEJAHTERAAN SOSIAL (PMKS) LAINNYA	1.107.552.000,00	1.079.136.494,00	28.415.506,00	97,43	
1.06	10601	15	10				BIMBINGAN PEMANTAPAN PENINGKATAN KEMAMPUAN KETRAMPILAN BAGI KELUARGA MISKIN WANITA RAWAN SOSIAL EKONOMI (WRSE)	273.000.000,00	263.303.000,00	9.697.000,00	96,44	
1.06	10601	15	10	5	2	1	Belanja Pegawai	7.110.000,00	5.860.000,00	1.250.000,00	82,41	
1.06	10601	15	10	5	2	2	Belanja Barang dan Jasa	265.890.000,00	257.443.000,00	8.447.000,00	96,82	
1.06	10601	15	11				FASILITASI PENUMBUHAN BANTUAN KELOMPOK USAHA BERSAMA (KUBE) FAKIR MISKIN	568.704.000,00	553.676.494,00	15.027.506,00	97,35	
1.06	10601	15	11	5	2	1	Belanja Pegawai	11.060.000,00	8.810.000,00	2.250.000,00	79,65	
1.06	10601	15	11	5	2	2	Belanja Barang dan Jasa	557.644.000,00	544.866.494,00	12.777.506,00	97,70	

KODE REKENING							U R A I A N	J U M L A H		(LEBIH) / KURANG		DASAR HUKUM
								ANGGARAN SETELAH PERUBAHAN	REALISASI	(Rp.)	%	
1							2	3	4	5 = (3 - 4)	6	7
1.06	10601	15	13				FASILITASI BANTUAN BAGI KELUARGA MISKIN MELALUI USAHA EKONOMI PRODUKTIF (UEP)	265.848.000,00	262.157.000,00	3.691.000,00	98,61	
1.06	10601	15	13	5	2	1	Belanja Pegawai	4.300.000,00	3.200.000,00	1.100.000,00	74,41	
1.06	10601	15	13	5	2	2	Belanja Barang dan Jasa	261.548.000,00	258.957.000,00	2.591.000,00	99,00	
1.06	10601	16					PROGRAM PELAYANAN DAN REHABILITASI KESEJAHTERAAN SOSIAL	290.000.000,00	266.174.226,00	23.825.774,00	91,78	
1.06	10601	16	10				PENANGANAN MASALAH-MASALAH STRATEGIS YANG MENYANGKUT TANGGAP CEPAT DARURAT DAN KEJADIAN LUAR BIASA	100.000.000,00	94.315.000,00	5.685.000,00	94,31	
1.06	10601	16	10	5	2	1	Belanja Pegawai	1.800.000,00	1.800.000,00	-	100,00	
1.06	10601	16	10	5	2	2	Belanja Barang dan Jasa	98.200.000,00	92.515.000,00	5.685.000,00	94,21	
1.06	10601	16	15				FASILITASI PENYELENGGARAAN RUMAH SINGGAH PENYANDANG MASALAH KESEJAHTERAAN SOSIAL (PMKS)	150.000.000,00	135.219.226,00	14.780.774,00	90,14	
1.06	10601	16	15	5	2	1	Belanja Pegawai	11.400.000,00	9.600.000,00	1.800.000,00	84,21	
1.06	10601	16	15	5	2	2	Belanja Barang dan Jasa	138.600.000,00	125.619.226,00	12.980.774,00	90,63	
1.06	10601	16	17				TEMU PENGUATAN ANAK DAN KELUARGA BERBASIS KELUARGA DAN MASYARAKAT	40.000.000,00	36.640.000,00	3.360.000,00	91,60	
1.06	10601	16	17	5	2	1	Belanja Pegawai	900.000,00	900.000,00	-	100,00	
1.06	10601	16	17	5	2	2	Belanja Barang dan Jasa	39.100.000,00	35.740.000,00	3.360.000,00	91,40	
1.06	10601	18					PROGRAM PEMBINAAN PARA	225.000.000,00	212.028.900,00	12.971.100,00	94,23	

KODE REKENING							U R A I A N	J U M L A H		(LEBIH) / KURANG		DASAR HUKUM
								ANGGARAN SETELAH PERUBAHAN	REALISASI	(Rp.)	%	
1							2	3	4	5 = (3 - 4)	6	7
1.06	10601	18	06				PENYANDANG CACAT DAN TRAUMA PENJANGKAUAN, PENDAMPINGAN DAN PEMBINAAN ANAK RENTAN/BERMASALAH DENGAN HUKUM	25.000.000,00	23.126.900,00	1.873.100,00	92,50	
1.06	10601	18	06	5	2	1	Belanja Pegawai	5.400.000,00	4.050.000,00	1.350.000,00	75,00	
1.06	10601	18	06	5	2	2	Belanja Barang dan Jasa	19.600.000,00	19.076.900,00	523.100,00	97,33	
1.06	10601	18	07				FASILITASI ALAT BANTU BAGI PENYANDANG DISABILITAS DAN LANJUT USIA	200.000.000,00	188.902.000,00	11.098.000,00	94,45	
1.06	10601	18	07	5	2	1	Belanja Pegawai	1.350.000,00	1.350.000,00	-	100,00	
1.06	10601	18	07	5	2	2	Belanja Barang dan Jasa	198.650.000,00	187.552.000,00	11.098.000,00	94,41	
1.06	10601	20					PROGRAM PEMBINAAN EKS PENYANDANG PENYAKIT SOSIAL (EKS NARAPIDANA, PSK, NARKOBA DAN PENYAKIT SOSIAL LAINNYA)	49.047.000,00	47.447.000,00	1.600.000,00	96,73	
1.06	10601	20	07				PENJANGKAUAN, BIMBINGAN SOSIAL, KETRAMPILAN DAN RESOSIALISASI BAGI EKS PSK BERBASIS MASYARAKAT	49.047.000,00	47.447.000,00	1.600.000,00	96,73	
1.06	10601	20	07	5	2	2	Belanja Barang dan Jasa	49.047.000,00	47.447.000,00	1.600.000,00	96,73	
1.06	10601	21					PROGRAM PEMBERDAYAAN KELEMBAGAAN KESEJAHTERAAN SOSIAL	415.000.000,00	406.182.000,00	8.818.000,00	97,87	
1.06	10601	21	05				PENINGKATAN KINERJA TSKK KABPEKALONGAN	250.000.000,00	245.716.000,00	4.284.000,00	98,28	
1.06	10601	21	05	5	2	1	Belanja Pegawai	228.000.000,00	228.000.000,00	-	100,00	
1.06	10601	21	05	5	2	2	Belanja Barang dan Jasa	22.000.000,00	17.716.000,00	4.284.000,00	80,52	

K O D E R E K E N I N G							J U M L A H		(L E B I H) / K U R A N G		D A S A R H U K U M
							ANGGARAN SETELAH PERUBAHAN	REALISASI	(R p .)	%	
1							3	4	5 = (3 - 4)	6	7
1.06	10601	21	08				PENINGKATAN KINERJA LEMBAGA KONSULTASI KELUARGA (LK3) MUTIARA KELUARGA DALAM PENANGANAN MASALAH KELUARGA	15.000.000,00	15.000.000,00	- 100,00	
1.06	10601	21	08	5	2	1	Belanja Pegawai	11.400.000,00	11.400.000,00	- 100,00	
1.06	10601	21	08	5	2	2	Belanja Barang dan Jasa	3.600.000,00	3.600.000,00	- 100,00	
1.06	10601	21	10				PENGUATAN KELEMBAGAAN KARANG TARUNA	100.000.000,00	99.350.000,00	650.000,00 99,35	
1.06	10601	21	10	5	2	1	Belanja Pegawai	3.150.000,00	2.500.000,00	650.000,00 79,36	
1.06	10601	21	10	5	2	2	Belanja Barang dan Jasa	96.850.000,00	96.850.000,00	- 100,00	
1.06	10601	21	12				FASILITASI BAGI PENGEMBANGAN SDM KESEJAHTERAAN SOSIAL	50.000.000,00	46.116.000,00	3.884.000,00 92,23	
1.06	10601	21	12	5	2	2	Belanja Barang dan Jasa	50.000.000,00	46.116.000,00	3.884.000,00 92,23	
1.06	10601	22					PROGRAM PELESTARIAN NILAI-NILAI KEPAHLAWANAN DAN KESETIAKAWANAN SOSIAL	353.572.000,00	348.697.000,00	4.875.000,00 98,62	
1.06	10601	22	01				PEMELIHARAAN RUTIN/BERKALA TAMAN MAKAM PAHLAWAN "BHAKTI WIRATAMA "	95.000.000,00	94.220.000,00	780.000,00 99,17	
1.06	10601	22	01	5	2	1	Belanja Pegawai	34.980.000,00	34.200.000,00	780.000,00 97,77	
1.06	10601	22	01	5	2	2	Belanja Barang dan Jasa	60.020.000,00	60.020.000,00	- 100,00	
1.06	10601	22	02				SARASEHAN KEPAHLAWANAN APEL KEHORMATAN RENUNGAN SUCI DAN ZIARAH MANDUOREJO	60.000.000,00	56.504.000,00	3.496.000,00 94,17	

K O D E R E K E N I N G							U R A I A N	J U M L A H		(L E B I H) / K U R A N G		D A S A R H U K U M
								ANGGARAN SETELAH PERUBAHAN	REALISASI	(R p .)	%	
1							2	3	4	5 = (3 - 4)	6	7
1.06	10601	22	02	5	2	1	Belanja Pegawai	3.575.000,00	3.575.000,00	-	100,00	
1.06	10601	22	02	5	2	2	Belanja Barang dan Jasa	56.425.000,00	52.929.000,00	3.496.000,00	93,80	
1.06	10601	22	04				REHABILITASI TAMAN MAKAM PAHLAWAN BHAKTI WIRATAMA	198.572.000,00	197.973.000,00	599.000,00	99,69	
1.06	10601	22	04	5	2	3	Belanja Modal	198.572.000,00	197.973.000,00	599.000,00	99,69	
1.06	10601	23					PROGRAM PERLINDUNGAN DAN JAMINAN SOSIAL	1.012.936.300,00	999.504.300,00	13.432.000,00	98,67	
1.06	10601	23	04				FASILITASI PELAKSANAAN PKH (PROGRAM KELUARGA HARAPAN) DAN PENANGANAN FAKIR MISKIN PESISIR	594.740.000,00	590.876.000,00	3.864.000,00	99,35	
1.06	10601	23	04	5	2	1	Belanja Pegawai	97.500.000,00	97.500.000,00	-	100,00	
1.06	10601	23	04	5	2	2	Belanja Barang dan Jasa	497.240.000,00	493.376.000,00	3.864.000,00	99,22	
1.06	10601	23	10				FASILITASI PELAKSANAAN SANTUNAN KEMATIAN	60.000.000,00	50.432.000,00	9.568.000,00	84,05	
1.06	10601	23	10	5	2	1	Belanja Pegawai	1.800.000,00	-	1.800.000,00	-	
1.06	10601	23	10	5	2	2	Belanja Barang dan Jasa	58.200.000,00	50.432.000,00	7.768.000,00	86,65	
1.06	10601	23	14				FASILITASI LANJUT USIA NON PRODUKTIF	52.500.000,00	52.500.000,00	-	100,00	
1.06	10601	23	14	5	2	1	Belanja Pegawai	5.100.000,00	5.100.000,00	-	100,00	
1.06	10601	23	14	5	2	2	Belanja Barang dan Jasa	47.400.000,00	47.400.000,00	-	100,00	
1.06	10601	23	15				FASILITASI PELAKSANAAN BANTUAN SOSIAL BERAS SEJAHTERA	305.696.300,00	305.696.300,00	-	100,00	
1.06	10601	23	15	5	2	1	Belanja Pegawai	34.200.000,00	34.200.000,00	-	100,00	

KODE REKENING							U R A I A N	J U M L A H		(LEBIH) / KURANG		DASAR HUKUM
								ANGGARAN SETELAH PERUBAHAN	REALISASI	(Rp.)	%	
1							2	3	4	5 = (3 - 4)	6	7
1.06	10601	23	15	5	2	2	Belanja Barang dan Jasa	271.496.300,00	271.496.300,00	-	100,00	
1.06	10601	24					PROGRAM PENGEMBANGAN SISTEM INFORMASI KESEJAHTERAAN SOSIAL (SIKS), SIBI DAN SIGI	350.000.000,00	336.754.500,00	13.245.500,00	96,21	
1.06	10601	24	02				MONITORING DAN EVALUASI PENANGANAN KEMISKINAN	50.000.000,00	38.286.500,00	11.713.500,00	76,57	
1.06	10601	24	02	5	2	1	Belanja Pegawai	3.800.000,00	3.800.000,00	-	100,00	
1.06	10601	24	02	5	2	2	Belanja Barang dan Jasa	46.200.000,00	34.486.500,00	11.713.500,00	74,64	
1.06	10601	24	03				UPDATE DATA KEMISKINAN	300.000.000,00	298.468.000,00	1.532.000,00	99,48	
1.06	10601	24	03	5	2	1	Belanja Pegawai	217.300.000,00	217.300.000,00	-	100,00	
1.06	10601	24	03	5	2	2	Belanja Barang dan Jasa	82.700.000,00	81.168.000,00	1.532.000,00	98,14	
1.06	10601	27					PROGRAM PENYUSUNAN KEBIJAKAN PEMBANGUNAN KESEJAHTERAAN SOSIAL	25.000.000,00	21.800.000,00	3.200.000,00	87,20	
1.06	10601	27	01				PENYUSUNAN PENGENDALIAN PROGRAM FAKIR MISKIN	25.000.000,00	21.800.000,00	3.200.000,00	87,20	
1.06	10601	27	01	5	2	1	Belanja Pegawai	2.750.000,00	2.300.000,00	450.000,00	83,63	
1.06	10601	27	01	5	2	2	Belanja Barang dan Jasa	22.250.000,00	19.500.000,00	2.750.000,00	87,64	
.							SURPLUS/(DEFISIT)	(7.428.411.800,00)	(7.236.470.377,00)	(191.941.423,00)	97,41	

KODE REKENING						U R A I A N	J U M L A H		(LEBIH) / KURANG		DASAR HUKUM
							ANGGARAN SETELAH PERUBAHAN	REALISASI	(Rp.)	%	
1						2	3	4	5 = (3 - 4)	6	7
1.06	10602	00		5		BELANJA DAERAH	23.187.394.000,00	19.189.491.630,00	3.997.902.370,00	82,75	
1.06	10602	00		5	1	BELANJA TIDAK LANGSUNG	1.192.100.000,00	1.162.396.083,00	29.703.917,00	97,50	
1.06	10602	00		5	1	1 Belanja Pegawai	1.192.100.000,00	1.162.396.083,00	29.703.917,00	97,50	
1.06	10602	00		5	2	BELANJA LANGSUNG	21.995.294.000,00	18.027.095.547,00	3.968.198.453,00	81,95	
1.06	10602	01				PROGRAM PELAYANAN ADMINISTRASI PERKANTORAN	384.354.000,00	337.172.877,00	47.181.123,00	87,72	
1.06	10602	01	02			PENYEDIAAN JASA KOMUNIKASI, SUMBER DAYA AIR DAN LISTRIK	73.754.000,00	49.111.567,00	24.642.433,00	66,58	
1.06	10602	01	02	5	2	2 Belanja Barang dan Jasa	73.754.000,00	49.111.567,00	24.642.433,00	66,58	
1.06	10602	01	06			PENYEDIAAN JASA PEMELIHARAAN DAN PERIZINAN KENDARAAN DINAS/OPERASIONAL	25.600.000,00	3.491.500,00	22.108.500,00	13,63	
1.06	10602	01	06	5	2	2 Belanja Barang dan Jasa	25.600.000,00	3.491.500,00	22.108.500,00	13,63	
1.06	10602	01	07			PENYEDIAAN JASA ADMINISTRASI KEUANGAN	40.000.000,00	40.000.000,00	-	100,00	
1.06	10602	01	07	5	2	1 Belanja Pegawai	38.100.000,00	38.100.000,00	-	100,00	
1.06	10602	01	07	5	2	2 Belanja Barang dan Jasa	1.900.000,00	1.900.000,00	-	100,00	
1.06	10602	01	10			PENYEDIAAN ALAT TULIS KANTOR	45.000.000,00	45.000.000,00	-	100,00	
1.06	10602	01	10	5	2	2 Belanja Barang dan Jasa	45.000.000,00	45.000.000,00	-	100,00	
1.06	10602	01	11			PENYEDIAAN BARANG CETAKAN DAN PENGGANDAAN	45.000.000,00	45.000.000,00	-	100,00	
1.06	10602	01	11	5	2	2 Belanja Barang dan Jasa	45.000.000,00	45.000.000,00	-	100,00	

KODE REKENING							U R A I A N	J U M L A H		(LEBIH) / KURANG		DASAR HUKUM
								ANGGARAN SETELAH PERUBAHAN	REALISASI	(Rp.)	%	
1							2	3	4	5 = (3 - 4)	6	7
1.06	10602	01	12				PENYEDIAAN KOMPONEN INSTALASI LISTRIK/PENERANGAN BANGUNAN KANTOR	5.000.000,00	5.000.000,00	-	100,00	
1.06	10602	01	12	5	2	3	Belanja Modal	5.000.000,00	5.000.000,00	-	100,00	
1.06	10602	01	14				PENYEDIAAN PERALATAN RUMAH TANGGA	20.000.000,00	20.000.000,00	-	100,00	
1.06	10602	01	14	5	2	2	Belanja Barang dan Jasa	20.000.000,00	20.000.000,00	-	100,00	
1.06	10602	01	17				PENYEDIAAN MAKANAN DAN MINUMAN	20.000.000,00	19.682.000,00	318.000,00	98,41	
1.06	10602	01	17	5	2	2	Belanja Barang dan Jasa	20.000.000,00	19.682.000,00	318.000,00	98,41	
1.06	10602	01	18				RAPAT-RAPAT KOORDINASI DAN KONSULTASI KE LUAR DAERAH	110.000.000,00	109.887.810,00	112.190,00	99,89	
1.06	10602	01	18	5	2	2	Belanja Barang dan Jasa	110.000.000,00	109.887.810,00	112.190,00	99,89	
1.06	10602	02					PROGRAM PENINGKATAN SARANA DAN PRASARANA APARATUR	266.900.000,00	254.966.000,00	11.934.000,00	95,52	
1.06	10602	02	22				PEMELIHARAAN RUTIN/BERKALA GEDUNG KANTOR	25.000.000,00	25.000.000,00	-	100,00	
1.06	10602	02	22	5	2	2	Belanja Barang dan Jasa	25.000.000,00	25.000.000,00	-	100,00	
1.06	10602	02	23				PEMELIHARAAN RUTIN/BERKALA MOBIL JABATAN	31.500.000,00	21.808.000,00	9.692.000,00	69,23	
1.06	10602	02	23	5	2	2	Belanja Barang dan Jasa	31.500.000,00	21.808.000,00	9.692.000,00	69,23	
1.06	10602	02	24				PEMELIHARAAN RUTIN/BERKALA	75.400.000,00	75.400.000,00	-	100,00	

KODE REKENING							U R A I A N	J U M L A H		(LEBIH) / KURANG		DASAR HUKUM
								ANGGARAN SETELAH PERUBAHAN	REALISASI	(Rp.)	%	
1							2	3	4	5 = (3 - 4)	6	7
1.06	10602	02	24	5	2	2	KENDARAAN DINAS/OPERASIONAL Belanja Barang dan Jasa	75.400.000,00	75.400.000,00	-	100,00	
1.06	10602	02	28				PEMELIHARAAN RUTIN/BERKALA PERALATAN GEDUNG KANTOR	15.000.000,00	15.000.000,00	-	100,00	
1.06	10602	02	28	5	2	2	Belanja Barang dan Jasa	15.000.000,00	15.000.000,00	-	100,00	
1.06	10602	02	34				PEMELIHARAAN RUTIN/BERKALA PERALATAN DAN PERLENGKAPAN KEBENCANAAN	60.000.000,00	59.900.000,00	100.000,00	99,83	
1.06	10602	02	34	5	2	1	Belanja Pegawai	950.000,00	950.000,00	-	100,00	
1.06	10602	02	34	5	2	2	Belanja Barang dan Jasa	59.050.000,00	58.950.000,00	100.000,00	99,83	
1.06	10602	02	139				PENGADAAN PERALATAN DAN PERLENGKAPAN KANTOR	60.000.000,00	57.858.000,00	2.142.000,00	96,43	
1.06	10602	02	139	5	2	3	Belanja Modal	60.000.000,00	57.858.000,00	2.142.000,00	96,43	
1.06	10602	05					PROGRAM PENINGKATAN KAPASITAS SUMBER DAYA APARATUR	10.000.000,00	6.106.700,00	3.893.300,00	61,06	
1.06	10602	05	01				PENDIDIKAN DAN PELATIHAN FORMAL	10.000.000,00	6.106.700,00	3.893.300,00	61,06	
1.06	10602	05	01	5	2	2	Belanja Barang dan Jasa	10.000.000,00	6.106.700,00	3.893.300,00	61,06	
1.06	10602	25					REHABILITASI DAN REKONSTRUKSI PASCABENCANA	20.000.000.000,00	16.357.781.570,00	3.642.218.430,00	81,78	
1.06	10602	25	01				REHABILITASI DAN REKONSTRUKSI	20.000.000.000,00	16.357.781.570,00	3.642.218.430,00	81,78	
1.06	10602	25	01	5	2	2	Belanja Barang dan Jasa	2.659.200.000,00	2.378.786.785,00	280.413.215,00	89,45	
1.06	10602	25	01	5	2	3	Belanja Modal	17.340.800.000,00	13.978.994.785,00	3.361.805.215,00	80,61	

KODE REKENING							J U M L A H		(LEBIH) / KURANG		DASAR HUKUM
							ANGGARAN SETELAH PERUBAHAN	REALISASI	(Rp.)	%	
1							3	4	5 = (3 - 4)	6	7
1.06	10602	26					1.334.040.000,00	1.071.068.400,00	262.971.600,00	80,28	
1.06	10602	26	01				200.000.000,00	189.487.500,00	10.512.500,00	94,74	
1.06	10602	26	01	5	2	1	Belanja Pegawai	975.000,00	975.000,00	-	100,00
1.06	10602	26	01	5	2	2	Belanja Barang dan Jasa	199.025.000,00	188.512.500,00	10.512.500,00	94,71
1.06	10602	26	04				70.000.000,00	70.000.000,00	-	100,00	
1.06	10602	26	04	5	2	1	Belanja Pegawai	1.450.000,00	1.450.000,00	-	100,00
1.06	10602	26	04	5	2	2	Belanja Barang dan Jasa	68.550.000,00	68.550.000,00	-	100,00
1.06	10602	26	05				60.000.000,00	60.000.000,00	-	100,00	
1.06	10602	26	05	5	2	1	Belanja Pegawai	1.530.000,00	1.530.000,00	-	100,00
1.06	10602	26	05	5	2	2	Belanja Barang dan Jasa	58.470.000,00	58.470.000,00	-	100,00
1.06	10602	26	07				200.000.000,00	72.061.000,00	127.939.000,00	36,03	
1.06	10602	26	07	5	2	3	Belanja Modal	200.000.000,00	72.061.000,00	127.939.000,00	36,03
1.06	10602	26	08				263.040.000,00	262.840.000,00	200.000,00	99,92	
1.06	10602	26	08	5	2	2	Belanja Barang dan Jasa	263.040.000,00	262.840.000,00	200.000,00	99,92
1.06	10602	26	09				155.000.000,00	87.730.000,00	67.270.000,00	56,60	
1.06	10602	26	09	5	2	1	Belanja Pegawai	3.825.000,00	-	3.825.000,00	-
1.06	10602	26	09	5	2	2	Belanja Barang dan Jasa	151.175.000,00	87.730.000,00	63.445.000,00	58,03

KODE REKENING						U R A I A N	J U M L A H		(LEBIH) / KURANG		DASAR HUKUM
							ANGGARAN SETELAH PERUBAHAN	REALISASI	(Rp.)	%	
1						2	3	4	5 = (3 - 4)	6	7
1.06	10602	26	11			FASILITASI KEGIATAN REHABILITASI DAN REKONSTRUKSI	86.000.000,00	41.539.900,00	44.460.100,00	48,30	
1.06	10602	26	11	5	2	Belanja Barang dan Jasa	86.000.000,00	41.539.900,00	44.460.100,00	48,30	
1.06	10602	26	12			PEMBENTUKAN DAN PENGEMBANGAN DESA SIAGA BENCANA	90.000.000,00	88.900.000,00	1.100.000,00	98,77	
1.06	10602	26	12	5	2	1 Belanja Pegawai	1.650.000,00	1.650.000,00	-	100,00	
1.06	10602	26	12	5	2	2 Belanja Barang dan Jasa	88.350.000,00	87.250.000,00	1.100.000,00	98,75	
1.06	10602	26	15			PENUNJANG KEGIATAN BANTUAN DANA TAK TERDUGA	75.000.000,00	65.200.000,00	9.800.000,00	86,93	
1.06	10602	26	15	5	2	1 Belanja Pegawai	39.250.000,00	38.500.000,00	750.000,00	98,08	
1.06	10602	26	15	5	2	2 Belanja Barang dan Jasa	35.750.000,00	26.700.000,00	9.050.000,00	74,68	
1.06	10602	26	16			FASILITASI BANTUAN DAERAH RAWAN BENCANA	60.000.000,00	59.240.000,00	760.000,00	98,73	
1.06	10602	26	16	5	2	1 Belanja Pegawai	475.000,00	475.000,00	-	100,00	
1.06	10602	26	16	5	2	2 Belanja Barang dan Jasa	59.525.000,00	58.765.000,00	760.000,00	98,72	
1.06	10602	26	17			PENINGKATAN KEMAMPUAN, PENYELAMATAN, EVAKUASI, PENANGANAN PENGUNGSI DAN KETRAMPILAN PENANGGULANGAN BENCANA	75.000.000,00	74.070.000,00	930.000,00	98,76	
1.06	10602	26	17	5	2	1 Belanja Pegawai	1.530.000,00	1.530.000,00	-	100,00	
1.06	10602	26	17	5	2	2 Belanja Barang dan Jasa	73.470.000,00	72.540.000,00	930.000,00	98,73	
.						SURPLUS/(DEFISIT)	(23.187.394.000,00)	(19.189.491.630,00)	(3.997.902.370,00)	82,75	

KODE REKENING						U R A I A N	J U M L A H		(LEBIH) / KURANG		DASAR HUKUM
							ANGGARAN SETELAH PERUBAHAN	REALISASI	(Rp.)	%	
1						2	3	4	5 = (3 - 4)	6	7
2.12	21201	00		5	2	BELANJA LANGSUNG	1.893.783.680,00	1.883.317.190,00	10.466.490,00	99,44	
2.01	21201	15				PROGRAM PENINGKATAN KUALITAS DAN PRODUKTIVITAS TENAGA KERJA	1.428.783.680,00	1.421.920.980,00	6.862.700,00	99,51	
2.01	21201	15	12			FASILITASI DAN PENGAWALAN TKI KE LUAR NEGERI	80.000.000,00	80.000.000,00	-	100,00	
2.01	21201	15	12	5	2	1 Belanja Pegawai	11.250.000,00	11.250.000,00	-	100,00	
2.01	21201	15	12	5	2	2 Belanja Barang dan Jasa	68.750.000,00	68.750.000,00	-	100,00	
2.01	21201	15	14			PELATIHAN TENAGA KERJA BERBASIS KOMPETENSI	695.556.000,00	691.152.000,00	4.404.000,00	99,36	
2.01	21201	15	14	5	2	1 Belanja Pegawai	11.800.000,00	11.800.000,00	-	100,00	
2.01	21201	15	14	5	2	2 Belanja Barang dan Jasa	683.756.000,00	679.352.000,00	4.404.000,00	99,35	
2.01	21201	15	15			PELATIHAN KETRAMPILAN KERJA BAGI WARGA BINAAN	55.000.000,00	54.552.000,00	448.000,00	99,18	
2.01	21201	15	15	5	2	1 Belanja Pegawai	4.225.000,00	4.225.000,00	-	100,00	
2.01	21201	15	15	5	2	2 Belanja Barang dan Jasa	50.775.000,00	50.327.000,00	448.000,00	99,11	
2.01	21201	15	16			PELATIHAN TENAGA KERJA BERBASIS KOMPETENSI MOBILE TRAINING UNIT (MTU)	99.307.000,00	99.307.000,00	-	100,00	
2.01	21201	15	16	5	2	1 Belanja Pegawai	3.200.000,00	3.200.000,00	-	100,00	
2.01	21201	15	16	5	2	2 Belanja Barang dan Jasa	96.107.000,00	96.107.000,00	-	100,00	
2.01	21201	15	17			PENGADAAN PERALATAN PENDIDIKAN DAN KETERAMPILAN BAGI PENCARI	498.920.680,00	496.909.980,00	2.010.700,00	99,59	

KODE REKENING							U R A I A N	J U M L A H		(LEBIH) / KURANG		DASAR HUKUM
								ANGGARAN SETELAH PERUBAHAN	REALISASI	(Rp.)	%	
1							2	3	4	5 = (3 - 4)	6	7
2.01	21201	15	17	5	2	3	KERJA (DBHCHT) Belanja Modal	498.920.680,00	496.909.980,00	2.010.700,00	99,59	
2.01	21201	16					PROGRAM PENINGKATAN KESEMPATAN KERJA	225.000.000,00	223.193.000,00	1.807.000,00	99,19	
2.01	21201	16	09				PENYEBARLUASAN INFORMASI PASAR KERJA	100.000.000,00	99.994.000,00	6.000,00	99,99	
2.01	21201	16	09	5	2	1	Belanja Pegawai	1.900.000,00	1.900.000,00	-	100,00	
2.01	21201	16	09	5	2	2	Belanja Barang dan Jasa	98.100.000,00	98.094.000,00	6.000,00	99,99	
2.01	21201	16	10				PAMERAN KESEMPATAN KERJA UNTUK PERCEPATAN PENEMPATAN TENAGA KERJA (JOB FAIR)	125.000.000,00	123.199.000,00	1.801.000,00	98,55	
2.01	21201	16	10	5	2	1	Belanja Pegawai	12.200.000,00	12.200.000,00	-	100,00	
2.01	21201	16	10	5	2	2	Belanja Barang dan Jasa	112.800.000,00	110.999.000,00	1.801.000,00	98,40	
2.01	21201	17					PROGRAM PERLINDUNGAN PENGEMBANGAN LEMBAGA KETENAGAKERJAAN	240.000.000,00	238.203.210,00	1.796.790,00	99,25	
2.01	21201	17	09				FASILITASI LKS TRI PARTIT, DEWAN PENGUPAHAN KABUPATEN PEKALONGAN DAN PORSENI LKS TRIPARTIT	120.000.000,00	119.015.310,00	984.690,00	99,17	
2.01	21201	17	09	5	2	1	Belanja Pegawai	69.000.000,00	69.000.000,00	-	100,00	
2.01	21201	17	09	5	2	2	Belanja Barang dan Jasa	51.000.000,00	50.015.310,00	984.690,00	98,06	
2.01	21201	17	10				FASILITASI BIMBINGAN TEKNIS PEMBUATAN PERATURAN PERUSAHAAN ATAU PERJANJIAN KERJA BERSAMA DAN	50.000.000,00	49.188.000,00	812.000,00	98,37	

K O D E R E K E N I N G							U R A I A N	J U M L A H		(L E B I H) / K U R A N G		D A S A R H U K U M
								ANGGARAN SETELAH PERUBAHAN	REALISASI	(R p .)	%	
1							2	3	4	5 = (3 - 4)	6	7
2.01	21201	17	10	5	2	1	PENYUSUNAN STRUKTUR SKALA UPAH Belanja Pegawai	6.660.000,00	6.660.000,00	-	100,00	
2.01	21201	17	10	5	2	2	Belanja Barang dan Jasa	43.340.000,00	42.528.000,00	812.000,00	98,12	
2.01	21201	17	11				FASILITASI PROSEDUR PENYELESAIAN PERSELISIHAN HUBUNGAN INDUSTRIAL	70.000.000,00	69.999.900,00	100,00	99,99	
2.01	21201	17	11	5	2	1	Belanja Pegawai	23.000.000,00	23.000.000,00	-	100,00	
2.01	21201	17	11	5	2	2	Belanja Barang dan Jasa	47.000.000,00	46.999.900,00	100,00	99,99	
.							SURPLUS/(DEFISIT)	-	-	-	-	

KODE REKENING						U R A I A N	J U M L A H		(LEBIH) / KURANG		DASAR HUKUM
							ANGGARAN SETELAH PERUBAHAN	REALISASI	(Rp.)	%	
1						2	3	4	5 = (3 - 4)	6	7
2.07	20701	00		5	2	BELANJA LANGSUNG	915.000.000,00	845.340.000,00	69.660.000,00	92,38	
2.02	20701	16				PROGRAM PENGUATAN KELEMBAGAAN PENGARUSUTAMAAN GENDER DAN ANAK	670.000.000,00	602.585.000,00	67.415.000,00	89,93	
2.02	20701	16	12			FASILITASI PENGEMBANGAN PUSAT PELAYANAN TERPADU PEMBERDAYAAN PEREMPUAN DAN ANAK (P2TP2A)	200.000.000,00	196.280.000,00	3.720.000,00	98,14	
2.02	20701	16	12	5	2	1 Belanja Pegawai	51.400.000,00	51.400.000,00	-	100,00	
2.02	20701	16	12	5	2	2 Belanja Barang dan Jasa	148.600.000,00	144.880.000,00	3.720.000,00	97,49	
2.02	20701	16	13			PENGEMBANGAN SISTEM INFORMASI GENDER DAN ANAK (SIGA)	25.000.000,00	24.690.000,00	310.000,00	98,76	
2.02	20701	16	13	5	2	1 Belanja Pegawai	6.680.000,00	6.430.000,00	250.000,00	96,25	
2.02	20701	16	13	5	2	2 Belanja Barang dan Jasa	18.320.000,00	18.260.000,00	60.000,00	99,67	
2.02	20701	16	16			PEMBERDAYAAN LEMBAGA YANG BERBASIS GENDER	100.000.000,00	99.140.000,00	860.000,00	99,14	
2.02	20701	16	16	5	2	1 Belanja Pegawai	1.080.000,00	1.080.000,00	-	100,00	
2.02	20701	16	16	5	2	2 Belanja Barang dan Jasa	98.920.000,00	98.060.000,00	860.000,00	99,13	
2.02	20701	16	19			FASILITASI DAN EVALUASI KABUPATEN LAYAK ANAK	100.000.000,00	94.350.000,00	5.650.000,00	94,35	
2.02	20701	16	19	5	2	1 Belanja Pegawai	3.240.000,00	3.240.000,00	-	100,00	
2.02	20701	16	19	5	2	2 Belanja Barang dan Jasa	96.760.000,00	91.110.000,00	5.650.000,00	94,16	
2.02	20701	16	22			FASILITASI BAGI PEREMPUAN DI BIDANG POLITIK	245.000.000,00	188.125.000,00	56.875.000,00	76,78	

KODE REKENING							U R A I A N	J U M L A H		(LEBIH) / KURANG		DASAR HUKUM
								ANGGARAN SETELAH PERUBAHAN	REALISASI	(Rp.)	%	
1							2	3	4	5 = (3 - 4)	6	7
2.02	20701	16	22	5	2	1	Belanja Pegawai	540.000,00	540.000,00	-	100,00	
2.02	20701	16	22	5	2	2	Belanja Barang dan Jasa	244.460.000,00	187.585.000,00	56.875.000,00	76,73	
2.02	20701	17					PROGRAM PENINGKATAN KUALITAS HIDUP DAN PERLINDUNGAN PEREMPUAN	85.000.000,00	84.290.000,00	710.000,00	99,16	
2.02	20701	17	14				ADVOKASI DAN PENDAMPINGAN PENINGKATAN ASI EKSKLUSIF BAGI IBU MENYUSUI	55.000.000,00	54.320.000,00	680.000,00	98,76	
2.02	20701	17	14	5	2	1	Belanja Pegawai	1.080.000,00	1.080.000,00	-	100,00	
2.02	20701	17	14	5	2	2	Belanja Barang dan Jasa	53.920.000,00	53.240.000,00	680.000,00	98,73	
2.02	20701	17	16				FASILITASI PEREMPUAN DI LEMBAGA PEMERINTAH	30.000.000,00	29.970.000,00	30.000,00	99,90	
2.02	20701	17	16	5	2	1	Belanja Pegawai	540.000,00	540.000,00	-	100,00	
2.02	20701	17	16	5	2	2	Belanja Barang dan Jasa	29.460.000,00	29.430.000,00	30.000,00	99,89	
2.02	20701	18					PROGRAM PENINGKATAN PERAN SERTA DAN KESETARAAN JENDER DALAM PEMBANGUNAN	160.000.000,00	158.465.000,00	1.535.000,00	99,04	
2.02	20701	18	01				PEMBINAAN ORGANISASI PEREMPUAN	50.000.000,00	48.560.000,00	1.440.000,00	97,12	
2.02	20701	18	01	5	2	1	Belanja Pegawai	1.080.000,00	780.000,00	300.000,00	72,22	
2.02	20701	18	01	5	2	2	Belanja Barang dan Jasa	48.920.000,00	47.780.000,00	1.140.000,00	97,66	
2.02	20701	18	04				BIMBINGAN MANAJEMEN USAHA BAGI PEREMPUAN DALAM MENGELOLA USAHA	60.000.000,00	59.920.000,00	80.000,00	99,86	
2.02	20701	18	04	5	2	1	Belanja Pegawai	1.080.000,00	1.080.000,00	-	100,00	
2.02	20701	18	04	5	2	2	Belanja Barang dan Jasa	58.920.000,00	58.840.000,00	80.000,00	99,86	

KODE REKENING							U R A I A N	J U M L A H		(LEBIH) / KURANG		DASAR HUKUM
								ANGGARAN SETELAH PERUBAHAN	REALISASI	(Rp.)	%	
1							2	3	4	5 = (3 - 4)	6	7
2.02	20701	18	08				FASILITASI PENGARUSUTAMAAN GENDER DALAM PEMBANGUNAN	50.000.000,00	49.985.000,00	15.000,00	99,97	
2.02	20701	18	08	5	2	1	Belanja Pegawai	1.080.000,00	1.080.000,00	-	100,00	
2.02	20701	18	08	5	2	2	Belanja Barang dan Jasa	48.920.000,00	48.905.000,00	15.000,00	99,96	
.							SURPLUS/(DEFISIT)	-	-	-	-	

KODE REKENING						U R A I A N	J U M L A H		(LEBIH) / KURANG		DASAR HUKUM
							ANGGARAN SETELAH PERUBAHAN	REALISASI	(Rp.)	%	
1						2	3	4	5 = (3 - 4)	6	7
2.03	20301	00		4		PENDAPATAN	230.739.150,00	160.784.500,00	69.954.650,00	69,68	
2.03	20301	00		4	1	PENDAPATAN ASLI DAERAH	230.739.150,00	160.784.500,00	69.954.650,00	69,68	
2.03	20301	00		4	1 2	Hasil Retribusi Daerah	230.739.150,00	160.184.500,00	70.554.650,00	69,42	
2.03	20301	00		4	1 4	Lain-lain Pendapatan Asli Daerah Yang Sah	-	600.000,00	(600.000,00)	100,00	
2.03	20301	00		5		BELANJA DAERAH	14.158.974.876,00	13.470.562.403,00	688.412.473,00	95,13	
2.03	20301	00		5	1	BELANJA TIDAK LANGSUNG	10.791.249.876,00	10.318.629.374,00	472.620.502,00	95,62	
2.03	20301	00		5	1 1	Belanja Pegawai	10.791.249.876,00	10.318.629.374,00	472.620.502,00	95,62	
2.03	20301	00		5	2	BELANJA LANGSUNG	3.367.725.000,00	3.151.933.029,00	215.791.971,00	93,59	
2.03	20301	01				PROGRAM PELAYANAN ADMINISTRASI PERKANTORAN	1.255.254.000,00	1.181.619.422,00	73.634.578,00	94,13	
2.03	20301	01	02			PENYEDIAAN JASA KOMUNIKASI, SUMBER DAYA AIR DAN LISTRIK	231.668.000,00	198.540.524,00	33.127.476,00	85,70	
2.03	20301	01	02	5	2 1	Belanja Pegawai	7.200.000,00	7.200.000,00	-	100,00	
2.03	20301	01	02	5	2 2	Belanja Barang dan Jasa	224.468.000,00	191.340.524,00	33.127.476,00	85,24	
2.03	20301	01	06			PENYEDIAAN JASA PEMELIHARAAN DAN PERIZINAN KENDARAAN DINAS/OPERASIONAL	26.770.000,00	15.531.950,00	11.238.050,00	58,01	
2.03	20301	01	06	5	2 2	Belanja Barang dan Jasa	26.770.000,00	15.531.950,00	11.238.050,00	58,01	
2.03	20301	01	07			PENYEDIAAN JASA ADMINISTRASI KEUANGAN	190.170.000,00	180.060.000,00	10.110.000,00	94,68	
2.03	20301	01	07	5	2 1	Belanja Pegawai	187.330.000,00	177.220.000,00	10.110.000,00	94,60	
2.03	20301	01	07	5	2 2	Belanja Barang dan Jasa	2.840.000,00	2.840.000,00	-	100,00	

KODE REKENING						U R A I A N	J U M L A H		(LEBIH) / KURANG		DASAR HUKUM
							ANGGARAN SETELAH PERUBAHAN	REALISASI	(Rp.)	%	
1						2	3	4	5 = (3 - 4)	6	7
2.03	20301	01	08			PENYEDIAAN JASA KEBERSIHAN KANTOR	197.196.000,00	191.596.644,00	5.599.356,00	97,16	
2.03	20301	01	08	5	2	1 Belanja Pegawai	2.250.000,00	1.650.000,00	600.000,00	73,33	
2.03	20301	01	08	5	2	2 Belanja Barang dan Jasa	194.946.000,00	189.946.644,00	4.999.356,00	97,43	
2.03	20301	01	09			PENYEDIAAN JASA PERBAIKAN PERALATAN KERJA	40.500.000,00	40.500.000,00	-	100,00	
2.03	20301	01	09	5	2	1 Belanja Pegawai	300.000,00	300.000,00	-	100,00	
2.03	20301	01	09	5	2	2 Belanja Barang dan Jasa	40.200.000,00	40.200.000,00	-	100,00	
2.03	20301	01	10			PENYEDIAAN ALAT TULIS KANTOR	70.560.000,00	70.560.000,00	-	100,00	
2.03	20301	01	10	5	2	1 Belanja Pegawai	2.250.000,00	2.250.000,00	-	100,00	
2.03	20301	01	10	5	2	2 Belanja Barang dan Jasa	68.310.000,00	68.310.000,00	-	100,00	
2.03	20301	01	11			PENYEDIAAN BARANG CETAKAN DAN PENGGANDAAN	50.000.000,00	49.798.000,00	202.000,00	99,59	
2.03	20301	01	11	5	2	1 Belanja Pegawai	1.800.000,00	1.800.000,00	-	100,00	
2.03	20301	01	11	5	2	2 Belanja Barang dan Jasa	48.200.000,00	47.998.000,00	202.000,00	99,58	
2.03	20301	01	12			PENYEDIAAN KOMPONEN INSTALASI LISTRIK/PENERANGAN BANGUNAN KANTOR	42.490.000,00	42.320.000,00	170.000,00	99,59	
2.03	20301	01	12	5	2	2 Belanja Barang dan Jasa	42.490.000,00	42.320.000,00	170.000,00	99,59	
2.03	20301	01	14			PENYEDIAAN PERALATAN RUMAH TANGGA	50.000.000,00	48.750.000,00	1.250.000,00	97,50	
2.03	20301	01	14	5	2	1 Belanja Pegawai	2.500.000,00	1.750.000,00	750.000,00	70,00	
2.03	20301	01	14	5	2	2 Belanja Barang dan Jasa	47.500.000,00	47.000.000,00	500.000,00	98,94	

KODE REKENING							U R A I A N	J U M L A H		(LEBIH) / KURANG		DASAR HUKUM
								ANGGARAN SETELAH PERUBAHAN	REALISASI	(Rp.)	%	
1							2	3	4	5 = (3 - 4)	6	7
2.03	20301	01	17				PENYEDIAAN MAKANAN DAN MINUMAN	80.900.000,00	68.964.000,00	11.936.000,00	85,24	
2.03	20301	01	17	5	2	1	Belanja Pegawai	2.500.000,00	2.500.000,00	-	100,00	
2.03	20301	01	17	5	2	2	Belanja Barang dan Jasa	78.400.000,00	66.464.000,00	11.936.000,00	84,77	
2.03	20301	01	18				RAPAT-RAPAT KOORDINASI DAN KONSULTASI KE LUAR DAERAH	275.000.000,00	274.998.304,00	1.696,00	99,99	
2.03	20301	01	18	5	2	1	Belanja Pegawai	7.920.000,00	7.920.000,00	-	100,00	
2.03	20301	01	18	5	2	2	Belanja Barang dan Jasa	267.080.000,00	267.078.304,00	1.696,00	99,99	
2.03	20301	02					PROGRAM PENINGKATAN SARANA DAN PRASARANA APARATUR	1.078.816.000,00	1.016.263.497,00	62.552.503,00	94,20	
2.03	20301	02	15				PENGADAAN MEBELEUR	44.411.000,00	44.261.000,00	150.000,00	99,66	
2.03	20301	02	15	5	2	3	Belanja Modal	44.411.000,00	44.261.000,00	150.000,00	99,66	
2.03	20301	02	22				PEMELIHARAAN RUTIN/BERKALA GEDUNG KANTOR	107.500.000,00	107.080.000,00	420.000,00	99,60	
2.03	20301	02	22	5	2	1	Belanja Pegawai	1.770.000,00	1.770.000,00	-	100,00	
2.03	20301	02	22	5	2	2	Belanja Barang dan Jasa	105.730.000,00	105.310.000,00	420.000,00	99,60	
2.03	20301	02	23				PEMELIHARAAN RUTIN/BERKALA MOBIL JABATAN	32.500.000,00	25.695.000,00	6.805.000,00	79,06	
2.03	20301	02	23	5	2	2	Belanja Barang dan Jasa	32.500.000,00	25.695.000,00	6.805.000,00	79,06	
2.03	20301	02	24				PEMELIHARAAN RUTIN/BERKALA KENDARAAN DINAS/OPERASIONAL	40.000.000,00	35.742.000,00	4.258.000,00	89,35	
2.03	20301	02	24	5	2	2	Belanja Barang dan Jasa	40.000.000,00	35.742.000,00	4.258.000,00	89,35	

KODE REKENING						U R A I A N	J U M L A H		(LEBIH) / KURANG		DASAR HUKUM
							ANGGARAN SETELAH PERUBAHAN	REALISASI	(Rp.)	%	
1						2	3	4	5 = (3 - 4)	6	7
2.03	20301	02	29			PEMELIHARAAN RUTIN/BERKALA MEBELEUR	15.000.000,00	13.830.000,00	1.170.000,00	92,20	
2.03	20301	02	29	5	2	1 Belanja Pegawai	1.170.000,00	-	1.170.000,00	-	
2.03	20301	02	29	5	2	2 Belanja Barang dan Jasa	13.830.000,00	13.830.000,00	-	100,00	
2.03	20301	02	139			PENGADAAN PERALATAN DAN PERLENGKAPAN KANTOR	260.500.000,00	258.801.136,00	1.698.864,00	99,34	
2.03	20301	02	139	5	2	3 Belanja Modal	260.500.000,00	258.801.136,00	1.698.864,00	99,34	
2.03	20301	02	195			INVENTARISASI ASET DAERAH	28.905.000,00	27.494.361,00	1.410.639,00	95,11	
2.03	20301	02	195	5	2	2 Belanja Barang dan Jasa	28.905.000,00	27.494.361,00	1.410.639,00	95,11	
2.03	20301	02	202			PEMBANGUNAN RUMAH GENSET	50.000.000,00	49.720.000,00	280.000,00	99,44	
2.03	20301	02	202	5	2	3 Belanja Modal	50.000.000,00	49.720.000,00	280.000,00	99,44	
2.03	20301	02	203			PEMBANGUNAN GEDUNG BALAI PENYULUH KECAMATAN (DAK)	500.000.000,00	453.640.000,00	46.360.000,00	90,72	
2.03	20301	02	203	5	2	3 Belanja Modal	500.000.000,00	453.640.000,00	46.360.000,00	90,72	
2.03	20301	05				PROGRAM PENINGKATAN KAPASITAS SUMBER DAYA APARATUR	76.755.000,00	73.912.470,00	2.842.530,00	96,29	
2.03	20301	05	01			PENDIDIKAN DAN PELATIHAN FORMAL	50.000.000,00	49.062.470,00	937.530,00	98,12	
2.03	20301	05	01	5	2	1 Belanja Pegawai	1.500.000,00	1.050.000,00	450.000,00	70,00	
2.03	20301	05	01	5	2	2 Belanja Barang dan Jasa	48.500.000,00	48.012.470,00	487.530,00	98,99	
2.03	20301	05	55			PENILAIAN ANGKA KREDIT BAGI PENYULUH PNS PERTANIAN	26.755.000,00	24.850.000,00	1.905.000,00	92,87	
2.03	20301	05	55	5	2	1 Belanja Pegawai	6.800.000,00	5.600.000,00	1.200.000,00	82,35	

KODE REKENING							U R A I A N	J U M L A H		(LEBIH) / KURANG		DASAR HUKUM
								ANGGARAN SETELAH PERUBAHAN	REALISASI	(Rp.)	%	
1							2	3	4	5 = (3 - 4)	6	7
2.03	20301	05	55	5	2	2	Belanja Barang dan Jasa	19.955.000,00	19.250.000,00	705.000,00	96,46	
2.03	20301	16					PROGRAM PENINGKATAN DIVERSIFIKASI DAN KETAHANAN PANGAN	260.000.000,00	246.547.458,00	13.452.542,00	94,82	
2.03	20301	16	12				PENINGKATAN OPTIMALISASI PEMANFAATAN PEKARANGAN DENGAN KONSEP KAWASAN RUMAH PANGAN LESTARI (KRPL)	160.000.000,00	148.657.000,00	11.343.000,00	92,91	
2.03	20301	16	12	5	2	1	Belanja Pegawai	2.760.000,00	2.160.000,00	600.000,00	78,26	
2.03	20301	16	12	5	2	2	Belanja Barang dan Jasa	157.240.000,00	146.497.000,00	10.743.000,00	93,16	
2.03	20301	16	13				PENGEMBANGAN DIVERSIFIKASI PANGAN BERBASIS SUMBER DAYA LOKAL	100.000.000,00	97.890.458,00	2.109.542,00	97,89	
2.03	20301	16	13	5	2	1	Belanja Pegawai	2.670.000,00	2.670.000,00	-	100,00	
2.03	20301	16	13	5	2	2	Belanja Barang dan Jasa	97.330.000,00	95.220.458,00	2.109.542,00	97,83	
2.03	20301	17					PENINGKATAN KETAHANAN PANGAN	696.900.000,00	633.590.182,00	63.309.818,00	90,91	
2.03	20301	17	01				PENYUSUNAN ANGKA POLA PANGAN HARAPAN	50.000.000,00	45.387.500,00	4.612.500,00	90,77	
2.03	20301	17	01	5	2	1	Belanja Pegawai	1.200.000,00	1.200.000,00	-	100,00	
2.03	20301	17	01	5	2	2	Belanja Barang dan Jasa	48.800.000,00	44.187.500,00	4.612.500,00	90,54	
2.03	20301	17	02				PENINGKATAN MUTU DAN KEAMANAN PANGAN	100.000.000,00	91.389.622,00	8.610.378,00	91,38	
2.03	20301	17	02	5	2	1	Belanja Pegawai	3.750.000,00	2.460.000,00	1.290.000,00	65,60	
2.03	20301	17	02	5	2	2	Belanja Barang dan Jasa	96.250.000,00	88.929.622,00	7.320.378,00	92,39	

KODE REKENING							U R A I A N	J U M L A H		(LEBIH) / KURANG		DASAR HUKUM
								ANGGARAN SETELAH PERUBAHAN	REALISASI	(Rp.)	%	
1							2	3	4	5 = (3 - 4)	6	7
2.03	20301	17	03				PEMANTAUAN PERKEMBANGAN HARGA PANGAN STRATEGIS	50.000.000,00	48.160.000,00	1.840.000,00	96,32	
2.03	20301	17	03	5	2	1	Belanja Pegawai	36.000.000,00	36.000.000,00	-	100,00	
2.03	20301	17	03	5	2	2	Belanja Barang dan Jasa	14.000.000,00	12.160.000,00	1.840.000,00	86,85	
2.03	20301	17	04				FASILITASI PENGELOLAAN CADANGAN PANGAN MASYARAKAT	50.000.000,00	37.256.020,00	12.743.980,00	74,51	
2.03	20301	17	04	5	2	2	Belanja Barang dan Jasa	50.000.000,00	37.256.020,00	12.743.980,00	74,51	
2.03	20301	17	05				PENGELOLAAN GUDANG CADANGAN PANGAN PEMERINTAH	80.000.000,00	70.412.500,00	9.587.500,00	88,01	
2.03	20301	17	05	5	2	1	Belanja Pegawai	10.580.000,00	10.430.000,00	150.000,00	98,58	
2.03	20301	17	05	5	2	2	Belanja Barang dan Jasa	69.420.000,00	59.982.500,00	9.437.500,00	86,40	
2.03	20301	17	06				PEMBUATAN DAN ATAU PERBAIKAN LANTAI JEMUR	78.900.000,00	76.570.000,00	2.330.000,00	97,04	
2.03	20301	17	06	5	2	2	Belanja Barang dan Jasa	78.900.000,00	76.570.000,00	2.330.000,00	97,04	
2.03	20301	17	07				PEMBINAAN GABUNGAN KELOMPOK TANI (GAPOKTAN) UNTUK PENGUATAN KETAHANAN PANGAN	50.000.000,00	47.717.500,00	2.282.500,00	95,43	
2.03	20301	17	07	5	2	2	Belanja Barang dan Jasa	50.000.000,00	47.717.500,00	2.282.500,00	95,43	
2.03	20301	17	08				TUNDA JUAL GABAH KERING GILING (GKG)	50.000.000,00	45.112.500,00	4.887.500,00	90,22	
2.03	20301	17	08	5	2	2	Belanja Barang dan Jasa	50.000.000,00	45.112.500,00	4.887.500,00	90,22	

KODE REKENING						U R A I A N	J U M L A H		(LEBIH) / KURANG		DASAR HUKUM
							ANGGARAN SETELAH PERUBAHAN	REALISASI	(Rp.)	%	
1						2	3	4	5 = (3 - 4)	6	7
2.03	20301	17	09			PENYUSUNAN PETA KETAHANAN DAN KERENTANAN PANGAN DAN SISTEM KEWASPADAAN PANGAN DAN GIZI (SKPG)	50.000.000,00	47.794.500,00	2.205.500,00	95,58	
2.03	20301	17	09	5	2	1 Belanja Pegawai	24.780.000,00	24.630.000,00	150.000,00	99,39	
2.03	20301	17	09	5	2	2 Belanja Barang dan Jasa	25.220.000,00	23.164.500,00	2.055.500,00	91,84	
2.03	20301	17	10			RAPAT KOORDINASI KETAHANAN PANGAN	50.000.000,00	39.120.376,00	10.879.624,00	78,24	
2.03	20301	17	10	5	2	1 Belanja Pegawai	300.000,00	300.000,00	-	100,00	
2.03	20301	17	10	5	2	2 Belanja Barang dan Jasa	49.700.000,00	38.820.376,00	10.879.624,00	78,10	
2.03	20301	17	11			PEMANTAUAN HARI BESAR DAN KEANGAMAN NASIONAL, DESA MANDIRI PANGAN, PEMBINAAN KELOMPOK AFILITAS DESA MANDIRI PANGAN DAN PEMBUATAN BUKU NERACA BAHAN MAK	50.000.000,00	46.669.664,00	3.330.336,00	93,33	
2.03	20301	17	11	5	2	1 Belanja Pegawai	6.600.000,00	6.060.000,00	540.000,00	91,81	
2.03	20301	17	11	5	2	2 Belanja Barang dan Jasa	43.400.000,00	40.609.664,00	2.790.336,00	93,57	
2.03	20301	17	12			PEMANTAUAN KETERSEDIAAN PANGAN	38.000.000,00	38.000.000,00	-	100,00	
2.03	20301	17	12	5	2	1 Belanja Pegawai	35.250.000,00	35.250.000,00	-	100,00	
2.03	20301	17	12	5	2	2 Belanja Barang dan Jasa	2.750.000,00	2.750.000,00	-	100,00	
.						SURPLUS/(DEFISIT)	(13.928.235.726,00)	(13.309.777.903,00)	(618.457.823,00)	95,55	

KODE REKENING						U R A I A N	J U M L A H		(LEBIH) / KURANG		DASAR HUKUM
							ANGGARAN SETELAH PERUBAHAN	REALISASI	(Rp.)	%	
1						2	3	4	5 = (3 - 4)	6	7
1.03	10301	00		5	2	BELANJA LANGSUNG	6.843.165.375,00	2.366.697.220,00	4.476.468.155,00	34,58	
2.04	10301	16				PROGRAM PENATAAN PENGUASAAN, PEMILIKAN, PENGGUNAAN DAN PEMANFAATAN TANAH	6.843.165.375,00	2.366.697.220,00	4.476.468.155,00	34,58	
2.04	10301	16	05			FASILITASI PENYELESAIAN PERMASALAHAN PERTANAHAN	40.000.000,00	17.601.200,00	22.398.800,00	44,00	
2.04	10301	16	05	5	2	1 Belanja Pegawai	23.250.000,00	2.750.000,00	20.500.000,00	11,82	
2.04	10301	16	05	5	2	2 Belanja Barang dan Jasa	16.750.000,00	14.851.200,00	1.898.800,00	88,66	
2.04	10301	16	06			PENGADAAN LAHAN UNTUK PROGRAM PENGENDALIAN BANJIR DAN ROB KABUPATEN PEKALONGAN	4.975.703.375,00	1.116.568.820,00	3.859.134.555,00	22,44	
2.04	10301	16	06	5	2	3 Belanja Modal	4.975.703.375,00	1.116.568.820,00	3.859.134.555,00	22,44	
2.04	10301	16	08			SOSIALISASI PENGADAAN TANAH UNTUK KEPENTINGAN UMUM	30.000.000,00	23.987.800,00	6.012.200,00	79,95	
2.04	10301	16	08	5	2	1 Belanja Pegawai	7.430.000,00	1.580.000,00	5.850.000,00	21,26	
2.04	10301	16	08	5	2	2 Belanja Barang dan Jasa	22.570.000,00	22.407.800,00	162.200,00	99,28	
2.04	10301	16	09			PENGADAAN TANAH UNTUK KEPENTINGAN UMUM	1.797.462.000,00	1.208.539.400,00	588.922.600,00	67,23	
2.04	10301	16	09	5	2	3 Belanja Modal	1.797.462.000,00	1.208.539.400,00	588.922.600,00	67,23	
.						SURPLUS/(DEFISIT)	-	-	-	-	

KODE REKENING						U R A I A N	J U M L A H		(LEBIH) / KURANG		DASAR HUKUM
							ANGGARAN SETELAH PERUBAHAN	REALISASI	(Rp.)	%	
1						2	3	4	5 = (3 - 4)	6	7
1.04	10401	00		5	2	BELANJA LANGSUNG	9.271.307.000,00	9.125.105.394,00	146.201.606,00	98,42	
2.05	10401	15				PROGRAM PENGEMBANGAN KINERJA PENGELOLAAN PERSAMPAHAN	7.228.984.000,00	7.136.115.390,00	92.868.610,00	98,71	
2.05	10401	15	14			PEMELIHARAAN TPA BOJONGLARANG	293.310.000,00	288.844.000,00	4.466.000,00	98,47	
2.05	10401	15	14	5	2	1 Belanja Pegawai	7.075.000,00	7.075.000,00	-	100,00	
2.05	10401	15	14	5	2	2 Belanja Barang dan Jasa	286.235.000,00	281.769.000,00	4.466.000,00	98,43	
2.05	10401	15	26			PEMBANGUNAN SARANA PENUNJANG TPA BOJONGLARANG	636.795.000,00	631.225.000,00	5.570.000,00	99,12	
2.05	10401	15	26	5	2	3 Belanja Modal	636.795.000,00	631.225.000,00	5.570.000,00	99,12	
2.05	10401	15	33			PEMBANGUNAN LANDASAN KONTAINER	199.256.000,00	198.956.000,00	300.000,00	99,84	
2.05	10401	15	33	5	2	3 Belanja Modal	199.256.000,00	198.956.000,00	300.000,00	99,84	
2.05	10401	15	36			PENUNJANG KEBERSIHAN SE KABUPATEN PEKALONGAN	4.490.564.000,00	4.453.325.890,00	37.238.110,00	99,17	
2.05	10401	15	36	5	2	1 Belanja Pegawai	10.200.000,00	10.200.000,00	-	100,00	
2.05	10401	15	36	5	2	2 Belanja Barang dan Jasa	4.480.364.000,00	4.443.125.890,00	37.238.110,00	99,16	
2.05	10401	15	37			PENGADAAN KONTAINER	199.500.000,00	199.300.000,00	200.000,00	99,89	
2.05	10401	15	37	5	2	3 Belanja Modal	199.500.000,00	199.300.000,00	200.000,00	99,89	
2.05	10401	15	38			PEMELIHARAAN RUTIN/BERKALA ALAT-ALAT KEBERSIHAN JALAN	125.000.000,00	114.290.000,00	10.710.000,00	91,43	
2.05	10401	15	38	5	2	1 Belanja Pegawai	2.500.000,00	2.150.000,00	350.000,00	86,00	

KODE REKENING							U R A I A N	J U M L A H		(LEBIH) / KURANG		DASAR HUKUM
								ANGGARAN SETELAH PERUBAHAN	REALISASI	(Rp.)	%	
1							2	3	4	5 = (3 - 4)	6	7
2.05	10401	15	38	5	2	2	Belanja Barang dan Jasa	122.500.000,00	112.140.000,00	10.360.000,00	91,54	
2.05	10401	15	39				PEMELIHARAAN RUTIN/BERKALA KONTAINER	99.304.000,00	99.304.000,00	-	100,00	
2.05	10401	15	39	5	2	1	Belanja Pegawai	1.300.000,00	1.300.000,00	-	100,00	
2.05	10401	15	39	5	2	2	Belanja Barang dan Jasa	98.004.000,00	98.004.000,00	-	100,00	
2.05	10401	15	44				FASILITASI GERAKAN KEBERSIHAN MASYARAKAT	200.000.000,00	200.000.000,00	-	100,00	
2.05	10401	15	44	5	2	1	Belanja Pegawai	2.200.000,00	2.200.000,00	-	100,00	
2.05	10401	15	44	5	2	2	Belanja Barang dan Jasa	197.800.000,00	197.800.000,00	-	100,00	
2.05	10401	15	45				PENGADAAN SEPEDA MOTOR RODA TIGA PENGANGKUT SAMPAH (DAK)	463.364.000,00	460.854.000,00	2.510.000,00	99,45	
2.05	10401	15	45	5	2	2	Belanja Barang dan Jasa	463.364.000,00	460.854.000,00	2.510.000,00	99,45	
2.05	10401	15	46				PENGURANGAN DAN PENGENDALIAN BEBAN PENCEMARAN DARI SAMPAH (DAK)	521.891.000,00	490.016.500,00	31.874.500,00	93,89	
2.05	10401	15	46	5	2	2	Belanja Barang dan Jasa	521.891.000,00	490.016.500,00	31.874.500,00	93,89	
2.05	10401	16					PROGRAM PENGENDALIAN PENCEMARAN DAN PERUSAKAN LINGKUNGAN HIDUP	632.874.000,00	601.418.150,00	31.455.850,00	95,02	
2.05	10401	16	19				PROGRAM PENINGKATAN KINERJA PERUSAHAAN DALAM PENGELOLAAN LINGKUGAN (PROPER)	50.000.000,00	49.490.000,00	510.000,00	98,98	
2.05	10401	16	19	5	2	1	Belanja Pegawai	7.460.000,00	7.460.000,00	-	100,00	

KODE REKENING							U R A I A N	J U M L A H		(LEBIH) / KURANG		DASAR HUKUM
								ANGGARAN SETELAH PERUBAHAN	REALISASI	(Rp.)	%	
1							2	3	4	5 = (3 - 4)	6	7
2.05	10401	16	19	5	2	2	Belanja Barang dan Jasa	42.540.000,00	42.030.000,00	510.000,00	98,80	
2.05	10401	16	27				PENGUJIAN DALAM RANGKA PENGENDALIAN PENCEMARAN AIR DAN UDARA	68.574.000,00	68.553.500,00	20.500,00	99,97	
2.05	10401	16	27	5	2	1	Belanja Pegawai	7.725.000,00	7.725.000,00	-	100,00	
2.05	10401	16	27	5	2	2	Belanja Barang dan Jasa	60.849.000,00	60.828.500,00	20.500,00	99,96	
2.05	10401	16	30				PENYELESAIAN PENGADUAN MASYARAKAT AKIBAT ADANYA DUGAAN PENCEMARAN DAN ATAU PERUSAKAN LINGKUNGAN HIDUP	75.000.000,00	72.428.500,00	2.571.500,00	96,57	
2.05	10401	16	30	5	2	1	Belanja Pegawai	15.660.000,00	14.135.000,00	1.525.000,00	90,26	
2.05	10401	16	30	5	2	2	Belanja Barang dan Jasa	59.340.000,00	58.293.500,00	1.046.500,00	98,23	
2.05	10401	16	43				PENYUSUNAN BUKU INDEKS KUALITAS LINGKUNGAN HIDUP KABUPATEN PEKALONGAN	59.300.000,00	59.300.000,00	-	100,00	
2.05	10401	16	43	5	2	1	Belanja Pegawai	7.575.000,00	7.575.000,00	-	100,00	
2.05	10401	16	43	5	2	2	Belanja Barang dan Jasa	51.725.000,00	51.725.000,00	-	100,00	
2.05	10401	16	60				INVENTARISASI GRK DAN PENYUSUNAN PROFIL GRK	40.000.000,00	39.285.000,00	715.000,00	98,21	
2.05	10401	16	60	5	2	1	Belanja Pegawai	11.500.000,00	11.300.000,00	200.000,00	98,26	
2.05	10401	16	60	5	2	2	Belanja Barang dan Jasa	28.500.000,00	27.985.000,00	515.000,00	98,19	
2.05	10401	16	65				UPAYA PENINGKATAN KINERJA PENGELOLAAN LINGKUNGAN HIDUP KOTA KAJEN	300.000.000,00	277.607.150,00	22.392.850,00	92,53	

KODE REKENING							U R A I A N	J U M L A H		(LEBIH) / KURANG		DASAR HUKUM
								ANGGARAN SETELAH PERUBAHAN	REALISASI	(Rp.)	%	
1							2	3	4	5 = (3 - 4)	6	7
2.05	10401	16	65	5	2	1	Belanja Pegawai	40.980.000,00	40.920.000,00	60.000,00	99,85	
2.05	10401	16	65	5	2	2	Belanja Barang dan Jasa	259.020.000,00	236.687.150,00	22.332.850,00	91,37	
2.05	10401	16	67				FASILITASI PELAKSANAAN LOMBA LINGKUNGAN BERSIH SEHAT	40.000.000,00	34.754.000,00	5.246.000,00	86,88	
2.05	10401	16	67	5	2	1	Belanja Pegawai	7.300.000,00	7.300.000,00	-	100,00	
2.05	10401	16	67	5	2	2	Belanja Barang dan Jasa	32.700.000,00	27.454.000,00	5.246.000,00	83,95	
2.05	10401	19					PROGRAM PENINGKATAN KUALITAS DAN AKSES INFORMASI SUMBER DAYA ALAM DAN LINGKUNGAN HIDUP	250.000.000,00	247.357.354,00	2.642.646,00	98,94	
2.05	10401	19	06				PROGRAM SEKOLAH ADIWIYATA PELATIHAN DASAR KADER LH DAN PERAN SERTA GURU DALAM PEMBELAJARAN LH	80.000.000,00	77.615.354,00	2.384.646,00	97,01	
2.05	10401	19	06	5	2	1	Belanja Pegawai	5.225.000,00	5.225.000,00	-	100,00	
2.05	10401	19	06	5	2	2	Belanja Barang dan Jasa	74.775.000,00	72.390.354,00	2.384.646,00	96,81	
2.05	10401	19	10				PENGUKURAN KERUSAKAN TANAH AKIBAT PRODUKSI BIOMASSA	70.000.000,00	69.760.000,00	240.000,00	99,65	
2.05	10401	19	10	5	2	1	Belanja Pegawai	2.875.000,00	2.875.000,00	-	100,00	
2.05	10401	19	10	5	2	2	Belanja Barang dan Jasa	67.125.000,00	66.885.000,00	240.000,00	99,64	
2.05	10401	19	15				SOSIALISASI MOBIL HIJAU	100.000.000,00	99.982.000,00	18.000,00	99,98	
2.05	10401	19	15	5	2	1	Belanja Pegawai	4.950.000,00	4.950.000,00	-	100,00	
2.05	10401	19	15	5	2	2	Belanja Barang dan Jasa	95.050.000,00	95.032.000,00	18.000,00	99,98	
2.05	10401	24					PROGRAM PENGELOLAAN RUANG	1.159.449.000,00	1.140.214.500,00	19.234.500,00	98,34	

KODE REKENING							U R A I A N	J U M L A H		(LEBIH) / KURANG		DASAR HUKUM
								ANGGARAN SETELAH PERUBAHAN	REALISASI	(Rp.)	%	
1							2	3	4	5 = (3 - 4)	6	7
2.05	10401	24	13				TERBUKA HIJAU (RTH) PEMELIHARAAN RUTIN/BERKALA TAMAN	600.000.000,00	586.538.500,00	13.461.500,00	97,75	
2.05	10401	24	13	5	2	1	Belanja Pegawai	62.600.000,00	62.200.000,00	400.000,00	99,36	
2.05	10401	24	13	5	2	2	Belanja Barang dan Jasa	537.400.000,00	524.338.500,00	13.061.500,00	97,56	
2.05	10401	24	22				PERAMBASAN DAN PEMOTONGAN POHON DI TEPI JALAN	70.900.000,00	70.050.000,00	850.000,00	98,80	
2.05	10401	24	22	5	2	1	Belanja Pegawai	69.500.000,00	68.650.000,00	850.000,00	98,77	
2.05	10401	24	22	5	2	2	Belanja Barang dan Jasa	1.400.000,00	1.400.000,00	-	100,00	
2.05	10401	24	23				PENGADAAN TANAMAN DAN POT	288.549.000,00	285.362.000,00	3.187.000,00	98,89	
2.05	10401	24	23	5	2	1	Belanja Pegawai	3.550.000,00	1.500.000,00	2.050.000,00	42,25	
2.05	10401	24	23	5	2	2	Belanja Barang dan Jasa	284.999.000,00	283.862.000,00	1.137.000,00	99,60	
2.05	10401	24	24				REVITALISASI TAMAN	200.000.000,00	198.264.000,00	1.736.000,00	99,13	
2.05	10401	24	24	5	2	3	Belanja Modal	200.000.000,00	198.264.000,00	1.736.000,00	99,13	
.							SURPLUS/(DEFISIT)	-	-	-	-	

KODE REKENING							U R A I A N	J U M L A H		(LEBIH) / KURANG		DASAR HUKUM
								ANGGARAN SETELAH PERUBAHAN	REALISASI	(Rp.)	%	
1							2	3	4	5 = (3 - 4)	6	7
2.06	20601	00		5			BELANJA DAERAH	14.923.920.300,00	14.681.228.617,00	242.691.683,00	98,37	
2.06	20601	00		5	1		BELANJA TIDAK LANGSUNG	4.723.428.000,00	4.646.512.982,00	76.915.018,00	98,37	
2.06	20601	00		5	1	1	Belanja Pegawai	4.723.428.000,00	4.646.512.982,00	76.915.018,00	98,37	
2.06	20601	00		5	2		BELANJA LANGSUNG	10.200.492.300,00	10.034.715.635,00	165.776.665,00	98,37	
2.06	20601	01					PROGRAM PELAYANAN ADMINISTRASI PERKANTORAN	764.528.000,00	691.667.007,00	72.860.993,00	90,46	
2.06	20601	01	02				PENYEDIAAN JASA KOMUNIKASI, SUMBER DAYA AIR DAN LISTRIK	231.395.000,00	190.991.986,00	40.403.014,00	82,53	
2.06	20601	01	02	5	2	1	Belanja Pegawai	8.970.000,00	-	8.970.000,00	-	
2.06	20601	01	02	5	2	2	Belanja Barang dan Jasa	222.425.000,00	190.991.986,00	31.433.014,00	85,86	
2.06	20601	01	06				PENYEDIAAN JASA PEMELIHARAAN DAN PERIZINAN KENDARAAN DINAS/OPERASIONAL	3.300.000,00	2.839.025,00	460.975,00	86,03	
2.06	20601	01	06	5	2	2	Belanja Barang dan Jasa	3.300.000,00	2.839.025,00	460.975,00	86,03	
2.06	20601	01	07				PENYEDIAAN JASA ADMINISTRASI KEUANGAN	84.000.000,00	64.620.000,00	19.380.000,00	76,92	
2.06	20601	01	07	5	2	1	Belanja Pegawai	83.400.000,00	64.020.000,00	19.380.000,00	76,76	
2.06	20601	01	07	5	2	2	Belanja Barang dan Jasa	600.000,00	600.000,00	-	100,00	
2.06	20601	01	10				PENYEDIAAN ALAT TULIS KANTOR	54.455.000,00	54.250.000,00	205.000,00	99,62	
2.06	20601	01	10	5	2	1	Belanja Pegawai	1.800.000,00	1.650.000,00	150.000,00	91,66	
2.06	20601	01	10	5	2	2	Belanja Barang dan Jasa	52.655.000,00	52.600.000,00	55.000,00	99,89	
2.06	20601	01	11				PENYEDIAAN BARANG CETAKAN DAN	70.325.000,00	69.997.500,00	327.500,00	99,53	

KODE REKENING							U R A I A N	J U M L A H		(LEBIH) / KURANG		DASAR HUKUM
								ANGGARAN SETELAH PERUBAHAN	REALISASI	(Rp.)	%	
1							2	3	4	5 = (3 - 4)	6	7
2.06	20601	01	11	5	2	1	PENGGANDAAN Belanja Pegawai	1.800.000,00	1.800.000,00	-	100,00	
2.06	20601	01	11	5	2	2	Belanja Barang dan Jasa	68.525.000,00	68.197.500,00	327.500,00	99,52	
2.06	20601	01	12				PENYEDIAAN KOMPONEN INSTALASI LISTRIK/PENERANGAN BANGUNAN KANTOR	5.000.000,00	4.963.750,00	36.250,00	99,27	
2.06	20601	01	12	5	2	2	Belanja Barang dan Jasa	5.000.000,00	4.963.750,00	36.250,00	99,27	
2.06	20601	01	14				PENYEDIAAN PERALATAN RUMAH TANGGA	5.000.000,00	4.998.500,00	1.500,00	99,97	
2.06	20601	01	14	5	2	2	Belanja Barang dan Jasa	5.000.000,00	4.998.500,00	1.500,00	99,97	
2.06	20601	01	17				PENYEDIAAN MAKANAN DAN MINUMAN	44.693.000,00	38.910.000,00	5.783.000,00	87,06	
2.06	20601	01	17	5	2	2	Belanja Barang dan Jasa	44.693.000,00	38.910.000,00	5.783.000,00	87,06	
2.06	20601	01	18				RAPAT-RAPAT KOORDINASI DAN KONSULTASI KE LUAR DAERAH	98.260.000,00	96.280.300,00	1.979.700,00	97,98	
2.06	20601	01	18	5	2	1	Belanja Pegawai	1.800.000,00	-	1.800.000,00	-	
2.06	20601	01	18	5	2	2	Belanja Barang dan Jasa	96.460.000,00	96.280.300,00	179.700,00	99,81	
2.06	20601	01	23				PENYEDIAAN JASA TENAGA TEKNIS/ADMINISTRASI	103.100.000,00	102.148.946,00	951.054,00	99,07	
2.06	20601	01	23	5	2	1	Belanja Pegawai	103.050.000,00	102.148.946,00	901.054,00	99,12	
2.06	20601	01	23	5	2	2	Belanja Barang dan Jasa	50.000,00	-	50.000,00	-	
2.06	20601	01	24				PENYEDIAAN BAHAN ANTI KUMAN ARSIP	5.000.000,00	4.974.000,00	26.000,00	99,48	
2.06	20601	01	24	5	2	2	Belanja Barang dan Jasa	5.000.000,00	4.974.000,00	26.000,00	99,48	

KODE REKENING							U R A I A N	J U M L A H		(LEBIH) / KURANG		DASAR HUKUM
								ANGGARAN SETELAH PERUBAHAN	REALISASI	(Rp.)	%	
1							2	3	4	5 = (3 - 4)	6	7
2.06	20601	01	40				PENYEDIAAN JASA KEBERSIHAN KANTOR DAN JASA TENAGA LAINNYA	60.000.000,00	56.693.000,00	3.307.000,00	94,48	
2.06	20601	01	40	5	2	1	Belanja Pegawai	5.100.000,00	4.850.000,00	250.000,00	95,09	
2.06	20601	01	40	5	2	2	Belanja Barang dan Jasa	54.900.000,00	51.843.000,00	3.057.000,00	94,43	
2.06	20601	02					PROGRAM PENINGKATAN SARANA DAN PRASARANA APARATUR	5.235.716.000,00	5.222.285.108,00	13.430.892,00	99,74	
2.06	20601	02	03				PEMBANGUNAN GEDUNG KANTOR	4.606.458.000,00	4.604.035.000,00	2.423.000,00	99,94	
2.06	20601	02	03	5	2	3	Belanja Modal	4.606.458.000,00	4.604.035.000,00	2.423.000,00	99,94	
2.06	20601	02	22				PEMELIHARAAN RUTIN/BERKALA GEDUNG KANTOR	13.445.000,00	13.345.000,00	100.000,00	99,25	
2.06	20601	02	22	5	2	1	Belanja Pegawai	3.100.000,00	3.100.000,00	-	100,00	
2.06	20601	02	22	5	2	2	Belanja Barang dan Jasa	10.345.000,00	10.245.000,00	100.000,00	99,03	
2.06	20601	02	24				PEMELIHARAAN RUTIN/BERKALA KENDARAAN DINAS/OPERASIONAL	28.177.000,00	26.464.600,00	1.712.400,00	93,92	
2.06	20601	02	24	5	2	1	Belanja Pegawai	2.850.000,00	1.900.000,00	950.000,00	66,66	
2.06	20601	02	24	5	2	2	Belanja Barang dan Jasa	25.327.000,00	24.564.600,00	762.400,00	96,98	
2.06	20601	02	28				PEMELIHARAAN RUTIN/BERKALA PERALATAN GEDUNG KANTOR	65.736.000,00	61.645.000,00	4.091.000,00	93,77	
2.06	20601	02	28	5	2	1	Belanja Pegawai	5.700.000,00	1.900.000,00	3.800.000,00	33,33	
2.06	20601	02	28	5	2	2	Belanja Barang dan Jasa	60.036.000,00	59.745.000,00	291.000,00	99,51	
2.06	20601	02	31				PEMELIHARAAN RUTIN/BERKALA KENDARAAN DINAS JABATAN	41.500.000,00	41.450.508,00	49.492,00	99,88	

KODE REKENING							U R A I A N	J U M L A H		(LEBIH) / KURANG		DASAR HUKUM
								ANGGARAN SETELAH PERUBAHAN	REALISASI	(Rp.)	%	
1							2	3	4	5 = (3 - 4)	6	7
2.06	20601	02	31	5	2	2	Belanja Barang dan Jasa	41.500.000,00	41.450.508,00	49.492,00	99,88	
2.06	20601	02	49				PEMBANGUNAN GEDUNG PELAYANAN KTP/KK	414.850.000,00	412.150.000,00	2.700.000,00	99,34	
2.06	20601	02	49	5	2	3	Belanja Modal	414.850.000,00	412.150.000,00	2.700.000,00	99,34	
2.06	20601	02	139				PENGADAAN PERALATAN DAN PERLENGKAPAN KANTOR	65.550.000,00	63.195.000,00	2.355.000,00	96,40	
2.06	20601	02	139	5	2	3	Belanja Modal	65.550.000,00	63.195.000,00	2.355.000,00	96,40	
2.06	20601	05					PROGRAM PENINGKATAN KAPASITAS SUMBER DAYA APARATUR	24.750.000,00	23.773.750,00	976.250,00	96,05	
2.06	20601	05	01				PENDIDIKAN DAN PELATIHAN FORMAL	24.750.000,00	23.773.750,00	976.250,00	96,05	
2.06	20601	05	01	5	2	2	Belanja Barang dan Jasa	24.750.000,00	23.773.750,00	976.250,00	96,05	
2.06	20601	15					PROGRAM PENATAAN ADMINISTRASI KEPENDUDUKAN	4.175.498.300,00	4.096.989.770,00	78.508.530,00	98,11	
2.06	20601	15	08				PENINGKATAN PELAYANAN PUBLIK DALAM BIDANG KEPENDUDUKAN	630.675.000,00	610.746.000,00	19.929.000,00	96,84	
2.06	20601	15	08	5	2	1	Belanja Pegawai	3.500.000,00	1.350.000,00	2.150.000,00	38,57	
2.06	20601	15	08	5	2	2	Belanja Barang dan Jasa	627.175.000,00	609.396.000,00	17.779.000,00	97,16	
2.06	20601	15	18				PENGgantian DAN PENGEMBANGAN PERALATAN SIAK	486.224.000,00	481.500.000,00	4.724.000,00	99,02	
2.06	20601	15	18	5	2	3	Belanja Modal	486.224.000,00	481.500.000,00	4.724.000,00	99,02	
2.06	20601	15	24				PENINGKATAN PELAYANAN PUBLIK DALAM BIDANG KEPENDUDUKAN (DAK	1.591.857.000,00	1.571.186.170,00	20.670.830,00	98,70	

KODE REKENING							U R A I A N	J U M L A H		(LEBIH) / KURANG		DASAR HUKUM
								ANGGARAN SETELAH PERUBAHAN	REALISASI	(Rp.)	%	
1							2	3	4	5 = (3 - 4)	6	7
2.06	20601	15	24	5	2	1	NON FISIK) Belanja Pegawai	204.140.000,00	200.540.000,00	3.600.000,00	98,23	
2.06	20601	15	24	5	2	2	Belanja Barang dan Jasa	1.387.717.000,00	1.370.646.170,00	17.070.830,00	98,76	
2.06	20601	15	26				PENINGKATAN KINERJA APARAT PENGELOLA DATABASE KEPENDUDUKAN (DAK NON FISIK)	212.056.000,00	212.056.000,00	-	100,00	
2.06	20601	15	26	5	2	1	Belanja Pegawai	192.000.000,00	192.000.000,00	-	100,00	
2.06	20601	15	26	5	2	2	Belanja Barang dan Jasa	20.056.000,00	20.056.000,00	-	100,00	
2.06	20601	15	27				FASILITASI PELAYANAN BIDANG KEPENDUDUKAN DAN PENCATATAN SIPIL (DAK NON FISIK)	107.420.000,00	89.709.000,00	17.711.000,00	83,51	
2.06	20601	15	27	5	2	1	Belanja Pegawai	56.990.000,00	45.555.000,00	11.435.000,00	79,93	
2.06	20601	15	27	5	2	2	Belanja Barang dan Jasa	50.430.000,00	44.154.000,00	6.276.000,00	87,55	
2.06	20601	15	28				RE-ENTRY DATA KEPEMILIKAN AKTA KELAHIRAN KE DALAM DATA BASE SIAK (DAK NON FISIK)	80.900.000,00	74.500.000,00	6.400.000,00	92,08	
2.06	20601	15	28	5	2	1	Belanja Pegawai	2.100.000,00	-	2.100.000,00	-	
2.06	20601	15	28	5	2	2	Belanja Barang dan Jasa	78.800.000,00	74.500.000,00	4.300.000,00	94,54	
2.06	20601	15	29				PENYUSUNAN LAPORAN INFORMASI KEPENDUDUKAN	29.243.600,00	28.268.600,00	975.000,00	96,66	
2.06	20601	15	29	5	2	1	Belanja Pegawai	21.225.000,00	20.250.000,00	975.000,00	95,40	
2.06	20601	15	29	5	2	2	Belanja Barang dan Jasa	8.018.600,00	8.018.600,00	-	100,00	
2.06	20601	15	30				PENINGKATAN KUALITAS PELAYANAN	30.000.000,00	28.348.000,00	1.652.000,00	94,49	

KODE REKENING							U R A I A N	J U M L A H		(LEBIH) / KURANG		DASAR HUKUM
								ANGGARAN SETELAH PERUBAHAN	REALISASI	(Rp.)	%	
1							2	3	4	5 = (3 - 4)	6	7
2.06	20601	15	30	5	2	1	PUBLIK Belanja Pegawai	2.550.000,00	1.250.000,00	1.300.000,00	49,01	
2.06	20601	15	30	5	2	2	Belanja Barang dan Jasa	27.450.000,00	27.098.000,00	352.000,00	98,71	
2.06	20601	15	31				PEMBANGUNAN DAN PENGOPERASIAN SIAK SECARA TERPADU	35.000.000,00	33.950.000,00	1.050.000,00	97,00	
2.06	20601	15	31	5	2	3	Belanja Modal	35.000.000,00	33.950.000,00	1.050.000,00	97,00	
2.06	20601	15	32				PENERAPAN KARTU IDENTITAS ANAK (KIA)	788.896.000,00	788.196.000,00	700.000,00	99,91	
2.06	20601	15	32	5	2	1	Belanja Pegawai	209.415.000,00	208.715.000,00	700.000,00	99,66	
2.06	20601	15	32	5	2	2	Belanja Barang dan Jasa	579.481.000,00	579.481.000,00	-	100,00	
2.06	20601	15	33				FASILITASI PELAYANAN MOBILE ADMINISTRASI KEPENDUDUKAN (ADMINDUK)	33.226.700,00	29.205.000,00	4.021.700,00	87,89	
2.06	20601	15	33	5	2	1	Belanja Pegawai	14.850.000,00	11.025.000,00	3.825.000,00	74,24	
2.06	20601	15	33	5	2	2	Belanja Barang dan Jasa	18.376.700,00	18.180.000,00	196.700,00	98,92	
2.06	20601	15	34				FASILITASI ISTBAT NIKAH	150.000.000,00	149.325.000,00	675.000,00	99,55	
2.06	20601	15	34	5	2	1	Belanja Pegawai	54.830.000,00	54.155.000,00	675.000,00	98,76	
2.06	20601	15	34	5	2	2	Belanja Barang dan Jasa	95.170.000,00	95.170.000,00	-	100,00	
.							SURPLUS/(DEFISIT)	(14.923.920.300,00)	(14.681.228.617,00)	(242.691.683,00)	98,37	

KODE REKENING						U R A I A N	J U M L A H		(LEBIH) / KURANG		DASAR HUKUM
							ANGGARAN SETELAH PERUBAHAN	REALISASI	(Rp.)	%	
1						2	3	4	5 = (3 - 4)	6	7
2.07	20701	00		5		BELANJA DAERAH	8.951.055.000,00	8.525.072.152,00	425.982.848,00	95,24	
2.07	20701	00		5	1	BELANJA TIDAK LANGSUNG	4.003.685.000,00	3.935.405.056,00	68.279.944,00	98,29	
2.07	20701	00		5	1	1 Belanja Pegawai	4.003.685.000,00	3.935.405.056,00	68.279.944,00	98,29	
2.07	20701	00		5	2	BELANJA LANGSUNG	4.947.370.000,00	4.589.667.096,00	357.702.904,00	92,76	
2.07	20701	01				PROGRAM PELAYANAN ADMINISTRASI PERKANTORAN	756.955.000,00	726.117.443,00	30.837.557,00	95,92	
2.07	20701	01	02			PENYEDIAAN JASA KOMUNIKASI, SUMBER DAYA AIR DAN LISTRIK	60.000.000,00	46.699.094,00	13.300.906,00	77,83	
2.07	20701	01	02	5	2	2 Belanja Barang dan Jasa	60.000.000,00	46.699.094,00	13.300.906,00	77,83	
2.07	20701	01	06			PENYEDIAAN JASA PEMELIHARAAN DAN PERIZINAN KENDARAAN DINAS/OPERASIONAL	31.105.000,00	24.467.850,00	6.637.150,00	78,66	
2.07	20701	01	06	5	2	2 Belanja Barang dan Jasa	31.105.000,00	24.467.850,00	6.637.150,00	78,66	
2.07	20701	01	07			PENYEDIAAN JASA ADMINISTRASI KEUANGAN	91.830.000,00	85.950.000,00	5.880.000,00	93,59	
2.07	20701	01	07	5	2	1 Belanja Pegawai	91.680.000,00	85.800.000,00	5.880.000,00	93,58	
2.07	20701	01	07	5	2	2 Belanja Barang dan Jasa	150.000,00	150.000,00	-	100,00	
2.07	20701	01	09			PENYEDIAAN JASA PERBAIKAN PERALATAN KERJA	20.000.000,00	20.000.000,00	-	100,00	
2.07	20701	01	09	5	2	2 Belanja Barang dan Jasa	20.000.000,00	20.000.000,00	-	100,00	
2.07	20701	01	10			PENYEDIAAN ALAT TULIS KANTOR	25.000.000,00	25.000.000,00	-	100,00	
2.07	20701	01	10	5	2	2 Belanja Barang dan Jasa	25.000.000,00	25.000.000,00	-	100,00	

KODE REKENING							U R A I A N	J U M L A H		(LEBIH) / KURANG		DASAR HUKUM
								ANGGARAN SETELAH PERUBAHAN	REALISASI	(Rp.)	%	
1							2	3	4	5 = (3 - 4)	6	7
2.07	20701	01	11				PENYEDIAAN BARANG CETAKAN DAN PENGGANDAAN	25.000.000,00	25.000.000,00	-	100,00	
2.07	20701	01	11	5	2	2	Belanja Barang dan Jasa	25.000.000,00	25.000.000,00	-	100,00	
2.07	20701	01	12				PENYEDIAAN KOMPONEN INSTALASI LISTRIK/PENERANGAN BANGUNAN KANTOR	4.500.000,00	4.500.000,00	-	100,00	
2.07	20701	01	12	5	2	2	Belanja Barang dan Jasa	4.500.000,00	4.500.000,00	-	100,00	
2.07	20701	01	14				PENYEDIAAN PERALATAN RUMAH TANGGA	6.603.000,00	6.603.000,00	-	100,00	
2.07	20701	01	14	5	2	2	Belanja Barang dan Jasa	6.603.000,00	6.603.000,00	-	100,00	
2.07	20701	01	17				PENYEDIAAN MAKANAN DAN MINUMAN	60.000.000,00	58.237.500,00	1.762.500,00	97,06	
2.07	20701	01	17	5	2	1	Belanja Pegawai	6.480.000,00	6.480.000,00	-	100,00	
2.07	20701	01	17	5	2	2	Belanja Barang dan Jasa	53.520.000,00	51.757.500,00	1.762.500,00	96,70	
2.07	20701	01	18				RAPAT-RAPAT KOORDINASI DAN KONSULTASI KE LUAR DAERAH	350.000.000,00	348.971.195,00	1.028.805,00	99,70	
2.07	20701	01	18	5	2	1	Belanja Pegawai	7.200.000,00	6.300.000,00	900.000,00	87,50	
2.07	20701	01	18	5	2	2	Belanja Barang dan Jasa	342.800.000,00	342.671.195,00	128.805,00	99,96	
2.07	20701	01	40				PENYEDIAAN JASA KEBERSIHAN KANTOR DAN JASA TENAGA LAINNYA	82.917.000,00	80.688.804,00	2.228.196,00	97,31	
2.07	20701	01	40	5	2	1	Belanja Pegawai	800.000,00	800.000,00	-	100,00	
2.07	20701	01	40	5	2	2	Belanja Barang dan Jasa	82.117.000,00	79.888.804,00	2.228.196,00	97,28	

KODE REKENING							U R A I A N	J U M L A H		(LEBIH) / KURANG		DASAR HUKUM
								ANGGARAN SETELAH PERUBAHAN	REALISASI	(Rp.)	%	
1							2	3	4	5 = (3 - 4)	6	7
2.07	20701	02					PROGRAM PENINGKATAN SARANA DAN PRASARANA APARATUR	212.500.000,00	211.371.000,00	1.129.000,00	99,46	
2.07	20701	02	22				PEMELIHARAAN RUTIN/BERKALA GEDUNG KANTOR	60.000.000,00	60.000.000,00	-	100,00	
2.07	20701	02	22	5	2	1	Belanja Pegawai	22.698.750,00	22.698.750,00	-	100,00	
2.07	20701	02	22	5	2	2	Belanja Barang dan Jasa	37.301.250,00	37.301.250,00	-	100,00	
2.07	20701	02	23				PEMELIHARAAN RUTIN/BERKALA MOBIL JABATAN	32.500.000,00	32.500.000,00	-	100,00	
2.07	20701	02	23	5	2	2	Belanja Barang dan Jasa	32.500.000,00	32.500.000,00	-	100,00	
2.07	20701	02	24				PEMELIHARAAN RUTIN/BERKALA KENDARAAN DINAS/OPERASIONAL	60.000.000,00	59.471.000,00	529.000,00	99,11	
2.07	20701	02	24	5	2	2	Belanja Barang dan Jasa	60.000.000,00	59.471.000,00	529.000,00	99,11	
2.07	20701	02	139				PENGADAAN PERALATAN DAN PERLENGKAPAN KANTOR	60.000.000,00	59.400.000,00	600.000,00	99,00	
2.07	20701	02	139	5	2	3	Belanja Modal	60.000.000,00	59.400.000,00	600.000,00	99,00	
2.07	20701	05					PROGRAM PENINGKATAN KAPASITAS SUMBER DAYA APARATUR	35.000.000,00	30.304.893,00	4.695.107,00	86,58	
2.07	20701	05	01				PENDIDIKAN DAN PELATIHAN FORMAL	35.000.000,00	30.304.893,00	4.695.107,00	86,58	
2.07	20701	05	01	5	2	2	Belanja Barang dan Jasa	35.000.000,00	30.304.893,00	4.695.107,00	86,58	
2.07	20701	15					PROGRAM PENINGKATAN KEBERDAYAAN MASYARAKAT PEDESAAN	709.506.000,00	691.862.500,00	17.643.500,00	97,51	
2.07	20701	15	11				PENGEMBANGAN KAPASITAS KADER	399.506.000,00	388.560.000,00	10.946.000,00	97,26	

K O D E R E K E N I N G							U R A I A N	J U M L A H		(L E B I H) / K U R A N G		D A S A R H U K U M
								ANGGARAN SETELAH PERUBAHAN	REALISASI	(R p .)	%	
1							2	3	4	5 = (3 - 4)	6	7
2.07	20701	15	11	5	2	1	PKK Belanja Pegawai	8.900.000,00	8.750.000,00	150.000,00	98,31	
2.07	20701	15	11	5	2	2	Belanja Barang dan Jasa	390.606.000,00	379.810.000,00	10.796.000,00	97,23	
2.07	20701	15	12				FASILITASI PENGUATAN KELEMBAGAAN PKK	160.000.000,00	158.950.000,00	1.050.000,00	99,34	
2.07	20701	15	12	5	2	1	Belanja Pegawai	2.375.000,00	1.325.000,00	1.050.000,00	55,78	
2.07	20701	15	12	5	2	2	Belanja Barang dan Jasa	157.625.000,00	157.625.000,00	-	100,00	
2.07	20701	15	20				FASILITASI DAN MONITORING BANTUAN KEUANGAN KEPADA PEMERINTAH DESA/KELOMPOK MASYARAKAT	150.000.000,00	144.352.500,00	5.647.500,00	96,23	
2.07	20701	15	20	5	2	1	Belanja Pegawai	69.900.000,00	69.250.000,00	650.000,00	99,07	
2.07	20701	15	20	5	2	2	Belanja Barang dan Jasa	80.100.000,00	75.102.500,00	4.997.500,00	93,76	
2.07	20701	16					PROGRAM PENGEMBANGAN LEMBAGA EKONOMI PEDESAAN	60.000.000,00	59.620.000,00	380.000,00	99,36	
2.07	20701	16	10				PENGEMBANGAN USAHA EKONOMI MASYARAKAT	60.000.000,00	59.620.000,00	380.000,00	99,36	
2.07	20701	16	10	5	2	1	Belanja Pegawai	8.790.000,00	8.790.000,00	-	100,00	
2.07	20701	16	10	5	2	2	Belanja Barang dan Jasa	51.210.000,00	50.830.000,00	380.000,00	99,25	
2.07	20701	17					PROGRAM PENINGKATAN PARTISIPASI MASYARAKAT DALAM MEMBANGUN DESA	2.043.119.000,00	1.944.886.100,00	98.232.900,00	95,19	
2.07	20701	17	06				FASILITASI KELEMBAGAAN POSYANDU	60.000.000,00	47.212.500,00	12.787.500,00	78,68	
2.07	20701	17	06	5	2	1	Belanja Pegawai	16.585.000,00	16.585.000,00	-	100,00	
2.07	20701	17	06	5	2	2	Belanja Barang dan Jasa	43.415.000,00	30.627.500,00	12.787.500,00	70,54	

KODE REKENING							U R A I A N	J U M L A H		(LEBIH) / KURANG		DASAR HUKUM
								ANGGARAN SETELAH PERUBAHAN	REALISASI	(Rp.)	%	
1							2	3	4	5 = (3 - 4)	6	7
2.07	20701	17	41				PENINGKATAN PARTISIPASI MASYARAKAT DALAM RANGKA PEMBERDAYAAN KESEJAHTERAAN KELUARGA	223.562.000,00	223.045.000,00	517.000,00	99,76	
2.07	20701	17	41	5	2	1	Belanja Pegawai	6.775.000,00	6.625.000,00	150.000,00	97,78	
2.07	20701	17	41	5	2	2	Belanja Barang dan Jasa	216.787.000,00	216.420.000,00	367.000,00	99,83	
2.07	20701	17	46				EVALUASI PERKEMBANGAN DESA	80.000.000,00	68.716.000,00	11.284.000,00	85,89	
2.07	20701	17	46	5	2	1	Belanja Pegawai	17.385.000,00	17.385.000,00	-	100,00	
2.07	20701	17	46	5	2	2	Belanja Barang dan Jasa	62.615.000,00	51.331.000,00	11.284.000,00	81,97	
2.07	20701	17	47				PELAKSANAAN BULAN BHAKTI GOTONG ROYONG	70.000.000,00	55.232.000,00	14.768.000,00	78,90	
2.07	20701	17	47	5	2	1	Belanja Pegawai	14.010.000,00	14.010.000,00	-	100,00	
2.07	20701	17	47	5	2	2	Belanja Barang dan Jasa	55.990.000,00	41.222.000,00	14.768.000,00	73,62	
2.07	20701	17	51				PEMBINAAN BADAN PENGELOLA SARANA PENYEDIAAN AIR MINUM DAN SANITASI (BPSPAMS)	30.000.000,00	28.300.000,00	1.700.000,00	94,33	
2.07	20701	17	51	5	2	1	Belanja Pegawai	4.530.000,00	2.830.000,00	1.700.000,00	62,47	
2.07	20701	17	51	5	2	2	Belanja Barang dan Jasa	25.470.000,00	25.470.000,00	-	100,00	
2.07	20701	17	52				PELAKSANAAN TNI MANUNGGAL MEMBANGUN DESA (TMMD) REGULER/SENKUYUNG/KARYA BHAKTI	1.429.557.000,00	1.373.890.600,00	55.666.400,00	96,10	
2.07	20701	17	52	5	2	1	Belanja Pegawai	286.075.000,00	286.075.000,00	-	100,00	
2.07	20701	17	52	5	2	2	Belanja Barang dan Jasa	1.143.482.000,00	1.087.815.600,00	55.666.400,00	95,13	

KODE REKENING							U R A I A N	J U M L A H		(LEBIH) / KURANG		DASAR HUKUM
								ANGGARAN SETELAH PERUBAHAN	REALISASI	(Rp.)	%	
1							2	3	4	5 = (3 - 4)	6	7
2.07	20701	17	53				FASILITASI PELAKSANAAN TMMD REGULER/SENGKUYUNG/KARYA BHAKTI	150.000.000,00	148.490.000,00	1.510.000,00	98,99	
2.07	20701	17	53	5	2	1	Belanja Pegawai	68.670.000,00	67.970.000,00	700.000,00	98,98	
2.07	20701	17	53	5	2	2	Belanja Barang dan Jasa	81.330.000,00	80.520.000,00	810.000,00	99,00	
2.07	20701	22					PROGRAM PENGEMBANGAN TEKNOLOGI TEPAT GUNA	75.000.000,00	23.093.600,00	51.906.400,00	30,79	
2.07	20701	22	03				PAMERAN HASIL KARYA TEKNOLOGI TEPAT GUNA (TTG) MELALUI GELAR TEKNOLOGI TEPAT GUNA (TTG)	75.000.000,00	23.093.600,00	51.906.400,00	30,79	
2.07	20701	22	03	5	2	1	Belanja Pegawai	3.330.000,00	1.080.000,00	2.250.000,00	32,43	
2.07	20701	22	03	5	2	2	Belanja Barang dan Jasa	71.670.000,00	22.013.600,00	49.656.400,00	30,71	
2.07	20701	23					PROGRAM PENGUATAN KELEMBAGAAN DESA/KELURAHAN	50.000.000,00	36.561.000,00	13.439.000,00	73,12	
2.07	20701	23	02				PEMBINAAN DATABASE PROFIL DESA	50.000.000,00	36.561.000,00	13.439.000,00	73,12	
2.07	20701	23	02	5	2	1	Belanja Pegawai	10.400.000,00	8.600.000,00	1.800.000,00	82,69	
2.07	20701	23	02	5	2	2	Belanja Barang dan Jasa	39.600.000,00	27.961.000,00	11.639.000,00	70,60	
2.07	20701	25					PROGRAM PEMBINAAN ADMINISTRASI PEMERINTAHAN DESA	985.290.000,00	846.850.560,00	138.439.440,00	85,94	
2.07	20701	25	04				PENYUSUNAN PERATURAN KEPALA DAERAH TERKAIT PENYELENGGARAAN PEMERINTAHAN DESA	60.000.000,00	57.670.000,00	2.330.000,00	96,11	
2.07	20701	25	04	5	2	1	Belanja Pegawai	26.500.000,00	26.500.000,00	-	100,00	
2.07	20701	25	04	5	2	2	Belanja Barang dan Jasa	33.500.000,00	31.170.000,00	2.330.000,00	93,04	

KODE REKENING						U R A I A N	J U M L A H		(LEBIH) / KURANG		DASAR HUKUM
							ANGGARAN SETELAH PERUBAHAN	REALISASI	(Rp.)	%	
1						2	3	4	5 = (3 - 4)	6	7
2.07	20701	25	05			FASILITASI PERMASALAHAN PEMERINTAHAN DESA	50.000.000,00	36.320.000,00	13.680.000,00	72,64	
2.07	20701	25	05	5	2	1 Belanja Pegawai	20.170.000,00	18.670.000,00	1.500.000,00	92,56	
2.07	20701	25	05	5	2	2 Belanja Barang dan Jasa	29.830.000,00	17.650.000,00	12.180.000,00	59,16	
2.07	20701	25	06			PENGEMBANGAN SISTEM INFORMASI DESA	182.790.000,00	129.621.700,00	53.168.300,00	70,91	
2.07	20701	25	06	5	2	1 Belanja Pegawai	8.050.000,00	8.050.000,00	-	100,00	
2.07	20701	25	06	5	2	2 Belanja Barang dan Jasa	174.740.000,00	121.571.700,00	53.168.300,00	69,57	
2.07	20701	25	07			FASILITASI PENYUSUNAN LAPORAN PENYELENGGARAAN PEMERINTAHAN DESA	25.000.000,00	16.910.000,00	8.090.000,00	67,64	
2.07	20701	25	07	5	2	1 Belanja Pegawai	13.650.000,00	8.200.000,00	5.450.000,00	60,07	
2.07	20701	25	07	5	2	2 Belanja Barang dan Jasa	11.350.000,00	8.710.000,00	2.640.000,00	76,74	
2.07	20701	25	08			FASILITASI PENYALURAN ALOKASI DANA DESA (ADD)	50.000.000,00	49.940.000,00	60.000,00	99,88	
2.07	20701	25	08	5	2	1 Belanja Pegawai	23.550.000,00	23.550.000,00	-	100,00	
2.07	20701	25	08	5	2	2 Belanja Barang dan Jasa	26.450.000,00	26.390.000,00	60.000,00	99,77	
2.07	20701	25	09			PENYELENGGARAAN PEMILIHAN KEPALA DESA	412.500.000,00	374.274.000,00	38.226.000,00	90,73	
2.07	20701	25	09	5	2	1 Belanja Pegawai	102.725.000,00	101.800.000,00	925.000,00	99,09	
2.07	20701	25	09	5	2	2 Belanja Barang dan Jasa	309.775.000,00	272.474.000,00	37.301.000,00	87,95	
2.07	20701	25	10			FASILITASI PENGELOLAAN KEUANGAN DESA	105.000.000,00	97.975.000,00	7.025.000,00	93,30	

KODE REKENING							U R A I A N	J U M L A H		(LEBIH) / KURANG		DASAR HUKUM
								ANGGARAN SETELAH PERUBAHAN	REALISASI	(Rp.)	%	
1							2	3	4	5 = (3 - 4)	6	7
2.07	20701	25	10	5	2	1	Belanja Pegawai	74.900.000,00	74.300.000,00	600.000,00	99,19	
2.07	20701	25	10	5	2	2	Belanja Barang dan Jasa	30.100.000,00	23.675.000,00	6.425.000,00	78,65	
2.07	20701	25	11				PEMBINAAN PENGELOLAAN ASET DESA	50.000.000,00	37.656.860,00	12.343.140,00	75,31	
2.07	20701	25	11	5	2	1	Belanja Pegawai	7.840.000,00	5.070.000,00	2.770.000,00	64,66	
2.07	20701	25	11	5	2	2	Belanja Barang dan Jasa	42.160.000,00	32.586.860,00	9.573.140,00	77,29	
2.07	20701	25	12				FASILITASI PENGISIAN APARATUR DESA	50.000.000,00	46.483.000,00	3.517.000,00	92,96	
2.07	20701	25	12	5	2	1	Belanja Pegawai	2.240.000,00	2.240.000,00	-	100,00	
2.07	20701	25	12	5	2	2	Belanja Barang dan Jasa	47.760.000,00	44.243.000,00	3.517.000,00	92,63	
2.07	20701	26					PENINGKATAN KAPASITAS APARATUR PEMERINTAH DESA	20.000.000,00	19.000.000,00	1.000.000,00	95,00	
2.07	20701	26	01				BIMBINGAN TEKNIS PERANGKAT DESA DALAM PENYELENGGARAAN PEMERINTAHAN DESA	20.000.000,00	19.000.000,00	1.000.000,00	95,00	
2.07	20701	26	01	5	2	1	Belanja Pegawai	80.000,00	80.000,00	-	100,00	
2.07	20701	26	01	5	2	2	Belanja Barang dan Jasa	19.920.000,00	18.920.000,00	1.000.000,00	94,97	
.							SURPLUS/(DEFISIT)	(8.951.055.000,00)	(8.525.072.152,00)	(425.982.848,00)	95,24	

KODE REKENING						U R A I A N	J U M L A H		(LEBIH) / KURANG		DASAR HUKUM
							ANGGARAN SETELAH PERUBAHAN	REALISASI	(Rp.)	%	
1						2	3	4	5 = (3 - 4)	6	7
2.07	20701	00		5	2	BELANJA LANGSUNG	7.760.220.000,00	7.388.011.125,00	372.208.875,00	95,20	
2.08	20701	26				PROGRAM KEPENDUDUKAN, KELUARGA BERENCANA DAN PEMBANGUNAN KELUARGA	7.760.220.000,00	7.388.011.125,00	372.208.875,00	95,20	
2.08	20701	26	01			FASILITASI PELAYANAN KB BAGI KELUARGA MISKIN	80.000.000,00	76.332.000,00	3.668.000,00	95,41	
2.08	20701	26	01	5	2	1 Belanja Pegawai	2.160.000,00	2.160.000,00	-	100,00	
2.08	20701	26	01	5	2	2 Belanja Barang dan Jasa	77.840.000,00	74.172.000,00	3.668.000,00	95,28	
2.08	20701	26	02			PENGEMBANGAN DAN PENGELOLAAN DATA DAN INFORMASI PROGRAM KELUARGA BERENCANA KELUARGA SEJAHTERA (KB-KS)	30.000.000,00	29.185.000,00	815.000,00	97,28	
2.08	20701	26	02	5	2	1 Belanja Pegawai	7.200.000,00	7.200.000,00	-	100,00	
2.08	20701	26	02	5	2	2 Belanja Barang dan Jasa	22.800.000,00	21.985.000,00	815.000,00	96,42	
2.08	20701	26	04			PEMBENTUKAN DAN PEMBINAAN KAMPUNG KB	25.000.000,00	24.980.000,00	20.000,00	99,92	
2.08	20701	26	04	5	2	1 Belanja Pegawai	1.655.000,00	1.655.000,00	-	100,00	
2.08	20701	26	04	5	2	2 Belanja Barang dan Jasa	23.345.000,00	23.325.000,00	20.000,00	99,91	
2.08	20701	26	05			PENGEMBANGAN KETAHANAN KELUARGA KELOMPOK TRIBINA (BINA KELUARGA BALITA, BINA KELUARGA REMAJA, BINA KELUARGA LANSIA)	50.000.000,00	50.000.000,00	-	100,00	
2.08	20701	26	05	5	2	1 Belanja Pegawai	875.000,00	875.000,00	-	100,00	
2.08	20701	26	05	5	2	2 Belanja Barang dan Jasa	49.125.000,00	49.125.000,00	-	100,00	

KODE REKENING							U R A I A N	J U M L A H		(LEBIH) / KURANG		DASAR HUKUM
								ANGGARAN SETELAH PERUBAHAN	REALISASI	(Rp.)	%	
1							2	3	4	5 = (3 - 4)	6	7
2.08	20701	26	06				PELATIHAN PEMBERDAYAAN EKONOMI KELUARGA	25.000.000,00	25.000.000,00	-	100,00	
2.08	20701	26	06	5	2	1	Belanja Pegawai	625.000,00	625.000,00	-	100,00	
2.08	20701	26	06	5	2	2	Belanja Barang dan Jasa	24.375.000,00	24.375.000,00	-	100,00	
2.08	20701	26	07				PEMBENTUKAN DAN PENDAMPINGAN PUSAT PELAYANAN KELUARGA SEJAHTERA	25.000.000,00	25.000.000,00	-	100,00	
2.08	20701	26	07	5	2	1	Belanja Pegawai	14.400.000,00	14.400.000,00	-	100,00	
2.08	20701	26	07	5	2	2	Belanja Barang dan Jasa	10.600.000,00	10.600.000,00	-	100,00	
2.08	20701	26	08				PENINGKATAN ADVOKASI DAN KIE PROGRAM KKBPK	50.000.000,00	47.056.906,00	2.943.094,00	94,11	
2.08	20701	26	08	5	2	2	Belanja Barang dan Jasa	50.000.000,00	47.056.906,00	2.943.094,00	94,11	
2.08	20701	26	09				FASILITASI PELAYANAN KB MKJP	260.000.000,00	250.465.952,00	9.534.048,00	96,33	
2.08	20701	26	09	5	2	1	Belanja Pegawai	1.800.000,00	1.140.000,00	660.000,00	63,33	
2.08	20701	26	09	5	2	2	Belanja Barang dan Jasa	258.200.000,00	249.325.952,00	8.874.048,00	96,56	
2.08	20701	26	10				PELAYANAN KONSELING KB	20.000.000,00	17.350.000,00	2.650.000,00	86,75	
2.08	20701	26	10	5	2	1	Belanja Pegawai	540.000,00	540.000,00	-	100,00	
2.08	20701	26	10	5	2	2	Belanja Barang dan Jasa	19.460.000,00	16.810.000,00	2.650.000,00	86,38	
2.08	20701	26	12				PENDAMPINGAN PENDATAAN KELUARGA DAN PEMUTAKHIRAN DATA KELUARGA	100.000.000,00	97.470.000,00	2.530.000,00	97,47	
2.08	20701	26	12	5	2	1	Belanja Pegawai	54.770.000,00	54.770.000,00	-	100,00	

KODE REKENING							U R A I A N	J U M L A H		(LEBIH) / KURANG		DASAR HUKUM
								ANGGARAN SETELAH PERUBAHAN	REALISASI	(Rp.)	%	
1							2	3	4	5 = (3 - 4)	6	7
2.08	20701	26	12	5	2	2	Belanja Barang dan Jasa	45.230.000,00	42.700.000,00	2.530.000,00	94,40	
2.08	20701	26	13				PEMBINAAN PEMBANTU PEMBINA KB DESA	770.000.000,00	758.003.817,00	11.996.183,00	98,44	
2.08	20701	26	13	5	2	1	Belanja Pegawai	691.200.000,00	691.200.000,00	-	100,00	
2.08	20701	26	13	5	2	2	Belanja Barang dan Jasa	78.800.000,00	66.803.817,00	11.996.183,00	84,77	
2.08	20701	26	14				PEMBINAAN KETAHANAN REMAJA	60.000.000,00	59.890.000,00	110.000,00	99,81	
2.08	20701	26	14	5	2	1	Belanja Pegawai	7.300.000,00	7.300.000,00	-	100,00	
2.08	20701	26	14	5	2	2	Belanja Barang dan Jasa	52.700.000,00	52.590.000,00	110.000,00	99,79	
2.08	20701	26	15				PENINGKATAN KUALITAS KESEHATAN REPRODUKSI	100.000.000,00	96.952.000,00	3.048.000,00	96,95	
2.08	20701	26	15	5	2	1	Belanja Pegawai	32.575.000,00	31.975.000,00	600.000,00	98,15	
2.08	20701	26	15	5	2	2	Belanja Barang dan Jasa	67.425.000,00	64.977.000,00	2.448.000,00	96,36	
2.08	20701	26	16				PENINGKATAN KEMITRAAN DENGAN STAKEHOLDER DAN MITRA KERJA	35.000.000,00	29.410.000,00	5.590.000,00	84,02	
2.08	20701	26	16	5	2	1	Belanja Pegawai	2.380.000,00	1.280.000,00	1.100.000,00	53,78	
2.08	20701	26	16	5	2	2	Belanja Barang dan Jasa	32.620.000,00	28.130.000,00	4.490.000,00	86,23	
2.08	20701	26	17				APRESIASI PENGELOLA PROGRAM KEPENDUDUKAN KELUARGA BERENCANA	97.130.000,00	92.750.000,00	4.380.000,00	95,49	
2.08	20701	26	17	5	2	1	Belanja Pegawai	8.240.000,00	7.700.000,00	540.000,00	93,44	
2.08	20701	26	17	5	2	2	Belanja Barang dan Jasa	88.890.000,00	85.050.000,00	3.840.000,00	95,68	
2.08	20701	26	20				PENGADAAN GENRE KIT (DAK)	350.000.000,00	332.127.000,00	17.873.000,00	94,89	

KODE REKENING							U R A I A N	J U M L A H		(LEBIH) / KURANG		DASAR HUKUM
								ANGGARAN SETELAH PERUBAHAN	REALISASI	(Rp.)	%	
1							2	3	4	5 = (3 - 4)	6	7
2.08	20701	26	20	5	2	3	Belanja Modal	350.000.000,00	332.127.000,00	17.873.000,00	94,89	
2.08	20701	26	23				PEMBENTUKAN DAN PENGUATAN KELOMPOK BINA KELUARGA BALITA HOLISTIK INTEGRATIF (BKB HI)	50.000.000,00	49.650.000,00	350.000,00	99,30	
2.08	20701	26	23	5	2	1	Belanja Pegawai	625.000,00	625.000,00	-	100,00	
2.08	20701	26	23	5	2	2	Belanja Barang dan Jasa	49.375.000,00	49.025.000,00	350.000,00	99,29	
2.08	20701	26	27				PENGADAAN SEPEDA MOTOR PETUGAS LAPANGAN KELUARGA BERENCANA (PLKB) (DAK)	168.575.000,00	154.811.250,00	13.763.750,00	91,83	
2.08	20701	26	27	5	2	3	Belanja Modal	168.575.000,00	154.811.250,00	13.763.750,00	91,83	
2.08	20701	26	28				PENGADAAN SARANA KERJA PETUGAS LAPANGAN KB (DAK)	202.425.000,00	201.775.000,00	650.000,00	99,67	
2.08	20701	26	28	5	2	1	Belanja Pegawai	2.100.000,00	2.100.000,00	-	100,00	
2.08	20701	26	28	5	2	2	Belanja Barang dan Jasa	200.325.000,00	199.675.000,00	650.000,00	99,67	
2.08	20701	26	30				OPERASIONAL PENGGERAKAN DI KAMPUNG KB (DAK NON FISIK)	1.710.000.000,00	1.655.500.000,00	54.500.000,00	96,81	
2.08	20701	26	30	5	2	2	Belanja Barang dan Jasa	1.710.000.000,00	1.655.500.000,00	54.500.000,00	96,81	
2.08	20701	26	31				OPERASIONAL PEMBINAAN PROGRAM KEPENDUDUKAN KELUARGA BERENCANA DAN PEMBANGUNAN KELUARGA (KKBPK)OLEH KADER (DAK NON FISIK)	1.710.000.000,00	1.710.000.000,00	-	100,00	
2.08	20701	26	31	5	2	2	Belanja Barang dan Jasa	1.710.000.000,00	1.710.000.000,00	-	100,00	

KODE REKENING							U R A I A N	J U M L A H		(LEBIH) / KURANG		DASAR HUKUM
								ANGGARAN SETELAH PERUBAHAN	REALISASI	(Rp.)	%	
1							2	3	4	5 = (3 - 4)	6	7
2.08	20701	26	32				DUKUNGAN MEDIA KIE DAN MANAJEMEN (DAK NON FISIK)	516.090.000,00	499.019.200,00	17.070.800,00	96,69	
2.08	20701	26	32	5	2	1	Belanja Pegawai	12.600.000,00	6.150.000,00	6.450.000,00	48,80	
2.08	20701	26	32	5	2	2	Belanja Barang dan Jasa	503.490.000,00	492.869.200,00	10.620.800,00	97,89	
2.08	20701	26	33				OPERASIONAL BALAI PENYULUH KB KECAMATAN DAN DISTRIBUSI ALKON (DAK NON FISIK)	1.326.000.000,00	1.105.283.000,00	220.717.000,00	83,35	
2.08	20701	26	33	5	2	1	Belanja Pegawai	155.100.000,00	144.900.000,00	10.200.000,00	93,42	
2.08	20701	26	33	5	2	2	Belanja Barang dan Jasa	1.170.900.000,00	960.383.000,00	210.517.000,00	82,02	
.							SURPLUS/(DEFISIT)	-	-	-	-	

KODE REKENING						U R A I A N	J U M L A H		(LEBIH) / KURANG		DASAR HUKUM
							ANGGARAN SETELAH PERUBAHAN	REALISASI	(Rp.)	%	
1						2	3	4	5 = (3 - 4)	6	7
2.09	20901	00		4		PENDAPATAN	1.431.597.000,00	1.005.622.000,00	425.975.000,00	70,24	
2.09	20901	00		4	1	PENDAPATAN ASLI DAERAH	1.431.597.000,00	1.005.622.000,00	425.975.000,00	70,24	
2.09	20901	00		4	1	2 Hasil Retribusi Daerah	1.431.597.000,00	1.005.622.000,00	425.975.000,00	70,24	
2.09	20901	00		5		BELANJA DAERAH	7.834.869.850,00	7.405.457.662,00	429.412.188,00	94,51	
2.09	20901	00		5	1	BELANJA TIDAK LANGSUNG	3.685.838.000,00	3.531.722.544,00	154.115.456,00	95,81	
2.09	20901	00		5	1	1 Belanja Pegawai	3.685.838.000,00	3.531.722.544,00	154.115.456,00	95,81	
2.09	20901	00		5	2	BELANJA LANGSUNG	4.149.031.850,00	3.873.735.118,00	275.296.732,00	93,36	
2.09	20901	01				PROGRAM PELAYANAN ADMINISTRASI PERKANTORAN	1.202.832.000,00	1.105.505.543,00	97.326.457,00	91,90	
2.09	20901	01	02			PENYEDIAAN JASA KOMUNIKASI, SUMBER DAYA AIR DAN LISTRIK	240.000.000,00	188.133.984,00	51.866.016,00	78,38	
2.09	20901	01	02	5	2	1 Belanja Pegawai	3.590.000,00	3.080.000,00	510.000,00	85,79	
2.09	20901	01	02	5	2	2 Belanja Barang dan Jasa	236.410.000,00	185.053.984,00	51.356.016,00	78,27	
2.09	20901	01	06			PENYEDIAAN JASA PEMELIHARAAN DAN PERIZINAN KENDARAAN DINAS/OPERASIONAL	15.000.000,00	7.357.075,00	7.642.925,00	49,04	
2.09	20901	01	06	5	2	1 Belanja Pegawai	2.160.000,00	990.000,00	1.170.000,00	45,83	
2.09	20901	01	06	5	2	2 Belanja Barang dan Jasa	12.840.000,00	6.367.075,00	6.472.925,00	49,58	
2.09	20901	01	07			PENYEDIAAN JASA ADMINISTRASI KEUANGAN	53.950.000,00	51.955.000,00	1.995.000,00	96,30	
2.09	20901	01	07	5	2	1 Belanja Pegawai	53.760.000,00	51.840.000,00	1.920.000,00	96,42	
2.09	20901	01	07	5	2	2 Belanja Barang dan Jasa	190.000,00	115.000,00	75.000,00	60,52	

K O D E R E K E N I N G						U R A I A N	J U M L A H		(L E B I H) / K U R A N G		D A S A R H U K U M
							ANGGARAN SETELAH PERUBAHAN	REALISASI	(R p .)	%	
1						2	3	4	5 = (3 - 4)	6	7
2.09	20901	01	09			PENYEDIAAN JASA PERBAIKAN PERALATAN KERJA	50.000.000,00	46.000.000,00	4.000.000,00	92,00	
2.09	20901	01	09	5	2	1 Belanja Pegawai	540.000,00	150.000,00	390.000,00	27,77	
2.09	20901	01	09	5	2	2 Belanja Barang dan Jasa	49.460.000,00	45.850.000,00	3.610.000,00	92,70	
2.09	20901	01	10			PENYEDIAAN ALAT TULIS KANTOR	50.000.000,00	49.157.600,00	842.400,00	98,31	
2.09	20901	01	10	5	2	1 Belanja Pegawai	1.730.000,00	1.730.000,00	-	100,00	
2.09	20901	01	10	5	2	2 Belanja Barang dan Jasa	48.270.000,00	47.427.600,00	842.400,00	98,25	
2.09	20901	01	11			PENYEDIAAN BARANG CETAKAN DAN PENGGANDAAN	209.236.000,00	208.663.600,00	572.400,00	99,72	
2.09	20901	01	11	5	2	1 Belanja Pegawai	3.730.000,00	3.220.000,00	510.000,00	86,32	
2.09	20901	01	11	5	2	2 Belanja Barang dan Jasa	205.506.000,00	205.443.600,00	62.400,00	99,96	
2.09	20901	01	12			PENYEDIAAN KOMPONEN INSTALASI LISTRIK/PENERANGAN BANGUNAN KANTOR	20.000.000,00	19.800.000,00	200.000,00	99,00	
2.09	20901	01	12	5	2	2 Belanja Barang dan Jasa	20.000.000,00	19.800.000,00	200.000,00	99,00	
2.09	20901	01	14			PENYEDIAAN PERALATAN RUMAH TANGGA	20.000.000,00	16.731.200,00	3.268.800,00	83,65	
2.09	20901	01	14	5	2	2 Belanja Barang dan Jasa	20.000.000,00	16.731.200,00	3.268.800,00	83,65	
2.09	20901	01	15			PENYEDIAAN BAHAN BACAAN DAN PERATURAN PERUNDANG-UNDANGAN	2.500.000,00	1.315.000,00	1.185.000,00	52,60	
2.09	20901	01	15	5	2	3 Belanja Modal	2.500.000,00	1.315.000,00	1.185.000,00	52,60	
2.09	20901	01	16			PENYEDIAAN BAHAN LOGISTIK KANTOR	45.000.000,00	38.295.000,00	6.705.000,00	85,10	

KODE REKENING							U R A I A N	J U M L A H		(LEBIH) / KURANG		DASAR HUKUM
								ANGGARAN SETELAH PERUBAHAN	REALISASI	(Rp.)	%	
1							2	3	4	5 = (3 - 4)	6	7
2.09	20901	01	16	5	2	1	Belanja Pegawai	2.810.000,00	2.030.000,00	780.000,00	72,24	
2.09	20901	01	16	5	2	2	Belanja Barang dan Jasa	42.190.000,00	36.265.000,00	5.925.000,00	85,95	
2.09	20901	01	17				PENYEDIAAN MAKANAN DAN MINUMAN	30.000.000,00	23.847.600,00	6.152.400,00	79,49	
2.09	20901	01	17	5	2	2	Belanja Barang dan Jasa	30.000.000,00	23.847.600,00	6.152.400,00	79,49	
2.09	20901	01	18				RAPAT-RAPAT KOORDINASI DAN KONSULTASI KE LUAR DAERAH	165.000.000,00	164.542.756,00	457.244,00	99,72	
2.09	20901	01	18	5	2	1	Belanja Pegawai	1.200.000,00	750.000,00	450.000,00	62,50	
2.09	20901	01	18	5	2	2	Belanja Barang dan Jasa	163.800.000,00	163.792.756,00	7.244,00	99,99	
2.09	20901	01	19				RAPAT-RAPAT KOORDINASI DAN KONSULTASI KE DALAM DAERAH	24.900.000,00	15.250.000,00	9.650.000,00	61,24	
2.09	20901	01	19	5	2	2	Belanja Barang dan Jasa	24.900.000,00	15.250.000,00	9.650.000,00	61,24	
2.09	20901	01	23				PENYEDIAAN JASA TENAGA TEKNIS/ADMINISTRASI	118.000.000,00	116.198.728,00	1.801.272,00	98,47	
2.09	20901	01	23	5	2	1	Belanja Pegawai	117.820.000,00	116.018.728,00	1.801.272,00	98,47	
2.09	20901	01	23	5	2	2	Belanja Barang dan Jasa	180.000,00	180.000,00	-	100,00	
2.09	20901	01	40				PENYEDIAAN JASA KEBERSIHAN KANTOR DAN JASA TENAGA LAINNYA	159.246.000,00	158.258.000,00	988.000,00	99,37	
2.09	20901	01	40	5	2	1	Belanja Pegawai	3.750.000,00	2.850.000,00	900.000,00	76,00	
2.09	20901	01	40	5	2	2	Belanja Barang dan Jasa	155.496.000,00	155.408.000,00	88.000,00	99,94	
2.09	20901	02					PROGRAM PENINGKATAN SARANA DAN PRASARANA APARATUR	1.004.295.000,00	931.838.852,00	72.456.148,00	92,78	
2.09	20901	02	05				PENGADAAN KENDARAAN	480.000.000,00	465.195.475,00	14.804.525,00	96,91	

KODE REKENING							U R A I A N	J U M L A H		(LEBIH) / KURANG		DASAR HUKUM
								ANGGARAN SETELAH PERUBAHAN	REALISASI	(Rp.)	%	
1							2	3	4	5 = (3 - 4)	6	7
2.09	20901	02	05	5	2	3	DINAS/OPERASIONAL Belanja Modal	480.000.000,00	465.195.475,00	14.804.525,00	96,91	
2.09	20901	02	15				PENGADAAN MEBELEUR	42.865.000,00	42.865.000,00	-	100,00	
2.09	20901	02	15	5	2	3	Belanja Modal	42.865.000,00	42.865.000,00	-	100,00	
2.09	20901	02	22				PEMELIHARAAN RUTIN/BERKALA GEDUNG KANTOR	50.000.000,00	49.009.400,00	990.600,00	98,01	
2.09	20901	02	22	5	2	1	Belanja Pegawai	600.000,00	150.000,00	450.000,00	25,00	
2.09	20901	02	22	5	2	2	Belanja Barang dan Jasa	49.400.000,00	48.859.400,00	540.600,00	98,90	
2.09	20901	02	23				PEMELIHARAAN RUTIN/BERKALA MOBIL JABATAN	32.500.000,00	28.830.000,00	3.670.000,00	88,70	
2.09	20901	02	23	5	2	2	Belanja Barang dan Jasa	32.500.000,00	28.830.000,00	3.670.000,00	88,70	
2.09	20901	02	24				PEMELIHARAAN RUTIN/BERKALA KENDARAAN DINAS/OPERASIONAL	150.000.000,00	101.421.727,00	48.578.273,00	67,61	
2.09	20901	02	24	5	2	1	Belanja Pegawai	2.400.000,00	1.500.000,00	900.000,00	62,50	
2.09	20901	02	24	5	2	2	Belanja Barang dan Jasa	147.600.000,00	99.921.727,00	47.678.273,00	67,69	
2.09	20901	02	28				PEMELIHARAAN RUTIN/BERKALA PERALATAN GEDUNG KANTOR	35.000.000,00	33.240.000,00	1.760.000,00	94,97	
2.09	20901	02	28	5	2	1	Belanja Pegawai	1.730.000,00	1.730.000,00	-	100,00	
2.09	20901	02	28	5	2	2	Belanja Barang dan Jasa	33.270.000,00	31.510.000,00	1.760.000,00	94,70	
2.09	20901	02	139				PENGADAAN PERALATAN DAN PERLENGKAPAN KANTOR	73.930.000,00	73.930.000,00	-	100,00	
2.09	20901	02	139	5	2	3	Belanja Modal	73.930.000,00	73.930.000,00	-	100,00	

KODE REKENING							U R A I A N	J U M L A H		(LEBIH) / KURANG		DASAR HUKUM
								ANGGARAN SETELAH PERUBAHAN	REALISASI	(Rp.)	%	
1							2	3	4	5 = (3 - 4)	6	7
2.09	20901	02	208				REHABILITASI GEDUNG PENGUJIAN KENDARAAN BERMOTOR	100.000.000,00	97.842.250,00	2.157.750,00	97,84	
2.09	20901	02	208	5	2	3	Belanja Modal	100.000.000,00	97.842.250,00	2.157.750,00	97,84	
2.09	20901	02	209				PENGADAAN ALAT PENGUJIAN KENDARAAN BERMOTOR	40.000.000,00	39.505.000,00	495.000,00	98,76	
2.09	20901	02	209	5	2	3	Belanja Modal	40.000.000,00	39.505.000,00	495.000,00	98,76	
2.09	20901	03					PROGRAM PENINGKATAN DISIPLIN APARATUR	15.000.000,00	12.662.435,00	2.337.565,00	84,41	
2.09	20901	03	03				PENGADAAN PAKAIAN KERJA LAPANGAN	15.000.000,00	12.662.435,00	2.337.565,00	84,41	
2.09	20901	03	03	5	2	1	Belanja Pegawai	1.190.000,00	1.190.000,00	-	100,00	
2.09	20901	03	03	5	2	2	Belanja Barang dan Jasa	13.810.000,00	11.472.435,00	2.337.565,00	83,07	
2.09	20901	05					PROGRAM PENINGKATAN KAPASITAS SUMBER DAYA APARATUR	50.000.000,00	38.908.300,00	11.091.700,00	77,81	
2.09	20901	05	01				PENDIDIKAN DAN PELATIHAN FORMAL	50.000.000,00	38.908.300,00	11.091.700,00	77,81	
2.09	20901	05	01	5	2	2	Belanja Barang dan Jasa	50.000.000,00	38.908.300,00	11.091.700,00	77,81	
2.09	20901	16					PROGRAM REHABILITASI DAN PEMELIHARAAN PRASARANA DAN FASILITAS LLAJ	429.353.500,00	416.673.150,00	12.680.350,00	97,04	
2.09	20901	16	01				REHABILITASI/PEMELIHARAAN SARANA ALAT PENGUJIAN KENDARAAN BERMOTOR	144.353.500,00	143.218.500,00	1.135.000,00	99,21	
2.09	20901	16	01	5	2	1	Belanja Pegawai	2.720.000,00	2.720.000,00	-	100,00	
2.09	20901	16	01	5	2	2	Belanja Barang dan Jasa	141.633.500,00	140.498.500,00	1.135.000,00	99,19	

KODE REKENING							U R A I A N	J U M L A H		(LEBIH) / KURANG		DASAR HUKUM
								ANGGARAN SETELAH PERUBAHAN	REALISASI	(Rp.)	%	
1							2	3	4	5 = (3 - 4)	6	7
2.09	20901	16	04				REHABILITASI/PEMELIHARAAN TERMINAL/PELABUHAN	100.000.000,00	97.870.000,00	2.130.000,00	97,87	
2.09	20901	16	04	5	2	3	Belanja Modal	100.000.000,00	97.870.000,00	2.130.000,00	97,87	
2.09	20901	16	05				REHABILITASI/PEMELIHARAAN SARANA DAN PRASARANA KESELAMATAN LALULINTAS	185.000.000,00	175.584.650,00	9.415.350,00	94,91	
2.09	20901	16	05	5	2	1	Belanja Pegawai	15.560.000,00	14.960.000,00	600.000,00	96,14	
2.09	20901	16	05	5	2	2	Belanja Barang dan Jasa	169.440.000,00	160.624.650,00	8.815.350,00	94,79	
2.09	20901	17					PROGRAM PENINGKATAN PELAYANAN ANGKUTAN	912.862.000,00	836.189.588,00	76.672.412,00	91,60	
2.09	20901	17	04				KEGIATAN UJI KELAYAKAN SARAN TRANSPORTASI GUNA KESELAMTAN PENUMPANG	100.000.000,00	98.201.200,00	1.798.800,00	98,20	
2.09	20901	17	04	5	2	1	Belanja Pegawai	68.240.000,00	68.190.000,00	50.000,00	99,92	
2.09	20901	17	04	5	2	2	Belanja Barang dan Jasa	31.760.000,00	30.011.200,00	1.748.800,00	94,49	
2.09	20901	17	14				SOSIALISASI/PENYULUHAN KETERTIBAN LALU LINTAS DAN ANGKUTAN	150.000.000,00	130.870.000,00	19.130.000,00	87,24	
2.09	20901	17	14	5	2	1	Belanja Pegawai	57.270.000,00	39.800.000,00	17.470.000,00	69,49	
2.09	20901	17	14	5	2	2	Belanja Barang dan Jasa	92.730.000,00	91.070.000,00	1.660.000,00	98,20	
2.09	20901	17	15				KEGIATAN PEMILIHAN DAN PEMBERIAN PENGHARGAAN SOPIR/JURU MUDIK/AWAK KENDARAAAN ANGKUTAN UMUM TELADAN	50.000.000,00	48.208.200,00	1.791.800,00	96,41	
2.09	20901	17	15	5	2	1	Belanja Pegawai	1.480.000,00	1.480.000,00	-	100,00	

KODE REKENING							U R A I A N	J U M L A H		(LEBIH) / KURANG		DASAR HUKUM
								ANGGARAN SETELAH PERUBAHAN	REALISASI	(Rp.)	%	
1							2	3	4	5 = (3 - 4)	6	7
2.09	20901	17	15	5	2	2	Belanja Barang dan Jasa	48.520.000,00	46.728.200,00	1.791.800,00	96,30	
2.09	20901	17	22				FORUM LALULINTAS ANGKUTAN JALAN	60.000.000,00	33.358.740,00	26.641.260,00	55,59	
2.09	20901	17	22	5	2	1	Belanja Pegawai	38.460.000,00	24.370.000,00	14.090.000,00	63,36	
2.09	20901	17	22	5	2	2	Belanja Barang dan Jasa	21.540.000,00	8.988.740,00	12.551.260,00	41,73	
2.09	20901	17	23				PENGATURAN, PENGAMANAN LALULINTAS DAN PENATAAN PARKIR KEGIATAN TINGKAT KABUPATEN	125.000.000,00	120.504.000,00	4.496.000,00	96,40	
2.09	20901	17	23	5	2	1	Belanja Pegawai	88.800.000,00	88.800.000,00	-	100,00	
2.09	20901	17	23	5	2	2	Belanja Barang dan Jasa	36.200.000,00	31.704.000,00	4.496.000,00	87,58	
2.09	20901	17	24				PENYUSUNAN NORMA, KEBIJAKAN, STANDAR DAN PROSEDUR BIDANG PERHUBUNGAN	99.862.000,00	86.263.518,00	13.598.482,00	86,38	
2.09	20901	17	24	5	2	1	Belanja Pegawai	24.350.000,00	12.050.000,00	12.300.000,00	49,48	
2.09	20901	17	24	5	2	2	Belanja Barang dan Jasa	75.512.000,00	74.213.518,00	1.298.482,00	98,28	
2.09	20901	17	26				PENGENDALIAN LALULINTAS ANGKUTAN LEBARAN, HAJI, NATAL DAN TAHUN BARU	175.000.000,00	169.668.830,00	5.331.170,00	96,95	
2.09	20901	17	26	5	2	1	Belanja Pegawai	108.725.000,00	104.525.000,00	4.200.000,00	96,13	
2.09	20901	17	26	5	2	2	Belanja Barang dan Jasa	66.275.000,00	65.143.830,00	1.131.170,00	98,29	
2.09	20901	17	34				PENGADAAN POS KNOCKDOWN DAN GUDANG	53.000.000,00	52.357.000,00	643.000,00	98,78	
2.09	20901	17	34	5	2	3	Belanja Modal	53.000.000,00	52.357.000,00	643.000,00	98,78	

KODE REKENING						U R A I A N	J U M L A H		(LEBIH) / KURANG		DASAR HUKUM
							ANGGARAN SETELAH PERUBAHAN	REALISASI	(Rp.)	%	
1						2	3	4	5 = (3 - 4)	6	7
2.09	20901	17	35			PERENCANAAN PEMBANGUNAN PRASARANA FASILITAS PERHUBUNGAN	100.000.000,00	96.758.100,00	3.241.900,00	96,75	
2.09	20901	17	35	5	2	1 Belanja Pegawai	65.760.000,00	65.760.000,00	-	100,00	
2.09	20901	17	35	5	2	2 Belanja Barang dan Jasa	34.240.000,00	30.998.100,00	3.241.900,00	90,53	
2.09	20901	19				PROGRAM PENINGKATAN DAN PENGAMANAN LALU LINTAS	534.689.350,00	531.957.250,00	2.732.100,00	99,48	
2.09	20901	19	01			PENGADAAN RAMBU-RAMBU LALU LINTAS	144.302.600,00	144.302.600,00	-	100,00	
2.09	20901	19	01	5	2	3 Belanja Modal	144.302.600,00	144.302.600,00	-	100,00	
2.09	20901	19	02			PENGADAAN MARKA JALAN	99.625.750,00	99.625.750,00	-	100,00	
2.09	20901	19	02	5	2	1 Belanja Pegawai	9.130.000,00	9.130.000,00	-	100,00	
2.09	20901	19	02	5	2	2 Belanja Barang dan Jasa	90.495.750,00	90.495.750,00	-	100,00	
2.09	20901	19	11			PENGADAAN PERALATAN PENDUKUNG SARANA DAN PRASARANA KESELAMATAN LALU LINTAS	48.071.000,00	47.928.900,00	142.100,00	99,70	
2.09	20901	19	11	5	2	3 Belanja Modal	48.071.000,00	47.928.900,00	142.100,00	99,70	
2.09	20901	19	15			PENGADAAN ALAT PEMBERI ISYARAT LALU LINTAS (APILL)	242.690.000,00	240.100.000,00	2.590.000,00	98,93	
2.09	20901	19	15	5	2	3 Belanja Modal	242.690.000,00	240.100.000,00	2.590.000,00	98,93	
.						SURPLUS/(DEFISIT)	(6.403.272.850,00)	(6.399.835.662,00)	(3.437.188,00)	99,94	

KODE REKENING						U R A I A N	J U M L A H		(LEBIH) / KURANG		DASAR HUKUM
							ANGGARAN SETELAH PERUBAHAN	REALISASI	(Rp.)	%	
1						2	3	4	5 = (3 - 4)	6	7
2.10	21001	00		5		BELANJA DAERAH	9.554.739.600,00	9.179.065.367,00	375.674.233,00	96,06	
2.10	21001	00		5	1	BELANJA TIDAK LANGSUNG	2.685.523.000,00	2.657.343.063,00	28.179.937,00	98,95	
2.10	21001	00		5	1	1 Belanja Pegawai	2.685.523.000,00	2.657.343.063,00	28.179.937,00	98,95	
2.10	21001	00		5	2	BELANJA LANGSUNG	6.869.216.600,00	6.521.722.304,00	347.494.296,00	94,94	
2.10	21001	01				PROGRAM PELAYANAN ADMINISTRASI PERKANTORAN	1.161.800.000,00	1.054.040.886,00	107.759.114,00	90,72	
2.10	21001	01	02			PENYEDIAAN JASA KOMUNIKASI, SUMBER DAYA AIR DAN LISTRIK	575.000.000,00	485.338.932,00	89.661.068,00	84,40	
2.10	21001	01	02	5	2	1 Belanja Pegawai	3.930.000,00	3.930.000,00	-	100,00	
2.10	21001	01	02	5	2	2 Belanja Barang dan Jasa	571.070.000,00	481.408.932,00	89.661.068,00	84,29	
2.10	21001	01	06			PENYEDIAAN JASA PEMELIHARAAN DAN PERIZINAN KENDARAAN DINAS/OPERASIONAL	10.000.000,00	3.209.125,00	6.790.875,00	32,09	
2.10	21001	01	06	5	2	2 Belanja Barang dan Jasa	10.000.000,00	3.209.125,00	6.790.875,00	32,09	
2.10	21001	01	07			PENYEDIAAN JASA ADMINISTRASI KEUANGAN	56.800.000,00	54.300.000,00	2.500.000,00	95,59	
2.10	21001	01	07	5	2	1 Belanja Pegawai	56.400.000,00	54.000.000,00	2.400.000,00	95,74	
2.10	21001	01	07	5	2	2 Belanja Barang dan Jasa	400.000,00	300.000,00	100.000,00	75,00	
2.10	21001	01	10			PENYEDIAAN ALAT TULIS KANTOR	75.000.000,00	75.000.000,00	-	100,00	
2.10	21001	01	10	5	2	1 Belanja Pegawai	1.880.000,00	1.880.000,00	-	100,00	
2.10	21001	01	10	5	2	2 Belanja Barang dan Jasa	73.120.000,00	73.120.000,00	-	100,00	
2.10	21001	01	11			PENYEDIAAN BARANG CETAKAN DAN	25.000.000,00	25.000.000,00	-	100,00	

KODE REKENING							U R A I A N	J U M L A H		(LEBIH) / KURANG		DASAR HUKUM
								ANGGARAN SETELAH PERUBAHAN	REALISASI	(Rp.)	%	
1							2	3	4	5 = (3 - 4)	6	7
2.10	21001	01	11	5	2	1	PENGGANDAAN Belanja Pegawai	540.000,00	540.000,00	-	100,00	
2.10	21001	01	11	5	2	2	Belanja Barang dan Jasa	24.460.000,00	24.460.000,00	-	100,00	
2.10	21001	01	12				PENYEDIAAN KOMPONEN INSTALASI LISTRIK/PENERANGAN BANGUNAN KANTOR	5.000.000,00	5.000.000,00	-	100,00	
2.10	21001	01	12	5	2	2	Belanja Barang dan Jasa	5.000.000,00	5.000.000,00	-	100,00	
2.10	21001	01	14				PENYEDIAAN PERALATAN RUMAH TANGGA	15.000.000,00	14.340.000,00	660.000,00	95,60	
2.10	21001	01	14	5	2	1	Belanja Pegawai	540.000,00	540.000,00	-	100,00	
2.10	21001	01	14	5	2	2	Belanja Barang dan Jasa	14.460.000,00	13.800.000,00	660.000,00	95,43	
2.10	21001	01	17				PENYEDIAAN MAKANAN DAN MINUMAN	30.000.000,00	26.360.000,00	3.640.000,00	87,86	
2.10	21001	01	17	5	2	1	Belanja Pegawai	1.730.000,00	1.730.000,00	-	100,00	
2.10	21001	01	17	5	2	2	Belanja Barang dan Jasa	28.270.000,00	24.630.000,00	3.640.000,00	87,12	
2.10	21001	01	18				RAPAT-RAPAT KOORDINASI DAN KONSULTASI KE LUAR DAERAH	250.000.000,00	249.017.829,00	982.171,00	99,60	
2.10	21001	01	18	5	2	1	Belanja Pegawai	150.000,00	150.000,00	-	100,00	
2.10	21001	01	18	5	2	2	Belanja Barang dan Jasa	249.850.000,00	248.867.829,00	982.171,00	99,60	
2.10	21001	01	40				PENYEDIAAN JASA KEBERSIHAN KANTOR DAN JASA TENAGA LAINNYA	120.000.000,00	116.475.000,00	3.525.000,00	97,06	
2.10	21001	01	40	5	2	1	Belanja Pegawai	2.430.000,00	2.430.000,00	-	100,00	
2.10	21001	01	40	5	2	2	Belanja Barang dan Jasa	117.570.000,00	114.045.000,00	3.525.000,00	97,00	

KODE REKENING							U R A I A N	J U M L A H		(LEBIH) / KURANG		DASAR HUKUM
								ANGGARAN SETELAH PERUBAHAN	REALISASI	(Rp.)	%	
1							2	3	4	5 = (3 - 4)	6	7
2.10	21001	02					PROGRAM PENINGKATAN SARANA DAN PRASARANA APARATUR	656.237.000,00	625.718.500,00	30.518.500,00	95,34	
2.10	21001	02	22				PEMELIHARAAN RUTIN/BERKALA GEDUNG KANTOR	100.000.000,00	99.814.000,00	186.000,00	99,81	
2.10	21001	02	22	5	2	1	Belanja Pegawai	1.880.000,00	1.880.000,00	-	100,00	
2.10	21001	02	22	5	2	2	Belanja Barang dan Jasa	98.120.000,00	97.934.000,00	186.000,00	99,81	
2.10	21001	02	23				PEMELIHARAAN RUTIN/BERKALA MOBIL JABATAN	32.500.000,00	24.575.000,00	7.925.000,00	75,61	
2.10	21001	02	23	5	2	1	Belanja Pegawai	1.190.000,00	1.190.000,00	-	100,00	
2.10	21001	02	23	5	2	2	Belanja Barang dan Jasa	31.310.000,00	23.385.000,00	7.925.000,00	74,68	
2.10	21001	02	24				PEMELIHARAAN RUTIN/BERKALA KENDARAAN DINAS/OPERASIONAL	50.000.000,00	43.690.000,00	6.310.000,00	87,38	
2.10	21001	02	24	5	2	1	Belanja Pegawai	1.730.000,00	1.730.000,00	-	100,00	
2.10	21001	02	24	5	2	2	Belanja Barang dan Jasa	48.270.000,00	41.960.000,00	6.310.000,00	86,92	
2.10	21001	02	26				PEMELIHARAAN RUTIN / BERKALA PERLENGKAPAN GEDUNG KANTOR	30.000.000,00	29.931.000,00	69.000,00	99,77	
2.10	21001	02	26	5	2	1	Belanja Pegawai	1.190.000,00	1.190.000,00	-	100,00	
2.10	21001	02	26	5	2	2	Belanja Barang dan Jasa	28.810.000,00	28.741.000,00	69.000,00	99,76	
2.10	21001	02	28				PEMELIHARAAN RUTIN/BERKALA PERALATAN GEDUNG KANTOR	25.000.000,00	21.900.000,00	3.100.000,00	87,60	
2.10	21001	02	28	5	2	1	Belanja Pegawai	2.450.000,00	2.450.000,00	-	100,00	
2.10	21001	02	28	5	2	2	Belanja Barang dan Jasa	22.550.000,00	19.450.000,00	3.100.000,00	86,25	
2.10	21001	02	68				PEMELIHARAAN RUTIN/BERKALA	50.000.000,00	42.118.500,00	7.881.500,00	84,23	

KODE REKENING							U R A I A N	J U M L A H		(LEBIH) / KURANG		DASAR HUKUM
								ANGGARAN SETELAH PERUBAHAN	REALISASI	(Rp.)	%	
1							2	3	4	5 = (3 - 4)	6	7
2.10	21001	02	68	5	2	1	GEDUNG DAN ALAT STUDIO RADIO RKS FM Belanja Pegawai	2.450.000,00	650.000,00	1.800.000,00	26,53	
2.10	21001	02	68	5	2	2	Belanja Barang dan Jasa	47.550.000,00	41.468.500,00	6.081.500,00	87,21	
2.10	21001	02	102	5	2	1	PENYUSUNAN DETAILED ENGINEERING DESIGN (DED) GEDUNG Belanja Pegawai	105.697.000,00	104.320.000,00	1.377.000,00	98,69	
2.10	21001	02	102	5	2	2	Belanja Barang dan Jasa	2.880.000,00	2.700.000,00	180.000,00	93,75	
2.10	21001	02	102	5	2	2	Belanja Barang dan Jasa	102.817.000,00	101.620.000,00	1.197.000,00	98,83	
2.10	21001	02	139	5	2	3	PENGADAAN PERALATAN DAN PERLENGKAPAN KANTOR Belanja Modal	99.440.000,00	99.440.000,00	-	100,00	
2.10	21001	02	182	5	2	1	PEMELIHARAAN RUTIN/ BERKALA ALAT PERSANDIAN Belanja Pegawai	99.440.000,00	99.440.000,00	-	100,00	
2.10	21001	02	182	5	2	2	Belanja Barang dan Jasa	163.600.000,00	159.930.000,00	3.670.000,00	97,75	
2.10	21001	02	182	5	2	1	Belanja Pegawai	52.500.000,00	52.500.000,00	-	100,00	
2.10	21001	02	182	5	2	2	Belanja Barang dan Jasa	111.100.000,00	107.430.000,00	3.670.000,00	96,69	
2.10	21001	05	01	5	2	2	PROGRAM PENINGKATAN KAPASITAS SUMBER DAYA APARATUR PENDIDIKAN DAN PELATIHAN FORMAL Belanja Barang dan Jasa	25.000.000,00	23.936.965,00	1.063.035,00	95,74	
2.10	21001	05	01	5	2	2	Belanja Barang dan Jasa	25.000.000,00	23.936.965,00	1.063.035,00	95,74	
2.10	21001	15	03				PROGRAM PENGEMBANGAN KOMUNIKASI, INFORMASI DAN MEDIA MASSA PEMBINAAN DAN PENGEMBANGAN	4.976.179.600,00	4.776.115.953,00	200.063.647,00	95,97	
2.10	21001	15	03					60.000.000,00	60.000.000,00	-	100,00	

KODE REKENING							U R A I A N	J U M L A H		(LEBIH) / KURANG		DASAR HUKUM
								ANGGARAN SETELAH PERUBAHAN	REALISASI	(Rp.)	%	
1							2	3	4	5 = (3 - 4)	6	7
2.10	21001	15	03	5	2	1	SUMBER DAYA KOMUNIKASI DAN INFORMASI Belanja Pegawai	1.730.000,00	1.730.000,00	-	100,00	
2.10	21001	15	03	5	2	2	Belanja Barang dan Jasa	58.270.000,00	58.270.000,00	-	100,00	
2.10	21001	15	09				PENGEMBANGAN INFRASTRUKTUR JARINGAN INTERNET DAN HOTSPOT AREA DI RUANG PUBLIK TERPILIH	50.000.000,00	46.957.250,00	3.042.750,00	93,91	
2.10	21001	15	09	5	2	1	Belanja Pegawai	1.900.000,00	1.900.000,00	-	100,00	
2.10	21001	15	09	5	2	2	Belanja Barang dan Jasa	48.100.000,00	45.057.250,00	3.042.750,00	93,67	
2.10	21001	15	10				PENYEDIAAN JASA KOMUNIKASI, INFORMASI DAN MEDIA MASSA	410.000.000,00	405.663.100,00	4.336.900,00	98,94	
2.10	21001	15	10	5	2	1	Belanja Pegawai	12.900.000,00	12.900.000,00	-	100,00	
2.10	21001	15	10	5	2	2	Belanja Barang dan Jasa	397.100.000,00	392.763.100,00	4.336.900,00	98,90	
2.10	21001	15	11				PENERBITAN MAJALAH GEMA KOTA SANTRI	160.300.000,00	154.260.000,00	6.040.000,00	96,23	
2.10	21001	15	11	5	2	1	Belanja Pegawai	44.900.000,00	39.400.000,00	5.500.000,00	87,75	
2.10	21001	15	11	5	2	2	Belanja Barang dan Jasa	115.400.000,00	114.860.000,00	540.000,00	99,53	
2.10	21001	15	12				PENYELENGGARAAN PENYIARAN STASIUN RADIO FM	375.000.000,00	353.030.500,00	21.969.500,00	94,14	
2.10	21001	15	12	5	2	1	Belanja Pegawai	248.100.000,00	241.500.000,00	6.600.000,00	97,33	
2.10	21001	15	12	5	2	2	Belanja Barang dan Jasa	126.900.000,00	111.530.500,00	15.369.500,00	87,88	
2.10	21001	15	15				PRESS TOUR	300.000.000,00	264.048.000,00	35.952.000,00	88,01	
2.10	21001	15	15	5	2	1	Belanja Pegawai	5.750.000,00	2.550.000,00	3.200.000,00	44,34	

KODE REKENING							U R A I A N	J U M L A H		(LEBIH) / KURANG		DASAR HUKUM
								ANGGARAN SETELAH PERUBAHAN	REALISASI	(Rp.)	%	
1							2	3	4	5 = (3 - 4)	6	7
2.10	21001	15	15	5	2	2	Belanja Barang dan Jasa	294.250.000,00	261.498.000,00	32.752.000,00	88,86	
2.10	21001	15	16				PEMELIHARAAN DAN PENGEMBANGAN JARINGAN TIK	110.000.000,00	110.000.000,00	-	100,00	
2.10	21001	15	16	5	2	1	Belanja Pegawai	2.810.000,00	2.810.000,00	-	100,00	
2.10	21001	15	16	5	2	2	Belanja Barang dan Jasa	107.190.000,00	107.190.000,00	-	100,00	
2.10	21001	15	19				PENGADAAN KALENDER PEMERINTAH KABUPATEN PEKALONGAN	70.000.000,00	67.888.000,00	2.112.000,00	96,98	
2.10	21001	15	19	5	2	1	Belanja Pegawai	1.800.000,00	1.800.000,00	-	100,00	
2.10	21001	15	19	5	2	2	Belanja Barang dan Jasa	68.200.000,00	66.088.000,00	2.112.000,00	96,90	
2.10	21001	15	20				PENGADAAN BUKU AGENDA KERJA	60.000.000,00	58.200.000,00	1.800.000,00	97,00	
2.10	21001	15	20	5	2	1	Belanja Pegawai	1.050.000,00	1.050.000,00	-	100,00	
2.10	21001	15	20	5	2	2	Belanja Barang dan Jasa	58.950.000,00	57.150.000,00	1.800.000,00	96,94	
2.10	21001	15	32				PEMELIHARAAN JARINGAN, APLIKASI DAN OPERASIONAL LPSE	200.000.000,00	196.630.348,00	3.369.652,00	98,31	
2.10	21001	15	32	5	2	1	Belanja Pegawai	95.100.000,00	92.650.000,00	2.450.000,00	97,42	
2.10	21001	15	32	5	2	2	Belanja Barang dan Jasa	104.900.000,00	103.980.348,00	919.652,00	99,12	
2.10	21001	15	33				PENGUATAN KELEMBAGAAN PEJABAT PENGELOLAAN INFORMASI DAN DOKUMENTASI (PPID)	60.000.000,00	50.414.000,00	9.586.000,00	84,02	
2.10	21001	15	33	5	2	1	Belanja Pegawai	33.505.000,00	24.625.000,00	8.880.000,00	73,49	
2.10	21001	15	33	5	2	2	Belanja Barang dan Jasa	26.495.000,00	25.789.000,00	706.000,00	97,33	
2.10	21001	15	36				KOORDINASI DAN FASILITASI	80.000.000,00	47.585.000,00	32.415.000,00	59,48	

KODE REKENING							U R A I A N	J U M L A H		(LEBIH) / KURANG		DASAR HUKUM
								ANGGARAN SETELAH PERUBAHAN	REALISASI	(Rp.)	%	
1							2	3	4	5 = (3 - 4)	6	7
2.10	21001	15	36	5	2	1	PEMBERDAYAAN LEMBAGA KOMUNIKASI SOSIAL Belanja Pegawai	3.170.000,00	2.115.000,00	1.055.000,00	66,71	
2.10	21001	15	36	5	2	2	Belanja Barang dan Jasa	76.830.000,00	45.470.000,00	31.360.000,00	59,18	
2.10	21001	15	44				PENGADAAN SERVER, UPS SERVER DAN CPANEL	300.000.000,00	281.303.000,00	18.697.000,00	93,76	
2.10	21001	15	44	5	2	3	Belanja Modal	300.000.000,00	281.303.000,00	18.697.000,00	93,76	
2.10	21001	15	50				PEMELIHARAAN SISTEM INFORMASI TERHADAP LAYANAN PUBLIK WWW.PEKALONGANKAB.GO.ID	75.000.000,00	72.027.000,00	2.973.000,00	96,03	
2.10	21001	15	50	5	2	1	Belanja Pegawai	17.330.000,00	17.030.000,00	300.000,00	98,26	
2.10	21001	15	50	5	2	2	Belanja Barang dan Jasa	57.670.000,00	54.997.000,00	2.673.000,00	95,36	
2.10	21001	15	54				PENGELOLAAN DAN PENATAAN DOKUMENTASI KEHUMASAN	30.000.000,00	30.000.000,00	-	100,00	
2.10	21001	15	54	5	2	1	Belanja Pegawai	2.400.000,00	2.400.000,00	-	100,00	
2.10	21001	15	54	5	2	2	Belanja Barang dan Jasa	27.600.000,00	27.600.000,00	-	100,00	
2.10	21001	15	59				PEMBUATAN LEAFLET, BALIHO DAN SPANDUK	150.000.000,00	146.020.000,00	3.980.000,00	97,34	
2.10	21001	15	59	5	2	1	Belanja Pegawai	3.550.000,00	2.900.000,00	650.000,00	81,69	
2.10	21001	15	59	5	2	2	Belanja Barang dan Jasa	146.450.000,00	143.120.000,00	3.330.000,00	97,72	
2.10	21001	15	62				PENGELOLAAN SMS CENTER/GATEWAY	50.000.000,00	44.280.000,00	5.720.000,00	88,56	
2.10	21001	15	62	5	2	1	Belanja Pegawai	24.600.000,00	23.900.000,00	700.000,00	97,15	
2.10	21001	15	62	5	2	2	Belanja Barang dan Jasa	25.400.000,00	20.380.000,00	5.020.000,00	80,23	

KODE REKENING							U R A I A N	J U M L A H		(LEBIH) / KURANG		DASAR HUKUM
								ANGGARAN SETELAH PERUBAHAN	REALISASI	(Rp.)	%	
1							2	3	4	5 = (3 - 4)	6	7
2.10	21001	15	63				PENYELENGGARAAN IKLAN LAYANAN MASYARAKAT	1.550.000.000,00	1.549.100.000,00	900.000,00	99,94	
2.10	21001	15	63	5	2	1	Belanja Pegawai	9.000.000,00	9.000.000,00	-	100,00	
2.10	21001	15	63	5	2	2	Belanja Barang dan Jasa	1.541.000.000,00	1.540.100.000,00	900.000,00	99,94	
2.10	21001	15	66				PEMBUATAN AUDIO VISUAL PROFIL DAERAH KABUPATEN PEKALONGAN	75.000.000,00	70.450.000,00	4.550.000,00	93,93	
2.10	21001	15	66	5	2	1	Belanja Pegawai	4.450.000,00	2.250.000,00	2.200.000,00	50,56	
2.10	21001	15	66	5	2	2	Belanja Barang dan Jasa	70.550.000,00	68.200.000,00	2.350.000,00	96,66	
2.10	21001	15	73				INTEGRASI DAN PENGEMBANGAN SISTEM DAN APLIKASI INFORMATIKA DAERAH	202.480.000,00	191.690.759,00	10.789.241,00	94,67	
2.10	21001	15	73	5	2	1	Belanja Pegawai	12.940.000,00	9.720.000,00	3.220.000,00	75,11	
2.10	21001	15	73	5	2	2	Belanja Barang dan Jasa	189.540.000,00	181.970.759,00	7.569.241,00	96,00	
2.10	21001	15	75				PEMBANGUNAN INFRASTRUKTUR JARINGAN FIBER OPTIK DAN INTEGRITAS JARINGAN LOKAL	458.399.600,00	447.927.500,00	10.472.100,00	97,71	
2.10	21001	15	75	5	2	3	Belanja Modal	458.399.600,00	447.927.500,00	10.472.100,00	97,71	
2.10	21001	15	79				PENYUSUNAN RANCANGAN PERATURAN DAERAH TENTANG RADIO	100.000.000,00	81.901.400,00	18.098.600,00	81,90	
2.10	21001	15	79	5	2	1	Belanja Pegawai	5.050.000,00	5.050.000,00	-	100,00	
2.10	21001	15	79	5	2	2	Belanja Barang dan Jasa	94.950.000,00	76.851.400,00	18.098.600,00	80,93	
2.10	21001	15	80				SOSIALISASI PEMANFAATAN TIK DALAM	50.000.000,00	46.740.096,00	3.259.904,00	93,48	

K O D E R E K E N I N G							U R A I A N	J U M L A H		(LEBIH) / KURANG		D A S A R H U K U M
								ANGGARAN SETELAH PERUBAHAN	REALISASI	(R p .)	%	
1							2	3	4	5 = (3 - 4)	6	7
2.10	21001	15	80	5	2	1	RANGKA PENYELENGGARAAN E-GOVERMENT Belanja Pegawai	5.045.000,00	5.045.000,00	-	100,00	
2.10	21001	15	80	5	2	2	Belanja Barang dan Jasa	44.955.000,00	41.695.096,00	3.259.904,00	92,74	
2.10	21001	18					PROGRAM KERJASAMA INFORMASI DAN MEDIA MASSA	50.000.000,00	41.910.000,00	8.090.000,00	83,82	
2.10	21001	18	01				PENYEBARLUASAN INFORMASI PEMBANGUNAN DAERAH	50.000.000,00	41.910.000,00	8.090.000,00	83,82	
2.10	21001	18	01	5	2	1	Belanja Pegawai	1.775.000,00	1.775.000,00	-	100,00	
2.10	21001	18	01	5	2	2	Belanja Barang dan Jasa	48.225.000,00	40.135.000,00	8.090.000,00	83,22	
.							SURPLUS/(DEFISIT)	(9.554.739.600,00)	(9.179.065.367,00)	(375.674.233,00)	96,06	

KODE REKENING						U R A I A N	J U M L A H		(LEBIH) / KURANG		DASAR HUKUM
							ANGGARAN SETELAH PERUBAHAN	REALISASI	(Rp.)	%	
1						2	3	4	5 = (3 - 4)	6	7
3.07	30701	00		5	2	BELANJA LANGSUNG	8.753.140.000,00	8.098.347.333,00	654.792.667,00	92,51	
2.11	30701	16				PROGRAM PENGEMBANGAN KEWIRAUSAHAAN DAN KEUNGGULAN KOMPETITIF USAHA KECIL MENENGAH	885.000.000,00	760.886.833,00	124.113.167,00	85,97	
2.11	30701	16	18			FASILITASI PENGEMBANGAN BATIK (WARNA ALAM)	75.000.000,00	66.758.000,00	8.242.000,00	89,01	
2.11	30701	16	18	5	2	1 Belanja Pegawai	1.425.000,00	1.425.000,00	-	100,00	
2.11	30701	16	18	5	2	2 Belanja Barang dan Jasa	73.575.000,00	65.333.000,00	8.242.000,00	88,79	
2.11	30701	16	20			PELAKSANAAN BATIK CARNIVAL	250.000.000,00	231.815.000,00	18.185.000,00	92,72	
2.11	30701	16	20	5	2	1 Belanja Pegawai	4.500.000,00	3.875.000,00	625.000,00	86,11	
2.11	30701	16	20	5	2	2 Belanja Barang dan Jasa	245.500.000,00	227.940.000,00	17.560.000,00	92,84	
2.11	30701	16	21			PENATAAN PEDAGANG KAKI LIMA	200.000.000,00	195.594.000,00	4.406.000,00	97,79	
2.11	30701	16	21	5	2	1 Belanja Pegawai	5.250.000,00	3.750.000,00	1.500.000,00	71,42	
2.11	30701	16	21	5	2	2 Belanja Barang dan Jasa	194.750.000,00	191.844.000,00	2.906.000,00	98,50	
2.11	30701	16	24			PENGEMBANGAN USAHA PRODUK MAKANAN	80.000.000,00	75.550.000,00	4.450.000,00	94,43	
2.11	30701	16	24	5	2	1 Belanja Pegawai	475.000,00	475.000,00	-	100,00	
2.11	30701	16	24	5	2	2 Belanja Barang dan Jasa	79.525.000,00	75.075.000,00	4.450.000,00	94,40	
2.11	30701	16	25			PENGEMBANGAN KERAJINAN KABUPATEN PEKALONGAN	280.000.000,00	191.169.833,00	88.830.167,00	68,27	
2.11	30701	16	25	5	2	1 Belanja Pegawai	21.200.000,00	8.460.000,00	12.740.000,00	39,90	
2.11	30701	16	25	5	2	2 Belanja Barang dan Jasa	258.800.000,00	182.709.833,00	76.090.167,00	70,59	

KODE REKENING							U R A I A N	J U M L A H		(LEBIH) / KURANG		DASAR HUKUM
								ANGGARAN SETELAH PERUBAHAN	REALISASI	(Rp.)	%	
1							2	3	4	5 = (3 - 4)	6	7
2.11	30701	17					PROGRAM PENGEMBANGAN SISTEM PENDUKUNG USAHA BAGI USAHA MIKRO KECIL MENENGAH	7.618.140.000,00	7.103.805.500,00	514.334.500,00	93,24	
2.11	30701	17	20				PEMBANGUNAN PUSAT UMKM	7.468.140.000,00	6.969.290.500,00	498.849.500,00	93,32	
2.11	30701	17	20	5	2	3	Belanja Modal	7.468.140.000,00	6.969.290.500,00	498.849.500,00	93,32	
2.11	30701	17	21				PENYUSUNAN APLIKASI E-RETRIBUSI	150.000.000,00	134.515.000,00	15.485.000,00	89,67	
2.11	30701	17	21	5	2	1	Belanja Pegawai	11.510.000,00	10.610.000,00	900.000,00	92,18	
2.11	30701	17	21	5	2	2	Belanja Barang dan Jasa	17.135.000,00	5.005.000,00	12.130.000,00	29,20	
2.11	30701	17	21	5	2	3	Belanja Modal	121.355.000,00	118.900.000,00	2.455.000,00	97,97	
2.11	30701	18					PROGRAM PENINGKATAN KUALITAS KELEMBAGAAN KOPERASI	200.000.000,00	184.355.000,00	15.645.000,00	92,17	
2.11	30701	18	21				PENILAIAN KESEHATAN KOPERASI	100.000.000,00	89.075.000,00	10.925.000,00	89,07	
2.11	30701	18	21	5	2	1	Belanja Pegawai	9.250.000,00	8.125.000,00	1.125.000,00	87,83	
2.11	30701	18	21	5	2	2	Belanja Barang dan Jasa	90.750.000,00	80.950.000,00	9.800.000,00	89,20	
2.11	30701	18	22				PELATIHAN MANAJEMEN PERKOPERASIAN	100.000.000,00	95.280.000,00	4.720.000,00	95,28	
2.11	30701	18	22	5	2	1	Belanja Pegawai	8.200.000,00	7.480.000,00	720.000,00	91,21	
2.11	30701	18	22	5	2	2	Belanja Barang dan Jasa	91.800.000,00	87.800.000,00	4.000.000,00	95,64	
2.11	30701	19					PROGRAM PENINGKATAN KUALITAS PEMBIAYAAN KOPERASI	50.000.000,00	49.300.000,00	700.000,00	98,60	
2.11	30701	19	01				PELATIHAN PEMBIAYAAN DAN KELAYAKAN USAHA KOPERASI	50.000.000,00	49.300.000,00	700.000,00	98,60	
2.11	30701	19	01	5	2	1	Belanja Pegawai	5.070.000,00	4.770.000,00	300.000,00	94,08	

KODE REKENING							U R A I A N	J U M L A H		(LEBIH) / KURANG		DASAR HUKUM
								ANGGARAN SETELAH PERUBAHAN	REALISASI	(Rp.)	%	
1							2	3	4	5 = (3 - 4)	6	7
2.11	30701	19	01	5	2	2	Belanja Barang dan Jasa	44.930.000,00	44.530.000,00	400.000,00	99,10	
.							SURPLUS/(DEFISIT)	-	-	-	-	

KODE REKENING						U R A I A N	J U M L A H		(LEBIH) / KURANG		DASAR HUKUM
							ANGGARAN SETELAH PERUBAHAN	REALISASI	(Rp.)	%	
1						2	3	4	5 = (3 - 4)	6	7
2.12	21201	00		4		PENDAPATAN	1.218.640.000,00	984.239.000,00	234.401.000,00	80,76	
2.12	21201	00		4	1	PENDAPATAN ASLI DAERAH	1.218.640.000,00	984.239.000,00	234.401.000,00	80,76	
2.12	21201	00		4	1 2	Hasil Retribusi Daerah	1.218.640.000,00	984.143.000,00	234.497.000,00	80,75	
2.12	21201	00		4	1 4	Lain-lain Pendapatan Asli Daerah Yang Sah	-	96.000,00	(96.000,00)	100,00	
2.12	21201	00		5		BELANJA DAERAH	6.184.314.280,00	6.048.549.309,00	135.764.971,00	97,80	
2.12	21201	00		5	1	BELANJA TIDAK LANGSUNG	3.854.953.000,00	3.790.011.469,00	64.941.531,00	98,31	
2.12	21201	00		5	1 1	Belanja Pegawai	3.854.953.000,00	3.790.011.469,00	64.941.531,00	98,31	
2.12	21201	00		5	2	BELANJA LANGSUNG	2.329.361.280,00	2.258.537.840,00	70.823.440,00	96,95	
2.12	21201	01				PROGRAM PELAYANAN ADMINISTRASI PERKANTORAN	1.039.896.000,00	1.013.676.884,00	26.219.116,00	97,47	
2.12	21201	01	02			PENYEDIAAN JASA KOMUNIKASI, SUMBER DAYA AIR DAN LISTRIK	285.800.000,00	275.265.121,00	10.534.879,00	96,31	
2.12	21201	01	02	5	2 2	Belanja Barang dan Jasa	285.800.000,00	275.265.121,00	10.534.879,00	96,31	
2.12	21201	01	06			PENYEDIAAN JASA PEMELIHARAAN DAN PERIZINAN KENDARAAN DINAS/OPERASIONAL	5.650.000,00	5.315.350,00	334.650,00	94,07	
2.12	21201	01	06	5	2 2	Belanja Barang dan Jasa	5.650.000,00	5.315.350,00	334.650,00	94,07	
2.12	21201	01	07			PENYEDIAAN JASA ADMINISTRASI KEUANGAN	59.427.000,00	58.673.000,00	754.000,00	98,73	
2.12	21201	01	07	5	2 1	Belanja Pegawai	54.015.000,00	53.385.000,00	630.000,00	98,83	
2.12	21201	01	07	5	2 2	Belanja Barang dan Jasa	5.412.000,00	5.288.000,00	124.000,00	97,70	
2.12	21201	01	10			PENYEDIAAN ALAT TULIS KANTOR	50.000.000,00	47.300.000,00	2.700.000,00	94,60	

KODE REKENING							U R A I A N	J U M L A H		(LEBIH) / KURANG		DASAR HUKUM
								ANGGARAN SETELAH PERUBAHAN	REALISASI	(Rp.)	%	
1							2	3	4	5 = (3 - 4)	6	7
2.12	21201	01	10	5	2	1	Belanja Pegawai	7.800.000,00	5.100.000,00	2.700.000,00	65,38	
2.12	21201	01	10	5	2	2	Belanja Barang dan Jasa	42.200.000,00	42.200.000,00	-	100,00	
2.12	21201	01	11				PENYEDIAAN BARANG CETAKAN DAN PENGGANDAAN	60.000.000,00	60.000.000,00	-	100,00	
2.12	21201	01	11	5	2	1	Belanja Pegawai	7.500.000,00	7.500.000,00	-	100,00	
2.12	21201	01	11	5	2	2	Belanja Barang dan Jasa	52.500.000,00	52.500.000,00	-	100,00	
2.12	21201	01	12				PENYEDIAAN KOMPONEN INSTALASI LISTRIK/PENERANGAN BANGUNAN KANTOR	15.000.000,00	15.000.000,00	-	100,00	
2.12	21201	01	12	5	2	2	Belanja Barang dan Jasa	15.000.000,00	15.000.000,00	-	100,00	
2.12	21201	01	14				PENYEDIAAN PERALATAN RUMAH TANGGA	25.000.000,00	25.000.000,00	-	100,00	
2.12	21201	01	14	5	2	2	Belanja Barang dan Jasa	25.000.000,00	25.000.000,00	-	100,00	
2.12	21201	01	17				PENYEDIAAN MAKANAN DAN MINUMAN	50.000.000,00	45.806.000,00	4.194.000,00	91,61	
2.12	21201	01	17	5	2	2	Belanja Barang dan Jasa	50.000.000,00	45.806.000,00	4.194.000,00	91,61	
2.12	21201	01	18				RAPAT-RAPAT KOORDINASI DAN KONSULTASI KE LUAR DAERAH	160.000.000,00	159.992.625,00	7.375,00	99,99	
2.12	21201	01	18	5	2	2	Belanja Barang dan Jasa	160.000.000,00	159.992.625,00	7.375,00	99,99	
2.12	21201	01	23				PENYEDIAAN JASA TENAGA TEKNIS/ADMINISTRASI	29.564.000,00	23.319.788,00	6.244.212,00	78,87	
2.12	21201	01	23	5	2	1	Belanja Pegawai	29.300.000,00	23.319.788,00	5.980.212,00	79,58	
2.12	21201	01	23	5	2	2	Belanja Barang dan Jasa	264.000,00	-	264.000,00	-	

KODE REKENING							U R A I A N	J U M L A H		(LEBIH) / KURANG		DASAR HUKUM
								ANGGARAN SETELAH PERUBAHAN	REALISASI	(Rp.)	%	
1							2	3	4	5 = (3 - 4)	6	7
2.12	21201	01	40				PENYEDIAAN JASA KEBERSIHAN KANTOR DAN JASA TENAGA LAINNYA	299.455.000,00	298.005.000,00	1.450.000,00	99,51	
2.12	21201	01	40	5	2	1	Belanja Pegawai	9.620.000,00	8.970.000,00	650.000,00	93,24	
2.12	21201	01	40	5	2	2	Belanja Barang dan Jasa	289.835.000,00	289.035.000,00	800.000,00	99,72	
2.12	21201	02					PROGRAM PENINGKATAN SARANA DAN PRASARANA APARATUR	344.515.280,00	337.208.280,00	7.307.000,00	97,87	
2.12	21201	02	22				PEMELIHARAAN RUTIN/BERKALA GEDUNG KANTOR	150.000.000,00	142.946.000,00	7.054.000,00	95,29	
2.12	21201	02	22	5	2	1	Belanja Pegawai	7.920.000,00	3.650.000,00	4.270.000,00	46,08	
2.12	21201	02	22	5	2	2	Belanja Barang dan Jasa	142.080.000,00	139.296.000,00	2.784.000,00	98,04	
2.12	21201	02	23				PEMELIHARAAN RUTIN/BERKALA MOBIL JABATAN	32.500.000,00	32.247.000,00	253.000,00	99,22	
2.12	21201	02	23	5	2	2	Belanja Barang dan Jasa	32.500.000,00	32.247.000,00	253.000,00	99,22	
2.12	21201	02	24				PEMELIHARAAN RUTIN/BERKALA KENDARAAN DINAS/OPERASIONAL	47.000.000,00	47.000.000,00	-	100,00	
2.12	21201	02	24	5	2	2	Belanja Barang dan Jasa	47.000.000,00	47.000.000,00	-	100,00	
2.12	21201	02	28				PEMELIHARAAN RUTIN/BERKALA PERALATAN GEDUNG KANTOR	50.340.000,00	50.340.000,00	-	100,00	
2.12	21201	02	28	5	2	2	Belanja Barang dan Jasa	50.340.000,00	50.340.000,00	-	100,00	
2.12	21201	02	29				PEMELIHARAAN RUTIN/BERKALA MEBELEUR	6.000.000,00	6.000.000,00	-	100,00	
2.12	21201	02	29	5	2	2	Belanja Barang dan Jasa	6.000.000,00	6.000.000,00	-	100,00	

KODE REKENING							U R A I A N	J U M L A H		(LEBIH) / KURANG		DASAR HUKUM
								ANGGARAN SETELAH PERUBAHAN	REALISASI	(Rp.)	%	
1							2	3	4	5 = (3 - 4)	6	7
2.12	21201	02	139				PENGADAAN PERALATAN DAN PERLENGKAPAN KANTOR	58.675.280,00	58.675.280,00	-	100,00	
2.12	21201	02	139	5	2	3	Belanja Modal	58.675.280,00	58.675.280,00	-	100,00	
2.12	21201	05					PROGRAM PENINGKATAN KAPASITAS SUMBER DAYA APARATUR	50.000.000,00	49.262.816,00	737.184,00	98,52	
2.12	21201	05	01				PENDIDIKAN DAN PELATIHAN FORMAL	50.000.000,00	49.262.816,00	737.184,00	98,52	
2.12	21201	05	01	5	2	2	Belanja Barang dan Jasa	50.000.000,00	49.262.816,00	737.184,00	98,52	
2.12	21201	15					PROGRAM PENINGKATAN PROMOSI DAN KERJASAMA INVESTASI	310.000.000,00	299.762.960,00	10.237.040,00	96,69	
2.12	21201	15	10				PENYELENGGARAAN PAMERAN INVESTASI	200.000.000,00	195.002.960,00	4.997.040,00	97,50	
2.12	21201	15	10	5	2	1	Belanja Pegawai	7.800.000,00	7.800.000,00	-	100,00	
2.12	21201	15	10	5	2	2	Belanja Barang dan Jasa	192.200.000,00	187.202.960,00	4.997.040,00	97,40	
2.12	21201	15	20				PENYUSUNAN PROFIL POTENSI DAN PELUANG INVESTASI	45.000.000,00	42.990.000,00	2.010.000,00	95,53	
2.12	21201	15	20	5	2	1	Belanja Pegawai	5.500.000,00	5.500.000,00	-	100,00	
2.12	21201	15	20	5	2	2	Belanja Barang dan Jasa	39.500.000,00	37.490.000,00	2.010.000,00	94,91	
2.12	21201	15	25				PEMBINAAN PEMANTAUAN DAN PENGAWASAN PERUSAHAAN	65.000.000,00	61.770.000,00	3.230.000,00	95,03	
2.12	21201	15	25	5	2	1	Belanja Pegawai	18.400.000,00	15.200.000,00	3.200.000,00	82,60	
2.12	21201	15	25	5	2	2	Belanja Barang dan Jasa	46.600.000,00	46.570.000,00	30.000,00	99,93	
2.12	21201	16					PROGRAM PENINGKATAN IKLIM	584.950.000,00	558.626.900,00	26.323.100,00	95,49	

K O D E R E K E N I N G							U R A I A N	J U M L A H		(L E B I H) / K U R A N G		D A S A R H U K U M
								ANGGARAN SETELAH PERUBAHAN	REALISASI	(R p .)	%	
1							2	3	4	5 = (3 - 4)	6	7
2.12	21201	16	12				INVESTASI DAN REALISASI INVESTASI PELAKSANAAN PELAYANAN PUBLIK DALAM BIDANG PERIZINAN	115.000.000,00	101.568.000,00	13.432.000,00	88,32	
2.12	21201	16	12	5	2	1	Belanja Pegawai	6.900.000,00	6.050.000,00	850.000,00	87,68	
2.12	21201	16	12	5	2	2	Belanja Barang dan Jasa	108.100.000,00	95.518.000,00	12.582.000,00	88,36	
2.12	21201	16	22				PENINGKATAN PELAYANAN PENANAMAN MELALUI SISTEM PELAYANAN INFORMASI DAN PERIJINAN INVESTASI SECARA ELEKTRONIK (SPIPISE)	50.000.000,00	47.606.900,00	2.393.100,00	95,21	
2.12	21201	16	22	5	2	1	Belanja Pegawai	31.400.000,00	29.650.000,00	1.750.000,00	94,42	
2.12	21201	16	22	5	2	2	Belanja Barang dan Jasa	18.600.000,00	17.956.900,00	643.100,00	96,54	
2.12	21201	16	24				FASILITASI DAN KOORDINASI PENANGANAN PERMASALAHAN PENANAMAN MODAL DAN PELAYANAN PERIZINAN	35.000.000,00	34.820.000,00	180.000,00	99,48	
2.12	21201	16	24	5	2	1	Belanja Pegawai	6.150.000,00	6.000.000,00	150.000,00	97,56	
2.12	21201	16	24	5	2	2	Belanja Barang dan Jasa	28.850.000,00	28.820.000,00	30.000,00	99,89	
2.12	21201	16	25				PENINGKATAN PELAYANAN PERIZINAN DAN NON PERIZINAN MELALUI PELAYANAN TERPADU SATU PINTU (PTSP)	140.000.000,00	135.616.000,00	4.384.000,00	96,86	
2.12	21201	16	25	5	2	1	Belanja Pegawai	95.350.000,00	91.350.000,00	4.000.000,00	95,80	
2.12	21201	16	25	5	2	2	Belanja Barang dan Jasa	44.650.000,00	44.266.000,00	384.000,00	99,13	
2.12	21201	16	26				SURVEY KEPUASAN MASYARAKAT (SKM)	30.000.000,00	25.600.000,00	4.400.000,00	85,33	
2.12	21201	16	26	5	2	1	Belanja Pegawai	26.000.000,00	22.900.000,00	3.100.000,00	88,07	

K O D E R E K E N I N G							U R A I A N	J U M L A H		(L E B I H) / K U R A N G		D A S A R H U K U M
								ANGGARAN SETELAH PERUBAHAN	REALISASI	(R p .)	%	
1							2	3	4	5 = (3 - 4)	6	7
2.12	21201	16	26	5	2	2	Belanja Barang dan Jasa	4.000.000,00	2.700.000,00	1.300.000,00	67,50	
2.12	21201	16	27				PENGEMBANGAN SISTEM INFORMASI PENANAMAN MODAL DAN PELAYANAN PERLJINAN	149.950.000,00	149.600.000,00	350.000,00	99,76	
2.12	21201	16	27	5	2	1	Belanja Pegawai	8.400.000,00	8.050.000,00	350.000,00	95,83	
2.12	21201	16	27	5	2	2	Belanja Barang dan Jasa	141.550.000,00	141.550.000,00	-	100,00	
2.12	21201	16	28				FASILITASI DAN KOORDINASI SATGAS PERCEPATAN BERUSAHA DAN PENINGKATAN EFEKTIFITAS OPD TEKNIS	65.000.000,00	63.816.000,00	1.184.000,00	98,17	
2.12	21201	16	28	5	2	1	Belanja Pegawai	46.800.000,00	46.200.000,00	600.000,00	98,71	
2.12	21201	16	28	5	2	2	Belanja Barang dan Jasa	18.200.000,00	17.616.000,00	584.000,00	96,79	
.							SURPLUS/(DEFISIT)	(4.965.674.280,00)	(5.064.310.309,00)	98.636.029,00	101,98	

KODE REKENING						U R A I A N	J U M L A H		(LEBIH) / KURANG		DASAR HUKUM
							ANGGARAN SETELAH PERUBAHAN	REALISASI	(Rp.)	%	
1						2	3	4	5 = (3 - 4)	6	7
2.13	21301	00		4		PENDAPATAN	700.000.000,00	667.865.500,00	32.134.500,00	95,40	
2.13	21301	00		4	1	PENDAPATAN ASLI DAERAH	700.000.000,00	667.865.500,00	32.134.500,00	95,40	
2.13	21301	00		4	1	2 Hasil Retribusi Daerah	700.000.000,00	667.865.500,00	32.134.500,00	95,40	
2.13	21301	00		5		BELANJA DAERAH	8.193.653.500,00	8.032.195.075,00	161.458.425,00	98,02	
2.13	21301	00		5	1	BELANJA TIDAK LANGSUNG	3.430.678.000,00	3.382.061.669,00	48.616.331,00	98,58	
2.13	21301	00		5	1	1 Belanja Pegawai	3.430.678.000,00	3.382.061.669,00	48.616.331,00	98,58	
2.13	21301	00		5	2	BELANJA LANGSUNG	4.762.975.500,00	4.650.133.406,00	112.842.094,00	97,63	
2.13	21301	01				PROGRAM PELAYANAN ADMINISTRASI PERKANTORAN	1.019.810.500,00	999.430.115,00	20.380.385,00	98,00	
2.13	21301	01	02			PENYEDIAAN JASA KOMUNIKASI, SUMBER DAYA AIR DAN LISTRIK	90.000.000,00	73.631.971,00	16.368.029,00	81,81	
2.13	21301	01	02	5	2	1 Belanja Pegawai	5.400.000,00	5.400.000,00	-	100,00	
2.13	21301	01	02	5	2	2 Belanja Barang dan Jasa	84.600.000,00	68.231.971,00	16.368.029,00	80,65	
2.13	21301	01	03			PENYEDIAAN JASA PERALATAN DAN PERLENGKAPAN KANTOR	20.000.000,00	19.830.000,00	170.000,00	99,15	
2.13	21301	01	03	5	2	2 Belanja Barang dan Jasa	20.000.000,00	19.830.000,00	170.000,00	99,15	
2.13	21301	01	06			PENYEDIAAN JASA PEMELIHARAAN DAN PERIZINAN KENDARAAN DINAS/OPERASIONAL	3.740.000,00	3.118.575,00	621.425,00	83,38	
2.13	21301	01	06	5	2	2 Belanja Barang dan Jasa	3.740.000,00	3.118.575,00	621.425,00	83,38	
2.13	21301	01	07			PENYEDIAAN JASA ADMINISTRASI KEUANGAN	94.450.000,00	93.190.000,00	1.260.000,00	98,66	

K O D E R E K E N I N G							U R A I A N	J U M L A H		(L E B I H) / K U R A N G		D A S A R H U K U M
								ANGGARAN SETELAH PERUBAHAN	REALISASI	(R p .)	%	
1							2	3	4	5 = (3 - 4)	6	7
2.13	21301	01	07	5	2	1	Belanja Pegawai	94.110.000,00	92.850.000,00	1.260.000,00	98,66	
2.13	21301	01	07	5	2	2	Belanja Barang dan Jasa	340.000,00	340.000,00	-	100,00	
2.13	21301	01	10				PENYEDIAAN ALAT TULIS KANTOR	25.000.000,00	25.000.000,00	-	100,00	
2.13	21301	01	10	5	2	2	Belanja Barang dan Jasa	25.000.000,00	25.000.000,00	-	100,00	
2.13	21301	01	11				PENYEDIAAN BARANG CETAKAN DAN PENGGANDAAN	42.500.000,00	42.500.000,00	-	100,00	
2.13	21301	01	11	5	2	1	Belanja Pegawai	300.000,00	300.000,00	-	100,00	
2.13	21301	01	11	5	2	2	Belanja Barang dan Jasa	42.200.000,00	42.200.000,00	-	100,00	
2.13	21301	01	12				PENYEDIAAN KOMPONEN INSTALASI LISTRIK/PENERANGAN BANGUNAN KANTOR	15.000.000,00	15.000.000,00	-	100,00	
2.13	21301	01	12	5	2	2	Belanja Barang dan Jasa	15.000.000,00	15.000.000,00	-	100,00	
2.13	21301	01	14				PENYEDIAAN PERALATAN RUMAH TANGGA	15.000.000,00	15.000.000,00	-	100,00	
2.13	21301	01	14	5	2	2	Belanja Barang dan Jasa	15.000.000,00	15.000.000,00	-	100,00	
2.13	21301	01	17				PENYEDIAAN MAKANAN DAN MINUMAN	35.000.000,00	33.792.000,00	1.208.000,00	96,54	
2.13	21301	01	17	5	2	2	Belanja Barang dan Jasa	35.000.000,00	33.792.000,00	1.208.000,00	96,54	
2.13	21301	01	18				RAPAT-RAPAT KOORDINASI DAN KONSULTASI KE LUAR DAERAH	150.000.000,00	149.947.493,00	52.507,00	99,96	
2.13	21301	01	18	5	2	2	Belanja Barang dan Jasa	150.000.000,00	149.947.493,00	52.507,00	99,96	
2.13	21301	01	23				PENYEDIAAN JASA TENAGA	38.120.500,00	38.120.076,00	424,00	99,99	

KODE REKENING							U R A I A N	J U M L A H		(LEBIH) / KURANG		DASAR HUKUM
								ANGGARAN SETELAH PERUBAHAN	REALISASI	(Rp.)	%	
1							2	3	4	5 = (3 - 4)	6	7
2.13	21301	01	23	5	2	1	TEKNIS/ADMINISTRASI Belanja Pegawai	37.936.000,00	37.935.576,00	424,00	99,99	
2.13	21301	01	23	5	2	2	Belanja Barang dan Jasa	184.500,00	184.500,00	-	100,00	
2.13	21301	01	40				PENYEDIAAN JASA KEBERSIHAN KANTOR DAN JASA TENAGA LAINNYA	491.000.000,00	490.300.000,00	700.000,00	99,85	
2.13	21301	01	40	5	2	1	Belanja Pegawai	11.100.000,00	11.100.000,00	-	100,00	
2.13	21301	01	40	5	2	2	Belanja Barang dan Jasa	479.900.000,00	479.200.000,00	700.000,00	99,85	
2.13	21301	02					PROGRAM PENINGKATAN SARANA DAN PRASARANA APARATUR	457.165.000,00	444.718.314,00	12.446.686,00	97,27	
2.13	21301	02	22				PEMELIHARAAN RUTIN/BERKALA GEDUNG KANTOR	40.000.000,00	40.000.000,00	-	100,00	
2.13	21301	02	22	5	2	1	Belanja Pegawai	3.120.000,00	3.120.000,00	-	100,00	
2.13	21301	02	22	5	2	2	Belanja Barang dan Jasa	36.880.000,00	36.880.000,00	-	100,00	
2.13	21301	02	23				PEMELIHARAAN RUTIN/BERKALA MOBIL JABATAN	31.000.000,00	27.462.223,00	3.537.777,00	88,58	
2.13	21301	02	23	5	2	2	Belanja Barang dan Jasa	31.000.000,00	27.462.223,00	3.537.777,00	88,58	
2.13	21301	02	24				PEMELIHARAAN RUTIN/BERKALA KENDARAAN DINAS/OPERASIONAL	23.960.000,00	23.960.000,00	-	100,00	
2.13	21301	02	24	5	2	2	Belanja Barang dan Jasa	23.960.000,00	23.960.000,00	-	100,00	
2.13	21301	02	102				PENYUSUNAN DETAILED ENGINEERING DESIGN (DED) GEDUNG	100.000.000,00	97.375.000,00	2.625.000,00	97,37	
2.13	21301	02	102	5	2	1	Belanja Pegawai	1.375.000,00	750.000,00	625.000,00	54,54	
2.13	21301	02	102	5	2	2	Belanja Barang dan Jasa	98.625.000,00	96.625.000,00	2.000.000,00	97,97	

KODE REKENING							U R A I A N	J U M L A H		(LEBIH) / KURANG		DASAR HUKUM
								ANGGARAN SETELAH PERUBAHAN	REALISASI	(Rp.)	%	
1							2	3	4	5 = (3 - 4)	6	7
2.13	21301	02	139				PENGADAAN PERALATAN DAN PERLENGKAPAN KANTOR	50.000.000,00	47.364.091,00	2.635.909,00	94,72	
2.13	21301	02	139	5	2	3	Belanja Modal	50.000.000,00	47.364.091,00	2.635.909,00	94,72	
2.13	21301	02	192				PENYUSUNAN DED GEDUNG OLAHRAGA	146.057.000,00	144.757.000,00	1.300.000,00	99,10	
2.13	21301	02	192	5	2	1	Belanja Pegawai	2.550.000,00	2.550.000,00	-	100,00	
2.13	21301	02	192	5	2	2	Belanja Barang dan Jasa	143.507.000,00	142.207.000,00	1.300.000,00	99,09	
2.13	21301	02	193				PENYUSUNAN REVIEW DED GEDUNG KESENIAN	66.148.000,00	63.800.000,00	2.348.000,00	96,45	
2.13	21301	02	193	5	2	1	Belanja Pegawai	900.000,00	300.000,00	600.000,00	33,33	
2.13	21301	02	193	5	2	2	Belanja Barang dan Jasa	65.248.000,00	63.500.000,00	1.748.000,00	97,32	
2.13	21301	05					PROGRAM PENINGKATAN KAPASITAS SUMBER DAYA APARATUR	25.000.000,00	23.878.331,00	1.121.669,00	95,51	
2.13	21301	05	01				PENDIDIKAN DAN PELATIHAN FORMAL	25.000.000,00	23.878.331,00	1.121.669,00	95,51	
2.13	21301	05	01	5	2	2	Belanja Barang dan Jasa	25.000.000,00	23.878.331,00	1.121.669,00	95,51	
2.13	21301	15					PROGRAM PENGEMBANGAN DAN KESERASIAN KEBIJAKAN PEMUDA	795.000.000,00	752.116.283,00	42.883.717,00	94,60	
2.13	21301	15	18				FASILITASI KREATIVITAS DAN KARYA PEMUDA	80.000.000,00	80.000.000,00	-	100,00	
2.13	21301	15	18	5	2	1	Belanja Pegawai	2.000.000,00	2.000.000,00	-	100,00	
2.13	21301	15	18	5	2	2	Belanja Barang dan Jasa	78.000.000,00	78.000.000,00	-	100,00	
2.13	21301	15	21				EVALUASI DAN PEMBINAAN ORGANISASI KEPEMUDAAN	50.000.000,00	50.000.000,00	-	100,00	

K O D E R E K E N I N G							U R A I A N	J U M L A H		(L E B I H) / K U R A N G		D A S A R H U K U M
								ANGGARAN SETELAH PERUBAHAN	REALISASI	(R p .)	%	
1							2	3	4	5 = (3 - 4)	6	7
2.13	21301	15	21	5	2	1	Belanja Pegawai	1.500.000,00	1.500.000,00	-	100,00	
2.13	21301	15	21	5	2	2	Belanja Barang dan Jasa	48.500.000,00	48.500.000,00	-	100,00	
2.13	21301	15	22				PEMILIHAN PEMUDA PELOPOR	65.000.000,00	59.425.000,00	5.575.000,00	91,42	
2.13	21301	15	22	5	2	1	Belanja Pegawai	6.150.000,00	4.225.000,00	1.925.000,00	68,69	
2.13	21301	15	22	5	2	2	Belanja Barang dan Jasa	58.850.000,00	55.200.000,00	3.650.000,00	93,79	
2.13	21301	15	23				SELEKSI DAN PENGIRIMAN JAMBORE PEMUDA INDONESIA (JPI), BAKTI PEMUDA ANTAR PROVINSI (BPAP)	70.000.000,00	65.080.283,00	4.919.717,00	92,97	
2.13	21301	15	23	5	2	1	Belanja Pegawai	4.950.000,00	4.950.000,00	-	100,00	
2.13	21301	15	23	5	2	2	Belanja Barang dan Jasa	65.050.000,00	60.130.283,00	4.919.717,00	92,43	
2.13	21301	15	24				PENGIRIMAN SELEKSI KAPAL PEMUDA NUSANTARA (KPN), PERTUKARAN PEMUDA ANTAR NEGARA (PPAN) DAN PENGIRIMAN KEGIATAN KEPEMUDAAN TINGKAT PROVINSI JAWA TENGAH	60.000.000,00	33.259.000,00	26.741.000,00	55,43	
2.13	21301	15	24	5	2	1	Belanja Pegawai	2.825.000,00	1.750.000,00	1.075.000,00	61,94	
2.13	21301	15	24	5	2	2	Belanja Barang dan Jasa	57.175.000,00	31.509.000,00	25.666.000,00	55,10	
2.13	21301	15	28				PEMBINAAN KEWIRAUSAHAAN PEMUDA	70.000.000,00	65.786.000,00	4.214.000,00	93,98	
2.13	21301	15	28	5	2	1	Belanja Pegawai	2.925.000,00	2.925.000,00	-	100,00	
2.13	21301	15	28	5	2	2	Belanja Barang dan Jasa	67.075.000,00	62.861.000,00	4.214.000,00	93,71	
2.13	21301	15	29				PEMBENTUKAN DAN PEMBINAAN PASKIBRAKA	300.000.000,00	298.566.000,00	1.434.000,00	99,52	
2.13	21301	15	29	5	2	1	Belanja Pegawai	5.150.000,00	4.200.000,00	950.000,00	81,55	

KODE REKENING							U R A I A N	J U M L A H		(LEBIH) / KURANG		DASAR HUKUM
								ANGGARAN SETELAH PERUBAHAN	REALISASI	(Rp.)	%	
1							2	3	4	5 = (3 - 4)	6	7
2.13	21301	15	29	5	2	2	Belanja Barang dan Jasa	294.850.000,00	294.366.000,00	484.000,00	99,83	
2.13	21301	15	30				LOMBA TATA UPACARA BENDERA DAN BARIS BERBARIS	100.000.000,00	100.000.000,00	-	100,00	
2.13	21301	15	30	5	2	1	Belanja Pegawai	2.500.000,00	2.500.000,00	-	100,00	
2.13	21301	15	30	5	2	2	Belanja Barang dan Jasa	97.500.000,00	97.500.000,00	-	100,00	
2.13	21301	20					PROGRAM PEMBINAAN DAN PEMASYARAKATAN OLAH RAGA	2.466.000.000,00	2.429.990.363,00	36.009.637,00	98,53	
2.13	21301	20	20				PENGIRIMAN EVENT OLAH RAGA LOKAL, REGIONAL DAN NASIONAL	450.000.000,00	444.270.000,00	5.730.000,00	98,72	
2.13	21301	20	20	5	2	1	Belanja Pegawai	9.925.000,00	7.250.000,00	2.675.000,00	73,04	
2.13	21301	20	20	5	2	2	Belanja Barang dan Jasa	440.075.000,00	437.020.000,00	3.055.000,00	99,30	
2.13	21301	20	21				PENYELENGGARAAN KOMPETISI TINGKAT KABUPATEN	300.000.000,00	300.000.000,00	-	100,00	
2.13	21301	20	21	5	2	1	Belanja Pegawai	14.225.000,00	14.225.000,00	-	100,00	
2.13	21301	20	21	5	2	2	Belanja Barang dan Jasa	285.775.000,00	285.775.000,00	-	100,00	
2.13	21301	20	28				PEMBIBITAN DAN PEMBINAAN OLAH RAGA BERBAKAT	100.000.000,00	99.283.000,00	717.000,00	99,28	
2.13	21301	20	28	5	2	2	Belanja Barang dan Jasa	100.000.000,00	99.283.000,00	717.000,00	99,28	
2.13	21301	20	29				PEMBERDAYAAN PENYELENGGARAAN/KEGIATAN OLAH RAGA MASYARAKAT	190.000.000,00	178.010.000,00	11.990.000,00	93,68	
2.13	21301	20	29	5	2	1	Belanja Pegawai	5.200.000,00	1.100.000,00	4.100.000,00	21,15	
2.13	21301	20	29	5	2	2	Belanja Barang dan Jasa	184.800.000,00	176.910.000,00	7.890.000,00	95,73	

KODE REKENING							U R A I A N	J U M L A H		(LEBIH) / KURANG		DASAR HUKUM
								ANGGARAN SETELAH PERUBAHAN	REALISASI	(Rp.)	%	
1							2	3	4	5 = (3 - 4)	6	7
2.13	21301	20	30				OLAHRAGA MASAL DAN PEMBUDAYAAN OLAHRAGA	100.000.000,00	96.380.000,00	3.620.000,00	96,38	
2.13	21301	20	30	5	2	1	Belanja Pegawai	7.650.000,00	7.650.000,00	-	100,00	
2.13	21301	20	30	5	2	2	Belanja Barang dan Jasa	92.350.000,00	88.730.000,00	3.620.000,00	96,08	
2.13	21301	20	32				PEMELIHARAAN RUTIN/BERKALA SARANA DAN PRASARANA OLAHRAGA	28.000.000,00	26.390.000,00	1.610.000,00	94,25	
2.13	21301	20	32	5	2	1	Belanja Pegawai	5.200.000,00	4.320.000,00	880.000,00	83,07	
2.13	21301	20	32	5	2	2	Belanja Barang dan Jasa	22.800.000,00	22.070.000,00	730.000,00	96,79	
2.13	21301	20	33				LIGA PENDIDIKAN	125.000.000,00	123.336.363,00	1.663.637,00	98,66	
2.13	21301	20	33	5	2	1	Belanja Pegawai	3.875.000,00	3.875.000,00	-	100,00	
2.13	21301	20	33	5	2	2	Belanja Barang dan Jasa	121.125.000,00	119.461.363,00	1.663.637,00	98,62	
2.13	21301	20	34				PEMBINAAN PENINGKATAN PRESTASI PELAJAR (POPDA)	600.000.000,00	599.640.000,00	360.000,00	99,94	
2.13	21301	20	34	5	2	1	Belanja Pegawai	4.275.000,00	4.275.000,00	-	100,00	
2.13	21301	20	34	5	2	2	Belanja Barang dan Jasa	595.725.000,00	595.365.000,00	360.000,00	99,93	
2.13	21301	20	37				PENGADAAN SARANA DAN PRASARANA OLAHRAGA	198.000.000,00	192.801.000,00	5.199.000,00	97,37	
2.13	21301	20	37	5	2	3	Belanja Modal	198.000.000,00	192.801.000,00	5.199.000,00	97,37	
2.13	21301	20	38				PEMBERDAYAAN ATLIT DIFABEL	125.000.000,00	124.980.000,00	20.000,00	99,98	
2.13	21301	20	38	5	2	1	Belanja Pegawai	600.000,00	600.000,00	-	100,00	
2.13	21301	20	38	5	2	2	Belanja Barang dan Jasa	124.400.000,00	124.380.000,00	20.000,00	99,98	

K O D E R E K E N I N G							U R A I A N	J U M L A H		(L E B I H) / K U R A N G		D A S A R H U K U M
								ANGGARAN SETELAH PERUBAHAN	REALISASI	(R p .)	%	
1							2	3	4	5 = (3 - 4)	6	7
2.13	21301	20	40				TUAN RUMAH JAMBORE FORMI TINGKAT JAWA BALI	100.000.000,00	94.900.000,00	5.100.000,00	94,90	
2.13	21301	20	40	5	2	1	Belanja Pegawai	15.300.000,00	10.200.000,00	5.100.000,00	66,66	
2.13	21301	20	40	5	2	2	Belanja Barang dan Jasa	84.700.000,00	84.700.000,00	-	100,00	
2.13	21301	20	41				PENGHARGAAN ATLET DAN PELATIH BERPRESTASI	50.000.000,00	50.000.000,00	-	100,00	
2.13	21301	20	41	5	2	1	Belanja Pegawai	575.000,00	575.000,00	-	100,00	
2.13	21301	20	41	5	2	2	Belanja Barang dan Jasa	49.425.000,00	49.425.000,00	-	100,00	
2.13	21301	20	42				PEMBINAAN PENINGKATAN PRESTASI OLAHRAGA O2SN (OLIMPIADE OLAHRAGA SISWA NASIONAL)	100.000.000,00	100.000.000,00	-	100,00	
2.13	21301	20	42	5	2	1	Belanja Pegawai	1.525.000,00	1.525.000,00	-	100,00	
2.13	21301	20	42	5	2	2	Belanja Barang dan Jasa	98.475.000,00	98.475.000,00	-	100,00	
.							SURPLUS/(DEFISIT)	(7.493.653.500,00)	(7.364.329.575,00)	(129.323.925,00)	98,27	

KODE REKENING							U R A I A N	J U M L A H		(LEBIH) / KURANG		DASAR HUKUM
								ANGGARAN SETELAH PERUBAHAN	REALISASI	(Rp.)	%	
1							2	3	4	5 = (3 - 4)	6	7
2.10	21001	00		5	2		BELANJA LANGSUNG	125.000.000,00	110.385.100,00	14.614.900,00	88,30	
2.14	21001	15					PROGRAM PENGEMBANGAN DATA/INFORMASI/STATISTIK DAERAH	125.000.000,00	110.385.100,00	14.614.900,00	88,30	
2.14	21001	15	06				FASILITASI PENYEDIAAN DATA KESTATISTIKAN	75.000.000,00	62.025.100,00	12.974.900,00	82,70	
2.14	21001	15	06	5	2	1	Belanja Pegawai	36.200.000,00	29.575.000,00	6.625.000,00	81,69	
2.14	21001	15	06	5	2	2	Belanja Barang dan Jasa	38.800.000,00	32.450.100,00	6.349.900,00	83,63	
2.14	21001	15	07				ANALISA DATA STATISTIK DAERAH	50.000.000,00	48.360.000,00	1.640.000,00	96,72	
2.14	21001	15	07	5	2	1	Belanja Pegawai	29.000.000,00	29.000.000,00	-	100,00	
2.14	21001	15	07	5	2	2	Belanja Barang dan Jasa	21.000.000,00	19.360.000,00	1.640.000,00	92,19	
.							SURPLUS/(DEFISIT)	-	-	-	-	

PEMERINTAH KABUPATEN PEKALONGAN
RINCIAN REALISASI APBD MENURUT URUSAN PEMERINTAHAN DAERAH, ORGANISASI,
PENDAPATAN, BELANJA DAN PEMBIAYAAN
TAHUN ANGGARAN 2018

URUSAN PEMERINTAHAN : 2.16 KEBUDAYAAN
ORGANISASI : 1.01.01. DINAS PENDIDIKAN DAN KEBUDAYAAN

Hal : 158

KODE REKENING						U R A I A N	J U M L A H		(LEBIH) / KURANG		DASAR HUKUM
							ANGGARAN SETELAH PERUBAHAN	REALISASI	(Rp.)	%	
1						2	3	4	5 = (3 - 4)	6	7
1.01	10101	00	00	5	2	BELANJA LANGSUNG	2.320.000.000,00	2.212.135.000,00	107.865.000,00	95,35	
2.16	10101	15				PROGRAM PENGEMBANGAN NILAI BUDAYA	200.000.000,00	149.264.000,00	50.736.000,00	74,63	
2.16	10101	15	11			PENYELENGGARAAN LOMBA KREATIFITAS SENI BUDAYA PELAJAR (FLS2N)	200.000.000,00	149.264.000,00	50.736.000,00	74,63	
2.16	10101	15	11	5	2	1 Belanja Pegawai	45.200.000,00	32.000.000,00	13.200.000,00	70,79	
2.16	10101	15	11	5	2	2 Belanja Barang dan Jasa	154.800.000,00	117.264.000,00	37.536.000,00	75,75	
2.16	10101	16				PROGRAM PENGELOLAAN KEKAYAAN BUDAYA	475.000.000,00	471.580.000,00	3.420.000,00	99,28	
2.16	10101	16	22			KEMAH SENI BUDAYA PELAJAR (SMP,SMA DAN SMK)	150.000.000,00	149.180.000,00	820.000,00	99,45	
2.16	10101	16	22	5	2	1 Belanja Pegawai	6.150.000,00	6.150.000,00	-	100,00	
2.16	10101	16	22	5	2	2 Belanja Barang dan Jasa	143.850.000,00	143.030.000,00	820.000,00	99,42	
2.16	10101	16	26			FESTIVAL ANAK SHOLEH INDONESIA (FASI)	200.000.000,00	200.000.000,00	-	100,00	
2.16	10101	16	26	5	2	1 Belanja Pegawai	27.500.000,00	27.500.000,00	-	100,00	

KODE REKENING							U R A I A N	J U M L A H		(LEBIH) / KURANG		DASAR HUKUM
								ANGGARAN SETELAH PERUBAHAN	REALISASI	(Rp.)	%	
1							2	3	4	5 = (3 - 4)	6	7
2.16	10101	16	26	5	2	2	Belanja Barang dan Jasa	172.500.000,00	172.500.000,00	-	100,00	
2.16	10101	16	27				LOMBA MATA PELAJARAN AGAMA ISLAM DAN SENI (MAPSI)	125.000.000,00	122.400.000,00	2.600.000,00	97,92	
2.16	10101	16	27	5	2	1	Belanja Pegawai	24.200.000,00	24.200.000,00	-	100,00	
2.16	10101	16	27	5	2	2	Belanja Barang dan Jasa	100.800.000,00	98.200.000,00	2.600.000,00	97,42	
2.16	10101	17					PROGRAM PENGELOLAAN KERAGAMAN BUDAYA	1.645.000.000,00	1.591.291.000,00	53.709.000,00	96,73	
2.16	10101	17	01				PENGEMBANGAN KESENIAN DAN KEBUDAYAAN DAERAH	465.000.000,00	457.555.000,00	7.445.000,00	98,39	
2.16	10101	17	01	5	2	1	Belanja Pegawai	9.250.000,00	9.250.000,00	-	100,00	
2.16	10101	17	01	5	2	2	Belanja Barang dan Jasa	455.750.000,00	448.305.000,00	7.445.000,00	98,36	
2.16	10101	17	15				FASILITASI PENYELENGGARAAN PENTAS SENI BUDAYA DAERAH (PAINGAN)	200.000.000,00	199.005.000,00	995.000,00	99,50	
2.16	10101	17	15	5	2	1	Belanja Pegawai	1.125.000,00	1.125.000,00	-	100,00	
2.16	10101	17	15	5	2	2	Belanja Barang dan Jasa	198.875.000,00	197.880.000,00	995.000,00	99,49	
2.16	10101	17	19				LOMBA KREATIVITAS SENI BUDAYA	100.000.000,00	100.000.000,00	-	100,00	
2.16	10101	17	19	5	2	1	Belanja Pegawai	12.900.000,00	12.900.000,00	-	100,00	
2.16	10101	17	19	5	2	2	Belanja Barang dan Jasa	87.100.000,00	87.100.000,00	-	100,00	
2.16	10101	17	23				PELESTARIAN CAGAR BUDAYA DAN AKTUALISASI BUDAYA DAERAH	350.000.000,00	321.231.000,00	28.769.000,00	91,78	
2.16	10101	17	23	5	2	1	Belanja Pegawai	24.950.000,00	22.375.000,00	2.575.000,00	89,67	
2.16	10101	17	23	5	2	2	Belanja Barang dan Jasa	325.050.000,00	298.856.000,00	26.194.000,00	91,94	

KODE REKENING						U R A I A N	J U M L A H		(LEBIH) / KURANG		DASAR HUKUM
							ANGGARAN SETELAH PERUBAHAN	REALISASI	(Rp.)	%	
1						2	3	4	5 = (3 - 4)	6	7
2.16	10101	17	24			LOMBA PENGUATAN MUATAN LOKAL BAHASA JAWA	50.000.000,00	40.830.000,00	9.170.000,00	81,66	
2.16	10101	17	24	5	2	1 Belanja Pegawai	7.600.000,00	7.600.000,00	-	100,00	
2.16	10101	17	24	5	2	2 Belanja Barang dan Jasa	42.400.000,00	33.230.000,00	9.170.000,00	78,37	
2.16	10101	17	25			FASILITASI RUMAH PERADABAN	80.000.000,00	74.152.000,00	5.848.000,00	92,69	
2.16	10101	17	25	5	2	1 Belanja Pegawai	6.300.000,00	6.300.000,00	-	100,00	
2.16	10101	17	25	5	2	2 Belanja Barang dan Jasa	73.700.000,00	67.852.000,00	5.848.000,00	92,06	
2.16	10101	17	26			PENGADAAN GUNUNGAN	100.000.000,00	99.500.000,00	500.000,00	99,50	
2.16	10101	17	26	5	2	3 Belanja Modal	100.000.000,00	99.500.000,00	500.000,00	99,50	
2.16	10101	17	27			PENGADAAN ALAT KESENIAN	200.000.000,00	199.018.000,00	982.000,00	99,50	
2.16	10101	17	27	5	2	3 Belanja Modal	200.000.000,00	199.018.000,00	982.000,00	99,50	
2.16	10101	17	28			PENGEMBANGAN BATIK KABUPATEN PEKALONGAN	100.000.000,00	100.000.000,00	-	100,00	
2.16	10101	17	28	5	2	1 Belanja Pegawai	1.525.000,00	1.525.000,00	-	100,00	
2.16	10101	17	28	5	2	2 Belanja Barang dan Jasa	98.475.000,00	98.475.000,00	-	100,00	
.						SURPLUS/(DEFISIT)	-	-	-	-	

KODE REKENING						U R A I A N	J U M L A H		(LEBIH) / KURANG		DASAR HUKUM
							ANGGARAN SETELAH PERUBAHAN	REALISASI	(Rp.)	%	
1						2	3	4	5 = (3 - 4)	6	7
2.18	21801	00		5	2	BELANJA LANGSUNG	769.384.800,00	726.742.800,00	42.642.000,00	94,45	
2.17	21801	15				PROGRAM PENGEMBANGAN BUDAYA BACA DAN PEMBINAAN PERPUSTAKAAN	769.384.800,00	726.742.800,00	42.642.000,00	94,45	
2.17	21801	15	08			PUBLIKASI DAN SOSIALISASI MINAT DAN BUDAYA BACA	60.575.000,00	43.706.000,00	16.869.000,00	72,15	
2.17	21801	15	08	5	2	1 Belanja Pegawai	4.680.000,00	4.680.000,00	-	100,00	
2.17	21801	15	08	5	2	2 Belanja Barang dan Jasa	55.895.000,00	39.026.000,00	16.869.000,00	69,82	
2.17	21801	15	09			PENYEDIAAN BAHAN PUSTAKA PERPUSTAKAAN UMUM DAERAH	253.864.000,00	253.064.000,00	800.000,00	99,68	
2.17	21801	15	09	5	2	3 Belanja Modal	253.864.000,00	253.064.000,00	800.000,00	99,68	
2.17	21801	15	18			PENINGKATAN PELAYANAN PERPUSTAKAAN UMUM DAERAH	56.000.000,00	52.482.000,00	3.518.000,00	93,71	
2.17	21801	15	18	5	2	1 Belanja Pegawai	45.866.000,00	43.668.000,00	2.198.000,00	95,20	
2.17	21801	15	18	5	2	2 Belanja Barang dan Jasa	10.134.000,00	8.814.000,00	1.320.000,00	86,97	
2.17	21801	15	23			PENGEMBANGAN SISTEM DIGITALISASI LAYANAN PERPUSTAKAAN, DOKUMENTASI DAN INFORMASI	49.992.500,00	49.737.500,00	255.000,00	99,48	
2.17	21801	15	23	5	2	1 Belanja Pegawai	540.000,00	540.000,00	-	100,00	
2.17	21801	15	23	5	2	2 Belanja Barang dan Jasa	49.452.500,00	49.197.500,00	255.000,00	99,48	
2.17	21801	15	25			LOMBA PERPUSTAKAAN DESA	35.000.000,00	34.970.600,00	29.400,00	99,91	
2.17	21801	15	25	5	2	1 Belanja Pegawai	9.430.000,00	9.430.000,00	-	100,00	
2.17	21801	15	25	5	2	2 Belanja Barang dan Jasa	25.570.000,00	25.540.600,00	29.400,00	99,88	

KODE REKENING							U R A I A N	J U M L A H		(LEBIH) / KURANG		DASAR HUKUM
								ANGGARAN SETELAH PERUBAHAN	REALISASI	(Rp.)	%	
1							2	3	4	5 = (3 - 4)	6	7
2.17	21801	15	30				OPERASIONAL LAYANAN PERPUSTAKAAN KELILING	45.920.000,00	34.092.000,00	11.828.000,00	74,24	
2.17	21801	15	30	5	2	1	Belanja Pegawai	1.080.000,00	1.080.000,00	-	100,00	
2.17	21801	15	30	5	2	2	Belanja Barang dan Jasa	44.840.000,00	33.012.000,00	11.828.000,00	73,62	
2.17	21801	15	31				BIMBINGAN TEKNIS BAGI PENGELOLA PERPUSTAKAAN DESA DAN PERPUSTAKAAN SEKOLAH	50.000.000,00	42.900.000,00	7.100.000,00	85,80	
2.17	21801	15	31	5	2	1	Belanja Pegawai	6.530.000,00	3.930.000,00	2.600.000,00	60,18	
2.17	21801	15	31	5	2	2	Belanja Barang dan Jasa	43.470.000,00	38.970.000,00	4.500.000,00	89,64	
2.17	21801	15	53				PAMERAN BUKU/ARSIP DAERAH	75.000.000,00	75.000.000,00	-	100,00	
2.17	21801	15	53	5	2	1	Belanja Pegawai	5.630.000,00	5.630.000,00	-	100,00	
2.17	21801	15	53	5	2	2	Belanja Barang dan Jasa	69.370.000,00	69.370.000,00	-	100,00	
2.17	21801	15	54				KONSULTAN PERENCANAAN PEMBANGUNAN GEDUNG PERPUSTAKAAN UMUM DAERAH	53.250.000,00	52.275.000,00	975.000,00	98,16	
2.17	21801	15	54	5	2	1	Belanja Pegawai	1.080.000,00	1.080.000,00	-	100,00	
2.17	21801	15	54	5	2	2	Belanja Barang dan Jasa	52.170.000,00	51.195.000,00	975.000,00	98,13	
2.17	21801	15	55				PENDIRIAN TAMAN BACAAN MASYARAKAT	89.783.300,00	88.515.700,00	1.267.600,00	98,58	
2.17	21801	15	55	5	2	3	Belanja Modal	89.783.300,00	88.515.700,00	1.267.600,00	98,58	
.							SURPLUS/(DEFISIT)	-	-	-	-	

KODE REKENING							U R A I A N	J U M L A H		(LEBIH) / KURANG		DASAR HUKUM
								ANGGARAN SETELAH PERUBAHAN	REALISASI	(Rp.)	%	
1							2	3	4	5 = (3 - 4)	6	7
2.18	21801	00		5			BELANJA DAERAH	4.452.609.800,00	4.266.337.216,00	186.272.584,00	95,81	
2.18	21801	00		5	1		BELANJA TIDAK LANGSUNG	2.601.262.000,00	2.554.170.890,00	47.091.110,00	98,18	
2.18	21801	00		5	1	1	Belanja Pegawai	2.601.262.000,00	2.554.170.890,00	47.091.110,00	98,18	
2.18	21801	00		5	2		BELANJA LANGSUNG	1.851.347.800,00	1.712.166.326,00	139.181.474,00	92,48	
2.18	21801	01					PROGRAM PELAYANAN ADMINISTRASI PERKANTORAN	676.051.800,00	584.229.327,00	91.822.473,00	86,41	
2.18	21801	01	02				PENYEDIAAN JASA KOMUNIKASI, SUMBER DAYA AIR DAN LISTRIK	282.450.000,00	200.008.305,00	82.441.695,00	70,81	
2.18	21801	01	02	5	2	1	Belanja Pegawai	150.000,00	150.000,00	-	100,00	
2.18	21801	01	02	5	2	2	Belanja Barang dan Jasa	282.300.000,00	199.858.305,00	82.441.695,00	70,79	
2.18	21801	01	06				PENYEDIAAN JASA PEMELIHARAAN DAN PERIZINAN KENDARAAN DINAS/OPERASIONAL	7.150.000,00	3.901.050,00	3.248.950,00	54,56	
2.18	21801	01	06	5	2	2	Belanja Barang dan Jasa	7.150.000,00	3.901.050,00	3.248.950,00	54,56	
2.18	21801	01	07				PENYEDIAAN JASA ADMINISTRASI KEUANGAN	36.780.000,00	36.780.000,00	-	100,00	
2.18	21801	01	07	5	2	1	Belanja Pegawai	36.768.000,00	36.768.000,00	-	100,00	
2.18	21801	01	07	5	2	2	Belanja Barang dan Jasa	12.000,00	12.000,00	-	100,00	
2.18	21801	01	10				PENYEDIAAN ALAT TULIS KANTOR	20.000.000,00	19.775.000,00	225.000,00	98,87	
2.18	21801	01	10	5	2	1	Belanja Pegawai	150.000,00	150.000,00	-	100,00	
2.18	21801	01	10	5	2	2	Belanja Barang dan Jasa	19.850.000,00	19.625.000,00	225.000,00	98,86	
2.18	21801	01	11				PENYEDIAAN BARANG CETAKAN DAN	30.000.000,00	29.708.500,00	291.500,00	99,02	

KODE REKENING							U R A I A N	J U M L A H		(LEBIH) / KURANG		DASAR HUKUM
								ANGGARAN SETELAH PERUBAHAN	REALISASI	(Rp.)	%	
1							2	3	4	5 = (3 - 4)	6	7
2.18	21801	01	11	5	2	1	PENGGANDAAN Belanja Pegawai	1.180.000,00	1.180.000,00	-	100,00	
2.18	21801	01	11	5	2	2	Belanja Barang dan Jasa	28.820.000,00	28.528.500,00	291.500,00	98,98	
2.18	21801	01	12				PENYEDIAAN KOMPONEN INSTALASI LISTRIK/PENERANGAN BANGUNAN KANTOR	12.000.000,00	12.000.000,00	-	100,00	
2.18	21801	01	12	5	2	2	Belanja Barang dan Jasa	12.000.000,00	12.000.000,00	-	100,00	
2.18	21801	01	14				PENYEDIAAN PERALATAN RUMAH TANGGA	6.000.000,00	6.000.000,00	-	100,00	
2.18	21801	01	14	5	2	2	Belanja Barang dan Jasa	6.000.000,00	6.000.000,00	-	100,00	
2.18	21801	01	17				PENYEDIAAN MAKANAN DAN MINUMAN	37.815.000,00	33.181.500,00	4.633.500,00	87,74	
2.18	21801	01	17	5	2	1	Belanja Pegawai	690.000,00	690.000,00	-	100,00	
2.18	21801	01	17	5	2	2	Belanja Barang dan Jasa	37.125.000,00	32.491.500,00	4.633.500,00	87,51	
2.18	21801	01	18				RAPAT-RAPAT KOORDINASI DAN KONSULTASI KE LUAR DAERAH	95.200.000,00	94.306.172,00	893.828,00	99,06	
2.18	21801	01	18	5	2	1	Belanja Pegawai	150.000,00	150.000,00	-	100,00	
2.18	21801	01	18	5	2	2	Belanja Barang dan Jasa	95.050.000,00	94.156.172,00	893.828,00	99,05	
2.18	21801	01	40				PENYEDIAAN JASA KEBERSIHAN KANTOR DAN JASA TENAGA LAINNYA	148.656.800,00	148.568.800,00	88.000,00	99,94	
2.18	21801	01	40	5	2	1	Belanja Pegawai	1.080.000,00	1.080.000,00	-	100,00	
2.18	21801	01	40	5	2	2	Belanja Barang dan Jasa	147.576.800,00	147.488.800,00	88.000,00	99,94	
2.18	21801	02					PROGRAM PENINGKATAN SARANA DAN	338.540.000,00	313.727.999,00	24.812.001,00	92,67	

KODE REKENING							U R A I A N	J U M L A H		(LEBIH) / KURANG		DASAR HUKUM
								ANGGARAN SETELAH PERUBAHAN	REALISASI	(Rp.)	%	
1							2	3	4	5 = (3 - 4)	6	7
2.18	21801	02	22				PRASARANA APARATUR PEMELIHARAAN RUTIN/BERKALA GEDUNG KANTOR	50.000.000,00	50.000.000,00	-	100,00	
2.18	21801	02	22	5	2	1	Belanja Pegawai	1.080.000,00	1.080.000,00	-	100,00	
2.18	21801	02	22	5	2	2	Belanja Barang dan Jasa	48.920.000,00	48.920.000,00	-	100,00	
2.18	21801	02	23				PEMELIHARAAN RUTIN/BERKALA MOBIL JABATAN	32.500.000,00	29.874.999,00	2.625.001,00	91,92	
2.18	21801	02	23	5	2	2	Belanja Barang dan Jasa	32.500.000,00	29.874.999,00	2.625.001,00	91,92	
2.18	21801	02	24				PEMELIHARAAN RUTIN/BERKALA KENDARAAN DINAS/OPERASIONAL	82.694.000,00	60.507.000,00	22.187.000,00	73,16	
2.18	21801	02	24	5	2	1	Belanja Pegawai	540.000,00	540.000,00	-	100,00	
2.18	21801	02	24	5	2	2	Belanja Barang dan Jasa	82.154.000,00	59.967.000,00	22.187.000,00	72,99	
2.18	21801	02	62				PEMELIHARAAN RUTIN/BERKALA PERALATAN DAN PERLENGKAPAN KANTOR	15.000.000,00	15.000.000,00	-	100,00	
2.18	21801	02	62	5	2	2	Belanja Barang dan Jasa	15.000.000,00	15.000.000,00	-	100,00	
2.18	21801	02	139				PENGADAAN PERALATAN DAN PERLENGKAPAN KANTOR	158.346.000,00	158.346.000,00	-	100,00	
2.18	21801	02	139	5	2	3	Belanja Modal	158.346.000,00	158.346.000,00	-	100,00	
2.18	21801	05					PROGRAM PENINGKATAN KAPASITAS SUMBER DAYA APARATUR	15.000.000,00	2.772.500,00	12.227.500,00	18,48	
2.18	21801	05	01				PENDIDIKAN DAN PELATIHAN FORMAL	15.000.000,00	2.772.500,00	12.227.500,00	18,48	
2.18	21801	05	01	5	2	2	Belanja Barang dan Jasa	15.000.000,00	2.772.500,00	12.227.500,00	18,48	

KODE REKENING							U R A I A N	J U M L A H		(LEBIH) / KURANG		DASAR HUKUM
								ANGGARAN SETELAH PERUBAHAN	REALISASI	(Rp.)	%	
1							2	3	4	5 = (3 - 4)	6	7
2.18	21801	16					PROGRAM PENYELAMATAN DAN PELESTARIAN DOKUMEN/ARSIP DAERAH	676.756.000,00	666.788.000,00	9.968.000,00	98,52	
2.18	21801	16	01				PENGADAAN SARANA PENGOLAHAN DAN PENYIMPANAN ARSIP	196.441.000,00	196.441.000,00	-	100,00	
2.18	21801	16	01	5	2	3	Belanja Modal	196.441.000,00	196.441.000,00	-	100,00	
2.18	21801	16	02				PENDATAAN DAN PENATAAN DOKUMEN/ARSIP DAERAH	60.684.000,00	60.434.000,00	250.000,00	99,58	
2.18	21801	16	02	5	2	1	Belanja Pegawai	47.560.000,00	47.310.000,00	250.000,00	99,47	
2.18	21801	16	02	5	2	2	Belanja Barang dan Jasa	13.124.000,00	13.124.000,00	-	100,00	
2.18	21801	16	09				PEMBINAAN KEARSIPAN BAGI OPD/BUMD/DESA/KELURAHAN	37.419.000,00	32.179.000,00	5.240.000,00	85,99	
2.18	21801	16	09	5	2	1	Belanja Pegawai	540.000,00	540.000,00	-	100,00	
2.18	21801	16	09	5	2	2	Belanja Barang dan Jasa	36.879.000,00	31.639.000,00	5.240.000,00	85,79	
2.18	21801	16	10				PENGADAAN PERALATAN DAN PERLENGKAPAN AUDIO VISUAL	361.212.000,00	356.759.000,00	4.453.000,00	98,76	
2.18	21801	16	10	5	2	3	Belanja Modal	361.212.000,00	356.759.000,00	4.453.000,00	98,76	
2.18	21801	16	11				PEMELIHARAAN ARSIP YANG BELUM DIOLAH	21.000.000,00	20.975.000,00	25.000,00	99,88	
2.18	21801	16	11	5	2	1	Belanja Pegawai	540.000,00	540.000,00	-	100,00	
2.18	21801	16	11	5	2	2	Belanja Barang dan Jasa	20.460.000,00	20.435.000,00	25.000,00	99,87	
2.18	21801	17					PROGRAM PEMELIHARAAN RUTIN/BERKALA SARANA DAN	60.000.000,00	59.808.500,00	191.500,00	99,68	

KODE REKENING							U R A I A N	J U M L A H		(LEBIH) / KURANG		DASAR HUKUM
								ANGGARAN SETELAH PERUBAHAN	REALISASI	(Rp.)	%	
1							2	3	4	5 = (3 - 4)	6	7
2.18	21801	17	01				PRASARANA KERASIPAN PEMELIHARAAN RUTIN/BERKALA SARANA PENGOLAHAN DAN PENYIMPANAN ARSIP	60.000.000,00	59.808.500,00	191.500,00	99,68	
2.18	21801	17	01	5	2	1	Belanja Pegawai	1.340.000,00	1.340.000,00	-	100,00	
2.18	21801	17	01	5	2	2	Belanja Barang dan Jasa	58.660.000,00	58.468.500,00	191.500,00	99,67	
2.18	21801	18					PROGRAM PENINGKATAN KUALITAS PELAYANAN INFORMASI	85.000.000,00	84.840.000,00	160.000,00	99,81	
2.18	21801	18	07				PEMBINAAN BAGI PENGELOLA ARSIP SKPD	60.000.000,00	60.000.000,00	-	100,00	
2.18	21801	18	07	5	2	1	Belanja Pegawai	48.348.000,00	48.348.000,00	-	100,00	
2.18	21801	18	07	5	2	2	Belanja Barang dan Jasa	11.652.000,00	11.652.000,00	-	100,00	
2.18	21801	18	10				RINTISAN SISTEM INFORMASI KEARSIPAN NASIONAL	25.000.000,00	24.840.000,00	160.000,00	99,36	
2.18	21801	18	10	5	2	1	Belanja Pegawai	540.000,00	540.000,00	-	100,00	
2.18	21801	18	10	5	2	2	Belanja Barang dan Jasa	24.460.000,00	24.300.000,00	160.000,00	99,34	
.							SURPLUS/(DEFISIT)	(4.452.609.800,00)	(4.266.337.216,00)	(186.272.584,00)	95,81	

KODE REKENING						U R A I A N	J U M L A H		(LEBIH) / KURANG		DASAR HUKUM
							ANGGARAN SETELAH PERUBAHAN	REALISASI	(Rp.)	%	
1						2	3	4	5 = (3 - 4)	6	7
3.01	30101	00		4		PENDAPATAN	284.258.000,00	175.735.701,00	108.522.299,00	61,82	
3.01	30101	00		4	1	PENDAPATAN ASLI DAERAH	284.258.000,00	175.735.701,00	108.522.299,00	61,82	
3.01	30101	00		4	1	2 Hasil Retribusi Daerah	284.258.000,00	175.735.701,00	108.522.299,00	61,82	
3.01	30101	00		5		BELANJA DAERAH	5.783.337.478,00	5.615.300.856,00	168.036.622,00	97,09	
3.01	30101	00		5	1	BELANJA TIDAK LANGSUNG	2.591.751.000,00	2.534.823.114,00	56.927.886,00	97,80	
3.01	30101	00		5	1	1 Belanja Pegawai	2.591.751.000,00	2.534.823.114,00	56.927.886,00	97,80	
3.01	30101	00		5	2	BELANJA LANGSUNG	3.191.586.478,00	3.080.477.742,00	111.108.736,00	96,51	
3.01	30101	01				PROGRAM PELAYANAN ADMINISTRASI PERKANTORAN	775.176.478,00	742.369.736,00	32.806.742,00	95,76	
3.01	30101	01	02			PENYEDIAAN JASA KOMUNIKASI, SUMBER DAYA AIR DAN LISTRIK	73.794.478,00	63.863.281,00	9.931.197,00	86,54	
3.01	30101	01	02	5	2	2 Belanja Barang dan Jasa	73.794.478,00	63.863.281,00	9.931.197,00	86,54	
3.01	30101	01	06			PENYEDIAAN JASA PEMELIHARAAN DAN PERIZINAN KENDARAAN DINAS/OPERASIONAL	12.200.000,00	8.034.900,00	4.165.100,00	65,85	
3.01	30101	01	06	5	2	2 Belanja Barang dan Jasa	12.200.000,00	8.034.900,00	4.165.100,00	65,85	
3.01	30101	01	07			PENYEDIAAN JASA ADMINISTRASI KEUANGAN	69.600.000,00	67.200.000,00	2.400.000,00	96,55	
3.01	30101	01	07	5	2	1 Belanja Pegawai	68.700.000,00	66.300.000,00	2.400.000,00	96,50	
3.01	30101	01	07	5	2	2 Belanja Barang dan Jasa	900.000,00	900.000,00	-	100,00	
3.01	30101	01	09			PENYEDIAAN JASA PERBAIKAN PERALATAN KERJA	8.800.000,00	8.600.000,00	200.000,00	97,72	

KODE REKENING							U R A I A N	J U M L A H		(LEBIH) / KURANG		DASAR HUKUM
								ANGGARAN SETELAH PERUBAHAN	REALISASI	(Rp.)	%	
1							2	3	4	5 = (3 - 4)	6	7
3.01	30101	01	09	5	2	1	Belanja Pegawai	1.800.000,00	1.800.000,00	-	100,00	
3.01	30101	01	09	5	2	2	Belanja Barang dan Jasa	7.000.000,00	6.800.000,00	200.000,00	97,14	
3.01	30101	01	10				PENYEDIAAN ALAT TULIS KANTOR	30.000.000,00	29.715.000,00	285.000,00	99,05	
3.01	30101	01	10	5	2	1	Belanja Pegawai	1.800.000,00	1.800.000,00	-	100,00	
3.01	30101	01	10	5	2	2	Belanja Barang dan Jasa	28.200.000,00	27.915.000,00	285.000,00	98,98	
3.01	30101	01	11				PENYEDIAAN BARANG CETAKAN DAN PENGGANDAAN	79.071.000,00	78.020.000,00	1.051.000,00	98,67	
3.01	30101	01	11	5	2	1	Belanja Pegawai	740.000,00	740.000,00	-	100,00	
3.01	30101	01	11	5	2	2	Belanja Barang dan Jasa	78.331.000,00	77.280.000,00	1.051.000,00	98,65	
3.01	30101	01	12				PENYEDIAAN KOMPONEN INSTALASI LISTRIK/PENERANGAN BANGUNAN KANTOR	7.050.000,00	7.002.000,00	48.000,00	99,31	
3.01	30101	01	12	5	2	2	Belanja Barang dan Jasa	2.900.000,00	2.900.000,00	-	100,00	
3.01	30101	01	12	5	2	3	Belanja Modal	4.150.000,00	4.102.000,00	48.000,00	98,84	
3.01	30101	01	13				PENYEDIAAN PERALATAN DAN PERLENGKAPAN KANTOR	171.650.000,00	164.363.604,00	7.286.396,00	95,75	
3.01	30101	01	13	5	2	3	Belanja Modal	171.650.000,00	164.363.604,00	7.286.396,00	95,75	
3.01	30101	01	14				PENYEDIAAN PERALATAN RUMAH TANGGA	8.000.000,00	8.000.000,00	-	100,00	
3.01	30101	01	14	5	2	2	Belanja Barang dan Jasa	8.000.000,00	8.000.000,00	-	100,00	
3.01	30101	01	17				PENYEDIAAN MAKANAN DAN MINUMAN	41.000.000,00	36.800.400,00	4.199.600,00	89,75	
3.01	30101	01	17	5	2	1	Belanja Pegawai	1.800.000,00	-	1.800.000,00	-	

KODE REKENING							U R A I A N	J U M L A H		(LEBIH) / KURANG		DASAR HUKUM
								ANGGARAN SETELAH PERUBAHAN	REALISASI	(Rp.)	%	
1							2	3	4	5 = (3 - 4)	6	7
3.01	30101	01	17	5	2	2	Belanja Barang dan Jasa	39.200.000,00	36.800.400,00	2.399.600,00	93,87	
3.01	30101	01	18				RAPAT-RAPAT KOORDINASI DAN KONSULTASI KE LUAR DAERAH	150.000.000,00	149.852.461,00	147.539,00	99,90	
3.01	30101	01	18	5	2	1	Belanja Pegawai	5.400.000,00	5.400.000,00	-	100,00	
3.01	30101	01	18	5	2	2	Belanja Barang dan Jasa	144.600.000,00	144.452.461,00	147.539,00	99,89	
3.01	30101	01	40				PENYEDIAAN JASA KEBERSIHAN KANTOR DAN JASA TENAGA LAINNYA	124.011.000,00	120.918.090,00	3.092.910,00	97,50	
3.01	30101	01	40	5	2	1	Belanja Pegawai	6.100.000,00	5.800.000,00	300.000,00	95,08	
3.01	30101	01	40	5	2	2	Belanja Barang dan Jasa	117.911.000,00	115.118.090,00	2.792.910,00	97,63	
3.01	30101	02					PROGRAM PENINGKATAN SARANA DAN PRASARANA APARATUR	84.250.000,00	74.410.382,00	9.839.618,00	88,32	
3.01	30101	02	22				PEMELIHARAAN RUTIN/BERKALA GEDUNG KANTOR	16.000.000,00	15.431.000,00	569.000,00	96,44	
3.01	30101	02	22	5	2	1	Belanja Pegawai	2.275.000,00	1.725.000,00	550.000,00	75,82	
3.01	30101	02	22	5	2	2	Belanja Barang dan Jasa	13.725.000,00	13.706.000,00	19.000,00	99,86	
3.01	30101	02	23				PEMELIHARAAN RUTIN/BERKALA MOBIL JABATAN	32.500.000,00	26.814.122,00	5.685.878,00	82,50	
3.01	30101	02	23	5	2	2	Belanja Barang dan Jasa	32.500.000,00	26.814.122,00	5.685.878,00	82,50	
3.01	30101	02	24				PEMELIHARAAN RUTIN/BERKALA KENDARAAN DINAS/OPERASIONAL	30.000.000,00	26.730.260,00	3.269.740,00	89,10	
3.01	30101	02	24	5	2	2	Belanja Barang dan Jasa	30.000.000,00	26.730.260,00	3.269.740,00	89,10	
3.01	30101	02	28				PEMELIHARAAN RUTIN/BERKALA	5.750.000,00	5.435.000,00	315.000,00	94,52	

KODE REKENING							U R A I A N	J U M L A H		(LEBIH) / KURANG		DASAR HUKUM
								ANGGARAN SETELAH PERUBAHAN	REALISASI	(Rp.)	%	
1							2	3	4	5 = (3 - 4)	6	7
3.01	30101	02	28	5	2	2	PERALATAN GEDUNG KANTOR Belanja Barang dan Jasa	5.750.000,00	5.435.000,00	315.000,00	94,52	
3.01	30101	05					PROGRAM PENINGKATAN KAPASITAS SUMBER DAYA APARATUR	25.000.000,00	24.995.761,00	4.239,00	99,98	
3.01	30101	05	01				PENDIDIKAN DAN PELATIHAN FORMAL	25.000.000,00	24.995.761,00	4.239,00	99,98	
3.01	30101	05	01	5	2	2	Belanja Barang dan Jasa	25.000.000,00	24.995.761,00	4.239,00	99,98	
3.01	30101	20					PROGRAM PENGEMBANGAN BUDIDAYA PERIKANAN	1.704.086.000,00	1.656.319.600,00	47.766.400,00	97,19	
3.01	30101	20	03				PEMBINAAN DAN PENGEMBANGAN PERIKANAN	100.000.000,00	92.550.000,00	7.450.000,00	92,55	
3.01	30101	20	03	5	2	1	Belanja Pegawai	18.250.000,00	11.000.000,00	7.250.000,00	60,27	
3.01	30101	20	03	5	2	2	Belanja Barang dan Jasa	81.750.000,00	81.550.000,00	200.000,00	99,75	
3.01	30101	20	04				PENGEMBANGAN KAWASAN BUDIDAYA AIR PAYAU (DAK)	389.620.000,00	385.250.000,00	4.370.000,00	98,87	
3.01	30101	20	04	5	2	1	Belanja Pegawai	8.310.000,00	8.310.000,00	-	100,00	
3.01	30101	20	04	5	2	2	Belanja Barang dan Jasa	381.310.000,00	376.940.000,00	4.370.000,00	98,85	
3.01	30101	20	07				PENGEMBANGAN KAWASAN BUDIDAYA AIR TAWAR (DAK)	287.000.000,00	285.085.000,00	1.915.000,00	99,33	
3.01	30101	20	07	5	2	1	Belanja Pegawai	10.190.000,00	10.190.000,00	-	100,00	
3.01	30101	20	07	5	2	2	Belanja Barang dan Jasa	276.810.000,00	274.895.000,00	1.915.000,00	99,30	
3.01	30101	20	14				PENINGKATAN PRODUKSI BBI	90.000.000,00	83.521.600,00	6.478.400,00	92,80	
3.01	30101	20	14	5	2	1	Belanja Pegawai	6.480.000,00	6.090.000,00	390.000,00	93,98	
3.01	30101	20	14	5	2	2	Belanja Barang dan Jasa	83.520.000,00	77.431.600,00	6.088.400,00	92,71	

KODE REKENING							U R A I A N	J U M L A H		(LEBIH) / KURANG		DASAR HUKUM
								ANGGARAN SETELAH PERUBAHAN	REALISASI	(Rp.)	%	
1							2	3	4	5 = (3 - 4)	6	7
3.01	30101	20	17				PERENCANAAN DAN PENGAWASAN PEMBANGUNAN SARANA PRASARANA PERIKANAN	129.000.000,00	123.437.000,00	5.563.000,00	95,68	
3.01	30101	20	17	5	2	1	Belanja Pegawai	9.600.000,00	6.300.000,00	3.300.000,00	65,62	
3.01	30101	20	17	5	2	2	Belanja Barang dan Jasa	119.400.000,00	117.137.000,00	2.263.000,00	98,10	
3.01	30101	20	25				PENGEMBANGAN BIBIT IKAN UNGGUL (DAK)	103.000.000,00	102.143.000,00	857.000,00	99,16	
3.01	30101	20	25	5	2	3	Belanja Modal	103.000.000,00	102.143.000,00	857.000,00	99,16	
3.01	30101	20	26				PENGEMBANGAN DAN PENINGKATAN BBI KARANGANYAR (DAK)	345.000.000,00	327.372.000,00	17.628.000,00	94,89	
3.01	30101	20	26	5	2	3	Belanja Modal	345.000.000,00	327.372.000,00	17.628.000,00	94,89	
3.01	30101	20	27				PENGEMBANGAN INDUSTRIALISASI TAMBAK UDANG (DAK)	149.700.000,00	146.595.000,00	3.105.000,00	97,92	
3.01	30101	20	27	5	2	1	Belanja Pegawai	23.200.000,00	23.200.000,00	-	100,00	
3.01	30101	20	27	5	2	2	Belanja Barang dan Jasa	126.500.000,00	123.395.000,00	3.105.000,00	97,54	
3.01	30101	20	28				PENYEDIAAN SARANA PRASARANA KESEHATAN IKAN DAN LINGKUNGAN (DAK)	110.766.000,00	110.366.000,00	400.000,00	99,63	
3.01	30101	20	28	5	2	3	Belanja Modal	110.766.000,00	110.366.000,00	400.000,00	99,63	
3.01	30101	21					PROGRAM PENGEMBANGAN PERIKANAN TANGKAP	464.074.000,00	450.620.000,00	13.454.000,00	97,10	
3.01	30101	21	22				PEMBERDAYAAN NELAYAN DAN	60.000.000,00	55.468.000,00	4.532.000,00	92,44	

KODE REKENING							U R A I A N	J U M L A H		(LEBIH) / KURANG		DASAR HUKUM
								ANGGARAN SETELAH PERUBAHAN	REALISASI	(Rp.)	%	
1							2	3	4	5 = (3 - 4)	6	7
3.01	30101	21	22	5	2	1	MASYARAKAT PESISIR Belanja Pegawai	2.170.000,00	2.170.000,00	-	100,00	
3.01	30101	21	22	5	2	2	Belanja Barang dan Jasa	57.830.000,00	53.298.000,00	4.532.000,00	92,16	
3.01	30101	21	25				OPTIMALISASI PENGELOLAAN SARANA PERIKANAN TANGKAP	47.500.000,00	38.620.000,00	8.880.000,00	81,30	
3.01	30101	21	25	5	2	1	Belanja Pegawai	31.740.000,00	22.860.000,00	8.880.000,00	72,02	
3.01	30101	21	25	5	2	2	Belanja Barang dan Jasa	15.760.000,00	15.760.000,00	-	100,00	
3.01	30101	21	26				PENGEMBANGAN DAN PENINGKATAN TPI WONOKERTO	356.574.000,00	356.532.000,00	42.000,00	99,98	
3.01	30101	21	26	5	2	3	Belanja Modal	356.574.000,00	356.532.000,00	42.000,00	99,98	
3.01	30101	23					PROGRAM OPTIMALISASI PENGELOLAAN DAN PEMASARAN PRODUKSI PERIKANAN	139.000.000,00	131.762.263,00	7.237.737,00	94,79	
3.01	30101	23	02				PROMOSI PRODUK PERIKANAN	60.000.000,00	56.348.263,00	3.651.737,00	93,91	
3.01	30101	23	02	5	2	1	Belanja Pegawai	6.790.000,00	6.790.000,00	-	100,00	
3.01	30101	23	02	5	2	2	Belanja Barang dan Jasa	53.210.000,00	49.558.263,00	3.651.737,00	93,13	
3.01	30101	23	05				PEMBINAAN DAN PENGEMBANGAN KELOMPOK PENGOLAH DAN PEMASAR	79.000.000,00	75.414.000,00	3.586.000,00	95,46	
3.01	30101	23	05	5	2	1	Belanja Pegawai	8.240.000,00	8.240.000,00	-	100,00	
3.01	30101	23	05	5	2	2	Belanja Barang dan Jasa	70.760.000,00	67.174.000,00	3.586.000,00	94,93	
.							SURPLUS/(DEFISIT)	(5.499.079.478,00)	(5.439.565.155,00)	(59.514.323,00)	98,91	

KODE REKENING						U R A I A N	J U M L A H		(LEBIH) / KURANG		DASAR HUKUM
							ANGGARAN SETELAH PERUBAHAN	REALISASI	(Rp.)	%	
1						2	3	4	5 = (3 - 4)	6	7
2.13	21301	00		5	2	BELANJA LANGSUNG	3.517.355.000,00	3.463.589.992,00	53.765.008,00	98,47	
3.02	21301	15				PROGRAM PENGEMBANGAN PEMASARAN PARIWISATA	1.090.000.000,00	1.081.865.992,00	8.134.008,00	99,25	
3.02	21301	15	03			PENGEMBANGAN JARINGAN KERJA SAMA PROMOSI PARIWISATA	70.000.000,00	69.580.000,00	420.000,00	99,40	
3.02	21301	15	03	5	2	1 Belanja Pegawai	2.725.000,00	2.425.000,00	300.000,00	88,99	
3.02	21301	15	03	5	2	2 Belanja Barang dan Jasa	67.275.000,00	67.155.000,00	120.000,00	99,82	
3.02	21301	15	12			PENYELENGGARAAN EVENT SYAWALAN	125.000.000,00	125.000.000,00	-	100,00	
3.02	21301	15	12	5	2	1 Belanja Pegawai	4.975.000,00	4.975.000,00	-	100,00	
3.02	21301	15	12	5	2	2 Belanja Barang dan Jasa	120.025.000,00	120.025.000,00	-	100,00	
3.02	21301	15	13			PENGADAAN MEDIA PROMOSI PARIWISATA	45.000.000,00	44.650.000,00	350.000,00	99,22	
3.02	21301	15	13	5	2	1 Belanja Pegawai	2.550.000,00	2.200.000,00	350.000,00	86,27	
3.02	21301	15	13	5	2	2 Belanja Barang dan Jasa	42.450.000,00	42.450.000,00	-	100,00	
3.02	21301	15	16			PELAKSANAAN PROMOSI PARIWISATA NUSANTARA	500.000.000,00	492.935.992,00	7.064.008,00	98,58	
3.02	21301	15	16	5	2	1 Belanja Pegawai	26.050.000,00	22.675.000,00	3.375.000,00	87,04	
3.02	21301	15	16	5	2	2 Belanja Barang dan Jasa	473.950.000,00	470.260.992,00	3.689.008,00	99,22	
3.02	21301	15	17			PENYELENGGARAN FESTIVAL ROGOJEMBANGAN	250.000.000,00	250.000.000,00	-	100,00	
3.02	21301	15	17	5	2	1 Belanja Pegawai	6.400.000,00	6.400.000,00	-	100,00	
3.02	21301	15	17	5	2	2 Belanja Barang dan Jasa	243.600.000,00	243.600.000,00	-	100,00	

KODE REKENING							U R A I A N	J U M L A H		(LEBIH) / KURANG		DASAR HUKUM
								ANGGARAN SETELAH PERUBAHAN	REALISASI	(Rp.)	%	
1							2	3	4	5 = (3 - 4)	6	7
3.02	21301	15	19				PENYELENGGARAAN LOMBA DAN PAMERAN BURUNG BERKICAU TINGKAT NASIONAL	100.000.000,00	99.700.000,00	300.000,00	99,70	
3.02	21301	15	19	5	2	1	Belanja Pegawai	7.325.000,00	7.025.000,00	300.000,00	95,90	
3.02	21301	15	19	5	2	2	Belanja Barang dan Jasa	92.675.000,00	92.675.000,00	-	100,00	
3.02	21301	16					PROGRAM PENGEMBANGAN DESTINASI PARIWISATA	1.357.355.000,00	1.344.024.000,00	13.331.000,00	99,01	
3.02	21301	16	21				PEMELIHARAAN RUTIN/BERKALA OBYEK WISATA	200.000.000,00	200.000.000,00	-	100,00	
3.02	21301	16	21	5	2	1	Belanja Pegawai	6.090.000,00	6.090.000,00	-	100,00	
3.02	21301	16	21	5	2	2	Belanja Barang dan Jasa	193.910.000,00	193.910.000,00	-	100,00	
3.02	21301	16	22				PENYEDIAAN BAHAN LOGISTIK OBJEK WISATA	140.000.000,00	135.738.000,00	4.262.000,00	96,95	
3.02	21301	16	22	5	2	1	Belanja Pegawai	9.600.000,00	5.400.000,00	4.200.000,00	56,25	
3.02	21301	16	22	5	2	2	Belanja Barang dan Jasa	130.400.000,00	130.338.000,00	62.000,00	99,95	
3.02	21301	16	41				PENATAAN DAN PENGEMBANGAN DAYA TARIK WISATA LINGGOASRI	299.000.000,00	297.131.000,00	1.869.000,00	99,37	
3.02	21301	16	41	5	2	3	Belanja Modal	299.000.000,00	297.131.000,00	1.869.000,00	99,37	
3.02	21301	16	43				PEMBANGUNAN MUSHOLA DAN MCK OBJEK WISATA PANTAI DEPOK	199.000.000,00	197.600.000,00	1.400.000,00	99,29	
3.02	21301	16	43	5	2	3	Belanja Modal	199.000.000,00	197.600.000,00	1.400.000,00	99,29	
3.02	21301	16	47				PENYUSUNAN MASTERPLAN KAWASAN	119.355.000,00	117.055.000,00	2.300.000,00	98,07	

KODE REKENING							U R A I A N	J U M L A H		(LEBIH) / KURANG		DASAR HUKUM
								ANGGARAN SETELAH PERUBAHAN	REALISASI	(Rp.)	%	
1							2	3	4	5 = (3 - 4)	6	7
3.02	21301	16	47	5	2	1	WATUBAHAN LEMAHABANG Belanja Pegawai	2.550.000,00	1.650.000,00	900.000,00	64,70	
3.02	21301	16	47	5	2	2	Belanja Barang dan Jasa	116.805.000,00	115.405.000,00	1.400.000,00	98,80	
3.02	21301	16	49				PEMBANGUNAN BASECAMP PUNCAK TUGU MERAH PUTIH PETUNGKRIYONO	100.000.000,00	99.000.000,00	1.000.000,00	99,00	
3.02	21301	16	49	5	2	3	Belanja Modal	100.000.000,00	99.000.000,00	1.000.000,00	99,00	
3.02	21301	16	50				PEMBANGUNAN BASECAMP PUNCAK KENDALISOSO PETUNGKRIYONO	100.000.000,00	99.000.000,00	1.000.000,00	99,00	
3.02	21301	16	50	5	2	3	Belanja Modal	100.000.000,00	99.000.000,00	1.000.000,00	99,00	
3.02	21301	16	51				PEMBANGUNAN JEMBATAN WISATA CURUG BAJING PETUNGKRIYONO	200.000.000,00	198.500.000,00	1.500.000,00	99,25	
3.02	21301	16	51	5	2	3	Belanja Modal	200.000.000,00	198.500.000,00	1.500.000,00	99,25	
3.02	21301	17					PROGRAM PENGEMBANGAN KEMITRAAN	1.070.000.000,00	1.037.700.000,00	32.300.000,00	96,98	
3.02	21301	17	23				PEMILIHAN DUTA WISATA	150.000.000,00	145.970.000,00	4.030.000,00	97,31	
3.02	21301	17	23	5	2	1	Belanja Pegawai	18.505.000,00	18.505.000,00	-	100,00	
3.02	21301	17	23	5	2	2	Belanja Barang dan Jasa	131.495.000,00	127.465.000,00	4.030.000,00	96,93	
3.02	21301	17	24				BUKAAN BENDUNGAN GUMBIRO	30.000.000,00	29.000.000,00	1.000.000,00	96,66	
3.02	21301	17	24	5	2	1	Belanja Pegawai	2.640.000,00	2.640.000,00	-	100,00	
3.02	21301	17	24	5	2	2	Belanja Barang dan Jasa	27.360.000,00	26.360.000,00	1.000.000,00	96,34	
3.02	21301	17	25				FESTIVAL DURIAN KABUPATEN PEKALONGAN	150.000.000,00	150.000.000,00	-	100,00	

KODE REKENING							U R A I A N	J U M L A H		(LEBIH) / KURANG		DASAR HUKUM
								ANGGARAN SETELAH PERUBAHAN	REALISASI	(Rp.)	%	
1							2	3	4	5 = (3 - 4)	6	7
3.02	21301	17	25	5	2	1	Belanja Pegawai	8.690.000,00	8.690.000,00	-	100,00	
3.02	21301	17	25	5	2	2	Belanja Barang dan Jasa	141.310.000,00	141.310.000,00	-	100,00	
3.02	21301	17	27				PENGELOLAAN PUSAT INFORMASI PARIWISATA	60.000.000,00	39.250.000,00	20.750.000,00	65,41	
3.02	21301	17	27	5	2	1	Belanja Pegawai	2.700.000,00	2.550.000,00	150.000,00	94,44	
3.02	21301	17	27	5	2	2	Belanja Barang dan Jasa	57.300.000,00	36.700.000,00	20.600.000,00	64,04	
3.02	21301	17	29				PENYELENGGARAAN PETUNG TRAIL RUN	200.000.000,00	200.000.000,00	-	100,00	
3.02	21301	17	29	5	2	1	Belanja Pegawai	19.900.000,00	19.900.000,00	-	100,00	
3.02	21301	17	29	5	2	2	Belanja Barang dan Jasa	180.100.000,00	180.100.000,00	-	100,00	
3.02	21301	17	31				FASILITASI POKDARWIS DAN SAKA PARIWISATA	60.000.000,00	58.480.000,00	1.520.000,00	97,46	
3.02	21301	17	31	5	2	1	Belanja Pegawai	4.950.000,00	4.650.000,00	300.000,00	93,93	
3.02	21301	17	31	5	2	2	Belanja Barang dan Jasa	55.050.000,00	53.830.000,00	1.220.000,00	97,78	
3.02	21301	17	32				FASILITASI DESA WISATA	70.000.000,00	69.500.000,00	500.000,00	99,28	
3.02	21301	17	32	5	2	1	Belanja Pegawai	5.250.000,00	5.250.000,00	-	100,00	
3.02	21301	17	32	5	2	2	Belanja Barang dan Jasa	64.750.000,00	64.250.000,00	500.000,00	99,22	
3.02	21301	17	33				PENYELENGGARAAN ACARA KAJEN BANJIR MEGONO	200.000.000,00	199.375.000,00	625.000,00	99,68	
3.02	21301	17	33	5	2	1	Belanja Pegawai	9.225.000,00	9.225.000,00	-	100,00	
3.02	21301	17	33	5	2	2	Belanja Barang dan Jasa	190.775.000,00	190.150.000,00	625.000,00	99,67	

K O D E R E K E N I N G							U R A I A N	J U M L A H		(L E B I H) / K U R A N G		D A S A R H U K U M
								ANGGARAN SETELAH PERUBAHAN	REALISASI	(R p .)	%	
1							2	3	4	5 = (3 - 4)	6	7
3.02	21301	17	34				PELATIHAN SDM KEPARIWISATAAN	150.000.000,00	146.125.000,00	3.875.000,00	97,41	
3.02	21301	17	34	5	2	1	Belanja Pegawai	1.450.000,00	1.450.000,00	-	100,00	
3.02	21301	17	34	5	2	2	Belanja Barang dan Jasa	148.550.000,00	144.675.000,00	3.875.000,00	97,39	
.							SURPLUS/(DEFISIT)	-	-	-	-	

KODE REKENING						U R A I A N	J U M L A H		(LEBIH) / KURANG		DASAR HUKUM
							ANGGARAN SETELAH PERUBAHAN	REALISASI	(Rp.)	%	
1						2	3	4	5 = (3 - 4)	6	7
2.03	20301	00		5	2	BELANJA LANGSUNG	6.692.120.000,00	6.575.091.216,00	117.028.784,00	98,25	
3.03	20301	15				PROGRAM PENINGKATAN KESEJAHTERAAN PETANI	210.000.000,00	209.250.000,00	750.000,00	99,64	
3.03	20301	15	07			PENGEMBANGAN DAN PEMBENTUKAN POS PENYULUHAN PERDESAAN (POSLUHDES)	50.000.000,00	50.000.000,00	-	100,00	
3.03	20301	15	07	5	2	2 Belanja Barang dan Jasa	50.000.000,00	50.000.000,00	-	100,00	
3.03	20301	15	10			PEMBINAAN LEMBAGA KEUANGAN MIKRO AGRIBISNIS/PENINGKATAN USAHA AGROBISNIS PEDESAAN (PUAP)	110.000.000,00	109.400.000,00	600.000,00	99,45	
3.03	20301	15	10	5	2	1 Belanja Pegawai	102.000.000,00	101.400.000,00	600.000,00	99,41	
3.03	20301	15	10	5	2	2 Belanja Barang dan Jasa	8.000.000,00	8.000.000,00	-	100,00	
3.03	20301	15	11			PENGUATAN BALAI PENYULUHAN KECAMATAN (BPK) DAN POSLUHDES	50.000.000,00	49.850.000,00	150.000,00	99,70	
3.03	20301	15	11	5	2	1 Belanja Pegawai	1.350.000,00	1.200.000,00	150.000,00	88,88	
3.03	20301	15	11	5	2	2 Belanja Barang dan Jasa	48.650.000,00	48.650.000,00	-	100,00	
3.03	20301	17				PROGRAM PENINGKATAN PEMASARAN HASIL PRODUKSI PERTANIAN/PERKEBUNAN	125.000.000,00	118.965.000,00	6.035.000,00	95,17	
3.03	20301	17	19			PENDIDIKAN, PELATIHAN PETUGAS DAN PELAKU AGRIBISNIS	60.000.000,00	56.375.000,00	3.625.000,00	93,95	
3.03	20301	17	19	5	2	2 Belanja Barang dan Jasa	60.000.000,00	56.375.000,00	3.625.000,00	93,95	

KODE REKENING						U R A I A N	J U M L A H		(LEBIH) / KURANG		DASAR HUKUM
							ANGGARAN SETELAH PERUBAHAN	REALISASI	(Rp.)	%	
1						2	3	4	5 = (3 - 4)	6	7
3.03	20301	17	20			PROMOSI ATAS HASIL PRODUKSI PERTANIAN, PERKEBUNAN DAN PETERNAKAN	65.000.000,00	62.590.000,00	2.410.000,00	96,29	
3.03	20301	17	20	5	2	1 Belanja Pegawai	2.160.000,00	-	2.160.000,00	-	
3.03	20301	17	20	5	2	2 Belanja Barang dan Jasa	62.840.000,00	62.590.000,00	250.000,00	99,60	
3.03	20301	18				PROGRAM PENINGKATAN PENERAPAN TEKNOLOGI PERTANIAN/PERKEBUNAN	50.000.000,00	50.000.000,00	-	100,00	
3.03	20301	18	20			PENGEMBANGAN KOMODITAS VARIETAS UNGGUL MELALUI DEMONSTRASI PENERAPAN TEKNOLOGI	50.000.000,00	50.000.000,00	-	100,00	
3.03	20301	18	20	5	2	1 Belanja Pegawai	1.350.000,00	1.350.000,00	-	100,00	
3.03	20301	18	20	5	2	2 Belanja Barang dan Jasa	48.650.000,00	48.650.000,00	-	100,00	
3.03	20301	19				PROGRAM PENINGKATAN PRODUKSI PERTANIAN/PERKEBUNAN	902.630.000,00	889.116.676,00	13.513.324,00	98,50	
3.03	20301	19	21			PENYULUHAN PENINGKATAN PRODUKTIVITAS TANAMAN JAGUNG	60.000.000,00	60.000.000,00	-	100,00	
3.03	20301	19	21	5	2	1 Belanja Pegawai	1.350.000,00	1.350.000,00	-	100,00	
3.03	20301	19	21	5	2	2 Belanja Barang dan Jasa	58.650.000,00	58.650.000,00	-	100,00	
3.03	20301	19	25			PENINGKATAN PENGETAHUAN, SIKAP DAN KETRAMPILAN PETANI DAN PEMBINAAN KELOMPOK TANI	170.000.000,00	170.000.000,00	-	100,00	
3.03	20301	19	25	5	2	1 Belanja Pegawai	4.800.000,00	4.800.000,00	-	100,00	
3.03	20301	19	25	5	2	2 Belanja Barang dan Jasa	165.200.000,00	165.200.000,00	-	100,00	
3.03	20301	19	26			PENINGKATAN PRODUKSI DAN PRODUKTIFITAS KOPI	77.500.000,00	77.500.000,00	-	100,00	

KODE REKENING							U R A I A N	J U M L A H		(LEBIH) / KURANG		DASAR HUKUM
								ANGGARAN SETELAH PERUBAHAN	REALISASI	(Rp.)	%	
1							2	3	4	5 = (3 - 4)	6	7
3.03	20301	19	26	5	2	1	Belanja Pegawai	3.360.000,00	3.360.000,00	-	100,00	
3.03	20301	19	26	5	2	2	Belanja Barang dan Jasa	74.140.000,00	74.140.000,00	-	100,00	
3.03	20301	19	27				PENGEMBANGAN DAN PENINGKATAN PRODUKSI TEMBAKAU (DBHCHT)	300.000.000,00	293.246.676,00	6.753.324,00	97,74	
3.03	20301	19	27	5	2	1	Belanja Pegawai	11.520.000,00	11.520.000,00	-	100,00	
3.03	20301	19	27	5	2	2	Belanja Barang dan Jasa	288.480.000,00	281.726.676,00	6.753.324,00	97,65	
3.03	20301	19	30				PENGEMBANGAN KOMODITI KAKAO	98.880.000,00	98.880.000,00	-	100,00	
3.03	20301	19	30	5	2	1	Belanja Pegawai	3.360.000,00	3.360.000,00	-	100,00	
3.03	20301	19	30	5	2	2	Belanja Barang dan Jasa	95.520.000,00	95.520.000,00	-	100,00	
3.03	20301	19	31				PENGEMBANGAN TANAMAN PENYEGAR/TEH	96.250.000,00	94.570.000,00	1.680.000,00	98,25	
3.03	20301	19	31	5	2	1	Belanja Pegawai	3.360.000,00	1.680.000,00	1.680.000,00	50,00	
3.03	20301	19	31	5	2	2	Belanja Barang dan Jasa	92.890.000,00	92.890.000,00	-	100,00	
3.03	20301	19	32				PENGENDALIAN OPT PRODUKSI TEMBAKAU (DBHCHT)	100.000.000,00	94.920.000,00	5.080.000,00	94,92	
3.03	20301	19	32	5	2	1	Belanja Pegawai	4.830.000,00	2.100.000,00	2.730.000,00	43,47	
3.03	20301	19	32	5	2	2	Belanja Barang dan Jasa	95.170.000,00	92.820.000,00	2.350.000,00	97,53	
3.03	20301	20					PROGRAM PEMBERDAYAAN PENYULUH PERTANIAN/PERKEBUNAN LAPANGAN	450.000.000,00	447.550.000,00	2.450.000,00	99,45	
3.03	20301	20	04				PENYUSUNAN PROGRAM PENYULUHAN	100.000.000,00	100.000.000,00	-	100,00	
3.03	20301	20	04	5	2	1	Belanja Pegawai	900.000,00	900.000,00	-	100,00	
3.03	20301	20	04	5	2	2	Belanja Barang dan Jasa	99.100.000,00	99.100.000,00	-	100,00	

KODE REKENING							U R A I A N	J U M L A H		(LEBIH) / KURANG		DASAR HUKUM
								ANGGARAN SETELAH PERUBAHAN	REALISASI	(Rp.)	%	
1							2	3	4	5 = (3 - 4)	6	7
3.03	20301	20	05				PENINGKATAN KAPASITAS TENAGA HARIAN LEPAS TENAGA BANTU PENYULUH PERTANIAN (THL-TBPP)	70.000.000,00	70.000.000,00	-	100,00	
3.03	20301	20	05	5	2	1	Belanja Pegawai	300.000,00	300.000,00	-	100,00	
3.03	20301	20	05	5	2	2	Belanja Barang dan Jasa	69.700.000,00	69.700.000,00	-	100,00	
3.03	20301	20	07				FASILITASI LATIHAN DAN KUNJUNGAN (LAKU)	110.000.000,00	110.000.000,00	-	100,00	
3.03	20301	20	07	5	2	1	Belanja Pegawai	1.350.000,00	1.350.000,00	-	100,00	
3.03	20301	20	07	5	2	2	Belanja Barang dan Jasa	108.650.000,00	108.650.000,00	-	100,00	
3.03	20301	20	12				PENINGKATAN KAPASITAS SUMBER DAYA MANUSIA PENYULU SWADAYA	150.000.000,00	148.950.000,00	1.050.000,00	99,30	
3.03	20301	20	12	5	2	1	Belanja Pegawai	1.575.000,00	525.000,00	1.050.000,00	33,33	
3.03	20301	20	12	5	2	2	Belanja Barang dan Jasa	148.425.000,00	148.425.000,00	-	100,00	
3.03	20301	20	14				PEMBINAAN DAN MONITORING ALSINTAN	20.000.000,00	18.600.000,00	1.400.000,00	93,00	
3.03	20301	20	14	5	2	1	Belanja Pegawai	13.350.000,00	12.000.000,00	1.350.000,00	89,88	
3.03	20301	20	14	5	2	2	Belanja Barang dan Jasa	6.650.000,00	6.600.000,00	50.000,00	99,24	
3.03	20301	21					PROGRAM PENCEGAHAN DAN PENANGGULANGAN PENYAKIT TERNAK	60.000.000,00	59.858.500,00	141.500,00	99,76	
3.03	20301	21	09				PENCEGAHAN DAN PEMBERANTASAN PENYAKIT HEWAN	60.000.000,00	59.858.500,00	141.500,00	99,76	
3.03	20301	21	09	5	2	1	Belanja Pegawai	6.780.000,00	6.780.000,00	-	100,00	
3.03	20301	21	09	5	2	2	Belanja Barang dan Jasa	53.220.000,00	53.078.500,00	141.500,00	99,73	

KODE REKENING							U R A I A N	J U M L A H		(LEBIH) / KURANG		DASAR HUKUM
								ANGGARAN SETELAH PERUBAHAN	REALISASI	(Rp.)	%	
1							2	3	4	5 = (3 - 4)	6	7
3.03	20301	22					PROGRAM PENINGKATAN PRODUKSI HASIL PETERNAKAN	285.000.000,00	255.894.000,00	29.106.000,00	89,78	
3.03	20301	22	35				BIMBINGAN TEKNIS PENYEMBELIHAN HALAL	50.000.000,00	46.224.000,00	3.776.000,00	92,44	
3.03	20301	22	35	5	2	1	Belanja Pegawai	1.600.000,00	1.600.000,00	-	100,00	
3.03	20301	22	35	5	2	2	Belanja Barang dan Jasa	48.400.000,00	44.624.000,00	3.776.000,00	92,19	
3.03	20301	22	36				PEMANTAUAN HEWAN KURBAN	40.000.000,00	29.700.000,00	10.300.000,00	74,25	
3.03	20301	22	36	5	2	1	Belanja Pegawai	4.880.000,00	4.730.000,00	150.000,00	96,92	
3.03	20301	22	36	5	2	2	Belanja Barang dan Jasa	35.120.000,00	24.970.000,00	10.150.000,00	71,09	
3.03	20301	22	37				PENGADAAN SARANA PRASARANA ALAT RUMAH POTONG HEWAN (RPH)	100.000.000,00	95.540.000,00	4.460.000,00	95,54	
3.03	20301	22	37	5	2	3	Belanja Modal	100.000.000,00	95.540.000,00	4.460.000,00	95,54	
3.03	20301	22	38				PENINGKATAN PRODUKSI TERNAK DAN SUMBER DAYA MANUSIA (SDM) PETERNAKAN	75.000.000,00	64.430.000,00	10.570.000,00	85,90	
3.03	20301	22	38	5	2	1	Belanja Pegawai	12.810.000,00	8.970.000,00	3.840.000,00	70,02	
3.03	20301	22	38	5	2	2	Belanja Barang dan Jasa	62.190.000,00	55.460.000,00	6.730.000,00	89,17	
3.03	20301	22	39				PENGADAAN SARANA PRASARANA PUSKESWAN	20.000.000,00	20.000.000,00	-	100,00	
3.03	20301	22	39	5	2	1	Belanja Pegawai	1.480.000,00	1.480.000,00	-	100,00	
3.03	20301	22	39	5	2	2	Belanja Barang dan Jasa	18.520.000,00	18.520.000,00	-	100,00	
3.03	20301	25					PROGRAM PENINGKATAN KETAHANAN	4.609.490.000,00	4.544.457.040,00	65.032.960,00	98,58	

K O D E R E K E N I N G							U R A I A N	J U M L A H		(L E B I H) / K U R A N G		D A S A R H U K U M
								ANGGARAN SETELAH PERUBAHAN	REALISASI	(R p .)	%	
1							2	3	4	5 = (3 - 4)	6	7
3.03	20301	25	14				PANGAN PERTANIAN/PERKEBUNAN PENINGKATAN PRODUKSI, PRODUKTIFITAS DAN MUTU PRODUK PERKEBUNAN PRODUK PERTANIAN	80.000.000,00	79.865.000,00	135.000,00	99,83	
3.03	20301	25	14	5	2	1	Belanja Pegawai	19.790.000,00	19.790.000,00	-	100,00	
3.03	20301	25	14	5	2	2	Belanja Barang dan Jasa	60.210.000,00	60.075.000,00	135.000,00	99,77	
3.03	20301	25	15				PENYEDIAAN PESTISIDA, PENGEMBANGAN AGENSIA HAYATI DAN PESTISIDA NABATI	140.000.000,00	129.800.000,00	10.200.000,00	92,71	
3.03	20301	25	15	5	2	1	Belanja Pegawai	3.800.000,00	3.800.000,00	-	100,00	
3.03	20301	25	15	5	2	2	Belanja Barang dan Jasa	136.200.000,00	126.000.000,00	10.200.000,00	92,51	
3.03	20301	25	16				GERAKAN PENGENDALIAN OPT KOMODITAS CABE	60.000.000,00	57.935.000,00	2.065.000,00	96,55	
3.03	20301	25	16	5	2	1	Belanja Pegawai	3.000.000,00	1.050.000,00	1.950.000,00	35,00	
3.03	20301	25	16	5	2	2	Belanja Barang dan Jasa	57.000.000,00	56.885.000,00	115.000,00	99,79	
3.03	20301	25	17				PENGEMBANGAN KAWASAN ALPUKAT DAN MANGGIS	78.185.000,00	76.665.000,00	1.520.000,00	98,05	
3.03	20301	25	17	5	2	1	Belanja Pegawai	6.900.000,00	5.400.000,00	1.500.000,00	78,26	
3.03	20301	25	17	5	2	2	Belanja Barang dan Jasa	71.285.000,00	71.265.000,00	20.000,00	99,97	
3.03	20301	25	18				PENGEMBANGAN DAN PENINGKATAN PRODUKTIFITAS TANAMAN HORTIKULTURA (CABE, BAWANG MERAH DAN JAHE)	120.000.000,00	109.278.700,00	10.721.300,00	91,06	
3.03	20301	25	18	5	2	1	Belanja Pegawai	900.000,00	900.000,00	-	100,00	

K O D E R E K E N I N G							U R A I A N	J U M L A H		(L E B I H) / K U R A N G		D A S A R H U K U M
								ANGGARAN SETELAH PERUBAHAN	REALISASI	(R p .)	%	
1							2	3	4	5 = (3 - 4)	6	7
3.03	20301	25	18	5	2	2	Belanja Barang dan Jasa	119.100.000,00	108.378.700,00	10.721.300,00	90,99	
3.03	20301	25	19				PENYUSUNAN DATA BASE DAN PELAPORAN STATISTIK PERTANIAN	60.000.000,00	54.790.000,00	5.210.000,00	91,31	
3.03	20301	25	19	5	2	1	Belanja Pegawai	10.080.000,00	8.280.000,00	1.800.000,00	82,14	
3.03	20301	25	19	5	2	2	Belanja Barang dan Jasa	49.920.000,00	46.510.000,00	3.410.000,00	93,16	
3.03	20301	25	20				PEMBERDAYAAN KAWASAN PERTANIAN ORGANIK UNTUK KOMODITI PADI	80.000.000,00	77.820.000,00	2.180.000,00	97,27	
3.03	20301	25	20	5	2	1	Belanja Pegawai	6.900.000,00	5.400.000,00	1.500.000,00	78,26	
3.03	20301	25	20	5	2	2	Belanja Barang dan Jasa	73.100.000,00	72.420.000,00	680.000,00	99,06	
3.03	20301	25	21				SISTEM JAMINAN MUTU PANGAN HASIL KOMODITI TANAMAN PANGAN DAN HORTIKULTURA	50.000.000,00	49.625.000,00	375.000,00	99,25	
3.03	20301	25	21	5	2	1	Belanja Pegawai	3.000.000,00	2.850.000,00	150.000,00	95,00	
3.03	20301	25	21	5	2	2	Belanja Barang dan Jasa	47.000.000,00	46.775.000,00	225.000,00	99,52	
3.03	20301	25	22				INVENTARISASI JARINGAN IRIGASI PERTANIAN	105.000.000,00	104.500.000,00	500.000,00	99,52	
3.03	20301	25	22	5	2	1	Belanja Pegawai	30.830.000,00	30.830.000,00	-	100,00	
3.03	20301	25	22	5	2	2	Belanja Barang dan Jasa	74.170.000,00	73.670.000,00	500.000,00	99,32	
3.03	20301	25	23				PEMBANGUNAN DAM PARIT (DAK)	30.272.000,00	18.032.000,00	12.240.000,00	59,56	
3.03	20301	25	23	5	2	1	Belanja Pegawai	4.600.000,00	4.200.000,00	400.000,00	91,30	
3.03	20301	25	23	5	2	2	Belanja Barang dan Jasa	25.672.000,00	13.832.000,00	11.840.000,00	53,87	
3.03	20301	25	24				GEMAR MENENAM SAYURAN PADA ANAK	80.000.000,00	78.187.000,00	1.813.000,00	97,73	

KODE REKENING							U R A I A N	J U M L A H		(LEBIH) / KURANG		DASAR HUKUM
								ANGGARAN SETELAH PERUBAHAN	REALISASI	(Rp.)	%	
1							2	3	4	5 = (3 - 4)	6	7
3.03	20301	25	24	5	2	1	SEKOLAH Belanja Pegawai	3.000.000,00	1.500.000,00	1.500.000,00	50,00	
3.03	20301	25	24	5	2	2	Belanja Barang dan Jasa	77.000.000,00	76.687.000,00	313.000,00	99,59	
3.03	20301	25	25				PENGEMBANGAN KOMODITAS PADI HIBRIDA	72.740.000,00	71.507.000,00	1.233.000,00	98,30	
3.03	20301	25	25	5	2	1	Belanja Pegawai	2.450.000,00	1.400.000,00	1.050.000,00	57,14	
3.03	20301	25	25	5	2	2	Belanja Barang dan Jasa	70.290.000,00	70.107.000,00	183.000,00	99,73	
3.03	20301	25	26				PEMBANGUNAN DAN REHABILITASI PRASARANA PERTANIAN	3.653.293.000,00	3.636.452.340,00	16.840.660,00	99,53	
3.03	20301	25	26	5	2	2	Belanja Barang dan Jasa	3.653.293.000,00	3.636.452.340,00	16.840.660,00	99,53	
.							SURPLUS/(DEFISIT)	-	-	-	-	

KODE REKENING						U R A I A N	J U M L A H		(LEBIH) / KURANG		DASAR HUKUM
							ANGGARAN SETELAH PERUBAHAN	REALISASI	(Rp.)	%	
1						2	3	4	5 = (3 - 4)	6	7
3.07	30701	00		5	2	BELANJA LANGSUNG	37.498.390.000,00	36.290.138.347,00	1.208.251.653,00	96,77	
3.04	30701	15				PROGRAM PERLINDUNGAN KONSUMEN DAN PENGAMANAN PERDAGANGAN	3.375.000.000,00	2.968.123.000,00	406.877.000,00	87,94	
3.04	30701	15	09			FASILITASI KEMETROLOGIAN DAERAH (DBHCHT)	250.000.000,00	197.674.000,00	52.326.000,00	79,06	
3.04	30701	15	09	5	2	1 Belanja Pegawai	27.900.000,00	25.560.000,00	2.340.000,00	91,61	
3.04	30701	15	09	5	2	2 Belanja Barang dan Jasa	222.100.000,00	172.114.000,00	49.986.000,00	77,49	
3.04	30701	15	10			PENGADAAN PERALATAN KEMETROLOGIAN (DBHCHT)	200.000.000,00	199.408.000,00	592.000,00	99,70	
3.04	30701	15	10	5	2	3 Belanja Modal	200.000.000,00	199.408.000,00	592.000,00	99,70	
3.04	30701	15	11			MONITORING PEREDARAN BARANG DAN JASA (DBHCHT)	150.000.000,00	99.143.000,00	50.857.000,00	66,09	
3.04	30701	15	11	5	2	1 Belanja Pegawai	32.700.000,00	23.100.000,00	9.600.000,00	70,64	
3.04	30701	15	11	5	2	2 Belanja Barang dan Jasa	117.300.000,00	76.043.000,00	41.257.000,00	64,82	
3.04	30701	15	12			PENYEDIAAN GEDUNG DAN PERALATAN KEMETROLOGIAN (DAK)	2.775.000.000,00	2.471.898.000,00	303.102.000,00	89,07	
3.04	30701	15	12	5	2	3 Belanja Modal	2.775.000.000,00	2.471.898.000,00	303.102.000,00	89,07	
3.04	30701	17				PROGRAM PENINGKATAN DAN PENGEMBANGAN EKSPOR	700.000.000,00	678.045.236,00	21.954.764,00	96,86	
3.04	30701	17	16			FASILITASI KEPESERTAAN ASOSIASI/PENGUSAHA DALAM PAMERAN/PROMOSI PERDAGANGAN	700.000.000,00	678.045.236,00	21.954.764,00	96,86	

KODE REKENING							U R A I A N	J U M L A H		(LEBIH) / KURANG		DASAR HUKUM
								ANGGARAN SETELAH PERUBAHAN	REALISASI	(Rp.)	%	
1							2	3	4	5 = (3 - 4)	6	7
3.04	30701	17	16	5	2	1	(KONTAK BISNIS) Belanja Pegawai	15.250.000,00	15.250.000,00	-	100,00	
3.04	30701	17	16	5	2	2	Belanja Barang dan Jasa	684.750.000,00	662.795.236,00	21.954.764,00	96,79	
3.04	30701	18					PROGRAM PENINGKATAN EFISIENSI PERDAGANGAN DALAM NEGRI	667.800.000,00	628.081.111,00	39.718.889,00	94,05	
3.04	30701	18	17				MONITORING PERKEMBANGAN HARGA, DISTRIBUSI DAN KETERSEDIAAN BARANG POKOK, PENTING DAN STRATEGIS	42.800.000,00	32.000.000,00	10.800.000,00	74,76	
3.04	30701	18	17	5	2	1	Belanja Pegawai	2.000.000,00	2.000.000,00	-	100,00	
3.04	30701	18	17	5	2	2	Belanja Barang dan Jasa	40.800.000,00	30.000.000,00	10.800.000,00	73,52	
3.04	30701	18	20				OPTIMALISASI PENDAPATAN PASAR	100.000.000,00	97.900.000,00	2.100.000,00	97,90	
3.04	30701	18	20	5	2	1	Belanja Pegawai	3.600.000,00	1.500.000,00	2.100.000,00	41,66	
3.04	30701	18	20	5	2	2	Belanja Barang dan Jasa	96.400.000,00	96.400.000,00	-	100,00	
3.04	30701	18	22				PEMBINAAN PEDAGANG PASAR	125.000.000,00	107.886.111,00	17.113.889,00	86,30	
3.04	30701	18	22	5	2	1	Belanja Pegawai	2.200.000,00	1.750.000,00	450.000,00	79,54	
3.04	30701	18	22	5	2	2	Belanja Barang dan Jasa	122.800.000,00	106.136.111,00	16.663.889,00	86,43	
3.04	30701	18	23				FASILITASI PEKAN RAYA KAJEN	400.000.000,00	390.295.000,00	9.705.000,00	97,57	
3.04	30701	18	23	5	2	1	Belanja Pegawai	7.975.000,00	7.475.000,00	500.000,00	93,73	
3.04	30701	18	23	5	2	2	Belanja Barang dan Jasa	392.025.000,00	382.820.000,00	9.205.000,00	97,65	
3.04	30701	20					PROGRAM PENINGKATAN SARANA DAN PRASARANA PASAR TRADISIONAL	32.755.590.000,00	32.015.889.000,00	739.701.000,00	97,74	
3.04	30701	20	19				RENOVASI PASAR TRADISIONAL	799.750.000,00	791.375.000,00	8.375.000,00	98,95	

KODE REKENING							U R A I A N	J U M L A H		(LEBIH) / KURANG		DASAR HUKUM
								ANGGARAN SETELAH PERUBAHAN	REALISASI	(Rp.)	%	
1							2	3	4	5 = (3 - 4)	6	7
3.04	30701	20	19	5	2	3	Belanja Modal	799.750.000,00	791.375.000,00	8.375.000,00	98,95	
3.04	30701	20	27				PEMBANGUNAN PASAR DARURAT KEDUNGWUNI	2.000.000.000,00	1.958.799.000,00	41.201.000,00	97,93	
3.04	30701	20	27	5	2	3	Belanja Modal	2.000.000.000,00	1.958.799.000,00	41.201.000,00	97,93	
3.04	30701	20	28				RENOVASI PASAR KEDUNGWUNI	26.100.000.000,00	25.689.831.000,00	410.169.000,00	98,42	
3.04	30701	20	28	5	2	3	Belanja Modal	26.100.000.000,00	25.689.831.000,00	410.169.000,00	98,42	
3.04	30701	20	29				MANAJEMEN KONSTRUKSI PEMBANGUNAN PASAR KEDUNGWUNI	337.546.000,00	317.926.000,00	19.620.000,00	94,18	
3.04	30701	20	29	5	2	3	Belanja Modal	337.546.000,00	317.926.000,00	19.620.000,00	94,18	
3.04	30701	20	32				PENYUSUNAN AMDAL PEMBANGUNAN PASAR	420.350.000,00	415.130.000,00	5.220.000,00	98,75	
3.04	30701	20	32	5	2	1	Belanja Pegawai	13.630.000,00	12.210.000,00	1.420.000,00	89,58	
3.04	30701	20	32	5	2	2	Belanja Barang dan Jasa	406.720.000,00	402.920.000,00	3.800.000,00	99,06	
3.04	30701	20	33				PENYUSUNAN ANDALALIN PEMBANGUNAN PASAR	93.944.000,00	91.564.000,00	2.380.000,00	97,46	
3.04	30701	20	33	5	2	1	Belanja Pegawai	10.250.000,00	8.550.000,00	1.700.000,00	83,41	
3.04	30701	20	33	5	2	2	Belanja Barang dan Jasa	83.694.000,00	83.014.000,00	680.000,00	99,18	
3.04	30701	20	35				PENINGKATAN KUANTITAS DAN KUALITAS PASAR RAKYAT (DAK)	3.004.000.000,00	2.751.264.000,00	252.736.000,00	91,58	
3.04	30701	20	35	5	2	3	Belanja Modal	3.004.000.000,00	2.751.264.000,00	252.736.000,00	91,58	
.							SURPLUS/(DEFISIT)	-	-	-	-	

KODE REKENING						U R A I A N	J U M L A H		(LEBIH) / KURANG		DASAR HUKUM
							ANGGARAN SETELAH PERUBAHAN	REALISASI	(Rp.)	%	
1						2	3	4	5 = (3 - 4)	6	7
3.07	30701	00		4		PENDAPATAN	6.007.302.000,00	4.942.945.218,00	1.064.356.782,00	82,28	
3.07	30701	00		4	1	PENDAPATAN ASLI DAERAH	6.007.302.000,00	4.942.945.218,00	1.064.356.782,00	82,28	
3.07	30701	00		4	1 2	Hasil Retribusi Daerah	6.002.302.000,00	4.942.945.218,00	1.059.356.782,00	82,35	
3.07	30701	00		4	1 4	Lain-lain Pendapatan Asli Daerah Yang Sah	5.000.000,00	-	5.000.000,00	-	
3.07	30701	00		5		BELANJA DAERAH	10.865.959.000,00	10.504.890.236,00	361.068.764,00	96,67	
3.07	30701	00		5	1	BELANJA TIDAK LANGSUNG	7.525.143.000,00	7.408.298.606,00	116.844.394,00	98,44	
3.07	30701	00		5	1 1	Belanja Pegawai	7.525.143.000,00	7.408.298.606,00	116.844.394,00	98,44	
3.07	30701	00		5	2	BELANJA LANGSUNG	3.340.816.000,00	3.096.591.630,00	244.224.370,00	92,68	
3.07	30701	01				PROGRAM PELAYANAN ADMINISTRASI PERKANTORAN	2.668.316.000,00	2.517.334.457,00	150.981.543,00	94,34	
3.07	30701	01	02			PENYEDIAAN JASA KOMUNIKASI, SUMBER DAYA AIR DAN LISTRIK	211.800.000,00	113.155.848,00	98.644.152,00	53,42	
3.07	30701	01	02	5	2 1	Belanja Pegawai	1.800.000,00	1.800.000,00	-	100,00	
3.07	30701	01	02	5	2 2	Belanja Barang dan Jasa	210.000.000,00	111.355.848,00	98.644.152,00	53,02	
3.07	30701	01	06			PENYEDIAAN JASA PEMELIHARAAN DAN PERIZINAN KENDARAAN DINAS/OPERASIONAL	20.100.000,00	8.489.500,00	11.610.500,00	42,23	
3.07	30701	01	06	5	2 1	Belanja Pegawai	900.000,00	-	900.000,00	-	
3.07	30701	01	06	5	2 2	Belanja Barang dan Jasa	19.200.000,00	8.489.500,00	10.710.500,00	44,21	
3.07	30701	01	07			PENYEDIAAN JASA ADMINISTRASI KEUANGAN	171.368.000,00	165.360.000,00	6.008.000,00	96,49	
3.07	30701	01	07	5	2 1	Belanja Pegawai	171.360.000,00	165.360.000,00	6.000.000,00	96,49	
3.07	30701	01	07	5	2 2	Belanja Barang dan Jasa	8.000,00	-	8.000,00	-	

KODE REKENING							U R A I A N	J U M L A H		(LEBIH) / KURANG		DASAR HUKUM
								ANGGARAN SETELAH PERUBAHAN	REALISASI	(Rp.)	%	
1							2	3	4	5 = (3 - 4)	6	7
3.07	30701	01	10				PENYEDIAAN ALAT TULIS KANTOR	125.232.000,00	124.332.000,00	900.000,00	99,28	
3.07	30701	01	10	5	2	1	Belanja Pegawai	1.800.000,00	900.000,00	900.000,00	50,00	
3.07	30701	01	10	5	2	2	Belanja Barang dan Jasa	123.432.000,00	123.432.000,00	-	100,00	
3.07	30701	01	11				PENYEDIAAN BARANG CETAKAN DAN PENGGANDAAN	199.700.000,00	198.350.000,00	1.350.000,00	99,32	
3.07	30701	01	11	5	2	1	Belanja Pegawai	5.700.000,00	5.700.000,00	-	100,00	
3.07	30701	01	11	5	2	2	Belanja Barang dan Jasa	194.000.000,00	192.650.000,00	1.350.000,00	99,30	
3.07	30701	01	12				PENYEDIAAN KOMPONEN INSTALASI LISTRIK/PENERANGAN BANGUNAN KANTOR	15.000.000,00	15.000.000,00	-	100,00	
3.07	30701	01	12	5	2	2	Belanja Barang dan Jasa	15.000.000,00	15.000.000,00	-	100,00	
3.07	30701	01	14				PENYEDIAAN PERALATAN RUMAH TANGGA	150.000.000,00	144.561.500,00	5.438.500,00	96,37	
3.07	30701	01	14	5	2	1	Belanja Pegawai	1.800.000,00	1.800.000,00	-	100,00	
3.07	30701	01	14	5	2	2	Belanja Barang dan Jasa	148.200.000,00	142.761.500,00	5.438.500,00	96,33	
3.07	30701	01	17				PENYEDIAAN MAKANAN DAN MINUMAN	105.000.000,00	104.861.000,00	139.000,00	99,86	
3.07	30701	01	17	5	2	1	Belanja Pegawai	1.800.000,00	1.800.000,00	-	100,00	
3.07	30701	01	17	5	2	2	Belanja Barang dan Jasa	103.200.000,00	103.061.000,00	139.000,00	99,86	
3.07	30701	01	18				RAPAT-RAPAT KOORDINASI DAN KONSULTASI KE LUAR DAERAH	245.000.000,00	244.018.685,00	981.315,00	99,59	
3.07	30701	01	18	5	2	1	Belanja Pegawai	7.200.000,00	6.300.000,00	900.000,00	87,50	
3.07	30701	01	18	5	2	2	Belanja Barang dan Jasa	237.800.000,00	237.718.685,00	81.315,00	99,96	

KODE REKENING							U R A I A N	J U M L A H		(LEBIH) / KURANG		DASAR HUKUM
								ANGGARAN SETELAH PERUBAHAN	REALISASI	(Rp.)	%	
1							2	3	4	5 = (3 - 4)	6	7
3.07	30701	01	23				PENYEDIAAN JASA TENAGA TEKNIS/ADMINISTRASI	500.000.000,00	475.574.924,00	24.425.076,00	95,11	
3.07	30701	01	23	5	2	1	Belanja Pegawai	500.000.000,00	475.574.924,00	24.425.076,00	95,11	
3.07	30701	01	40				PENYEDIAAN JASA KEBERSIHAN KANTOR DAN JASA TENAGA LAINNYA	925.116.000,00	923.631.000,00	1.485.000,00	99,83	
3.07	30701	01	40	5	2	1	Belanja Pegawai	9.750.000,00	9.750.000,00	-	100,00	
3.07	30701	01	40	5	2	2	Belanja Barang dan Jasa	915.366.000,00	913.881.000,00	1.485.000,00	99,83	
3.07	30701	02					PROGRAM PENINGKATAN SARANA DAN PRASARANA APARATUR	422.500.000,00	381.339.200,00	41.160.800,00	90,25	
3.07	30701	02	23				PEMELIHARAAN RUTIN/BERKALA MOBIL JABATAN	32.500.000,00	29.386.000,00	3.114.000,00	90,41	
3.07	30701	02	23	5	2	1	Belanja Pegawai	1.800.000,00	1.800.000,00	-	100,00	
3.07	30701	02	23	5	2	2	Belanja Barang dan Jasa	30.700.000,00	27.586.000,00	3.114.000,00	89,85	
3.07	30701	02	24				PEMELIHARAAN RUTIN/BERKALA KENDARAAN DINAS/OPERASIONAL	75.000.000,00	69.707.300,00	5.292.700,00	92,94	
3.07	30701	02	24	5	2	1	Belanja Pegawai	1.800.000,00	1.800.000,00	-	100,00	
3.07	30701	02	24	5	2	2	Belanja Barang dan Jasa	73.200.000,00	67.907.300,00	5.292.700,00	92,76	
3.07	30701	02	62				PEMELIHARAAN RUTIN/BERKALA PERALATAN DAN PERLENGKAPAN KANTOR	50.000.000,00	49.095.200,00	904.800,00	98,19	
3.07	30701	02	62	5	2	1	Belanja Pegawai	900.000,00	-	900.000,00	-	
3.07	30701	02	62	5	2	2	Belanja Barang dan Jasa	49.100.000,00	49.095.200,00	4.800,00	99,99	

KODE REKENING						U R A I A N	J U M L A H		(LEBIH) / KURANG		DASAR HUKUM
							ANGGARAN SETELAH PERUBAHAN	REALISASI	(Rp.)	%	
1						2	3	4	5 = (3 - 4)	6	7
3.07	30701	02	139			PENGADAAN PERALATAN DAN PERLENGKAPAN KANTOR	190.000.000,00	178.329.050,00	11.670.950,00	93,85	
3.07	30701	02	139	5	2	3 Belanja Modal	190.000.000,00	178.329.050,00	11.670.950,00	93,85	
3.07	30701	02	157			PEMELIHARAAN RUTIN/BERKALA GEDUNG KANTOR PASAR	5.000.000,00	4.700.000,00	300.000,00	94,00	
3.07	30701	02	157	5	2	1 Belanja Pegawai	300.000,00	-	300.000,00	-	
3.07	30701	02	157	5	2	2 Belanja Barang dan Jasa	4.700.000,00	4.700.000,00	-	100,00	
3.07	30701	02	179			PENAMBAHAN DAYA LISTRIK GEDUNG KANTOR	70.000.000,00	50.121.650,00	19.878.350,00	71,60	
3.07	30701	02	179	5	2	3 Belanja Modal	70.000.000,00	50.121.650,00	19.878.350,00	71,60	
3.07	30701	05				PROGRAM PENINGKATAN KAPASITAS SUMBER DAYA APARATUR	50.000.000,00	9.787.973,00	40.212.027,00	19,57	
3.07	30701	05	01			PENDIDIKAN DAN PELATIHAN FORMAL	50.000.000,00	9.787.973,00	40.212.027,00	19,57	
3.07	30701	05	01	5	2	2 Belanja Barang dan Jasa	50.000.000,00	9.787.973,00	40.212.027,00	19,57	
3.07	30701	16				PROGRAM PENGEMBANGAN INDUSTRI KECIL DAN MENENGAH	200.000.000,00	188.130.000,00	11.870.000,00	94,06	
3.07	30701	16	19			PENINGKATAN DAN PENGEMBANGAN INDUSTRI KECIL MENENGAH (IKM) BAMBU	80.000.000,00	78.640.000,00	1.360.000,00	98,30	
3.07	30701	16	19	5	2	1 Belanja Pegawai	2.200.000,00	2.200.000,00	-	100,00	
3.07	30701	16	19	5	2	2 Belanja Barang dan Jasa	77.800.000,00	76.440.000,00	1.360.000,00	98,25	
3.07	30701	16	25			UPDATING SISTEM INFORMASI DATA INDUSTRI KECIL MENENGAH (IKM)	60.000.000,00	59.960.000,00	40.000,00	99,93	

K O D E R E K E N I N G							U R A I A N	J U M L A H		(LEBIH) / KURANG		D A S A R H U K U M
								ANGGARAN SETELAH PERUBAHAN	REALISASI	(R p .)	%	
1							2	3	4	5 = (3 - 4)	6	7
3.07	30701	16	25	5	2	1	Belanja Pegawai	4.450.000,00	4.450.000,00	-	100,00	
3.07	30701	16	25	5	2	2	Belanja Barang dan Jasa	55.550.000,00	55.510.000,00	40.000,00	99,92	
3.07	30701	16	26				PELATIHAN DIVERSIFIKASI OLAHAN TEH	60.000.000,00	49.530.000,00	10.470.000,00	82,55	
3.07	30701	16	26	5	2	1	Belanja Pegawai	2.650.000,00	2.650.000,00	-	100,00	
3.07	30701	16	26	5	2	2	Belanja Barang dan Jasa	57.350.000,00	46.880.000,00	10.470.000,00	81,74	
.							SURPLUS/(DEFISIT)	(4.858.657.000,00)	(5.561.945.018,00)	703.288.018,00	114,47	

K O D E R E K E N I N G							U R A I A N	J U M L A H		(L E B I H) / K U R A N G		D A S A R H U K U M
								ANGGARAN SETELAH PERUBAHAN	REALISASI	(R p .)	%	
1							2	3	4	5 = (3 - 4)	6	7
2.12	21201	00		5	2		BELANJA LANGSUNG	100.000.000,00	96.948.000,00	3.052.000,00	96,94	
3.08	21201	15					PROGRAM PENGEMBANGAN WILAYAH TRANSMIGRASI	100.000.000,00	96.948.000,00	3.052.000,00	96,94	
3.08	21201	15	10				PENYULUHAN, PENJAJAGAN, PENGERAHAN DAN FASILITASI PERPINDAHAN SERTA PENEMPATAN UNTUK MEMENUHI KEBUTUHAN SDM	100.000.000,00	96.948.000,00	3.052.000,00	96,94	
3.08	21201	15	10	5	2	1	Belanja Pegawai	5.750.000,00	5.750.000,00	-	100,00	
3.08	21201	15	10	5	2	2	Belanja Barang dan Jasa	94.250.000,00	91.198.000,00	3.052.000,00	96,76	
.							SURPLUS/(DEFISIT)	-	-	-	-	

KODE REKENING						U R A I A N	J U M L A H		(LEBIH) / KURANG		DASAR HUKUM
							ANGGARAN SETELAH PERUBAHAN	REALISASI	(Rp.)	%	
1						2	3	4	5 = (3 - 4)	6	7
4.01	40101	00		5		BELANJA DAERAH	9.422.668.000,00	9.110.793.927,00	311.874.073,00	96,69	
4.01	40101	00		5	1	BELANJA TIDAK LANGSUNG	3.204.249.000,00	3.111.641.968,00	92.607.032,00	97,10	
4.01	40101	00		5	1	1 Belanja Pegawai	3.204.249.000,00	3.111.641.968,00	92.607.032,00	97,10	
4.01	40101	00		5	2	BELANJA LANGSUNG	6.218.419.000,00	5.999.151.959,00	219.267.041,00	96,47	
4.01	40101	01				PROGRAM PELAYANAN ADMINISTRASI PERKANTORAN	1.071.680.000,00	1.037.136.945,00	34.543.055,00	96,77	
4.01	40101	01	02			PENYEDIAAN JASA KOMUNIKASI, SUMBER DAYA AIR DAN LISTRIK	129.580.000,00	115.042.312,00	14.537.688,00	88,78	
4.01	40101	01	02	5	2	2 Belanja Barang dan Jasa	129.580.000,00	115.042.312,00	14.537.688,00	88,78	
4.01	40101	01	06			PENYEDIAAN JASA PEMELIHARAAN DAN PERIZINAN KENDARAAN DINAS/OPERASIONAL	6.680.000,00	5.688.275,00	991.725,00	85,15	
4.01	40101	01	06	5	2	2 Belanja Barang dan Jasa	6.680.000,00	5.688.275,00	991.725,00	85,15	
4.01	40101	01	07			PENYEDIAAN JASA ADMINISTRASI KEUANGAN	68.780.000,00	68.780.000,00	-	100,00	
4.01	40101	01	07	5	2	1 Belanja Pegawai	68.700.000,00	68.700.000,00	-	100,00	
4.01	40101	01	07	5	2	2 Belanja Barang dan Jasa	80.000,00	80.000,00	-	100,00	
4.01	40101	01	09			PENYEDIAAN JASA PERBAIKAN PERALATAN KERJA	25.500.000,00	23.815.000,00	1.685.000,00	93,39	
4.01	40101	01	09	5	2	2 Belanja Barang dan Jasa	25.500.000,00	23.815.000,00	1.685.000,00	93,39	
4.01	40101	01	10			PENYEDIAAN ALAT TULIS KANTOR	51.000.000,00	50.306.600,00	693.400,00	98,64	
4.01	40101	01	10	5	2	2 Belanja Barang dan Jasa	51.000.000,00	50.306.600,00	693.400,00	98,64	

KODE REKENING							U R A I A N	J U M L A H		(LEBIH) / KURANG		DASAR HUKUM
								ANGGARAN SETELAH PERUBAHAN	REALISASI	(Rp.)	%	
1							2	3	4	5 = (3 - 4)	6	7
4.01	40101	01	11				PENYEDIAAN BARANG CETAKAN DAN PENGGANDAAN	47.500.000,00	46.588.000,00	912.000,00	98,08	
4.01	40101	01	11	5	2	1	Belanja Pegawai	1.800.000,00	1.800.000,00	-	100,00	
4.01	40101	01	11	5	2	2	Belanja Barang dan Jasa	45.700.000,00	44.788.000,00	912.000,00	98,00	
4.01	40101	01	12				PENYEDIAAN KOMPONEN INSTALASI LISTRIK/PENERANGAN BANGUNAN KANTOR	8.800.000,00	8.672.000,00	128.000,00	98,54	
4.01	40101	01	12	5	2	1	Belanja Pegawai	2.400.000,00	2.400.000,00	-	100,00	
4.01	40101	01	12	5	2	2	Belanja Barang dan Jasa	6.400.000,00	6.272.000,00	128.000,00	98,00	
4.01	40101	01	14				PENYEDIAAN PERALATAN RUMAH TANGGA	19.500.000,00	17.917.000,00	1.583.000,00	91,88	
4.01	40101	01	14	5	2	2	Belanja Barang dan Jasa	19.500.000,00	17.917.000,00	1.583.000,00	91,88	
4.01	40101	01	17				PENYEDIAAN MAKANAN DAN MINUMAN	44.110.000,00	40.426.000,00	3.684.000,00	91,64	
4.01	40101	01	17	5	2	2	Belanja Barang dan Jasa	44.110.000,00	40.426.000,00	3.684.000,00	91,64	
4.01	40101	01	18				RAPAT-RAPAT KOORDINASI DAN KONSULTASI KE LUAR DAERAH	500.000.000,00	496.678.637,00	3.321.363,00	99,33	
4.01	40101	01	18	5	2	1	Belanja Pegawai	6.120.000,00	6.120.000,00	-	100,00	
4.01	40101	01	18	5	2	2	Belanja Barang dan Jasa	493.880.000,00	490.558.637,00	3.321.363,00	99,32	
4.01	40101	01	19				RAPAT-RAPAT KOORDINASI DAN KONSULTASI KE DALAM DAERAH	16.880.000,00	14.690.000,00	2.190.000,00	87,02	
4.01	40101	01	19	5	2	1	Belanja Pegawai	4.680.000,00	3.510.000,00	1.170.000,00	75,00	
4.01	40101	01	19	5	2	2	Belanja Barang dan Jasa	12.200.000,00	11.180.000,00	1.020.000,00	91,63	

KODE REKENING							U R A I A N	J U M L A H		(LEBIH) / KURANG		DASAR HUKUM
								ANGGARAN SETELAH PERUBAHAN	REALISASI	(Rp.)	%	
1							2	3	4	5 = (3 - 4)	6	7
4.01	40101	01	23				PENYEDIAAN JASA TENAGA TEKNIS/ADMINISTRASI	39.140.000,00	38.239.576,00	900.424,00	97,69	
4.01	40101	01	23	5	2	1	Belanja Pegawai	39.070.000,00	38.239.576,00	830.424,00	97,87	
4.01	40101	01	23	5	2	2	Belanja Barang dan Jasa	70.000,00	-	70.000,00	-	
4.01	40101	01	40				PENYEDIAAN JASA KEBERSIHAN KANTOR DAN JASA TENAGA LAINNYA	114.210.000,00	110.293.545,00	3.916.455,00	96,57	
4.01	40101	01	40	5	2	1	Belanja Pegawai	1.350.000,00	1.350.000,00	-	100,00	
4.01	40101	01	40	5	2	2	Belanja Barang dan Jasa	112.860.000,00	108.943.545,00	3.916.455,00	96,52	
4.01	40101	02					PROGRAM PENINGKATAN SARANA DAN PRASARANA APARATUR	598.765.000,00	593.929.586,00	4.835.414,00	99,19	
4.01	40101	02	05				PENGADAAN KENDARAAN DINAS/OPERASIONAL	50.000.000,00	47.520.000,00	2.480.000,00	95,04	
4.01	40101	02	05	5	2	3	Belanja Modal	50.000.000,00	47.520.000,00	2.480.000,00	95,04	
4.01	40101	02	22				PEMELIHARAAN RUTIN/BERKALA GEDUNG KANTOR	50.500.000,00	49.252.630,00	1.247.370,00	97,52	
4.01	40101	02	22	5	2	1	Belanja Pegawai	17.000.000,00	16.830.000,00	170.000,00	99,00	
4.01	40101	02	22	5	2	2	Belanja Barang dan Jasa	33.500.000,00	32.422.630,00	1.077.370,00	96,78	
4.01	40101	02	23				PEMELIHARAAN RUTIN/BERKALA MOBIL JABATAN	32.500.000,00	32.198.886,00	301.114,00	99,07	
4.01	40101	02	23	5	2	2	Belanja Barang dan Jasa	32.500.000,00	32.198.886,00	301.114,00	99,07	
4.01	40101	02	24				PEMELIHARAAN RUTIN/BERKALA KENDARAAN DINAS/OPERASIONAL	45.160.000,00	44.435.070,00	724.930,00	98,39	

KODE REKENING							U R A I A N	J U M L A H		(LEBIH) / KURANG		DASAR HUKUM
								ANGGARAN SETELAH PERUBAHAN	REALISASI	(Rp.)	%	
1							2	3	4	5 = (3 - 4)	6	7
4.01	40101	02	24	5	2	2	Belanja Barang dan Jasa	45.160.000,00	44.435.070,00	724.930,00	98,39	
4.01	40101	02	38				PEMELIHARAAN RUTIN/BERKALA WEBSITE	50.000.000,00	49.978.000,00	22.000,00	99,95	
4.01	40101	02	38	5	2	1	Belanja Pegawai	32.700.000,00	32.700.000,00	-	100,00	
4.01	40101	02	38	5	2	2	Belanja Barang dan Jasa	17.300.000,00	17.278.000,00	22.000,00	99,87	
4.01	40101	02	107				PENATAAN RUANG KANTOR	195.600.000,00	195.550.000,00	50.000,00	99,97	
4.01	40101	02	107	5	2	2	Belanja Barang dan Jasa	195.600.000,00	195.550.000,00	50.000,00	99,97	
4.01	40101	02	139				PENGADAAN PERALATAN DAN PERLENGKAPAN KANTOR	175.005.000,00	174.995.000,00	10.000,00	99,99	
4.01	40101	02	139	5	2	3	Belanja Modal	175.005.000,00	174.995.000,00	10.000,00	99,99	
4.01	40101	05					PROGRAM PENINGKATAN KAPASITAS SUMBER DAYA APARATUR	75.000.000,00	70.252.101,00	4.747.899,00	93,66	
4.01	40101	05	01				PENDIDIKAN DAN PELATIHAN FORMAL	75.000.000,00	70.252.101,00	4.747.899,00	93,66	
4.01	40101	05	01	5	2	1	Belanja Pegawai	4.680.000,00	1.170.000,00	3.510.000,00	25,00	
4.01	40101	05	01	5	2	2	Belanja Barang dan Jasa	70.320.000,00	69.082.101,00	1.237.899,00	98,23	
4.01	40101	21					PROGRAM PERENCANAAN PEMBANGUNAN DAERAH	2.470.000.000,00	2.447.224.104,00	22.775.896,00	99,07	
4.01	40101	21	13				MONITORING, EVALUASI DAN PELAPORAN PELAKSANAAN RENCANA PEMBANGUNAN DAERAH	190.000.000,00	188.161.412,00	1.838.588,00	99,03	
4.01	40101	21	13	5	2	1	Belanja Pegawai	50.900.000,00	50.900.000,00	-	100,00	
4.01	40101	21	13	5	2	2	Belanja Barang dan Jasa	139.100.000,00	137.261.412,00	1.838.588,00	98,67	

KODE REKENING						U R A I A N	J U M L A H		(LEBIH) / KURANG		DASAR HUKUM
							ANGGARAN SETELAH PERUBAHAN	REALISASI	(Rp.)	%	
1						2	3	4	5 = (3 - 4)	6	7
4.01	40101	21	14			KOORDINASI PENYUSUNAN LKPJ BUPATI PEKALONGAN	325.000.000,00	314.032.500,00	10.967.500,00	96,62	
4.01	40101	21	14	5	2	1 Belanja Pegawai	126.570.000,00	126.570.000,00	-	100,00	
4.01	40101	21	14	5	2	2 Belanja Barang dan Jasa	198.430.000,00	187.462.500,00	10.967.500,00	94,47	
4.01	40101	21	16			PENYUSUNAN KUA DAN PPAS	750.000.000,00	749.903.500,00	96.500,00	99,98	
4.01	40101	21	16	5	2	1 Belanja Pegawai	626.160.000,00	626.160.000,00	-	100,00	
4.01	40101	21	16	5	2	2 Belanja Barang dan Jasa	123.840.000,00	123.743.500,00	96.500,00	99,92	
4.01	40101	21	25			PENYUSUNAN RKPD	525.000.000,00	523.570.000,00	1.430.000,00	99,72	
4.01	40101	21	25	5	2	1 Belanja Pegawai	70.500.000,00	70.500.000,00	-	100,00	
4.01	40101	21	25	5	2	2 Belanja Barang dan Jasa	454.500.000,00	453.070.000,00	1.430.000,00	99,68	
4.01	40101	21	30			PENYELENGGARAAN MUSYAWARAH PERENCANAAN PEMBANGUNAN DAERAH (MUSRENBANG)	380.000.000,00	377.276.892,00	2.723.108,00	99,28	
4.01	40101	21	30	5	2	1 Belanja Pegawai	11.950.000,00	11.950.000,00	-	100,00	
4.01	40101	21	30	5	2	2 Belanja Barang dan Jasa	368.050.000,00	365.326.892,00	2.723.108,00	99,26	
4.01	40101	21	34			PENGEMBANGAN SISTEM INFORMASI PEMBANGUNAN DAERAH KABUPATEN PEKALONGAN (PROVINSI)	100.000.000,00	98.866.200,00	1.133.800,00	98,86	
4.01	40101	21	34	5	2	1 Belanja Pegawai	51.996.000,00	51.996.000,00	-	100,00	
4.01	40101	21	34	5	2	2 Belanja Barang dan Jasa	48.004.000,00	46.870.200,00	1.133.800,00	97,63	
4.01	40101	21	37			FASILITASI PENYUSUNAN DOKUMEN PERENCANAAN DAN PELAPORAN PEMBANGUNAN	50.000.000,00	46.207.000,00	3.793.000,00	92,41	

K O D E R E K E N I N G							U R A I A N	J U M L A H		(L E B I H) / K U R A N G		D A S A R H U K U M
								ANGGARAN SETELAH PERUBAHAN	REALISASI	(R p .)	%	
1							2	3	4	5 = (3 - 4)	6	7
4.01	40101	21	37	5	2	1	Belanja Pegawai	13.350.000,00	10.350.000,00	3.000.000,00	77,52	
4.01	40101	21	37	5	2	2	Belanja Barang dan Jasa	36.650.000,00	35.857.000,00	793.000,00	97,83	
4.01	40101	21	39				FASILITASI PENYELENGGARAAN MUSRENBANG WILAYAH PROVINSI JAWA TENGAH	150.000.000,00	149.206.600,00	793.400,00	99,47	
4.01	40101	21	39	5	2	1	Belanja Pegawai	8.980.000,00	8.980.000,00	-	100,00	
4.01	40101	21	39	5	2	2	Belanja Barang dan Jasa	141.020.000,00	140.226.600,00	793.400,00	99,43	
4.01	40101	22					PROGRAM PERENCANAAN PEMBANGUNAN EKONOMI	485.000.000,00	466.380.100,00	18.619.900,00	96,16	
4.01	40101	22	19				FORUM PENGEMBANGAN EKONOMI DAN SUMBER DAYA (FPESD)	250.000.000,00	246.889.228,00	3.110.772,00	98,75	
4.01	40101	22	19	5	2	1	Belanja Pegawai	39.950.000,00	38.900.000,00	1.050.000,00	97,37	
4.01	40101	22	19	5	2	2	Belanja Barang dan Jasa	210.050.000,00	207.989.228,00	2.060.772,00	99,01	
4.01	40101	22	21				FASILITASI CORPORATE SOCIAL RESPONSIBILITY (CSR) KABUPATEN PEKALONGAN	85.000.000,00	80.200.000,00	4.800.000,00	94,35	
4.01	40101	22	21	5	2	1	Belanja Pegawai	17.100.000,00	16.200.000,00	900.000,00	94,73	
4.01	40101	22	21	5	2	2	Belanja Barang dan Jasa	67.900.000,00	64.000.000,00	3.900.000,00	94,25	
4.01	40101	22	22				PENUNJANG KOORDINASI BIDANG EKONOMI DAN FISIK PRASARANA	150.000.000,00	139.290.872,00	10.709.128,00	92,86	
4.01	40101	22	22	5	2	1	Belanja Pegawai	6.300.000,00	6.300.000,00	-	100,00	
4.01	40101	22	22	5	2	2	Belanja Barang dan Jasa	143.700.000,00	132.990.872,00	10.709.128,00	92,54	
4.01	40101	23					PROGRAM PERENCANAAN SOSIAL	480.000.000,00	444.767.026,00	35.232.974,00	92,65	

KODE REKENING							U R A I A N	J U M L A H		(LEBIH) / KURANG		DASAR HUKUM
								ANGGARAN SETELAH PERUBAHAN	REALISASI	(Rp.)	%	
1							2	3	4	5 = (3 - 4)	6	7
4.01	40101	23	03				BUDAYA KOORDINASI PERENCANAAN PEMBANGUNAN BIDANG SOSIAL DAN BUDAYA	100.000.000,00	90.392.200,00	9.607.800,00	90,39	
4.01	40101	23	03	5	2	1	Belanja Pegawai	6.300.000,00	6.300.000,00	-	100,00	
4.01	40101	23	03	5	2	2	Belanja Barang dan Jasa	93.700.000,00	84.092.200,00	9.607.800,00	89,74	
4.01	40101	23	14				PENGUATAN KELEMBAGAAN TIM KOORDINASI PENANGGULANGAN KEMISKINAN (TKPK) (PROVINSI)	150.000.000,00	143.057.626,00	6.942.374,00	95,37	
4.01	40101	23	14	5	2	1	Belanja Pegawai	34.015.000,00	34.015.000,00	-	100,00	
4.01	40101	23	14	5	2	2	Belanja Barang dan Jasa	115.985.000,00	109.042.626,00	6.942.374,00	94,01	
4.01	40101	23	15				FASILITASI PENGEMBANGAN PENDIDIKAN UNTUK SEMUA (PUS) (PROVINSI)	75.000.000,00	71.588.800,00	3.411.200,00	95,45	
4.01	40101	23	15	5	2	1	Belanja Pegawai	19.610.000,00	19.610.000,00	-	100,00	
4.01	40101	23	15	5	2	2	Belanja Barang dan Jasa	55.390.000,00	51.978.800,00	3.411.200,00	93,84	
4.01	40101	23	17				FASILITASI PENANGGULANGAN GANGGUAN AKIBAT KEKURANGAN YODIUM (GAKY)	80.000.000,00	79.999.200,00	800,00	99,99	
4.01	40101	23	17	5	2	1	Belanja Pegawai	12.850.000,00	12.850.000,00	-	100,00	
4.01	40101	23	17	5	2	2	Belanja Barang dan Jasa	67.150.000,00	67.149.200,00	800,00	99,99	
4.01	40101	23	22				KOORDINASI AKSI PENCEGAHAN DAN PEMBERANTASAN KORUPSI	40.000.000,00	25.399.200,00	14.600.800,00	63,49	
4.01	40101	23	22	5	2	1	Belanja Pegawai	15.720.000,00	3.560.000,00	12.160.000,00	22,64	

KODE REKENING							U R A I A N	J U M L A H		(LEBIH) / KURANG		DASAR HUKUM
								ANGGARAN SETELAH PERUBAHAN	REALISASI	(Rp.)	%	
1							2	3	4	5 = (3 - 4)	6	7
4.01	40101	23	22	5	2	2	Belanja Barang dan Jasa	24.280.000,00	21.839.200,00	2.440.800,00	89,94	
4.01	40101	23	23				KOORDINASI KEGIATAN SUSTAINABLE DEVELOPMENT GOALS	35.000.000,00	34.330.000,00	670.000,00	98,08	
4.01	40101	23	23	5	2	1	Belanja Pegawai	12.720.000,00	12.720.000,00	-	100,00	
4.01	40101	23	23	5	2	2	Belanja Barang dan Jasa	22.280.000,00	21.610.000,00	670.000,00	96,99	
4.01	40101	24					PROGRAM PERENCANAAN PRASARANA WILAYAH DAN SUMBER DAYA ALAM	1.037.974.000,00	939.462.097,00	98.511.903,00	90,50	
4.01	40101	24	04				KOORDINASI PENANGANAN PROGRAM AMPL BERBASIS MASYARAKAT	220.000.000,00	206.985.717,00	13.014.283,00	94,08	
4.01	40101	24	04	5	2	1	Belanja Pegawai	10.800.000,00	-	10.800.000,00	-	
4.01	40101	24	04	5	2	2	Belanja Barang dan Jasa	209.200.000,00	206.985.717,00	2.214.283,00	98,94	
4.01	40101	24	15				KOORDINASI PENANGANAN PROGRAM PERUMAHAN DAN KAWASAN PERMUKIMAN	125.000.000,00	111.401.828,00	13.598.172,00	89,12	
4.01	40101	24	15	5	2	1	Belanja Pegawai	19.500.000,00	17.400.000,00	2.100.000,00	89,23	
4.01	40101	24	15	5	2	2	Belanja Barang dan Jasa	105.500.000,00	94.001.828,00	11.498.172,00	89,10	
4.01	40101	24	19				PENYUSUNAN RENCANA PEMBANGUNAN DAN PENGEMBANGAN PERUMAHAN DAN KAWASAN PERMUKIMAN (RP3KP)	237.974.000,00	236.771.200,00	1.202.800,00	99,49	
4.01	40101	24	19	5	2	1	Belanja Pegawai	7.625.000,00	7.025.000,00	600.000,00	92,13	
4.01	40101	24	19	5	2	2	Belanja Barang dan Jasa	230.349.000,00	229.746.200,00	602.800,00	99,73	
4.01	40101	24	20				FASILITASI KERJASAMA DENGAN DEWAN AIR BELANDA	200.000.000,00	180.643.215,00	19.356.785,00	90,32	

KODE REKENING							U R A I A N	J U M L A H		(LEBIH) / KURANG		DASAR HUKUM
								ANGGARAN SETELAH PERUBAHAN	REALISASI	(Rp.)	%	
1							2	3	4	5 = (3 - 4)	6	7
4.01	40101	24	20	5	2	1	(HOOGHEEMRAADSHCAP VAN SCIELAND EN DE KRIMPNERWAARDD) Belanja Pegawai	3.275.000,00	3.275.000,00	-	100,00	
4.01	40101	24	20	5	2	2	Belanja Barang dan Jasa	196.725.000,00	177.368.215,00	19.356.785,00	90,16	
4.01	40101	24	21				REVIEW DOKUMEN RENCANA INDUK SISTEM PENYEDIAAN AIR MINUM (RISPAM)	50.000.000,00	48.049.400,00	1.950.600,00	96,09	
4.01	40101	24	21	5	2	1	Belanja Pegawai	300.000,00	300.000,00	-	100,00	
4.01	40101	24	21	5	2	2	Belanja Barang dan Jasa	49.700.000,00	47.749.400,00	1.950.600,00	96,07	
4.01	40101	24	22				REVIEW DOKUMEN RENCANA PROGRAM INVESTASI JANGKA MENENGAH (RPIJM)	50.000.000,00	48.564.400,00	1.435.600,00	97,12	
4.01	40101	24	22	5	2	1	Belanja Pegawai	300.000,00	300.000,00	-	100,00	
4.01	40101	24	22	5	2	2	Belanja Barang dan Jasa	49.700.000,00	48.264.400,00	1.435.600,00	97,11	
4.01	40101	24	23				KOORDINASI PERENCANAAN TATA RUANG	155.000.000,00	107.046.337,00	47.953.663,00	69,06	
4.01	40101	24	23	5	2	1	Belanja Pegawai	1.800.000,00	1.800.000,00	-	100,00	
4.01	40101	24	23	5	2	2	Belanja Barang dan Jasa	153.200.000,00	105.246.337,00	47.953.663,00	68,69	
.							SURPLUS/(DEFISIT)	(9.422.668.000,00)	(9.110.793.927,00)	(311.874.073,00)	96,69	

KODE REKENING						U R A I A N	J U M L A H		(LEBIH) / KURANG		DASAR HUKUM
							ANGGARAN SETELAH PERUBAHAN	REALISASI	(Rp.)	%	
1						2	3	4	5 = (3 - 4)	6	7
4.02	40201	00		4		PENDAPATAN	1.896.762.738.949,00	1.887.161.727.156,00	9.601.011.793,00	99,49	
4.02	40201	00		4	1	PENDAPATAN ASLI DAERAH	89.306.902.151,00	97.000.568.341,00	(7.693.666.190,00)	108,61	
4.02	40201	00		4	1 1	Hasil Pajak Daerah	58.084.242.000,00	65.416.345.222,00	(7.332.103.222,00)	112,62	
4.02	40201	00		4	1 2	Hasil Retribusi Daerah	714.732.000,00	792.412.077,00	(77.680.077,00)	110,86	
4.02	40201	00		4	1 3	Hasil Pengelolaan Kekayaan Daerah Yang Dipisahkan	7.354.575.846,00	7.354.575.846,00	-	100,00	
4.02	40201	00		4	1 4	Lain-lain Pendapatan Asli Daerah Yang Sah	23.153.352.305,00	23.437.235.196,00	(283.882.891,00)	101,22	
4.02	40201	00		4	2	DANA PERIMBANGAN	1.313.674.853.000,00	1.288.217.218.488,00	25.457.634.512,00	98,06	
4.02	40201	00		4	2 1	Bagi Hasil Pajak/bagi Hasil Bukan Pajak	31.883.408.000,00	26.222.395.748,00	5.661.012.252,00	82,24	
4.02	40201	00		4	2 2	Dana Alokasi Umum	915.154.037.000,00	915.154.037.000,00	-	100,00	
4.02	40201	00		4	2 3	Dana Alokasi Khusus	366.637.408.000,00	346.840.785.740,00	19.796.622.260,00	94,60	
4.02	40201	00		4	3	LAIN-LAIN PENDAPATAN DAERAH YANG SAH	493.780.983.798,00	501.943.940.327,00	(8.162.956.529,00)	101,65	
4.02	40201	00		4	3 1	Pendapatan Hibah	78.053.622.237,00	80.711.266.489,00	(2.657.644.252,00)	103,40	
4.02	40201	00		4	3 3	Dana Bagi Hasil Pajak Dari Provinsi Dan Pemerintah Daerah Lainnya	101.038.416.161,00	110.590.263.438,00	(9.551.847.277,00)	109,45	
4.02	40201	00		4	3 4	Dana Penyesuaian Dan Otonomi Khusus	235.889.555.400,00	235.517.071.400,00	372.484.000,00	99,84	
4.02	40201	00		4	3 5	Bantuan Keuangan Dari Provinsi Atau Pemerintah Daerah Lainnya	78.799.390.000,00	75.125.339.000,00	3.674.051.000,00	95,33	
4.02	40201	00		5		BELANJA DAERAH	442.679.456.903,00	434.916.923.482,00	7.762.533.421,00	98,24	
4.02	40201	00		5	1	BELANJA TIDAK LANGSUNG	405.110.733.283,00	399.761.930.180,00	5.348.803.103,00	98,67	
4.02	40201	00		5	1 1	Belanja Pegawai	9.310.507.058,00	9.110.542.021,00	199.965.037,00	97,85	
4.02	40201	00		5	1 4	Belanja Hibah	28.348.517.200,00	27.168.517.200,00	1.180.000.000,00	95,83	
4.02	40201	00		5	1 5	Belanja Bantuan Sosial	20.713.250.000,00	19.700.050.000,00	1.013.200.000,00	95,10	
4.02	40201	00		5	1 6	Belanja Bagi Hasil Kepada Provinsi/kabupaten/kota Dan Pemerintah Desa	7.041.416.465,00	6.605.824.999,00	435.591.466,00	93,81	

KODE REKENING							U R A I A N	J U M L A H		(LEBIH) / KURANG		DASAR HUKUM
								ANGGARAN SETELAH PERUBAHAN	REALISASI	(Rp.)	%	
1							2	3	4	5 = (3 - 4)	6	7
4.02	40201	00		5	1	7	Belanja Bantuan Keuangan Kepada Provinsi/kabupaten/kota, Pemerintah Desa Dan Partai Politik	336.697.042.560,00	335.099.132.960,00	1.597.909.600,00	99,52	
4.02	40201	00		5	1	8	Belanja Tidak Terduga	3.000.000.000,00	2.077.863.000,00	922.137.000,00	69,26	
4.02	40201	00		5	2		BELANJA LANGSUNG	37.568.723.620,00	35.154.993.302,00	2.413.730.318,00	93,57	
4.02	40201	01					PROGRAM PELAYANAN ADMINISTRASI PERKANTORAN	23.611.511.920,00	22.046.705.015,00	1.564.806.905,00	93,37	
4.02	40201	01	02				PENYEDIAAN JASA KOMUNIKASI, SUMBER DAYA AIR DAN LISTRIK	21.336.033.520,00	20.080.260.342,00	1.255.773.178,00	94,11	
4.02	40201	01	02	5	2	2	Belanja Barang dan Jasa	21.336.033.520,00	20.080.260.342,00	1.255.773.178,00	94,11	
4.02	40201	01	05				PENYEDIAAN JASA JAMINAN BARANG MILIK DAERAH	950.000.000,00	752.873.768,00	197.126.232,00	79,24	
4.02	40201	01	05	5	2	1	Belanja Pegawai	7.150.000,00	7.150.000,00	-	100,00	
4.02	40201	01	05	5	2	2	Belanja Barang dan Jasa	942.850.000,00	745.723.768,00	197.126.232,00	79,09	
4.02	40201	01	06				PENYEDIAAN JASA PEMELIHARAAN DAN PERIZINAN KENDARAAN DINAS/OPERASIONAL	48.000.000,00	29.147.850,00	18.852.150,00	60,72	
4.02	40201	01	06	5	2	2	Belanja Barang dan Jasa	48.000.000,00	29.147.850,00	18.852.150,00	60,72	
4.02	40201	01	07				PENYEDIAAN JASA ADMINISTRASI KEUANGAN	210.200.000,00	204.200.000,00	6.000.000,00	97,14	
4.02	40201	01	07	5	2	1	Belanja Pegawai	210.000.000,00	204.000.000,00	6.000.000,00	97,14	
4.02	40201	01	07	5	2	2	Belanja Barang dan Jasa	200.000,00	200.000,00	-	100,00	

KODE REKENING						U R A I A N	J U M L A H		(LEBIH) / KURANG		DASAR HUKUM
							ANGGARAN SETELAH PERUBAHAN	REALISASI	(Rp.)	%	
1						2	3	4	5 = (3 - 4)	6	7
4.02	40201	01	09			PENYEDIAAN JASA PERBAIKAN PERALATAN KERJA	130.000.000,00	121.477.600,00	8.522.400,00	93,44	
4.02	40201	01	09	5	2	1 Belanja Pegawai	2.250.000,00	1.500.000,00	750.000,00	66,66	
4.02	40201	01	09	5	2	2 Belanja Barang dan Jasa	127.750.000,00	119.977.600,00	7.772.400,00	93,91	
4.02	40201	01	10			PENYEDIAAN ALAT TULIS KANTOR	75.000.000,00	75.000.000,00	-	100,00	
4.02	40201	01	10	5	2	1 Belanja Pegawai	5.700.000,00	5.700.000,00	-	100,00	
4.02	40201	01	10	5	2	2 Belanja Barang dan Jasa	69.300.000,00	69.300.000,00	-	100,00	
4.02	40201	01	11			PENYEDIAAN BARANG CETAKAN DAN PENGGANDAAN	76.747.000,00	75.163.600,00	1.583.400,00	97,93	
4.02	40201	01	11	5	2	1 Belanja Pegawai	1.450.000,00	1.450.000,00	-	100,00	
4.02	40201	01	11	5	2	2 Belanja Barang dan Jasa	75.297.000,00	73.713.600,00	1.583.400,00	97,89	
4.02	40201	01	12			PENYEDIAAN KOMPONEN INSTALASI LISTRIK/PENERANGAN BANGUNAN KANTOR	13.500.000,00	13.500.000,00	-	100,00	
4.02	40201	01	12	5	2	2 Belanja Barang dan Jasa	13.500.000,00	13.500.000,00	-	100,00	
4.02	40201	01	14			PENYEDIAAN PERALATAN RUMAH TANGGA	42.000.000,00	41.975.200,00	24.800,00	99,94	
4.02	40201	01	14	5	2	2 Belanja Barang dan Jasa	42.000.000,00	41.975.200,00	24.800,00	99,94	
4.02	40201	01	17			PENYEDIAAN MAKANAN DAN MINUMAN	100.000.000,00	81.828.200,00	18.171.800,00	81,82	
4.02	40201	01	17	5	2	2 Belanja Barang dan Jasa	100.000.000,00	81.828.200,00	18.171.800,00	81,82	
4.02	40201	01	18			RAPAT-RAPAT KOORDINASI DAN KONSULTASI KE LUAR DAERAH	476.300.000,00	424.438.577,00	51.861.423,00	89,11	

K O D E R E K E N I N G							U R A I A N	J U M L A H		(L E B I H) / K U R A N G		D A S A R H U K U M
								ANGGARAN SETELAH PERUBAHAN	REALISASI	(R p .)	%	
1							2	3	4	5 = (3 - 4)	6	7
4.02	40201	01	18	5	2	2	Belanja Barang dan Jasa	476.300.000,00	424.438.577,00	51.861.423,00	89,11	
4.02	40201	01	23				PENYEDIAAN JASA TENAGA TEKNIS/ADMINISTRASI	76.625.000,00	72.652.278,00	3.972.722,00	94,81	
4.02	40201	01	23	5	2	1	Belanja Pegawai	76.209.000,00	72.236.278,00	3.972.722,00	94,78	
4.02	40201	01	23	5	2	2	Belanja Barang dan Jasa	416.000,00	416.000,00	-	100,00	
4.02	40201	01	40				PENYEDIAAN JASA KEBERSIHAN KANTOR DAN JASA TENAGA LAINNYA	77.106.400,00	74.187.600,00	2.918.800,00	96,21	
4.02	40201	01	40	5	2	1	Belanja Pegawai	5.750.000,00	5.750.000,00	-	100,00	
4.02	40201	01	40	5	2	2	Belanja Barang dan Jasa	71.356.400,00	68.437.600,00	2.918.800,00	95,90	
4.02	40201	02					PROGRAM PENINGKATAN SARANA DAN PRASARANA APARATUR	2.758.417.600,00	2.656.249.147,00	102.168.453,00	96,29	
4.02	40201	02	05				PENGADAAN KENDARAAN DINAS/OPERASIONAL	180.188.000,00	170.198.000,00	9.990.000,00	94,45	
4.02	40201	02	05	5	2	3	Belanja Modal	180.188.000,00	170.198.000,00	9.990.000,00	94,45	
4.02	40201	02	22				PEMELIHARAAN RUTIN/BERKALA GEDUNG KANTOR	57.000.000,00	56.670.000,00	330.000,00	99,42	
4.02	40201	02	22	5	2	1	Belanja Pegawai	7.600.000,00	7.600.000,00	-	100,00	
4.02	40201	02	22	5	2	2	Belanja Barang dan Jasa	49.400.000,00	49.070.000,00	330.000,00	99,33	
4.02	40201	02	23				PEMELIHARAAN RUTIN/BERKALA MOBIL JABATAN	32.500.000,00	29.604.098,00	2.895.902,00	91,08	
4.02	40201	02	23	5	2	2	Belanja Barang dan Jasa	32.500.000,00	29.604.098,00	2.895.902,00	91,08	
4.02	40201	02	24				PEMELIHARAAN RUTIN/BERKALA	70.000.000,00	65.458.379,00	4.541.621,00	93,51	

KODE REKENING							U R A I A N	J U M L A H		(LEBIH) / KURANG		DASAR HUKUM
								ANGGARAN SETELAH PERUBAHAN	REALISASI	(Rp.)	%	
1							2	3	4	5 = (3 - 4)	6	7
4.02	40201	02	24	5	2	2	KENDARAAN DINAS/OPERASIONAL Belanja Barang dan Jasa	70.000.000,00	65.458.379,00	4.541.621,00	93,51	
4.02	40201	02	26				PEMELIHARAAN RUTIN / BERKALA PERLENGKAPAN GEDUNG KANTOR	22.000.000,00	17.423.210,00	4.576.790,00	79,19	
4.02	40201	02	26	5	2	2	Belanja Barang dan Jasa	22.000.000,00	17.423.210,00	4.576.790,00	79,19	
4.02	40201	02	35				PEMELIHARAAN RUTIN/BERKALA EKS KANTOR DAN RUMAH DINAS	200.000.000,00	199.715.500,00	284.500,00	99,85	
4.02	40201	02	35	5	2	1	Belanja Pegawai	52.800.000,00	52.605.000,00	195.000,00	99,63	
4.02	40201	02	35	5	2	2	Belanja Barang dan Jasa	147.200.000,00	147.110.500,00	89.500,00	99,93	
4.02	40201	02	108				PENGADAAN PERALATAN KANTOR,RT DAN MEBELAIR	436.705.600,00	425.907.600,00	10.798.000,00	97,52	
4.02	40201	02	108	5	2	3	Belanja Modal	436.705.600,00	425.907.600,00	10.798.000,00	97,52	
4.02	40201	02	139				PENGADAAN PERALATAN DAN PERLENGKAPAN KANTOR	625.024.000,00	622.931.600,00	2.092.400,00	99,66	
4.02	40201	02	139	5	2	3	Belanja Modal	625.024.000,00	622.931.600,00	2.092.400,00	99,66	
4.02	40201	02	142				PENGADAAN TANAH	1.010.000.000,00	944.021.760,00	65.978.240,00	93,46	
4.02	40201	02	142	5	2	3	Belanja Modal	1.010.000.000,00	944.021.760,00	65.978.240,00	93,46	
4.02	40201	02	205				PEMBANGUNAN TOILET	125.000.000,00	124.319.000,00	681.000,00	99,45	
4.02	40201	02	205	5	2	3	Belanja Modal	125.000.000,00	124.319.000,00	681.000,00	99,45	
4.02	40201	05					PROGRAM PENINGKATAN KAPASITAS SUMBER DAYA APARATUR	140.000.000,00	130.876.670,00	9.123.330,00	93,48	

K O D E R E K E N I N G						U R A I A N	J U M L A H		(L E B I H) / K U R A N G		D A S A R H U K U M
							ANGGARAN SETELAH PERUBAHAN	REALISASI	(R p .)	%	
1						2	3	4	5 = (3 - 4)	6	7
4.02	40201	05	01			PENDIDIKAN DAN PELATIHAN FORMAL	60.000.000,00	57.280.870,00	2.719.130,00	95,46	
4.02	40201	05	01	5	2	Belanja Barang dan Jasa	60.000.000,00	57.280.870,00	2.719.130,00	95,46	
4.02	40201	05	41			BIMBINGAN TEKNIS PENATAUSAHAAN BARANG MILIK DAERAH	80.000.000,00	73.595.800,00	6.404.200,00	91,99	
4.02	40201	05	41	5	2	Belanja Pegawai	27.170.000,00	25.950.000,00	1.220.000,00	95,50	
4.02	40201	05	41	5	2	Belanja Barang dan Jasa	52.830.000,00	47.645.800,00	5.184.200,00	90,18	
4.02	40201	17				PROGRAM PENINGKATAN DAN PENGEMBANGAN PENGELOLAAN KEUANGAN DAERAH	8.419.938.600,00	7.910.117.802,00	509.820.798,00	93,94	
4.02	40201	17	06			PENYUSUNAN RANCANGAN PERATURAN DAERAH TENTANG APBD	600.000.000,00	557.269.500,00	42.730.500,00	92,87	
4.02	40201	17	06	5	2	Belanja Pegawai	417.800.000,00	377.150.000,00	40.650.000,00	90,27	
4.02	40201	17	06	5	2	Belanja Barang dan Jasa	182.200.000,00	180.119.500,00	2.080.500,00	98,85	
4.02	40201	17	07			PENYUSUNAN RANCANGAN PERATURAN KDH TENTANG PENJABARAN APBD	175.000.000,00	157.226.000,00	17.774.000,00	89,84	
4.02	40201	17	07	5	2	Belanja Pegawai	31.350.000,00	16.890.000,00	14.460.000,00	53,87	
4.02	40201	17	07	5	2	Belanja Barang dan Jasa	143.650.000,00	140.336.000,00	3.314.000,00	97,69	
4.02	40201	17	08			PENYUSUNAN RANCANGAN PERATURAN DAERAH TENTANG PERUBAHAN APBD	600.000.000,00	562.506.000,00	37.494.000,00	93,75	
4.02	40201	17	08	5	2	Belanja Pegawai	417.800.000,00	383.150.000,00	34.650.000,00	91,70	
4.02	40201	17	08	5	2	Belanja Barang dan Jasa	182.200.000,00	179.356.000,00	2.844.000,00	98,43	
4.02	40201	17	09			PENYUSUNAN RANCANGAN PERATURAN KDH TENTANG PENJABARAN	175.000.000,00	156.090.600,00	18.909.400,00	89,19	

K O D E R E K E N I N G							U R A I A N	J U M L A H		(L E B I H) / K U R A N G		D A S A R H U K U M
								ANGGARAN SETELAH PERUBAHAN	REALISASI	(R p .)	%	
1							2	3	4	5 = (3 - 4)	6	7
4.02	40201	17	09	5	2	1	PERUBAHAN APBD Belanja Pegawai	31.350.000,00	16.890.000,00	14.460.000,00	53,87	
4.02	40201	17	09	5	2	2	Belanja Barang dan Jasa	143.650.000,00	139.200.600,00	4.449.400,00	96,90	
4.02	40201	17	10				PENYUSUNAN RANCANGAN PERATURAN DAERAH TENTANG PERTANGGUNGJAWABAN PELAKSANAAN APBD	357.594.000,00	351.095.300,00	6.498.700,00	98,18	
4.02	40201	17	10	5	2	1	Belanja Pegawai	135.740.000,00	135.590.000,00	150.000,00	99,88	
4.02	40201	17	10	5	2	2	Belanja Barang dan Jasa	221.854.000,00	215.505.300,00	6.348.700,00	97,13	
4.02	40201	17	11				PENYUSUNAN RANCANGAN PERATURAN KDH TENTANG PENJABARAN PERTANGGUNGJAWABAN PELAKSANAAN APBD	173.250.000,00	164.802.000,00	8.448.000,00	95,12	
4.02	40201	17	11	5	2	1	Belanja Pegawai	35.650.000,00	35.600.000,00	50.000,00	99,85	
4.02	40201	17	11	5	2	2	Belanja Barang dan Jasa	137.600.000,00	129.202.000,00	8.398.000,00	93,89	
4.02	40201	17	28				ADMINISTRASI PENGENDALIAN ANGGARAN	350.000.000,00	291.827.356,00	58.172.644,00	83,37	
4.02	40201	17	28	5	2	1	Belanja Pegawai	189.370.000,00	165.810.000,00	23.560.000,00	87,55	
4.02	40201	17	28	5	2	2	Belanja Barang dan Jasa	160.630.000,00	126.017.356,00	34.612.644,00	78,45	
4.02	40201	17	29				INTENSIFIKASI PAJAK BUMI DAN BANGUNAN	998.300.000,00	947.550.000,00	50.750.000,00	94,91	
4.02	40201	17	29	5	2	1	Belanja Pegawai	753.750.000,00	750.610.000,00	3.140.000,00	99,58	
4.02	40201	17	29	5	2	2	Belanja Barang dan Jasa	244.550.000,00	196.940.000,00	47.610.000,00	80,53	

KODE REKENING						U R A I A N	J U M L A H		(LEBIH) / KURANG		DASAR HUKUM
							ANGGARAN SETELAH PERUBAHAN	REALISASI	(Rp.)	%	
1						2	3	4	5 = (3 - 4)	6	7
4.02	40201	17	32			PENERAPAN SISTEM KAS DAERAH ON LINE DAN PENATAUSAHAAN DANA TRANSFER	165.000.000,00	150.211.586,00	14.788.414,00	91,03	
4.02	40201	17	32	5	2	1 Belanja Pegawai	102.600.000,00	88.200.000,00	14.400.000,00	85,96	
4.02	40201	17	32	5	2	2 Belanja Barang dan Jasa	62.400.000,00	62.011.586,00	388.414,00	99,37	
4.02	40201	17	34			ADMINISTRASI PENATAUSAHAAN SKPKD	36.000.000,00	26.926.000,00	9.074.000,00	74,79	
4.02	40201	17	34	5	2	1 Belanja Pegawai	4.450.000,00	3.550.000,00	900.000,00	79,77	
4.02	40201	17	34	5	2	2 Belanja Barang dan Jasa	31.550.000,00	23.376.000,00	8.174.000,00	74,09	
4.02	40201	17	37			PENYEDIAAN SARANA PENDUKUNG ADMINISTRASI PBB DAN PENDAMPINGAN APLIKASI PBB	501.594.500,00	494.966.200,00	6.628.300,00	98,67	
4.02	40201	17	37	5	2	1 Belanja Pegawai	13.030.000,00	13.030.000,00	-	100,00	
4.02	40201	17	37	5	2	2 Belanja Barang dan Jasa	488.564.500,00	481.936.200,00	6.628.300,00	98,64	
4.02	40201	17	47			PENGEMBANGAN DAN PENGELOLAAN SISTEM INFORMASI AKSES DATA ELEKTRONIK AUDIT	200.000.000,00	196.020.000,00	3.980.000,00	98,01	
4.02	40201	17	47	5	2	1 Belanja Pegawai	123.600.000,00	123.300.000,00	300.000,00	99,75	
4.02	40201	17	47	5	2	2 Belanja Barang dan Jasa	76.400.000,00	72.720.000,00	3.680.000,00	95,18	
4.02	40201	17	48			PENYEDIAAN SARAN PENDUKUNG ADMINISTRASI PERBENDAHARAAN	165.000.000,00	130.075.000,00	34.925.000,00	78,83	
4.02	40201	17	48	5	2	1 Belanja Pegawai	85.250.000,00	68.450.000,00	16.800.000,00	80,29	
4.02	40201	17	48	5	2	2 Belanja Barang dan Jasa	79.750.000,00	61.625.000,00	18.125.000,00	77,27	
4.02	40201	17	49			PENYEDIAAN SARANA PENDUKUNG	187.200.000,00	178.775.104,00	8.424.896,00	95,49	

K O D E R E K E N I N G							J U M L A H		(L E B I H) / K U R A N G		D A S A R H U K U M
									(R p .)	%	
1							3	4	5 = (3 - 4)	6	7
4.02	40201	17	49	5	2	1	ADMINISTRASI GAJI				
							Belanja Pegawai	9.300.000,00	9.300.000,00	-	100,00
4.02	40201	17	49	5	2	2	Belanja Barang dan Jasa	177.900.000,00	169.475.104,00	8.424.896,00	95,26
4.02	40201	17	63				BIMBINGAN TEKNIS PENATAUSAHAAN KEUANGAN DAERAH	100.000.000,00	95.722.000,00	4.278.000,00	95,72
4.02	40201	17	63	5	2	1	Belanja Pegawai	6.100.000,00	5.800.000,00	300.000,00	95,08
4.02	40201	17	63	5	2	2	Belanja Barang dan Jasa	93.900.000,00	89.922.000,00	3.978.000,00	95,76
4.02	40201	17	65				UPDATING DATABASE DAN CETAK MASAL PBB	108.200.000,00	85.182.700,00	23.017.300,00	78,72
4.02	40201	17	65	5	2	1	Belanja Pegawai	30.930.000,00	19.943.400,00	10.986.600,00	64,47
4.02	40201	17	65	5	2	2	Belanja Barang dan Jasa	77.270.000,00	65.239.300,00	12.030.700,00	84,43
4.02	40201	17	76				PEMUTAKHIRAN DATABASE PAJAK DAERAH	790.015.000,00	737.141.500,00	52.873.500,00	93,30
4.02	40201	17	76	5	2	1	Belanja Pegawai	612.800.000,00	564.909.500,00	47.890.500,00	92,18
4.02	40201	17	76	5	2	2	Belanja Barang dan Jasa	177.215.000,00	172.232.000,00	4.983.000,00	97,18
4.02	40201	17	81				OPTIMALISASI PENDAPATAN DAERAH	890.250.000,00	822.106.356,00	68.143.644,00	92,34
4.02	40201	17	81	5	2	1	Belanja Pegawai	203.040.000,00	202.590.000,00	450.000,00	99,77
4.02	40201	17	81	5	2	2	Belanja Barang dan Jasa	687.210.000,00	619.516.356,00	67.693.644,00	90,14
4.02	40201	17	87				PEMELIHARAAN SISTEM INFORMASI PENGELOLAAN KEUANGAN DAERAH	225.000.000,00	219.900.000,00	5.100.000,00	97,73
4.02	40201	17	87	5	2	1	Belanja Pegawai	1.675.000,00	1.675.000,00	-	100,00
4.02	40201	17	87	5	2	2	Belanja Barang dan Jasa	223.325.000,00	218.225.000,00	5.100.000,00	97,71

KODE REKENING							U R A I A N	J U M L A H		(LEBIH) / KURANG		DASAR HUKUM
								ANGGARAN SETELAH PERUBAHAN	REALISASI	(Rp.)	%	
1							2	3	4	5 = (3 - 4)	6	7
4.02	40201	17	92				DISTRIBUSI PENYAMPAIAN SPPT PBB DAN SOSIALISASI PAJAK DAERAH	298.721.500,00	296.676.500,00	2.045.000,00	99,31	
4.02	40201	17	92	5	2	1	Belanja Pegawai	4.700.000,00	4.700.000,00	-	100,00	
4.02	40201	17	92	5	2	2	Belanja Barang dan Jasa	294.021.500,00	291.976.500,00	2.045.000,00	99,30	
4.02	40201	17	93				PENYUSUNAN PELAPORAN KEUANGAN AKHIR TAHUN	375.375.000,00	365.604.000,00	9.771.000,00	97,39	
4.02	40201	17	93	5	2	1	Belanja Pegawai	147.250.000,00	147.250.000,00	-	100,00	
4.02	40201	17	93	5	2	2	Belanja Barang dan Jasa	228.125.000,00	218.354.000,00	9.771.000,00	95,71	
4.02	40201	17	94				PENDAMPINGAN PENGELOLAAN DAN PENATAUSAHAAN KEUANGAN DAERAH	231.000.000,00	229.850.000,00	1.150.000,00	99,50	
4.02	40201	17	94	5	2	1	Belanja Pegawai	160.080.000,00	160.080.000,00	-	100,00	
4.02	40201	17	94	5	2	2	Belanja Barang dan Jasa	70.920.000,00	69.770.000,00	1.150.000,00	98,37	
4.02	40201	17	95				PENYUSUNAN LAPORAN PERTANGGUNGJAWABAN UNIT AKUNTANSI PEMBANTU PENGGUNA ANGGARAN/BARANG WILAYAH (UAPPA/B-W)	25.049.600,00	25.049.600,00	-	100,00	
4.02	40201	17	95	5	2	1	Belanja Pegawai	12.210.000,00	12.210.000,00	-	100,00	
4.02	40201	17	95	5	2	2	Belanja Barang dan Jasa	12.839.600,00	12.839.600,00	-	100,00	
4.02	40201	17	96				PENYUSUNAN LAPORAN KEUANGAN SEMESTERAN DAN PROGNOSIS	217.389.000,00	206.784.000,00	10.605.000,00	95,12	
4.02	40201	17	96	5	2	1	Belanja Pegawai	58.660.000,00	58.660.000,00	-	100,00	
4.02	40201	17	96	5	2	2	Belanja Barang dan Jasa	158.729.000,00	148.124.000,00	10.605.000,00	93,31	

KODE REKENING							U R A I A N	J U M L A H		(LEBIH) / KURANG		DASAR HUKUM
								ANGGARAN SETELAH PERUBAHAN	REALISASI	(Rp.)	%	
1							2	3	4	5 = (3 - 4)	6	7
4.02	40201	17	97				UPDATING SISTEM INFORMASI MANAJEMEN APBD	125.000.000,00	119.915.000,00	5.085.000,00	95,93	
4.02	40201	17	97	5	2	1	Belanja Pegawai	2.950.000,00	1.700.000,00	1.250.000,00	57,62	
4.02	40201	17	97	5	2	2	Belanja Barang dan Jasa	122.050.000,00	118.215.000,00	3.835.000,00	96,85	
4.02	40201	17	98				PENANGANAN TUNTUTAN PERBENDAHARAAN DAN TUNTUTAN GANTI RUGI (TPTGR)	55.000.000,00	51.950.000,00	3.050.000,00	94,45	
4.02	40201	17	98	5	2	1	Belanja Pegawai	46.200.000,00	43.150.000,00	3.050.000,00	93,39	
4.02	40201	17	98	5	2	2	Belanja Barang dan Jasa	8.800.000,00	8.800.000,00	-	100,00	
4.02	40201	17	101				PEMELIHARAAN SISTEM INFORMASI REKONSILIASI INSTANSI PEMERINTAH	75.000.000,00	74.500.000,00	500.000,00	99,33	
4.02	40201	17	101	5	2	1	Belanja Pegawai	700.000,00	700.000,00	-	100,00	
4.02	40201	17	101	5	2	2	Belanja Barang dan Jasa	74.300.000,00	73.800.000,00	500.000,00	99,32	
4.02	40201	17	102				PEMELIHARAAN SISTEM APLIKASI WEB SERVICE HOUSE TO HOUSE DAN SMS GATEAWAY	50.000.000,00	49.000.000,00	1.000.000,00	98,00	
4.02	40201	17	102	5	2	1	Belanja Pegawai	1.200.000,00	1.200.000,00	-	100,00	
4.02	40201	17	102	5	2	2	Belanja Barang dan Jasa	48.800.000,00	47.800.000,00	1.000.000,00	97,95	
4.02	40201	17	103				ASISTENSI PEMBUATAN LAPORAN KEUANGAN ORGANISASI PEMERINTAH DAERAH (OPD)	100.000.000,00	98.695.000,00	1.305.000,00	98,69	
4.02	40201	17	103	5	2	1	Belanja Pegawai	44.700.000,00	44.700.000,00	-	100,00	
4.02	40201	17	103	5	2	2	Belanja Barang dan Jasa	55.300.000,00	53.995.000,00	1.305.000,00	97,64	

KODE REKENING							U R A I A N	J U M L A H		(LEBIH) / KURANG		DASAR HUKUM
								ANGGARAN SETELAH PERUBAHAN	REALISASI	(Rp.)	%	
1							2	3	4	5 = (3 - 4)	6	7
4.02	40201	17	104				PENYUSUNAN PERATURAN BUPATI TERKAIT DENGAN PAJAK DAERAH	30.000.000,00	27.250.500,00	2.749.500,00	90,83	
4.02	40201	17	104	5	2	1	Belanja Pegawai	5.200.000,00	3.825.000,00	1.375.000,00	73,55	
4.02	40201	17	104	5	2	2	Belanja Barang dan Jasa	24.800.000,00	23.425.500,00	1.374.500,00	94,45	
4.02	40201	17	105				BIMBINGAN TEKNIS PELAPORAN PERPAJAKAN	40.000.000,00	39.450.000,00	550.000,00	98,62	
4.02	40201	17	105	5	2	1	Belanja Pegawai	4.940.000,00	4.540.000,00	400.000,00	91,90	
4.02	40201	17	105	5	2	2	Belanja Barang dan Jasa	35.060.000,00	34.910.000,00	150.000,00	99,57	
4.02	40201	19					PROGRAM PENGELOLAAN ASET DAERAH	2.638.855.500,00	2.411.044.668,00	227.810.832,00	91,36	
4.02	40201	19	01				PENYUSUNAN DAFTAR KEBUTUHAN BARANG MILIK DAERAH (DKBMD) DAN DAFTAR KEBUTUHAN PEMELIHARAAN BARANG MILIK DAERAH (DKPBD)	45.000.000,00	42.976.000,00	2.024.000,00	95,50	
4.02	40201	19	01	5	2	1	Belanja Pegawai	20.520.000,00	20.520.000,00	-	100,00	
4.02	40201	19	01	5	2	2	Belanja Barang dan Jasa	24.480.000,00	22.456.000,00	2.024.000,00	91,73	
4.02	40201	19	02				PENYUSUNAN LAPORAN BARANG MILIK DAERAH	130.000.000,00	121.238.000,00	8.762.000,00	93,26	
4.02	40201	19	02	5	2	1	Belanja Pegawai	28.140.000,00	27.060.000,00	1.080.000,00	96,16	
4.02	40201	19	02	5	2	2	Belanja Barang dan Jasa	101.860.000,00	94.178.000,00	7.682.000,00	92,45	
4.02	40201	19	03				LELANG BARANG DAERAH	100.000.000,00	83.130.000,00	16.870.000,00	83,13	
4.02	40201	19	03	5	2	1	Belanja Pegawai	63.900.000,00	52.650.000,00	11.250.000,00	82,39	
4.02	40201	19	03	5	2	2	Belanja Barang dan Jasa	36.100.000,00	30.480.000,00	5.620.000,00	84,43	

KODE REKENING						U R A I A N	J U M L A H		(LEBIH) / KURANG		DASAR HUKUM
							ANGGARAN SETELAH PERUBAHAN	REALISASI	(Rp.)	%	
1						2	3	4	5 = (3 - 4)	6	7
4.02	40201	19	04			PENUNJANG PENGHAPUSAN ASET DAERAH	80.000.000,00	68.850.000,00	11.150.000,00	86,06	
4.02	40201	19	04	5	2	1 Belanja Pegawai	37.900.000,00	37.900.000,00	-	100,00	
4.02	40201	19	04	5	2	2 Belanja Barang dan Jasa	42.100.000,00	30.950.000,00	11.150.000,00	73,51	
4.02	40201	19	05			PELAKSANAAN SERTIFIKASI ASET DAERAH	230.000.000,00	122.485.120,00	107.514.880,00	53,25	
4.02	40201	19	05	5	2	1 Belanja Pegawai	15.000.000,00	15.000.000,00	-	100,00	
4.02	40201	19	05	5	2	2 Belanja Barang dan Jasa	215.000.000,00	107.485.120,00	107.514.880,00	49,99	
4.02	40201	19	06			PENUNJANG PEMANFAATAN ASET PEMERINTAH KABUPATEN PEKALONGAN	75.000.000,00	72.567.000,00	2.433.000,00	96,75	
4.02	40201	19	06	5	2	1 Belanja Pegawai	22.650.000,00	21.225.000,00	1.425.000,00	93,70	
4.02	40201	19	06	5	2	2 Belanja Barang dan Jasa	52.350.000,00	51.342.000,00	1.008.000,00	98,07	
4.02	40201	19	07			PENYEDIAAN PAPAN NAMA IDENTITAS	98.087.500,00	98.087.500,00	-	100,00	
4.02	40201	19	07	5	2	3 Belanja Modal	98.087.500,00	98.087.500,00	-	100,00	
4.02	40201	19	08			PENUNJANG PENGAMANAN ASET	40.000.000,00	39.868.000,00	132.000,00	99,67	
4.02	40201	19	08	5	2	1 Belanja Pegawai	18.500.000,00	18.500.000,00	-	100,00	
4.02	40201	19	08	5	2	2 Belanja Barang dan Jasa	21.500.000,00	21.368.000,00	132.000,00	99,38	
4.02	40201	19	09			PENYUSUNAN STADARISASI BIAYA KEGIATAN DAN HONORARIUM, BIAYA PEMELIHARAAN DAN STADARISASI HARGA BARANG KEBUTUHAN PEMERINTAH KABUPATEN PEKALONGAN	150.000.000,00	146.392.000,00	3.608.000,00	97,59	
4.02	40201	19	09	5	2	1 Belanja Pegawai	94.950.000,00	91.650.000,00	3.300.000,00	96,52	

KODE REKENING							U R A I A N	J U M L A H		(LEBIH) / KURANG		DASAR HUKUM
								ANGGARAN SETELAH PERUBAHAN	REALISASI	(Rp.)	%	
1							2	3	4	5 = (3 - 4)	6	7
4.02	40201	19	09	5	2	2	Belanja Barang dan Jasa	55.050.000,00	54.742.000,00	308.000,00	99,44	
4.02	40201	19	10				PEMBINAAN PENGELOLAAN BARANG DAERAH	100.000.000,00	82.807.000,00	17.193.000,00	82,80	
4.02	40201	19	10	5	2	1	Belanja Pegawai	42.000.000,00	40.800.000,00	1.200.000,00	97,14	
4.02	40201	19	10	5	2	2	Belanja Barang dan Jasa	58.000.000,00	42.007.000,00	15.993.000,00	72,42	
4.02	40201	19	11				PENUNJANG PELAKSANAAN SISTEM INFORMASI BARANG DAERAH (SIMDA)	100.000.000,00	90.020.000,00	9.980.000,00	90,02	
4.02	40201	19	11	5	2	1	Belanja Pegawai	7.900.000,00	7.900.000,00	-	100,00	
4.02	40201	19	11	5	2	2	Belanja Barang dan Jasa	92.100.000,00	82.120.000,00	9.980.000,00	89,16	
4.02	40201	19	12				PENILAIAN BARANG MILIK DAERAH	190.768.000,00	174.578.720,00	16.189.280,00	91,51	
4.02	40201	19	12	5	2	1	Belanja Pegawai	37.946.000,00	31.285.000,00	6.661.000,00	82,44	
4.02	40201	19	12	5	2	2	Belanja Barang dan Jasa	152.822.000,00	143.293.720,00	9.528.280,00	93,76	
4.02	40201	19	13				PENYUSUNAN PERATURAN TENTANG PENGELOLAAN BARANG MILIK DAERAH	20.000.000,00	19.928.000,00	72.000,00	99,64	
4.02	40201	19	13	5	2	1	Belanja Pegawai	9.750.000,00	9.750.000,00	-	100,00	
4.02	40201	19	13	5	2	2	Belanja Barang dan Jasa	10.250.000,00	10.178.000,00	72.000,00	99,29	
4.02	40201	19	14				SENSUS BARANG DAERAH	500.000.000,00	490.091.328,00	9.908.672,00	98,01	
4.02	40201	19	14	5	2	1	Belanja Pegawai	58.600.000,00	58.300.000,00	300.000,00	99,48	
4.02	40201	19	14	5	2	2	Belanja Barang dan Jasa	441.400.000,00	431.791.328,00	9.608.672,00	97,82	
4.02	40201	19	15				PENUNJANG PELAKSANAAN STATUS PENGGUNAAN BARANG MILIK DAERAH	50.000.000,00	48.100.000,00	1.900.000,00	96,20	

KODE REKENING							U R A I A N	J U M L A H		(LEBIH) / KURANG		DASAR HUKUM
								ANGGARAN SETELAH PERUBAHAN	REALISASI	(Rp.)	%	
1							2	3	4	5 = (3 - 4)	6	7
4.02	40201	19	15	5	2	1	Belanja Pegawai	14.600.000,00	14.600.000,00	-	100,00	
4.02	40201	19	15	5	2	2	Belanja Barang dan Jasa	35.400.000,00	33.500.000,00	1.900.000,00	94,63	
4.02	40201	19	16				PENGENDALIAN PENGELOLAAN BARANG MILIK DAERAH	730.000.000,00	709.926.000,00	20.074.000,00	97,25	
4.02	40201	19	16	5	2	1	Belanja Pegawai	711.600.000,00	696.600.000,00	15.000.000,00	97,89	
4.02	40201	19	16	5	2	2	Belanja Barang dan Jasa	18.400.000,00	13.326.000,00	5.074.000,00	72,42	
.							SURPLUS/(DEFISIT)	1.454.083.282.046,00	1.452.244.803.674,00	1.838.478.372,00	99,87	
4.02	40201	00	00	6			PEMBIAYAAN DAERAH	230.092.127.777,00	230.152.103.277,81	(59.975.500,81)	100,02	
4.02	40201	00	00	6	1		Penerimaan Pembiayaan Daerah	230.092.127.777,00	230.152.103.277,81	(59.975.500,81)	100,02	
4.02	40201	00	00	6	1	1	Sisa Lebih Perhitungan Anggaran Tahun Anggaran Sebelumnya	230.082.577.777,00	230.082.577.777,81	(0,81)	100,00	
4.02	40201	00	00	6	1	7	Penerimaan Kembali Investasi Dana Bergulir	9.550.000,00	69.525.500,00	(59.975.500,00)	728,01	
.							PEMBIAYAAN NETTO	230.092.127.777,00	230.152.103.277,81	(59.975.500,81)	100,02	

KODE REKENING						U R A I A N	J U M L A H		(LEBIH) / KURANG		DASAR HUKUM
							ANGGARAN SETELAH PERUBAHAN	REALISASI	(Rp.)	%	
1						2	3	4	5 = (3 - 4)	6	7
4.03	40301	00		5		BELANJA DAERAH	8.296.140.400,00	7.710.954.820,00	585.185.580,00	92,94	
4.03	40301	00		5	1	BELANJA TIDAK LANGSUNG	3.051.820.000,00	2.972.268.836,00	79.551.164,00	97,39	
4.03	40301	00		5	1	1 Belanja Pegawai	3.051.820.000,00	2.972.268.836,00	79.551.164,00	97,39	
4.03	40301	00		5	2	BELANJA LANGSUNG	5.244.320.400,00	4.738.685.984,00	505.634.416,00	90,35	
4.03	40301	01				PROGRAM PELAYANAN ADMINISTRASI PERKANTORAN	464.585.000,00	444.881.088,00	19.703.912,00	95,75	
4.03	40301	01	02			PENYEDIAAN JASA KOMUNIKASI, SUMBER DAYA AIR DAN LISTRIK	126.000.000,00	115.817.172,00	10.182.828,00	91,91	
4.03	40301	01	02	5	2	2 Belanja Barang dan Jasa	126.000.000,00	115.817.172,00	10.182.828,00	91,91	
4.03	40301	01	06			PENYEDIAAN JASA PEMELIHARAAN DAN PERIZINAN KENDARAAN DINAS/OPERASIONAL	4.000.000,00	3.243.650,00	756.350,00	81,09	
4.03	40301	01	06	5	2	2 Belanja Barang dan Jasa	4.000.000,00	3.243.650,00	756.350,00	81,09	
4.03	40301	01	07			PENYEDIAAN JASA ADMINISTRASI KEUANGAN	54.145.000,00	53.660.000,00	485.000,00	99,10	
4.03	40301	01	07	5	2	1 Belanja Pegawai	53.725.000,00	53.450.000,00	275.000,00	99,48	
4.03	40301	01	07	5	2	2 Belanja Barang dan Jasa	420.000,00	210.000,00	210.000,00	50,00	
4.03	40301	01	10			PENYEDIAAN ALAT TULIS KANTOR	60.000.000,00	59.250.400,00	749.600,00	98,75	
4.03	40301	01	10	5	2	1 Belanja Pegawai	2.200.000,00	2.150.000,00	50.000,00	97,72	
4.03	40301	01	10	5	2	2 Belanja Barang dan Jasa	57.800.000,00	57.100.400,00	699.600,00	98,78	
4.03	40301	01	11			PENYEDIAAN BARANG CETAKAN DAN PENGGANDAAN	50.000.000,00	49.930.000,00	70.000,00	99,86	

KODE REKENING							U R A I A N	J U M L A H		(LEBIH) / KURANG		DASAR HUKUM
								ANGGARAN SETELAH PERUBAHAN	REALISASI	(Rp.)	%	
1							2	3	4	5 = (3 - 4)	6	7
4.03	40301	01	11	5	2	1	Belanja Pegawai	2.200.000,00	2.200.000,00	-	100,00	
4.03	40301	01	11	5	2	2	Belanja Barang dan Jasa	47.800.000,00	47.730.000,00	70.000,00	99,85	
4.03	40301	01	12				PENYEDIAAN KOMPONEN INSTALASI LISTRIK/PENERANGAN BANGUNAN KANTOR	4.200.000,00	3.364.000,00	836.000,00	80,09	
4.03	40301	01	12	5	2	2	Belanja Barang dan Jasa	4.200.000,00	3.364.000,00	836.000,00	80,09	
4.03	40301	01	14				PENYEDIAAN PERALATAN RUMAH TANGGA	12.000.000,00	12.000.000,00	-	100,00	
4.03	40301	01	14	5	2	1	Belanja Pegawai	600.000,00	600.000,00	-	100,00	
4.03	40301	01	14	5	2	2	Belanja Barang dan Jasa	11.400.000,00	11.400.000,00	-	100,00	
4.03	40301	01	17				PENYEDIAAN MAKANAN DAN MINUMAN	30.240.000,00	26.227.700,00	4.012.300,00	86,73	
4.03	40301	01	17	5	2	1	Belanja Pegawai	2.000.000,00	2.000.000,00	-	100,00	
4.03	40301	01	17	5	2	2	Belanja Barang dan Jasa	28.240.000,00	24.227.700,00	4.012.300,00	85,79	
4.03	40301	01	18				RAPAT-RAPAT KOORDINASI DAN KONSULTASI KE LUAR DAERAH	105.000.000,00	102.888.166,00	2.111.834,00	97,98	
4.03	40301	01	18	5	2	1	Belanja Pegawai	2.850.000,00	2.850.000,00	-	100,00	
4.03	40301	01	18	5	2	2	Belanja Barang dan Jasa	102.150.000,00	100.038.166,00	2.111.834,00	97,93	
4.03	40301	01	23				PENYEDIAAN JASA TENAGA TEKNIS/ADMINISTRASI	19.000.000,00	18.500.000,00	500.000,00	97,36	
4.03	40301	01	23	5	2	1	Belanja Pegawai	18.940.000,00	18.500.000,00	440.000,00	97,67	
4.03	40301	01	23	5	2	2	Belanja Barang dan Jasa	60.000,00	-	60.000,00	-	
4.03	40301	02					PROGRAM PENINGKATAN SARANA DAN	367.598.500,00	341.418.000,00	26.180.500,00	92,87	

KODE REKENING							U R A I A N	J U M L A H		(LEBIH) / KURANG		DASAR HUKUM
								ANGGARAN SETELAH PERUBAHAN	REALISASI	(Rp.)	%	
1							2	3	4	5 = (3 - 4)	6	7
4.03	40301	02	22				PRASARANA APARATUR PEMELIHARAAN RUTIN/BERKALA GEDUNG KANTOR	55.000.000,00	51.500.000,00	3.500.000,00	93,63	
4.03	40301	02	22	5	2	1	Belanja Pegawai	23.750.000,00	21.950.000,00	1.800.000,00	92,42	
4.03	40301	02	22	5	2	2	Belanja Barang dan Jasa	31.250.000,00	29.550.000,00	1.700.000,00	94,56	
4.03	40301	02	24				PEMELIHARAAN RUTIN/BERKALA KENDARAAN DINAS/OPERASIONAL	25.000.000,00	18.936.000,00	6.064.000,00	75,74	
4.03	40301	02	24	5	2	2	Belanja Barang dan Jasa	25.000.000,00	18.936.000,00	6.064.000,00	75,74	
4.03	40301	02	29				PEMELIHARAAN RUTIN/BERKALA MEBELEUR	7.612.000,00	7.430.000,00	182.000,00	97,60	
4.03	40301	02	29	5	2	1	Belanja Pegawai	300.000,00	300.000,00	-	100,00	
4.03	40301	02	29	5	2	2	Belanja Barang dan Jasa	7.312.000,00	7.130.000,00	182.000,00	97,51	
4.03	40301	02	31				PEMELIHARAAN RUTIN/BERKALA KENDARAAN DINAS JABATAN	32.500.000,00	20.922.600,00	11.577.400,00	64,37	
4.03	40301	02	31	5	2	2	Belanja Barang dan Jasa	32.500.000,00	20.922.600,00	11.577.400,00	64,37	
4.03	40301	02	62				PEMELIHARAAN RUTIN/BERKALA PERALATAN DAN PERLENGKAPAN KANTOR	45.000.000,00	43.790.000,00	1.210.000,00	97,31	
4.03	40301	02	62	5	2	1	Belanja Pegawai	1.425.000,00	1.425.000,00	-	100,00	
4.03	40301	02	62	5	2	2	Belanja Barang dan Jasa	43.575.000,00	42.365.000,00	1.210.000,00	97,22	
4.03	40301	02	139				PENGADAAN PERALATAN DAN PERLENGKAPAN KANTOR	202.486.500,00	198.839.400,00	3.647.100,00	98,19	
4.03	40301	02	139	5	2	3	Belanja Modal	202.486.500,00	198.839.400,00	3.647.100,00	98,19	

KODE REKENING							U R A I A N	J U M L A H		(LEBIH) / KURANG		DASAR HUKUM
								ANGGARAN SETELAH PERUBAHAN	REALISASI	(Rp.)	%	
1							2	3	4	5 = (3 - 4)	6	7
4.03	40301	16					PROGRAM PENINGKATAN KAPASITAS SUMBERDAYA APARATUR	67.000.000,00	63.449.221,00	3.550.779,00	94,70	
4.03	40301	16	05				DIKLAT FUNGSIONAL, BINTEK, SEMINAR BAGI PNS	67.000.000,00	63.449.221,00	3.550.779,00	94,70	
4.03	40301	16	05	5	2	1	Belanja Pegawai	3.850.000,00	3.850.000,00	-	100,00	
4.03	40301	16	05	5	2	2	Belanja Barang dan Jasa	63.150.000,00	59.599.221,00	3.550.779,00	94,37	
4.03	40301	17					PROGRAM PEMBINAAN DAN PENGEMBANGAN APARATUR	4.153.136.900,00	3.699.043.683,00	454.093.217,00	89,06	
4.03	40301	17	12				PEMBERIAN BANTUAN PENYELENGGARAAN PENERIMAAN PRAJA IPDN	8.000.000,00	7.740.000,00	260.000,00	96,75	
4.03	40301	17	12	5	2	1	Belanja Pegawai	425.000,00	425.000,00	-	100,00	
4.03	40301	17	12	5	2	2	Belanja Barang dan Jasa	7.575.000,00	7.315.000,00	260.000,00	96,56	
4.03	40301	17	18				OPERASIONAL KEGIATAN BAPERJAKAT/TIM PENILAI KINERJA	90.000.000,00	78.476.650,00	11.523.350,00	87,19	
4.03	40301	17	18	5	2	1	Belanja Pegawai	57.600.000,00	57.000.000,00	600.000,00	98,95	
4.03	40301	17	18	5	2	2	Belanja Barang dan Jasa	32.400.000,00	21.476.650,00	10.923.350,00	66,28	
4.03	40301	17	19				PENYELESAIAN USULAN KENAIKAN PANGKAT DAN PENSIUN	120.000.000,00	118.295.000,00	1.705.000,00	98,57	
4.03	40301	17	19	5	2	1	Belanja Pegawai	42.250.000,00	41.800.000,00	450.000,00	98,93	
4.03	40301	17	19	5	2	2	Belanja Barang dan Jasa	77.750.000,00	76.495.000,00	1.255.000,00	98,38	
4.03	40301	17	21				PROMOSI DAN MUTASI PEGAWAI	140.000.000,00	114.043.870,00	25.956.130,00	81,45	
4.03	40301	17	21	5	2	1	Belanja Pegawai	34.770.000,00	27.810.000,00	6.960.000,00	79,98	

KODE REKENING							U R A I A N	J U M L A H		(LEBIH) / KURANG		DASAR HUKUM
								ANGGARAN SETELAH PERUBAHAN	REALISASI	(Rp.)	%	
1							2	3	4	5 = (3 - 4)	6	7
4.03	40301	17	21	5	2	2	Belanja Barang dan Jasa	105.230.000,00	86.233.870,00	18.996.130,00	81,94	
4.03	40301	17	22				PENYUSUNAN FORMASI PEGAWAI	93.000.000,00	92.961.782,00	38.218,00	99,95	
4.03	40301	17	22	5	2	1	Belanja Pegawai	26.850.000,00	26.850.000,00	-	100,00	
4.03	40301	17	22	5	2	2	Belanja Barang dan Jasa	66.150.000,00	66.111.782,00	38.218,00	99,94	
4.03	40301	17	28				PEMBINAAN KEPEGAWAIAN SKPD	48.000.000,00	45.610.000,00	2.390.000,00	95,02	
4.03	40301	17	28	5	2	1	Belanja Pegawai	11.150.000,00	10.550.000,00	600.000,00	94,61	
4.03	40301	17	28	5	2	2	Belanja Barang dan Jasa	36.850.000,00	35.060.000,00	1.790.000,00	95,14	
4.03	40301	17	29				PENGADAAN APARATUR SIPIL NEGARA (ASN)	700.000.000,00	605.063.004,00	94.936.996,00	86,43	
4.03	40301	17	29	5	2	1	Belanja Pegawai	166.975.000,00	120.465.000,00	46.510.000,00	72,14	
4.03	40301	17	29	5	2	2	Belanja Barang dan Jasa	533.025.000,00	484.598.004,00	48.426.996,00	90,91	
4.03	40301	17	31				SELEKSI JABATAN PIMPINAN TINGGI	825.000.000,00	616.671.120,00	208.328.880,00	74,74	
4.03	40301	17	31	5	2	1	Belanja Pegawai	444.480.000,00	352.160.000,00	92.320.000,00	79,22	
4.03	40301	17	31	5	2	2	Belanja Barang dan Jasa	380.520.000,00	264.511.120,00	116.008.880,00	69,51	
4.03	40301	17	36				UJIAN DINAS DAN UJIAN KENAIKAN PANGKAT PENYESUAIAN IJAZAH	130.000.000,00	114.964.700,00	15.035.300,00	88,43	
4.03	40301	17	36	5	2	1	Belanja Pegawai	2.700.000,00	2.700.000,00	-	100,00	
4.03	40301	17	36	5	2	2	Belanja Barang dan Jasa	127.300.000,00	112.264.700,00	15.035.300,00	88,18	
4.03	40301	17	37				PENGANUGERAHAN PENERIMAAN TANDA KEHORMATAN SATYA LANCANA KARYA SATYA	10.600.000,00	9.910.000,00	690.000,00	93,49	

K O D E R E K E N I N G							U R A I A N	J U M L A H		(L E B I H) / K U R A N G		D A S A R H U K U M
								ANGGARAN SETELAH PERUBAHAN	REALISASI	(R p .)	%	
1							2	3	4	5 = (3 - 4)	6	7
4.03	40301	17	37	5	2	1	Belanja Pegawai	300.000,00	300.000,00	-	100,00	
4.03	40301	17	37	5	2	2	Belanja Barang dan Jasa	10.300.000,00	9.610.000,00	690.000,00	93,30	
4.03	40301	17	38				SOSIALISASI PERATURAN PERUNDANG-UNDANGAN	70.000.000,00	65.659.415,00	4.340.585,00	93,79	
4.03	40301	17	38	5	2	1	Belanja Pegawai	17.950.000,00	17.325.000,00	625.000,00	96,51	
4.03	40301	17	38	5	2	2	Belanja Barang dan Jasa	52.050.000,00	48.334.415,00	3.715.585,00	92,86	
4.03	40301	17	42				DIKLAT KEPEMIMPINAN	1.005.000.000,00	1.004.418.822,00	581.178,00	99,94	
4.03	40301	17	42	5	2	1	Belanja Pegawai	7.650.000,00	7.350.000,00	300.000,00	96,07	
4.03	40301	17	42	5	2	2	Belanja Barang dan Jasa	997.350.000,00	997.068.822,00	281.178,00	99,97	
4.03	40301	17	44				SUMPAH JANJI PEGAWAI NEGERI SIPIL/APARATUR SIPIL NEGARA	10.000.000,00	9.670.000,00	330.000,00	96,70	
4.03	40301	17	44	5	2	1	Belanja Pegawai	3.260.000,00	3.110.000,00	150.000,00	95,39	
4.03	40301	17	44	5	2	2	Belanja Barang dan Jasa	6.740.000,00	6.560.000,00	180.000,00	97,32	
4.03	40301	17	45				PENGELOLAAN LAPORAN HARTA KEKAYAAN PENYELENGGARA NEGARA (LHKPN)	30.000.000,00	29.871.202,00	128.798,00	99,57	
4.03	40301	17	45	5	2	1	Belanja Pegawai	10.050.000,00	10.050.000,00	-	100,00	
4.03	40301	17	45	5	2	2	Belanja Barang dan Jasa	19.950.000,00	19.821.202,00	128.798,00	99,35	
4.03	40301	17	46				PENANGANAN PELANGGARAN DISIPLIN PNS DAN PEMBINAAN PNS	35.000.000,00	34.660.785,00	339.215,00	99,03	
4.03	40301	17	46	5	2	1	Belanja Pegawai	16.550.000,00	16.550.000,00	-	100,00	
4.03	40301	17	46	5	2	2	Belanja Barang dan Jasa	18.450.000,00	18.110.785,00	339.215,00	98,16	

KODE REKENING						U R A I A N	J U M L A H		(LEBIH) / KURANG		DASAR HUKUM
							ANGGARAN SETELAH PERUBAHAN	REALISASI	(Rp.)	%	
1						2	3	4	5 = (3 - 4)	6	7
4.03	40301	17	47			PENILAIAN POTENSI DAN KOMPETENSI PEJABAT APARATUR SIPIL NEGARA (ASN)	610.000.000,00	526.353.703,00	83.646.297,00	86,28	
4.03	40301	17	47	5	2	1 Belanja Pegawai	19.440.000,00	18.040.000,00	1.400.000,00	92,79	
4.03	40301	17	47	5	2	2 Belanja Barang dan Jasa	590.560.000,00	508.313.703,00	82.246.297,00	86,07	
4.03	40301	17	48			UJIAN SERTIFIKASI PENGADAAN BARANG/JASA PEMERINTAH	44.413.500,00	44.213.500,00	200.000,00	99,54	
4.03	40301	17	48	5	2	1 Belanja Pegawai	1.070.000,00	1.070.000,00	-	100,00	
4.03	40301	17	48	5	2	2 Belanja Barang dan Jasa	43.343.500,00	43.143.500,00	200.000,00	99,53	
4.03	40301	17	49			WORKSHOP PERENCANAAN KEUANGAN SYARIAH	37.769.400,00	37.269.400,00	500.000,00	98,67	
4.03	40301	17	49	5	2	1 Belanja Pegawai	850.000,00	850.000,00	-	100,00	
4.03	40301	17	49	5	2	2 Belanja Barang dan Jasa	36.919.400,00	36.419.400,00	500.000,00	98,64	
4.03	40301	17	50			ADMINISTRASI MUTASI KEPEGAWAIAN	60.000.000,00	56.836.730,00	3.163.270,00	94,72	
4.03	40301	17	50	5	2	1 Belanja Pegawai	14.450.000,00	14.450.000,00	-	100,00	
4.03	40301	17	50	5	2	2 Belanja Barang dan Jasa	45.550.000,00	42.386.730,00	3.163.270,00	93,05	
4.03	40301	17	51			DIKLAT TEKNIS PEMERINTAHAN	86.354.000,00	86.354.000,00	-	100,00	
4.03	40301	17	51	5	2	1 Belanja Pegawai	575.000,00	575.000,00	-	100,00	
4.03	40301	17	51	5	2	2 Belanja Barang dan Jasa	85.779.000,00	85.779.000,00	-	100,00	
4.03	40301	18				PROGRAM PELAYANAN ADMINISTRASI KEPEGAWAIAN	192.000.000,00	189.893.992,00	2.106.008,00	98,90	
4.03	40301	18	06			PEMELIHARAAN OPERASIONAL PENGELOLAAN SIMPEG, SAPK DAN WEBSITE	75.000.000,00	73.990.000,00	1.010.000,00	98,65	

K O D E R E K E N I N G							U R A I A N	J U M L A H		(L E B I H) / K U R A N G		D A S A R H U K U M
								ANGGARAN SETELAH PERUBAHAN	REALISASI	(R p .)	%	
1							2	3	4	5 = (3 - 4)	6	7
4.03	40301	18	06	5	2	1	Belanja Pegawai	16.950.000,00	16.250.000,00	700.000,00	95,87	
4.03	40301	18	06	5	2	2	Belanja Barang dan Jasa	58.050.000,00	57.740.000,00	310.000,00	99,46	
4.03	40301	18	07				IMPLEMENTASI SIMPEG ONLINE, REKONSILIASI DATABASE, E-FILE DAN TATA NASKAH KEPEGAWAIAN	97.000.000,00	95.903.992,00	1.096.008,00	98,87	
4.03	40301	18	07	5	2	1	Belanja Pegawai	51.000.000,00	50.500.000,00	500.000,00	99,01	
4.03	40301	18	07	5	2	2	Belanja Barang dan Jasa	46.000.000,00	45.403.992,00	596.008,00	98,70	
4.03	40301	18	08				PENGUSULAN KARIS, KARSU, KARPEG	20.000.000,00	20.000.000,00	-	100,00	
4.03	40301	18	08	5	2	1	Belanja Pegawai	600.000,00	600.000,00	-	100,00	
4.03	40301	18	08	5	2	2	Belanja Barang dan Jasa	19.400.000,00	19.400.000,00	-	100,00	
.							SURPLUS/(DEFISIT)	(8.296.140.400,00)	(7.710.954.820,00)	(585.185.580,00)	92,94	

KODE REKENING							U R A I A N	J U M L A H		(LEBIH) / KURANG		DASAR HUKUM
								ANGGARAN SETELAH PERUBAHAN	REALISASI	(Rp.)	%	
1							2	3	4	5 = (3 - 4)	6	7
4.01	40101	00		5	2		BELANJA LANGSUNG	1.081.300.000,00	1.010.803.428,00	70.496.572,00	93,48	
4.04	40101	15					PROGRAM PENELITAIN DAN PENGEMBANGAN	1.081.300.000,00	1.010.803.428,00	70.496.572,00	93,48	
4.04	40101	15	01				FASILITASI RISET DAERAH	285.000.000,00	277.083.803,00	7.916.197,00	97,22	
4.04	40101	15	01	5	2	1	Belanja Pegawai	18.720.000,00	18.720.000,00	-	100,00	
4.04	40101	15	01	5	2	2	Belanja Barang dan Jasa	266.280.000,00	258.363.803,00	7.916.197,00	97,02	
4.04	40101	15	02				FASILITASI KULIAH KERJA NYATA (KKN)	116.300.000,00	112.043.993,00	4.256.007,00	96,34	
4.04	40101	15	02	5	2	1	Belanja Pegawai	16.900.000,00	16.900.000,00	-	100,00	
4.04	40101	15	02	5	2	2	Belanja Barang dan Jasa	99.400.000,00	95.143.993,00	4.256.007,00	95,71	
4.04	40101	15	03				LOMBA KREATIFITAS DAN INOVASI (KRENOVA) DAN PAMERAN PRODUK INOVASI (PPI)	150.000.000,00	131.789.453,00	18.210.547,00	87,85	
4.04	40101	15	03	5	2	1	Belanja Pegawai	9.900.000,00	7.800.000,00	2.100.000,00	78,78	
4.04	40101	15	03	5	2	2	Belanja Barang dan Jasa	140.100.000,00	123.989.453,00	16.110.547,00	88,50	
4.04	40101	15	04				FASILITASI PEAYANAN PERLIJINAN PENELITIAN DAN PENYUSUNAN JURNAL ILMIAH	90.000.000,00	86.842.093,00	3.157.907,00	96,49	
4.04	40101	15	04	5	2	1	Belanja Pegawai	17.700.000,00	17.700.000,00	-	100,00	
4.04	40101	15	04	5	2	2	Belanja Barang dan Jasa	72.300.000,00	69.142.093,00	3.157.907,00	95,63	
4.04	40101	15	05				FASILITASI KERJASAMA PENELITIAN DAN PENGEMBANGAN	190.000.000,00	154.011.792,00	35.988.208,00	81,05	
4.04	40101	15	05	5	2	1	Belanja Pegawai	8.925.000,00	8.925.000,00	-	100,00	

KODE REKENING							U R A I A N	J U M L A H		(LEBIH) / KURANG		DASAR HUKUM
								ANGGARAN SETELAH PERUBAHAN	REALISASI	(Rp.)	%	
1							2	3	4	5 = (3 - 4)	6	7
4.04	40101	15	05	5	2	2	Belanja Barang dan Jasa	181.075.000,00	145.086.792,00	35.988.208,00	80,12	
4.04	40101	15	07				ROADMAP SISTEM INOVASI DAERAH (SIDA)	125.000.000,00	124.422.600,00	577.400,00	99,53	
4.04	40101	15	07	5	2	1	Belanja Pegawai	15.750.000,00	15.750.000,00	-	100,00	
4.04	40101	15	07	5	2	2	Belanja Barang dan Jasa	109.250.000,00	108.672.600,00	577.400,00	99,47	
4.04	40101	15	08				PENYUSUNAN RENCANA INDUK KELITBANGAN	125.000.000,00	124.609.694,00	390.306,00	99,68	
4.04	40101	15	08	5	2	1	Belanja Pegawai	15.750.000,00	15.750.000,00	-	100,00	
4.04	40101	15	08	5	2	2	Belanja Barang dan Jasa	109.250.000,00	108.859.694,00	390.306,00	99,64	
.							SURPLUS/(DEFISIT)	-	-	-	-	

KODE REKENING						U R A I A N	J U M L A H		(LEBIH) / KURANG		DASAR HUKUM
							ANGGARAN SETELAH PERUBAHAN	REALISASI	(Rp.)	%	
1						2	3	4	5 = (3 - 4)	6	7
4.05	40501	00		5		BELANJA DAERAH	8.219.791.000,00	7.438.376.926,00	781.414.074,00	90,49	
4.05	40501	00		5	1	BELANJA TIDAK LANGSUNG	4.074.255.000,00	3.850.608.343,00	223.646.657,00	94,51	
4.05	40501	00		5	1	1 Belanja Pegawai	4.074.255.000,00	3.850.608.343,00	223.646.657,00	94,51	
4.05	40501	00		5	2	BELANJA LANGSUNG	4.145.536.000,00	3.587.768.583,00	557.767.417,00	86,54	
4.05	40501	01				PROGRAM PELAYANAN ADMINISTRASI PERKANTORAN	452.690.000,00	410.732.653,00	41.957.347,00	90,73	
4.05	40501	01	02			PENYEDIAAN JASA KOMUNIKASI, SUMBER DAYA AIR DAN LISTRIK	68.400.000,00	46.252.578,00	22.147.422,00	67,62	
4.05	40501	01	02	5	2	2 Belanja Barang dan Jasa	68.400.000,00	46.252.578,00	22.147.422,00	67,62	
4.05	40501	01	06			PENYEDIAAN JASA PEMELIHARAAN DAN PERIZINAN KENDARAAN DINAS/OPERASIONAL	7.540.000,00	7.447.075,00	92.925,00	98,76	
4.05	40501	01	06	5	2	2 Belanja Barang dan Jasa	7.540.000,00	7.447.075,00	92.925,00	98,76	
4.05	40501	01	07			PENYEDIAAN JASA ADMINISTRASI KEUANGAN	36.800.000,00	36.100.000,00	700.000,00	98,09	
4.05	40501	01	07	5	2	1 Belanja Pegawai	36.600.000,00	35.900.000,00	700.000,00	98,08	
4.05	40501	01	07	5	2	2 Belanja Barang dan Jasa	200.000,00	200.000,00	-	100,00	
4.05	40501	01	10			PENYEDIAAN ALAT TULIS KANTOR	52.000.000,00	52.000.000,00	-	100,00	
4.05	40501	01	10	5	2	2 Belanja Barang dan Jasa	52.000.000,00	52.000.000,00	-	100,00	
4.05	40501	01	11			PENYEDIAAN BARANG CETAKAN DAN PENGGANDAAN	35.000.000,00	35.000.000,00	-	100,00	
4.05	40501	01	11	5	2	2 Belanja Barang dan Jasa	35.000.000,00	35.000.000,00	-	100,00	

KODE REKENING							U R A I A N	J U M L A H		(LEBIH) / KURANG		DASAR HUKUM
								ANGGARAN SETELAH PERUBAHAN	REALISASI	(Rp.)	%	
1							2	3	4	5 = (3 - 4)	6	7
4.05	40501	01	12				PENYEDIAAN KOMPONEN INSTALASI LISTRIK/PENERANGAN BANGUNAN KANTOR	9.000.000,00	9.000.000,00	-	100,00	
4.05	40501	01	12	5	2	2	Belanja Barang dan Jasa	9.000.000,00	9.000.000,00	-	100,00	
4.05	40501	01	14				PENYEDIAAN PERALATAN RUMAH TANGGA	9.000.000,00	9.000.000,00	-	100,00	
4.05	40501	01	14	5	2	2	Belanja Barang dan Jasa	9.000.000,00	9.000.000,00	-	100,00	
4.05	40501	01	17				PENYEDIAAN MAKANAN DAN MINUMAN	36.500.000,00	33.262.000,00	3.238.000,00	91,12	
4.05	40501	01	17	5	2	2	Belanja Barang dan Jasa	36.500.000,00	33.262.000,00	3.238.000,00	91,12	
4.05	40501	01	18				RAPAT-RAPAT KOORDINASI DAN KONSULTASI KE LUAR DAERAH	160.450.000,00	149.818.600,00	10.631.400,00	93,37	
4.05	40501	01	18	5	2	2	Belanja Barang dan Jasa	160.450.000,00	149.818.600,00	10.631.400,00	93,37	
4.05	40501	01	45				PENYEDIAAN PENGELOLAAN PENATAUSAHAAN KEPEGAWAIAN	38.000.000,00	32.852.400,00	5.147.600,00	86,45	
4.05	40501	01	45	5	2	1	Belanja Pegawai	9.060.000,00	9.060.000,00	-	100,00	
4.05	40501	01	45	5	2	2	Belanja Barang dan Jasa	28.940.000,00	23.792.400,00	5.147.600,00	82,21	
4.05	40501	02					PROGRAM PENINGKATAN SARANA DAN PRASARANA APARATUR	437.900.000,00	398.065.000,00	39.835.000,00	90,90	
4.05	40501	02	15				PENGADAAN MEBELEUR	32.400.000,00	24.313.000,00	8.087.000,00	75,04	
4.05	40501	02	15	5	2	3	Belanja Modal	32.400.000,00	24.313.000,00	8.087.000,00	75,04	
4.05	40501	02	22				PEMELIHARAAN RUTIN/BERKALA	90.000.000,00	90.000.000,00	-	100,00	

KODE REKENING							U R A I A N	J U M L A H		(LEBIH) / KURANG		DASAR HUKUM
								ANGGARAN SETELAH PERUBAHAN	REALISASI	(Rp.)	%	
1							2	3	4	5 = (3 - 4)	6	7
4.05	40501	02	22	5	2	1	GEDUNG KANTOR Belanja Pegawai	25.670.000,00	25.670.000,00	-	100,00	
4.05	40501	02	22	5	2	2	Belanja Barang dan Jasa	64.330.000,00	64.330.000,00	-	100,00	
4.05	40501	02	23				PEMELIHARAAN RUTIN/BERKALA MOBIL JABATAN	32.500.000,00	29.933.500,00	2.566.500,00	92,10	
4.05	40501	02	23	5	2	2	Belanja Barang dan Jasa	32.500.000,00	29.933.500,00	2.566.500,00	92,10	
4.05	40501	02	24				PEMELIHARAAN RUTIN/BERKALA KENDARAAN DINAS/OPERASIONAL	30.000.000,00	27.316.000,00	2.684.000,00	91,05	
4.05	40501	02	24	5	2	2	Belanja Barang dan Jasa	30.000.000,00	27.316.000,00	2.684.000,00	91,05	
4.05	40501	02	28				PEMELIHARAAN RUTIN/BERKALA PERALATAN GEDUNG KANTOR	50.000.000,00	45.622.000,00	4.378.000,00	91,24	
4.05	40501	02	28	5	2	2	Belanja Barang dan Jasa	50.000.000,00	45.622.000,00	4.378.000,00	91,24	
4.05	40501	02	107				PENATAAN RUANG KANTOR	79.500.000,00	78.750.000,00	750.000,00	99,05	
4.05	40501	02	107	5	2	2	Belanja Barang dan Jasa	79.500.000,00	78.750.000,00	750.000,00	99,05	
4.05	40501	02	139				PENGADAAN PERALATAN DAN PERLENGKAPAN KANTOR	73.500.000,00	60.624.500,00	12.875.500,00	82,48	
4.05	40501	02	139	5	2	3	Belanja Modal	73.500.000,00	60.624.500,00	12.875.500,00	82,48	
4.05	40501	02	191				PEMBANGUNAN DAN OPERASIONALISASI SISTEM INFORMASI MANAJEMEN PENGAWASAN (SIMWAS) DAN WEBSITE INSPEKTORAT	50.000.000,00	41.506.000,00	8.494.000,00	83,01	
4.05	40501	02	191	5	2	1	Belanja Pegawai	40.200.000,00	40.200.000,00	-	100,00	

KODE REKENING							U R A I A N	J U M L A H		(LEBIH) / KURANG		DASAR HUKUM
								ANGGARAN SETELAH PERUBAHAN	REALISASI	(Rp.)	%	
1							2	3	4	5 = (3 - 4)	6	7
4.05	40501	02	191	5	2	2	Belanja Barang dan Jasa	9.800.000,00	1.306.000,00	8.494.000,00	13,32	
4.05	40501	20					PROGRAM PENINGKATAN SISTEM PENGAWASAN INTERNAL DAN PENGENDALIAN PELAKSANAAN KEBIJAKAN KDH	2.902.062.000,00	2.453.719.830,00	448.342.170,00	84,55	
4.05	40501	20	01				PELAKSANAAN PENGAWASAN INTERNAL SECARA BERKALA	597.816.000,00	597.816.000,00	-	100,00	
4.05	40501	20	01	5	2	1	Belanja Pegawai	260.640.000,00	260.640.000,00	-	100,00	
4.05	40501	20	01	5	2	2	Belanja Barang dan Jasa	337.176.000,00	337.176.000,00	-	100,00	
4.05	40501	20	03				PENGENDALIAN MANAJEMEN PELAKSANAAN KEBIJAKAN KDH	269.425.000,00	203.326.000,00	66.099.000,00	75,46	
4.05	40501	20	03	5	2	1	Belanja Pegawai	146.550.000,00	104.650.000,00	41.900.000,00	71,40	
4.05	40501	20	03	5	2	2	Belanja Barang dan Jasa	122.875.000,00	98.676.000,00	24.199.000,00	80,30	
4.05	40501	20	06				TINDAK LANJUT HASIL TEMUAN PENGAWASAN	70.000.000,00	67.981.800,00	2.018.200,00	97,11	
4.05	40501	20	06	5	2	1	Belanja Pegawai	5.100.000,00	5.100.000,00	-	100,00	
4.05	40501	20	06	5	2	2	Belanja Barang dan Jasa	64.900.000,00	62.881.800,00	2.018.200,00	96,89	
4.05	40501	20	08				EVALUASI BERKALA TEMUAN HASIL PENGAWASAN	40.000.000,00	23.620.000,00	16.380.000,00	59,05	
4.05	40501	20	08	5	2	1	Belanja Pegawai	5.350.000,00	5.350.000,00	-	100,00	
4.05	40501	20	08	5	2	2	Belanja Barang dan Jasa	34.650.000,00	18.270.000,00	16.380.000,00	52,72	
4.05	40501	20	14				REVIU LAPORAN KEUANGAN (PEMDA DAN SKPD)	67.655.000,00	56.117.500,00	11.537.500,00	82,94	

KODE REKENING							U R A I A N	J U M L A H		(LEBIH) / KURANG		DASAR HUKUM
								ANGGARAN SETELAH PERUBAHAN	REALISASI	(Rp.)	%	
1							2	3	4	5 = (3 - 4)	6	7
4.05	40501	20	14	5	2	1	Belanja Pegawai	38.300.000,00	38.300.000,00	-	100,00	
4.05	40501	20	14	5	2	2	Belanja Barang dan Jasa	29.355.000,00	17.817.500,00	11.537.500,00	60,69	
4.05	40501	20	19				PELAKSANAAN PENILAIAN MANDIRI PELAKSAAN REFORMASI BIROKRASI (PMPRB)	24.000.000,00	21.530.000,00	2.470.000,00	89,70	
4.05	40501	20	19	5	2	1	Belanja Pegawai	18.200.000,00	18.200.000,00	-	100,00	
4.05	40501	20	19	5	2	2	Belanja Barang dan Jasa	5.800.000,00	3.330.000,00	2.470.000,00	57,41	
4.05	40501	20	20				REVIEW RKA SKPD DAN PPKD	20.000.000,00	18.655.000,00	1.345.000,00	93,27	
4.05	40501	20	20	5	2	1	Belanja Pegawai	8.150.000,00	8.150.000,00	-	100,00	
4.05	40501	20	20	5	2	2	Belanja Barang dan Jasa	11.850.000,00	10.505.000,00	1.345.000,00	88,64	
4.05	40501	20	22				REVIU LAPORAN AKUNTABILITAS KINERJA INSTANSI PEMERINTAH (LAKJIP) PEMERINTAH DAERAH	20.000.000,00	16.600.000,00	3.400.000,00	83,00	
4.05	40501	20	22	5	2	1	Belanja Pegawai	8.150.000,00	8.150.000,00	-	100,00	
4.05	40501	20	22	5	2	2	Belanja Barang dan Jasa	11.850.000,00	8.450.000,00	3.400.000,00	71,30	
4.05	40501	20	25				IMPLEMENTASI ZONA INTEGRITAS	100.000.000,00	16.888.000,00	83.112.000,00	16,88	
4.05	40501	20	25	5	2	1	Belanja Pegawai	23.275.000,00	-	23.275.000,00	-	
4.05	40501	20	25	5	2	2	Belanja Barang dan Jasa	76.725.000,00	16.888.000,00	59.837.000,00	22,01	
4.05	40501	20	26				IMPLEMENTASI SISTEM PENGENDALIAN INTERNAL PEMERINTAH (SPIP)	100.000.000,00	13.676.500,00	86.323.500,00	13,67	
4.05	40501	20	26	5	2	1	Belanja Pegawai	48.850.000,00	9.250.000,00	39.600.000,00	18,93	
4.05	40501	20	26	5	2	2	Belanja Barang dan Jasa	51.150.000,00	4.426.500,00	46.723.500,00	8,65	

KODE REKENING						U R A I A N	J U M L A H		(LEBIH) / KURANG		DASAR HUKUM
							ANGGARAN SETELAH PERUBAHAN	REALISASI	(Rp.)	%	
1						2	3	4	5 = (3 - 4)	6	7
4.05	40501	20	27			PENYUSUNAN PROGRAM KERJA PEMERIKSAAN TAHUNAN (PKPT)	34.000.000,00	30.140.000,00	3.860.000,00	88,64	
4.05	40501	20	27	5	2	1 Belanja Pegawai	17.250.000,00	17.250.000,00	-	100,00	
4.05	40501	20	27	5	2	2 Belanja Barang dan Jasa	16.750.000,00	12.890.000,00	3.860.000,00	76,95	
4.05	40501	20	28			PENYUSUNAN LAPORAN EVALUASI HASIL PENGAWASAN	2.000.000,00	2.000.000,00	-	100,00	
4.05	40501	20	28	5	2	1 Belanja Pegawai	1.880.000,00	1.880.000,00	-	100,00	
4.05	40501	20	28	5	2	2 Belanja Barang dan Jasa	120.000,00	120.000,00	-	100,00	
4.05	40501	20	29			REVIU RKPD	20.000.000,00	12.230.000,00	7.770.000,00	61,15	
4.05	40501	20	29	5	2	1 Belanja Pegawai	8.150.000,00	8.150.000,00	-	100,00	
4.05	40501	20	29	5	2	2 Belanja Barang dan Jasa	11.850.000,00	4.080.000,00	7.770.000,00	34,43	
4.05	40501	20	30			PERCEPATAN PENYELESAIAN PERMASALAHAN PEMBANGUNAN DAN PEMERINTAHAN DI KABUPATEN PEKALONGAN	632.444.000,00	614.162.000,00	18.282.000,00	97,10	
4.05	40501	20	30	5	2	1 Belanja Pegawai	610.200.000,00	610.200.000,00	-	100,00	
4.05	40501	20	30	5	2	2 Belanja Barang dan Jasa	22.244.000,00	3.962.000,00	18.282.000,00	17,81	
4.05	40501	20	32			KOORDINASI SUPERVISI, PENCEGAHAN (KORSUPGAH) DAN RENCANA AKSI PROGRAM PEMBERANTASAN KORUPSI	50.000.000,00	44.108.900,00	5.891.100,00	88,21	
4.05	40501	20	32	5	2	1 Belanja Pegawai	28.900.000,00	28.400.000,00	500.000,00	98,26	
4.05	40501	20	32	5	2	2 Belanja Barang dan Jasa	21.100.000,00	15.708.900,00	5.391.100,00	74,44	
4.05	40501	20	33			BINA MITRA WILAYAH (BMW)	89.472.000,00	89.472.000,00	-	100,00	

KODE REKENING							U R A I A N	J U M L A H		(LEBIH) / KURANG		DASAR HUKUM
								ANGGARAN SETELAH PERUBAHAN	REALISASI	(Rp.)	%	
1							2	3	4	5 = (3 - 4)	6	7
4.05	40501	20	33	5	2	1	Belanja Pegawai	52.200.000,00	52.200.000,00	-	100,00	
4.05	40501	20	33	5	2	2	Belanja Barang dan Jasa	37.272.000,00	37.272.000,00	-	100,00	
4.05	40501	20	34				REVIEW PENYERAPAN ANGGARAN DAN PENGADAAN BARANG/JASA	20.000.000,00	15.836.000,00	4.164.000,00	79,18	
4.05	40501	20	34	5	2	1	Belanja Pegawai	8.150.000,00	8.150.000,00	-	100,00	
4.05	40501	20	34	5	2	2	Belanja Barang dan Jasa	11.850.000,00	7.686.000,00	4.164.000,00	64,86	
4.05	40501	20	35				PEMBERANTASAN PUNGUTAN LIAR	351.250.000,00	236.956.730,00	114.293.270,00	67,46	
4.05	40501	20	35	5	2	1	Belanja Pegawai	255.700.000,00	171.600.000,00	84.100.000,00	67,10	
4.05	40501	20	35	5	2	2	Belanja Barang dan Jasa	95.550.000,00	65.356.730,00	30.193.270,00	68,40	
4.05	40501	20	36				PENGELOLAAN LAPORAN HARTA KEKAYAAN APARATUR SIPIL NEGARA (LHKASN)	24.000.000,00	18.333.400,00	5.666.600,00	76,38	
4.05	40501	20	36	5	2	1	Belanja Pegawai	15.400.000,00	15.400.000,00	-	100,00	
4.05	40501	20	36	5	2	2	Belanja Barang dan Jasa	8.600.000,00	2.933.400,00	5.666.600,00	34,10	
4.05	40501	20	37				PEMANTAUAN TINDAKLANJUT REKOMENDASI HASIL PEMERIKSAAN (TLRHP)	270.000.000,00	260.960.000,00	9.040.000,00	96,65	
4.05	40501	20	37	5	2	2	Belanja Barang dan Jasa	270.000.000,00	260.960.000,00	9.040.000,00	96,65	
4.05	40501	20	38				PELAKSANAAN EVALUASI TAHUNAN SAKIP SKPD	100.000.000,00	93.310.000,00	6.690.000,00	93,31	
4.05	40501	20	38	5	2	1	Belanja Pegawai	52.800.000,00	52.800.000,00	-	100,00	
4.05	40501	20	38	5	2	2	Belanja Barang dan Jasa	47.200.000,00	40.510.000,00	6.690.000,00	85,82	

KODE REKENING							U R A I A N	J U M L A H		(LEBIH) / KURANG		DASAR HUKUM
								ANGGARAN SETELAH PERUBAHAN	REALISASI	(Rp.)	%	
1							2	3	4	5 = (3 - 4)	6	7
4.05	40501	21					PROGRAM PENINGKATAN PROFESIONALISM TENAGA PEMERIKSA DAN APARATUR PENGAWASAN	322.884.000,00	307.017.100,00	15.866.900,00	95,08	
4.05	40501	21	01				PELATIHAN PENGEMBANGAN TENAGA PEMERIKSA DAN APARATUR PENGAWASAN	84.884.000,00	77.804.000,00	7.080.000,00	91,65	
4.05	40501	21	01	5	2	1	Belanja Pegawai	6.075.000,00	6.075.000,00	-	100,00	
4.05	40501	21	01	5	2	2	Belanja Barang dan Jasa	78.809.000,00	71.729.000,00	7.080.000,00	91,01	
4.05	40501	21	03				PENGIRIMAN PESERTA DIKLAT/UJIAN/SOSIALISASI/ BINTEK/PELATIHAN/ KURSUS/ SEMINAR KE LUAR DAERAH	205.000.000,00	203.987.400,00	1.012.600,00	99,50	
4.05	40501	21	03	5	2	2	Belanja Barang dan Jasa	205.000.000,00	203.987.400,00	1.012.600,00	99,50	
4.05	40501	21	04				PENINGKATAN KAPASITAS APARAT PENGAWAS INTERNAL PEMERINTAH (APIP)	33.000.000,00	25.225.700,00	7.774.300,00	76,44	
4.05	40501	21	04	5	2	1	Belanja Pegawai	10.650.000,00	10.650.000,00	-	100,00	
4.05	40501	21	04	5	2	2	Belanja Barang dan Jasa	22.350.000,00	14.575.700,00	7.774.300,00	65,21	
4.05	40501	22					PROGRAM PENATAAN DAN PENYEMPURNAAN KEBIJAKAN SISTEM DAN PROSEDUR PENGAWASAN	30.000.000,00	18.234.000,00	11.766.000,00	60,78	
4.05	40501	22	02				PENYUSUNAN KEBIJAKAN SISTEM DAN PROSEDUR PENGAWASAN	30.000.000,00	18.234.000,00	11.766.000,00	60,78	
4.05	40501	22	02	5	2	1	Belanja Pegawai	17.520.000,00	17.520.000,00	-	100,00	
4.05	40501	22	02	5	2	2	Belanja Barang dan Jasa	12.480.000,00	714.000,00	11.766.000,00	5,72	
.							SURPLUS/(DEFISIT)	(8.219.791.000,00)	(7.438.376.926,00)	(781.414.074,00)	90,49	

URUSAN PEMERINTAHAN : 4.06 PEMERINTAHAN UMUM
ORGANISASI : 4.06.01. DEWAN PERWAKILAN RAKYAT DAERAH

KODE REKENING							U R A I A N	J U M L A H		(LEBIH) / KURANG		DASAR HUKUM
								ANGGARAN SETELAH PERUBAHAN	REALISASI	(Rp.)	%	
1							2	3	4	5 = (3 - 4)	6	7
4.06	40601	00		5			BELANJA DAERAH	19.601.754.236,00	19.300.397.261,00	301.356.975,00	98,46	
4.06	40601	00		5	1		BELANJA TIDAK LANGSUNG	19.601.754.236,00	19.300.397.261,00	301.356.975,00	98,46	
4.06	40601	00		5	1	1	Belanja Pegawai	19.601.754.236,00	19.300.397.261,00	301.356.975,00	98,46	
.							SURPLUS/(DEFISIT)	(19.601.754.236,00)	(19.300.397.261,00)	(301.356.975,00)	98,46	

URUSAN PEMERINTAHAN : 4.06 PEMERINTAHAN UMUM
ORGANISASI : 4.06.02. KEPALA DAERAH DAN WAKIL KEPALA DAERAH

K O D E R E K E N I N G							U R A I A N	J U M L A H		(L E B I H) / K U R A N G		D A S A R H U K U M
								ANGGARAN SETELAH PERUBAHAN	REALISASI	(R p .)	%	
1							2	3	4	5 = (3 - 4)	6	7
4.06	40602	00		5			BELANJA DAERAH	761.933.000,00	759.613.846,00	2.319.154,00	99,69	
4.06	40602	00		5	1		BELANJA TIDAK LANGSUNG	761.933.000,00	759.613.846,00	2.319.154,00	99,69	
4.06	40602	00		5	1	1	Belanja Pegawai	761.933.000,00	759.613.846,00	2.319.154,00	99,69	
.							SURPLUS/(DEFISIT)	(761.933.000,00)	(759.613.846,00)	(2.319.154,00)	99,69	

KODE REKENING						U R A I A N	J U M L A H		(LEBIH) / KURANG		DASAR HUKUM
							ANGGARAN SETELAH PERUBAHAN	REALISASI	(Rp.)	%	
1						2	3	4	5 = (3 - 4)	6	7
4.06	40603	00		5		BELANJA DAERAH	11.746.576.000,00	11.654.536.437,00	92.039.563,00	99,21	
4.06	40603	00		5	1	BELANJA TIDAK LANGSUNG	11.746.576.000,00	11.654.536.437,00	92.039.563,00	99,21	
4.06	40603.00	00		5	1	BELANJA TIDAK LANGSUNG (SEKRETARIAT DAERAH)	11.746.576.000,00	11.654.536.437,00	92.039.563,00	99,21	
4.06	40603.00	00		5	1	1 Belanja Pegawai	11.746.576.000,00	11.654.536.437,00	92.039.563,00	99,21	
4.06	40603.01	01	02			PENYEDIAAN JASA KOMUNIKASI, SUMBER DAYA AIR DAN LISTRIK	973.669.200,00	963.184.598,00	10.484.602,00	98,92	
4.06	40603.01	01	02	5	2	1 Belanja Pegawai	1.800.000,00	1.800.000,00	-	100,00	
4.06	40603.01	01	02	5	2	2 Belanja Barang dan Jasa	971.869.200,00	961.384.598,00	10.484.602,00	98,92	
4.06	40603.01	01	03			PENYEDIAAN JASA PERALATAN DAN PERLENGKAPAN KANTOR	334.839.000,00	334.689.000,00	150.000,00	99,95	
4.06	40603.01	01	03	5	2	1 Belanja Pegawai	1.800.000,00	1.800.000,00	-	100,00	
4.06	40603.01	01	03	5	2	2 Belanja Barang dan Jasa	333.039.000,00	332.889.000,00	150.000,00	99,95	
4.06	40603.01	01	06			PENYEDIAAN JASA PEMELIHARAAN DAN PERIZINAN KENDARAAN DINAS/OPERASIONAL	64.350.000,00	52.788.400,00	11.561.600,00	82,03	
4.06	40603.01	01	06	5	2	1 Belanja Pegawai	1.800.000,00	1.800.000,00	-	100,00	
4.06	40603.01	01	06	5	2	2 Belanja Barang dan Jasa	62.550.000,00	50.988.400,00	11.561.600,00	81,51	
4.06	40603.01	01	07			PENYEDIAAN JASA ADMINISTRASI KEUANGAN	284.650.000,00	280.924.000,00	3.726.000,00	98,69	
4.06	40603.01	01	07	5	2	1 Belanja Pegawai	284.280.000,00	280.560.000,00	3.720.000,00	98,69	
4.06	40603.01	01	07	5	2	2 Belanja Barang dan Jasa	370.000,00	364.000,00	6.000,00	98,37	
4.06	40603.01	01	10			PENYEDIAAN ALAT TULIS KANTOR	174.731.350,00	174.731.350,00	-	100,00	

K O D E R E K E N I N G							U R A I A N	J U M L A H		(L E B I H) / K U R A N G		D A S A R H U K U M
								ANGGARAN SETELAH PERUBAHAN	REALISASI	(R p .)	%	
1							2	3	4	5 = (3 - 4)	6	7
4.06	40603.01	01	10	5	2	1	Belanja Pegawai	3.150.000,00	3.150.000,00	-	100,00	
4.06	40603.01	01	10	5	2	2	Belanja Barang dan Jasa	171.581.350,00	171.581.350,00	-	100,00	
4.06	40603.01	01	11				PENYEDIAAN BARANG CETAKAN DAN PENGGANDAAN	125.000.000,00	124.700.000,00	300.000,00	99,76	
4.06	40603.01	01	11	5	2	1	Belanja Pegawai	2.600.000,00	2.600.000,00	-	100,00	
4.06	40603.01	01	11	5	2	2	Belanja Barang dan Jasa	122.400.000,00	122.100.000,00	300.000,00	99,75	
4.06	40603.01	01	12				PENYEDIAAN KOMPONEN INSTALASI LISTRIK/PENERANGAN BANGUNAN KANTOR	135.481.500,00	127.417.000,00	8.064.500,00	94,04	
4.06	40603.01	01	12	5	2	1	Belanja Pegawai	3.850.000,00	3.600.000,00	250.000,00	93,50	
4.06	40603.01	01	12	5	2	2	Belanja Barang dan Jasa	131.631.500,00	123.817.000,00	7.814.500,00	94,06	
4.06	40603.01	01	17				PENYEDIAAN MAKANAN DAN MINUMAN	1.457.575.000,00	1.453.132.000,00	4.443.000,00	99,69	
4.06	40603.01	01	17	5	2	1	Belanja Pegawai	3.600.000,00	1.800.000,00	1.800.000,00	50,00	
4.06	40603.01	01	17	5	2	2	Belanja Barang dan Jasa	1.453.975.000,00	1.451.332.000,00	2.643.000,00	99,81	
4.06	40603.01	01	38				PENYEDIAAN JASA TENAGA KERJA	1.263.851.124,00	1.226.887.105,00	36.964.019,00	97,07	
4.06	40603.01	01	38	5	2	1	Belanja Pegawai	5.250.000,00	5.250.000,00	-	100,00	
4.06	40603.01	01	38	5	2	2	Belanja Barang dan Jasa	1.258.601.124,00	1.221.637.105,00	36.964.019,00	97,06	
4.06	40603.01	01	39				PENYEDIAAN PERALATAN KANTOR DAN RUMAH TANGGA	357.132.100,00	335.232.000,00	21.900.100,00	93,86	
4.06	40603.01	01	39	5	2	1	Belanja Pegawai	2.200.000,00	2.050.000,00	150.000,00	93,18	
4.06	40603.01	01	39	5	2	2	Belanja Barang dan Jasa	354.932.100,00	333.182.000,00	21.750.100,00	93,87	

KODE REKENING						U R A I A N	J U M L A H		(LEBIH) / KURANG		DASAR HUKUM
							ANGGARAN SETELAH PERUBAHAN	REALISASI	(Rp.)	%	
1						2	3	4	5 = (3 - 4)	6	7
4.06	40603.01	02	05			PENGADAAN KENDARAAN DINAS/OPERASIONAL	114.000.000,00	100.512.000,00	13.488.000,00	88,16	
4.06	40603.01	02	05	5	2	3 Belanja Modal	114.000.000,00	100.512.000,00	13.488.000,00	88,16	
4.06	40603.01	02	20			PEMELIHARAAN RUTIN/BERKALA RUMAH JABATAN	677.784.000,00	600.697.000,00	77.087.000,00	88,62	
4.06	40603.01	02	20	5	2	1 Belanja Pegawai	232.200.000,00	159.120.000,00	73.080.000,00	68,52	
4.06	40603.01	02	20	5	2	2 Belanja Barang dan Jasa	445.584.000,00	441.577.000,00	4.007.000,00	99,10	
4.06	40603.01	02	22			PEMELIHARAAN RUTIN/BERKALA GEDUNG KANTOR	252.889.000,00	181.157.500,00	71.731.500,00	71,63	
4.06	40603.01	02	22	5	2	1 Belanja Pegawai	135.600.000,00	64.200.000,00	71.400.000,00	47,34	
4.06	40603.01	02	22	5	2	2 Belanja Barang dan Jasa	117.289.000,00	116.957.500,00	331.500,00	99,71	
4.06	40603.01	02	24			PEMELIHARAAN RUTIN/BERKALA KENDARAAN DINAS/OPERASIONAL	1.392.788.674,00	1.167.017.931,00	225.770.743,00	83,79	
4.06	40603.01	02	24	5	2	1 Belanja Pegawai	12.840.000,00	12.840.000,00	-	100,00	
4.06	40603.01	02	24	5	2	2 Belanja Barang dan Jasa	1.379.948.674,00	1.154.177.931,00	225.770.743,00	83,63	
4.06	40603.01	02	44			REHABILITASI SEDANG/BERAT RUMAH GEDUNG KANTOR	200.000.000,00	198.437.400,00	1.562.600,00	99,21	
4.06	40603.01	02	44	5	2	1 Belanja Pegawai	2.100.000,00	1.200.000,00	900.000,00	57,14	
4.06	40603.01	02	44	5	2	2 Belanja Barang dan Jasa	197.900.000,00	197.237.400,00	662.600,00	99,66	
4.06	40603.01	02	69			PEMELIHARAAN RUTIN/BERKALA PERALATAN KANTOR	512.655.000,00	359.996.700,00	152.658.300,00	70,22	
4.06	40603.01	02	69	5	2	1 Belanja Pegawai	1.800.000,00	1.800.000,00	-	100,00	
4.06	40603.01	02	69	5	2	2 Belanja Barang dan Jasa	510.855.000,00	358.196.700,00	152.658.300,00	70,11	

KODE REKENING							U R A I A N	J U M L A H		(LEBIH) / KURANG		DASAR HUKUM
								ANGGARAN SETELAH PERUBAHAN	REALISASI	(Rp.)	%	
1							2	3	4	5 = (3 - 4)	6	7
4.06	40603.01	02	108				PENGADAAN PERALATAN KANTOR,RT DAN MEBELAIR	1.253.960.000,00	1.178.971.250,00	74.988.750,00	94,01	
4.06	40603.01	02	108	5	2	3	Belanja Modal	1.253.960.000,00	1.178.971.250,00	74.988.750,00	94,01	
4.06	40603.01	02	118				PENATAAN KANTOR SETDA	490.000.000,00	436.206.000,00	53.794.000,00	89,02	
4.06	40603.01	02	118	5	2	3	Belanja Modal	490.000.000,00	436.206.000,00	53.794.000,00	89,02	
4.06	40603.01	02	173				PEMELIHARAAN RUTIN/BERKALA ALAT KOMUNIKASI	100.000.000,00	98.177.900,00	1.822.100,00	98,17	
4.06	40603.01	02	173	5	2	1	Belanja Pegawai	1.800.000,00	1.800.000,00	-	100,00	
4.06	40603.01	02	173	5	2	2	Belanja Barang dan Jasa	98.200.000,00	96.377.900,00	1.822.100,00	98,14	
4.06	40603.01	16	06				KOORDINASI DENGAN PEMERINTAH PUSAT DAN PEMERINTAH DAERAH LAINNYA	1.127.500.000,00	811.993.371,00	315.506.629,00	72,01	
4.06	40603.01	16	06	5	2	1	Belanja Pegawai	1.800.000,00	1.800.000,00	-	100,00	
4.06	40603.01	16	06	5	2	2	Belanja Barang dan Jasa	1.125.700.000,00	810.193.371,00	315.506.629,00	71,97	
4.06	40603.01	16	08				BIAYA RUMAH TANGGA BUPATI DAN WAKIL BUPATI	1.358.000.000,00	1.242.173.013,00	115.826.987,00	91,47	
4.06	40603.01	16	08	5	2	1	Belanja Pegawai	10.440.000,00	10.440.000,00	-	100,00	
4.06	40603.01	16	08	5	2	2	Belanja Barang dan Jasa	1.347.560.000,00	1.231.733.013,00	115.826.987,00	91,40	
4.06	40603.01	16	10				PENINGKATAN KUALITAS PELAYANAN KEGIATAN PROTOKOLER ACARA RESMI KEPALA DAERAH/WAKIL KEPALA DAERAH	100.000.000,00	96.792.800,00	3.207.200,00	96,79	

KODE REKENING							U R A I A N	J U M L A H		(LEBIH) / KURANG		DASAR HUKUM
								ANGGARAN SETELAH PERUBAHAN	REALISASI	(Rp.)	%	
1							2	3	4	5 = (3 - 4)	6	7
4.06	40603.01	16	10	5	2	1	Belanja Pegawai	1.800.000,00	1.800.000,00	-	100,00	
4.06	40603.01	16	10	5	2	2	Belanja Barang dan Jasa	98.200.000,00	94.992.800,00	3.207.200,00	96,73	
4.06	40603.01	34	15				PENYUSUNAN BUKU HIMPUNAN SAMBUTAN BUPATI	60.000.000,00	59.258.000,00	742.000,00	98,76	
4.06	40603.01	34	15	5	2	1	Belanja Pegawai	2.150.000,00	2.150.000,00	-	100,00	
4.06	40603.01	34	15	5	2	2	Belanja Barang dan Jasa	57.850.000,00	57.108.000,00	742.000,00	98,71	
4.06	40603.02	34	08				INVENTARISASI NAMA RUPA BUMI UNSUR BUATAN	65.000.000,00	63.610.000,00	1.390.000,00	97,86	
4.06	40603.02	34	08	5	2	1	Belanja Pegawai	22.250.000,00	22.250.000,00	-	100,00	
4.06	40603.02	34	08	5	2	2	Belanja Barang dan Jasa	42.750.000,00	41.360.000,00	1.390.000,00	96,74	
4.06	40603.02	34	09				FASILITASI KOORDINAS ANTAR DAERAH KABUPATEN SELURUH INDONESIA (APKASI)	60.000.000,00	9.124.005,00	50.875.995,00	15,20	
4.06	40603.02	34	09	5	2	1	Belanja Pegawai	450.000,00	150.000,00	300.000,00	33,33	
4.06	40603.02	34	09	5	2	2	Belanja Barang dan Jasa	59.550.000,00	8.974.005,00	50.575.995,00	15,06	
4.06	40603.02	34	10				PENYUSUNAN LAPORAN PENYELENGGARAAN PEMERINTAH DAERAH (LPPD)	135.000.000,00	133.171.238,00	1.828.762,00	98,64	
4.06	40603.02	34	10	5	2	1	Belanja Pegawai	58.530.000,00	58.530.000,00	-	100,00	
4.06	40603.02	34	10	5	2	2	Belanja Barang dan Jasa	76.470.000,00	74.641.238,00	1.828.762,00	97,60	
4.06	40603.02	34	11				PENINGKATAN KAPASITAS APARATUR KECAMATAN	122.750.000,00	100.484.500,00	22.265.500,00	81,86	
4.06	40603.02	34	11	5	2	1	Belanja Pegawai	32.850.000,00	32.850.000,00	-	100,00	

K O D E R E K E N I N G							U R A I A N	J U M L A H		(L E B I H) / K U R A N G		D A S A R H U K U M
								ANGGARAN SETELAH PERUBAHAN	REALISASI	(R p .)	%	
1							2	3	4	5 = (3 - 4)	6	7
4.06	40603.02	34	11	5	2	2	Belanja Barang dan Jasa	89.900.000,00	67.634.500,00	22.265.500,00	75,23	
4.06	40603.02	34	21				FASILITASI PEMILIHAN GUBERNUR DAN WAKIL GUBERNUR JAWA TENGAH	169.000.000,00	160.564.392,00	8.435.608,00	95,00	
4.06	40603.02	34	21	5	2	1	Belanja Pegawai	79.700.000,00	78.200.000,00	1.500.000,00	98,11	
4.06	40603.02	34	21	5	2	2	Belanja Barang dan Jasa	89.300.000,00	82.364.392,00	6.935.608,00	92,23	
4.06	40603.02	34	26				FASILITASI DAN KOORDINASI KERJASAMA DAERAH	59.700.000,00	59.700.000,00	-	100,00	
4.06	40603.02	34	26	5	2	1	Belanja Pegawai	18.100.000,00	18.100.000,00	-	100,00	
4.06	40603.02	34	26	5	2	2	Belanja Barang dan Jasa	41.600.000,00	41.600.000,00	-	100,00	
4.06	40603.03	02	139				PENGADAAN PERALATAN DAN PERLENGKAPAN KANTOR	125.000.000,00	102.414.500,00	22.585.500,00	81,93	
4.06	40603.03	02	139	5	2	3	Belanja Modal	125.000.000,00	102.414.500,00	22.585.500,00	81,93	
4.06	40603.03	26	05				PUBLIKASI PERATURAN PERUNDANG-UNDANGAN	150.000.000,00	145.585.400,00	4.414.600,00	97,05	
4.06	40603.03	26	05	5	2	1	Belanja Pegawai	14.100.000,00	14.100.000,00	-	100,00	
4.06	40603.03	26	05	5	2	2	Belanja Barang dan Jasa	135.900.000,00	131.485.400,00	4.414.600,00	96,75	
4.06	40603.03	26	09				FASILITASI DAN KOORDINASI PENYUSUNAN RANCANGAN PPU DAERAH	76.330.000,00	74.530.550,00	1.799.450,00	97,64	
4.06	40603.03	26	09	5	2	1	Belanja Pegawai	38.050.000,00	38.050.000,00	-	100,00	
4.06	40603.03	26	09	5	2	2	Belanja Barang dan Jasa	38.280.000,00	36.480.550,00	1.799.450,00	95,29	
4.06	40603.03	26	12				KOORDINASI, KAJIAN KERJA SAMA DAN PERMASALAHAN PPU	65.000.000,00	61.110.190,00	3.889.810,00	94,01	

KODE REKENING							U R A I A N	J U M L A H		(LEBIH) / KURANG		DASAR HUKUM
								ANGGARAN SETELAH PERUBAHAN	REALISASI	(Rp.)	%	
1							2	3	4	5 = (3 - 4)	6	7
4.06	40603.03	26	12	5	2	1	Belanja Pegawai	29.850.000,00	29.850.000,00	-	100,00	
4.06	40603.03	26	12	5	2	2	Belanja Barang dan Jasa	35.150.000,00	31.260.190,00	3.889.810,00	88,93	
4.06	40603.03	26	13				SOSIALISASI PERATURAN PERUNDANG-UNDANGAN DAERAH	90.000.000,00	67.748.000,00	22.252.000,00	75,27	
4.06	40603.03	26	13	5	2	1	Belanja Pegawai	9.250.000,00	5.500.000,00	3.750.000,00	59,45	
4.06	40603.03	26	13	5	2	2	Belanja Barang dan Jasa	80.750.000,00	62.248.000,00	18.502.000,00	77,08	
4.06	40603.03	26	18				JARINGAN DOKUMENTASI DAN INFORMASI HUKUM	55.000.000,00	52.982.684,00	2.017.316,00	96,33	
4.06	40603.03	26	18	5	2	1	Belanja Pegawai	15.000.000,00	13.950.000,00	1.050.000,00	93,00	
4.06	40603.03	26	18	5	2	2	Belanja Barang dan Jasa	40.000.000,00	39.032.684,00	967.316,00	97,58	
4.06	40603.03	26	22				PENYULUHAN HUKUM	105.000.000,00	82.750.000,00	22.250.000,00	78,80	
4.06	40603.03	26	22	5	2	1	Belanja Pegawai	4.350.000,00	4.350.000,00	-	100,00	
4.06	40603.03	26	22	5	2	2	Belanja Barang dan Jasa	100.650.000,00	78.400.000,00	22.250.000,00	77,89	
4.06	40603.03	26	30				HARMONISASI DAN SINKRONISASI PRODUK HUKUM DAERAH	100.000.000,00	98.417.555,00	1.582.445,00	98,41	
4.06	40603.03	26	30	5	2	1	Belanja Pegawai	62.300.000,00	62.300.000,00	-	100,00	
4.06	40603.03	26	30	5	2	2	Belanja Barang dan Jasa	37.700.000,00	36.117.555,00	1.582.445,00	95,80	
4.06	40603.03	26	32				BIMIBINGAN TEKNIS LEGAL DRAFTING	89.280.000,00	81.410.000,00	7.870.000,00	91,18	
4.06	40603.03	26	32	5	2	1	Belanja Pegawai	20.700.000,00	20.550.000,00	150.000,00	99,27	
4.06	40603.03	26	32	5	2	2	Belanja Barang dan Jasa	68.580.000,00	60.860.000,00	7.720.000,00	88,74	
4.06	40603.03	26	33				PERENCANAAN PROGRAM	33.000.000,00	30.897.588,00	2.102.412,00	93,62	

KODE REKENING							U R A I A N	J U M L A H		(LEBIH) / KURANG		DASAR HUKUM
								ANGGARAN SETELAH PERUBAHAN	REALISASI	(Rp.)	%	
1							2	3	4	5 = (3 - 4)	6	7
4.06	40603.03	26	33	5	2	1	PEMBENTUKAN PERATURAN PERUNDANG-UNDANGAN DAERAH (PROPEMPERDA) Belanja Pegawai	17.100.000,00	17.100.000,00	-	100,00	
4.06	40603.03	26	33	5	2	2	Belanja Barang dan Jasa	15.900.000,00	13.797.588,00	2.102.412,00	86,77	
4.06	40603.03	28	02				RENCANA AKSI NASIONAL HAK ASASI MANUSIA	60.000.000,00	59.979.000,00	21.000,00	99,96	
4.06	40603.03	28	02	5	2	1	Belanja Pegawai	22.000.000,00	22.000.000,00	-	100,00	
4.06	40603.03	28	02	5	2	2	Belanja Barang dan Jasa	38.000.000,00	37.979.000,00	21.000,00	99,94	
4.06	40603.03	28	03				BANTUAN HUKUM KEPADA MASYARAKAT MISKIN	110.000.000,00	108.780.000,00	1.220.000,00	98,89	
4.06	40603.03	28	03	5	2	1	Belanja Pegawai	37.300.000,00	36.300.000,00	1.000.000,00	97,31	
4.06	40603.03	28	03	5	2	2	Belanja Barang dan Jasa	72.700.000,00	72.480.000,00	220.000,00	99,69	
4.06	40603.03	28	04				PENANGANAN PERKARA LITIGASI DAN NON LITIGASI	166.000.000,00	111.090.228,00	54.909.772,00	66,92	
4.06	40603.03	28	04	5	2	1	Belanja Pegawai	117.400.000,00	81.800.000,00	35.600.000,00	69,67	
4.06	40603.03	28	04	5	2	2	Belanja Barang dan Jasa	48.600.000,00	29.290.228,00	19.309.772,00	60,26	
4.06	40603.04	01	01				PENYEDIAAN JASA SURAT MENYURAT	65.000.000,00	64.118.000,00	882.000,00	98,64	
4.06	40603.04	01	01	5	2	1	Belanja Pegawai	3.600.000,00	3.600.000,00	-	100,00	
4.06	40603.04	01	01	5	2	2	Belanja Barang dan Jasa	61.400.000,00	60.518.000,00	882.000,00	98,56	
4.06	40603.04	01	11				PENYEDIAAN BARANG CETAKAN DAN PENGGANDAAN	130.000.000,00	99.553.000,00	30.447.000,00	76,57	
4.06	40603.04	01	11	5	2	1	Belanja Pegawai	2.900.000,00	1.800.000,00	1.100.000,00	62,06	

K O D E R E K E N I N G							U R A I A N	J U M L A H		(L E B I H) / K U R A N G		D A S A R H U K U M
								ANGGARAN SETELAH PERUBAHAN	REALISASI	(R p .)	%	
1							2	3	4	5 = (3 - 4)	6	7
4.06	40603.04	01	11	5	2	2	Belanja Barang dan Jasa	127.100.000,00	97.753.000,00	29.347.000,00	76,91	
4.06	40603.04	01	18				RAPAT-RAPAT KOORDINASI DAN KONSULTASI KE LUAR DAERAH	1.080.000.000,00	1.077.787.427,00	2.212.573,00	99,79	
4.06	40603.04	01	18	5	2	1	Belanja Pegawai	8.640.000,00	7.500.000,00	1.140.000,00	86,80	
4.06	40603.04	01	18	5	2	2	Belanja Barang dan Jasa	1.071.360.000,00	1.070.287.427,00	1.072.573,00	99,89	
4.06	40603.04	01	23				PENYEDIAAN JASA TENAGA TEKNIK/ADMINISTRASI	136.158.000,00	98.259.364,00	37.898.636,00	72,16	
4.06	40603.04	01	23	5	2	1	Belanja Pegawai	133.660.000,00	97.659.364,00	36.000.636,00	73,06	
4.06	40603.04	01	23	5	2	2	Belanja Barang dan Jasa	2.498.000,00	600.000,00	1.898.000,00	24,01	
4.06	40603.04	02	139				PENGADAAN PERALATAN DAN PERLENGKAPAN KANTOR	51.000.000,00	41.808.000,00	9.192.000,00	81,97	
4.06	40603.04	02	139	5	2	3	Belanja Modal	51.000.000,00	41.808.000,00	9.192.000,00	81,97	
4.06	40603.04	02	166				PEMELIHARAAN RUTUN/BERKALA SARANA PENGOLAHAN DAN PENYIMPANAN ARSIP	60.000.000,00	32.827.000,00	27.173.000,00	54,71	
4.06	40603.04	02	166	5	2	1	Belanja Pegawai	19.300.000,00	8.428.000,00	10.872.000,00	43,66	
4.06	40603.04	02	166	5	2	2	Belanja Barang dan Jasa	40.700.000,00	24.399.000,00	16.301.000,00	59,94	
4.06	40603.04	02	167				PEMELIHARAAN JARINGAN MESIN ABSENSI	35.000.000,00	30.420.000,00	4.580.000,00	86,91	
4.06	40603.04	02	167	5	2	1	Belanja Pegawai	1.800.000,00	1.800.000,00	-	100,00	
4.06	40603.04	02	167	5	2	2	Belanja Barang dan Jasa	33.200.000,00	28.620.000,00	4.580.000,00	86,20	
4.06	40603.04	05	01				PENDIDIKAN DAN PELATIHAN FORMAL	250.000.000,00	249.977.399,00	22.601,00	99,99	

KODE REKENING							U R A I A N	J U M L A H		(LEBIH) / KURANG		DASAR HUKUM
								ANGGARAN SETELAH PERUBAHAN	REALISASI	(Rp.)	%	
1							2	3	4	5 = (3 - 4)	6	7
4.06	40603.04	05	01	5	2	1	Belanja Pegawai	1.800.000,00	1.800.000,00	-	100,00	
4.06	40603.04	05	01	5	2	2	Belanja Barang dan Jasa	248.200.000,00	248.177.399,00	22.601,00	99,99	
4.06	40603.04	05	51				PENYEDIAAN PENGELOLAAN TATA USAHA KEPEGAWAIAN	40.000.000,00	33.915.000,00	6.085.000,00	84,78	
4.06	40603.04	05	51	5	2	1	Belanja Pegawai	29.100.000,00	26.950.000,00	2.150.000,00	92,61	
4.06	40603.04	05	51	5	2	2	Belanja Barang dan Jasa	10.900.000,00	6.965.000,00	3.935.000,00	63,89	
4.06	40603.04	05	53				OLAHRAGA MASAL DAN PEMBUDAYAAN OLAHRAGA	50.000.000,00	49.030.750,00	969.250,00	98,06	
4.06	40603.04	05	53	5	2	1	Belanja Pegawai	12.950.000,00	12.700.000,00	250.000,00	98,06	
4.06	40603.04	05	53	5	2	2	Belanja Barang dan Jasa	37.050.000,00	36.330.750,00	719.250,00	98,05	
4.06	40603.04	34	28				FASILITASI SURVEY KEPUASAN MASYARAKAT	30.000.000,00	29.408.000,00	592.000,00	98,02	
4.06	40603.04	34	28	5	2	1	Belanja Pegawai	6.150.000,00	6.150.000,00	-	100,00	
4.06	40603.04	34	28	5	2	2	Belanja Barang dan Jasa	23.850.000,00	23.258.000,00	592.000,00	97,51	
4.06	40603.04	35	01				KOORDINASI PENYUSUNAN LAPORAN KINERJA INSTANSI PEMERINTAH DAERAH (LKJIP PEMKAB) DAN RENCANA KINERJA TAHUNAN	161.500.000,00	69.388.380,00	92.111.620,00	42,96	
4.06	40603.04	35	01	5	2	1	Belanja Pegawai	29.295.000,00	29.295.000,00	-	100,00	
4.06	40603.04	35	01	5	2	2	Belanja Barang dan Jasa	132.205.000,00	40.093.380,00	92.111.620,00	30,32	
4.06	40603.04	35	02				PENYUSUNAN PERJANJIAN KINERJA PEMERINTAH DAERAH	55.000.000,00	37.537.240,00	17.462.760,00	68,24	
4.06	40603.04	35	02	5	2	1	Belanja Pegawai	7.950.000,00	7.950.000,00	-	100,00	

KODE REKENING							U R A I A N	J U M L A H		(LEBIH) / KURANG		DASAR HUKUM
								ANGGARAN SETELAH PERUBAHAN	REALISASI	(Rp.)	%	
1							2	3	4	5 = (3 - 4)	6	7
4.06	40603.04	35	02	5	2	2	Belanja Barang dan Jasa	47.050.000,00	29.587.240,00	17.462.760,00	62,88	
4.06	40603.04	35	05				EVALUASI KINERJA PELAYANAN PUBLIK	60.000.000,00	51.920.000,00	8.080.000,00	86,53	
4.06	40603.04	35	05	5	2	1	Belanja Pegawai	21.150.000,00	21.150.000,00	-	100,00	
4.06	40603.04	35	05	5	2	2	Belanja Barang dan Jasa	38.850.000,00	30.770.000,00	8.080.000,00	79,20	
4.06	40603.04	35	08				PENYUSUNAN RENCANA AKSI KINERJA PEMERINTAH DAERAH	50.000.000,00	38.979.000,00	11.021.000,00	77,95	
4.06	40603.04	35	08	5	2	1	Belanja Pegawai	23.850.000,00	23.850.000,00	-	100,00	
4.06	40603.04	35	08	5	2	2	Belanja Barang dan Jasa	26.150.000,00	15.129.000,00	11.021.000,00	57,85	
4.06	40603.04	35	12				PENYUSUNAN LAPORAN STANDAR PELAYANAN MINIMAL	35.000.000,00	29.597.000,00	5.403.000,00	84,56	
4.06	40603.04	35	12	5	2	1	Belanja Pegawai	13.800.000,00	13.800.000,00	-	100,00	
4.06	40603.04	35	12	5	2	2	Belanja Barang dan Jasa	21.200.000,00	15.797.000,00	5.403.000,00	74,51	
4.06	40603.04	35	16				PENGEMBANGAN ELEKTRONIK SISTEM AKUNTABILITAS KINERJA INSTANSI PEMERINTAH (E-SAKIP)	125.000.000,00	99.476.625,00	25.523.375,00	79,58	
4.06	40603.04	35	16	5	2	1	Belanja Pegawai	72.840.000,00	71.923.333,00	916.667,00	98,74	
4.06	40603.04	35	16	5	2	2	Belanja Barang dan Jasa	52.160.000,00	27.553.292,00	24.606.708,00	52,82	
4.06	40603.04	35	17				PENYUSUNAN STANDAR KOMPETENSI MANAJERIAL	50.000.000,00	43.164.700,00	6.835.300,00	86,32	
4.06	40603.04	35	17	5	2	1	Belanja Pegawai	23.820.000,00	21.730.000,00	2.090.000,00	91,22	
4.06	40603.04	35	17	5	2	2	Belanja Barang dan Jasa	26.180.000,00	21.434.700,00	4.745.300,00	81,87	
4.06	40603.04	35	18				PENYUSUNAN REVIEW ROADMAP	35.000.000,00	31.540.500,00	3.459.500,00	90,11	

KODE REKENING							U R A I A N	J U M L A H		(LEBIH) / KURANG		DASAR HUKUM
								ANGGARAN SETELAH PERUBAHAN	REALISASI	(Rp.)	%	
1							2	3	4	5 = (3 - 4)	6	7
4.06	40603.04	35	18	5	2	1	REFORMASI BIROKRASI Belanja Pegawai	10.920.000,00	10.770.000,00	150.000,00	98,62	
4.06	40603.04	35	18	5	2	2	Belanja Barang dan Jasa	24.080.000,00	20.770.500,00	3.309.500,00	86,25	
4.06	40603.04	35	19				EVALUASI JABATAN	70.000.000,00	65.279.507,00	4.720.493,00	93,25	
4.06	40603.04	35	19	5	2	1	Belanja Pegawai	23.820.000,00	23.370.000,00	450.000,00	98,11	
4.06	40603.04	35	19	5	2	2	Belanja Barang dan Jasa	46.180.000,00	41.909.507,00	4.270.493,00	90,75	
4.06	40603.04	35	20				EVALUASI KINERJA OPD	50.000.000,00	47.500.000,00	2.500.000,00	95,00	
4.06	40603.04	35	20	5	2	1	Belanja Pegawai	33.600.000,00	31.100.000,00	2.500.000,00	92,55	
4.06	40603.04	35	20	5	2	2	Belanja Barang dan Jasa	16.400.000,00	16.400.000,00	-	100,00	
4.06	40603.04	35	21				FASILITASI KOMPETISI INOVASI PELAYANAN PUBLIK	50.000.000,00	47.372.335,00	2.627.665,00	94,74	
4.06	40603.04	35	21	5	2	1	Belanja Pegawai	17.100.000,00	17.100.000,00	-	100,00	
4.06	40603.04	35	21	5	2	2	Belanja Barang dan Jasa	32.900.000,00	30.272.335,00	2.627.665,00	92,01	
4.06	40603.04	35	22				PENYUSUNAN LAPORAN CAPAIAN DAN IKHTISAR REALISASI KINERJA OPD	34.500.000,00	30.193.000,00	4.307.000,00	87,51	
4.06	40603.04	35	22	5	2	1	Belanja Pegawai	8.400.000,00	8.400.000,00	-	100,00	
4.06	40603.04	35	22	5	2	2	Belanja Barang dan Jasa	26.100.000,00	21.793.000,00	4.307.000,00	83,49	
4.06	40603.04	35	23				PENYUSUNAN RAPERBUP URAIAN TUGAS DAN NAMA JABATAN PELAKSANA	65.000.000,00	64.697.744,00	302.256,00	99,53	
4.06	40603.04	35	23	5	2	1	Belanja Pegawai	22.650.000,00	22.650.000,00	-	100,00	
4.06	40603.04	35	23	5	2	2	Belanja Barang dan Jasa	42.350.000,00	42.047.744,00	302.256,00	99,28	

KODE REKENING							U R A I A N	J U M L A H		(LEBIH) / KURANG		DASAR HUKUM
								ANGGARAN SETELAH PERUBAHAN	REALISASI	(Rp.)	%	
1							2	3	4	5 = (3 - 4)	6	7
4.06	40603.05	02	164				PEMELIHARAAN APLIKASI SISTEM PELAPORAN	58.000.000,00	57.550.000,00	450.000,00	99,22	
4.06	40603.05	02	164	5	2	1	Belanja Pegawai	950.000,00	500.000,00	450.000,00	52,63	
4.06	40603.05	02	164	5	2	2	Belanja Barang dan Jasa	57.050.000,00	57.050.000,00	-	100,00	
4.06	40603.05	32	01				PENYUSUNAN BUKU LAPORAN PERKEMBANGAN PELAKSANAAN BELANJA LANGSUNG APBD, BANTUAN KABUPATEN/KOTA DAN TUGAS PEMBANTUAN	100.000.000,00	93.368.800,00	6.631.200,00	93,36	
4.06	40603.05	32	01	5	2	1	Belanja Pegawai	59.880.000,00	58.630.000,00	1.250.000,00	97,91	
4.06	40603.05	32	01	5	2	2	Belanja Barang dan Jasa	40.120.000,00	34.738.800,00	5.381.200,00	86,58	
4.06	40603.05	32	02				KOORDINASI PENGENDALIAN DAN PELAPORAN KEGIATAN	285.000.000,00	204.129.425,00	80.870.575,00	71,62	
4.06	40603.05	32	02	5	2	1	Belanja Pegawai	29.700.000,00	26.475.000,00	3.225.000,00	89,14	
4.06	40603.05	32	02	5	2	2	Belanja Barang dan Jasa	255.300.000,00	177.654.425,00	77.645.575,00	69,58	
4.06	40603.05	32	03				SEWA BANDWIDTH	101.371.500,00	99.448.715,00	1.922.785,00	98,10	
4.06	40603.05	32	03	5	2	1	Belanja Pegawai	350.000,00	-	350.000,00	-	
4.06	40603.05	32	03	5	2	2	Belanja Barang dan Jasa	101.021.500,00	99.448.715,00	1.572.785,00	98,44	
4.06	40603.05	32	05				SOSIALISASI DAN DISEMINASI PERATURAN PERUNDANG-UNDANGAN JASA KONSTRUKSI DAN PERATURAN LAINNYA YANG TERKAIT	155.000.000,00	129.435.000,00	25.565.000,00	83,50	
4.06	40603.05	32	05	5	2	1	Belanja Pegawai	31.950.000,00	31.500.000,00	450.000,00	98,59	
4.06	40603.05	32	05	5	2	2	Belanja Barang dan Jasa	123.050.000,00	97.935.000,00	25.115.000,00	79,58	

KODE REKENING							U R A I A N	J U M L A H		(LEBIH) / KURANG		DASAR HUKUM
								ANGGARAN SETELAH PERUBAHAN	REALISASI	(Rp.)	%	
1							2	3	4	5 = (3 - 4)	6	7
4.06	40603.05	32	06				VISUALISASI KEGIATAN FISIK APBD KABUPATEN PEKALONGAN	65.000.000,00	56.245.000,00	8.755.000,00	86,53	
4.06	40603.05	32	06	5	2	1	Belanja Pegawai	11.580.000,00	10.755.000,00	825.000,00	92,87	
4.06	40603.05	32	06	5	2	2	Belanja Barang dan Jasa	53.420.000,00	45.490.000,00	7.930.000,00	85,15	
4.06	40603.06	02	12				PENGADAAN KOMPUTER, PRINTER, LCD DAN PERLENGKAPANNYA	25.000.000,00	25.000.000,00	-	100,00	
4.06	40603.06	02	12	5	2	3	Belanja Modal	25.000.000,00	25.000.000,00	-	100,00	
4.06	40603.06	38	02				PEMELIHARAAN RUTIN/BERKALA MASJID AL MUHTAROM KAJEN	220.000.000,00	215.849.900,00	4.150.100,00	98,11	
4.06	40603.06	38	02	5	2	1	Belanja Pegawai	59.150.000,00	54.999.900,00	4.150.100,00	92,98	
4.06	40603.06	38	02	5	2	2	Belanja Barang dan Jasa	160.850.000,00	160.850.000,00	-	100,00	
4.06	40603.06	38	03				FASILITASI PEMBINAAN PAGUYUBAN WARGA PEKALONGAN DI JAKARTA	40.558.000,00	36.758.000,00	3.800.000,00	90,63	
4.06	40603.06	38	03	5	2	1	Belanja Pegawai	450.000,00	450.000,00	-	100,00	
4.06	40603.06	38	03	5	2	2	Belanja Barang dan Jasa	40.108.000,00	36.308.000,00	3.800.000,00	90,52	
4.06	40603.06	38	04				FASILITASI PENINGKATAN KESEJAHTERAAN MASYARAKAT	378.500.000,00	376.550.000,00	1.950.000,00	99,48	
4.06	40603.06	38	04	5	2	1	Belanja Pegawai	48.600.000,00	47.400.000,00	1.200.000,00	97,53	
4.06	40603.06	38	04	5	2	2	Belanja Barang dan Jasa	329.900.000,00	329.150.000,00	750.000,00	99,77	
4.06	40603.06	38	05				FASILITASI TIM PEMBINA USAHA KESEHATAN SEKOLAH (TP UKS) KABUPATEN PEKALONGAN	60.000.000,00	51.577.000,00	8.423.000,00	85,96	

KODE REKENING							U R A I A N	J U M L A H		(LEBIH) / KURANG		DASAR HUKUM
								ANGGARAN SETELAH PERUBAHAN	REALISASI	(Rp.)	%	
1							2	3	4	5 = (3 - 4)	6	7
4.06	40603.06	38	05	5	2	1	Belanja Pegawai	750.000,00	600.000,00	150.000,00	80,00	
4.06	40603.06	38	05	5	2	2	Belanja Barang dan Jasa	59.250.000,00	50.977.000,00	8.273.000,00	86,03	
4.06	40603.06	38	06				FASILITASI TRANSPORTASI JAMAAH HAJI	1.467.500.000,00	1.029.432.245,00	438.067.755,00	70,14	
4.06	40603.06	38	06	5	2	1	Belanja Pegawai	120.875.000,00	104.351.000,00	16.524.000,00	86,32	
4.06	40603.06	38	06	5	2	2	Belanja Barang dan Jasa	1.346.625.000,00	925.081.245,00	421.543.755,00	68,69	
4.06	40603.06	38	07				PELAYANAN KESEHATAN DAN PELAKSANAAN IBADAH HAJI	483.000.000,00	478.785.840,00	4.214.160,00	99,12	
4.06	40603.06	38	07	5	2	1	Belanja Pegawai	2.125.000,00	1.050.000,00	1.075.000,00	49,41	
4.06	40603.06	38	07	5	2	2	Belanja Barang dan Jasa	480.875.000,00	477.735.840,00	3.139.160,00	99,34	
4.06	40603.06	38	08				PENYULUHAN PENANGGULANGAN NARKOBA, PENYAKIT MENULAR SEKSUAL TERMASUK HIV/AIDS	50.000.000,00	49.900.000,00	100.000,00	99,80	
4.06	40603.06	38	08	5	2	1	Belanja Pegawai	6.225.000,00	6.225.000,00	-	100,00	
4.06	40603.06	38	08	5	2	2	Belanja Barang dan Jasa	43.775.000,00	43.675.000,00	100.000,00	99,77	
4.06	40603.06	38	09				BUKA PUASA BERSAMA BUPATI PEKALONGAN DENGAN ANAK YATIM PANTI/NON PANTI DAN TOKOH MASYARAKAT	90.000.000,00	85.400.000,00	4.600.000,00	94,88	
4.06	40603.06	38	09	5	2	1	Belanja Pegawai	15.230.000,00	14.930.000,00	300.000,00	98,03	
4.06	40603.06	38	09	5	2	2	Belanja Barang dan Jasa	74.770.000,00	70.470.000,00	4.300.000,00	94,24	
4.06	40603.06	38	10				PENYELENGGARAAN DAN PENGIRIMAN MTQ/STQ/MHQ KABUPATEN	350.000.000,00	285.904.000,00	64.096.000,00	81,68	

KODE REKENING							U R A I A N	J U M L A H		(LEBIH) / KURANG		DASAR HUKUM
								ANGGARAN SETELAH PERUBAHAN	REALISASI	(Rp.)	%	
1							2	3	4	5 = (3 - 4)	6	7
4.06	40603.06	38	10	5	2	1	PEKALONGAN Belanja Pegawai	14.900.000,00	14.000.000,00	900.000,00	93,95	
4.06	40603.06	38	10	5	2	2	Belanja Barang dan Jasa	335.100.000,00	271.904.000,00	63.196.000,00	81,14	
4.06	40603.06	38	11				FASILITASI PENINGKATAN NILAI-NILAI KEYAKINAN MASYARAKAT	585.000.000,00	513.780.000,00	71.220.000,00	87,82	
4.06	40603.06	38	11	5	2	1	Belanja Pegawai	18.000.000,00	17.100.000,00	900.000,00	95,00	
4.06	40603.06	38	11	5	2	2	Belanja Barang dan Jasa	567.000.000,00	496.680.000,00	70.320.000,00	87,59	
4.06	40603.06	38	14				FASILITASI SURVEY PEMOHON HIBAH/BANTUAN SOSIAL	50.000.000,00	18.450.000,00	31.550.000,00	36,90	
4.06	40603.06	38	14	5	2	1	Belanja Pegawai	8.700.000,00	6.100.000,00	2.600.000,00	70,11	
4.06	40603.06	38	14	5	2	2	Belanja Barang dan Jasa	41.300.000,00	12.350.000,00	28.950.000,00	29,90	
4.06	40603.06	38	20				FASILITASI PEMBINAAN BIDANG KEAGAMAAN KABUPATEN PEKALONGAN	813.000.000,00	690.645.500,00	122.354.500,00	84,95	
4.06	40603.06	38	20	5	2	1	Belanja Pegawai	1.500.000,00	1.500.000,00	-	100,00	
4.06	40603.06	38	20	5	2	2	Belanja Barang dan Jasa	811.500.000,00	689.145.500,00	122.354.500,00	84,92	
4.06	40603.06	38	21				FASILITASI PENINGKATAN PELAYANAN KEAGAMAAN	827.167.000,00	822.307.000,00	4.860.000,00	99,41	
4.06	40603.06	38	21	5	2	1	Belanja Pegawai	777.150.000,00	776.700.000,00	450.000,00	99,94	
4.06	40603.06	38	21	5	2	2	Belanja Barang dan Jasa	50.017.000,00	45.607.000,00	4.410.000,00	91,18	
4.06	40603.07	33	01				FASILITASI DAN KOORDINASI PENGELOLAAN SUMBER DAYA ALAM DAN LINGKUNGAN HIDUP	120.000.000,00	78.680.800,00	41.319.200,00	65,56	
4.06	40603.07	33	01	5	2	1	Belanja Pegawai	31.500.000,00	-	31.500.000,00	-	

K O D E R E K E N I N G							U R A I A N	J U M L A H		(L E B I H) / K U R A N G		D A S A R H U K U M
								ANGGARAN SETELAH PERUBAHAN	REALISASI	(R p .)	%	
1							2	3	4	5 = (3 - 4)	6	7
4.06	40603.07	33	01	5	2	2	Belanja Barang dan Jasa	88.500.000,00	78.680.800,00	9.819.200,00	88,90	
4.06	40603.07	33	03				SOSIALISASI KETENTUAN DI BIDANG CUKAI (DBHCHT)	100.000.000,00	95.245.555,00	4.754.445,00	95,24	
4.06	40603.07	33	03	5	2	1	Belanja Pegawai	10.800.000,00	9.000.000,00	1.800.000,00	83,33	
4.06	40603.07	33	03	5	2	2	Belanja Barang dan Jasa	89.200.000,00	86.245.555,00	2.954.445,00	96,68	
4.06	40603.07	34	07				PENDAMPINGAN PUPUK BERSUBSIDI DAN LPG	100.000.000,00	83.599.000,00	16.401.000,00	83,59	
4.06	40603.07	34	07	5	2	1	Belanja Pegawai	51.780.000,00	50.280.000,00	1.500.000,00	97,10	
4.06	40603.07	34	07	5	2	2	Belanja Barang dan Jasa	48.220.000,00	33.319.000,00	14.901.000,00	69,09	
4.06	40603.07	34	14				FASILITASI, MONEV, PENGEMBANGAN PEREKONOMIAN DAERAH DAN INVESTASI	40.000.000,00	39.996.755,00	3.245,00	99,99	
4.06	40603.07	34	14	5	2	2	Belanja Barang dan Jasa	40.000.000,00	39.996.755,00	3.245,00	99,99	
4.06	40603.07	34	17				FASILITASI, KOORDINASI, PENDIRIAN, PEMBINAAN DAN EVALUASI BUMD	65.000.000,00	65.000.000,00	-	100,00	
4.06	40603.07	34	17	5	2	1	Belanja Pegawai	3.360.000,00	3.360.000,00	-	100,00	
4.06	40603.07	34	17	5	2	2	Belanja Barang dan Jasa	61.640.000,00	61.640.000,00	-	100,00	
4.06	40603.07	34	18				PENDAMPINGAN, PEMBINAAN DAN PENGAWASAN LEMBAGA KEUANGAN MIKRO	67.000.000,00	46.545.020,00	20.454.980,00	69,47	
4.06	40603.07	34	18	5	2	1	Belanja Pegawai	12.750.000,00	1.800.000,00	10.950.000,00	14,11	
4.06	40603.07	34	18	5	2	2	Belanja Barang dan Jasa	54.250.000,00	44.745.020,00	9.504.980,00	82,47	

KODE REKENING							U R A I A N	J U M L A H		(LEBIH) / KURANG		DASAR HUKUM
								ANGGARAN SETELAH PERUBAHAN	REALISASI	(Rp.)	%	
1							2	3	4	5 = (3 - 4)	6	7
4.06	40603.07	34	19				FASILITASI KOORDINASI DAN EVALUASI PROGRAM KREDIT USAHA RAKYAT (KUR)	62.500.000,00	38.527.457,00	23.972.543,00	61,64	
4.06	40603.07	34	19	5	2	1	Belanja Pegawai	18.100.000,00	-	18.100.000,00	-	
4.06	40603.07	34	19	5	2	2	Belanja Barang dan Jasa	44.400.000,00	38.527.457,00	5.872.543,00	86,77	
4.06	40603.07	34	20				PENDAMPINGAN PROGRAM BERAS SEJAHTERA (RASTRA)	15.650.000,00	12.785.000,00	2.865.000,00	81,69	
4.06	40603.07	34	20	5	2	2	Belanja Barang dan Jasa	15.650.000,00	12.785.000,00	2.865.000,00	81,69	
4.06	40603.07	34	29				FASILITASI PENDIRIAN DAN PENDAMPINGAN BUMD	58.000.000,00	48.761.335,00	9.238.665,00	84,07	
4.06	40603.07	34	29	5	2	2	Belanja Barang dan Jasa	58.000.000,00	48.761.335,00	9.238.665,00	84,07	
4.06	40603.07	34	30				FASILITASI TIM PENGENDALI INFLASI DAERAH (TPID)	55.000.000,00	30.116.800,00	24.883.200,00	54,75	
4.06	40603.07	34	30	5	2	1	Belanja Pegawai	9.585.000,00	2.160.000,00	7.425.000,00	22,53	
4.06	40603.07	34	30	5	2	2	Belanja Barang dan Jasa	45.415.000,00	27.956.800,00	17.458.200,00	61,55	
4.06	40603.08	02	131				PENGADAAN SARANA DAN PRASARANA PENUNJANG KEGIATAN UNIT LAYANAN PENGADAAN (ULP)	117.700.000,00	109.626.000,00	8.074.000,00	93,14	
4.06	40603.08	02	131	5	2	3	Belanja Modal	117.700.000,00	109.626.000,00	8.074.000,00	93,14	
4.06	40603.08	32	04				OPERASIONALISASI UNIT LAYANAN PENGADAAN (ULP)	1.700.000.000,00	1.326.114.802,00	373.885.198,00	78,00	
4.06	40603.08	32	04	5	2	1	Belanja Pegawai	991.970.000,00	783.730.000,00	208.240.000,00	79,00	
4.06	40603.08	32	04	5	2	2	Belanja Barang dan Jasa	708.030.000,00	542.384.802,00	165.645.198,00	76,60	

URUSAN PEMERINTAHAN : 4.06 PEMERINTAHAN UMUM
ORGANISASI : 4.06.03. SEKRETARIAT DAERAH

KODE REKENING							U R A I A N	J U M L A H		(LEBIH) / KURANG		DASAR HUKUM
								ANGGARAN SETELAH PERUBAHAN	REALISASI	(Rp.)	%	
1							2	3	4	5 = (3 - 4)	6	7
4.06	40603.08	32	07				PENYUSUNAN PETUNJUK PELAKSANAAN PENGADAAN BARANG/JASA KABUPATEN PEKALONGAN	105.000.000,00	99.607.000,00	5.393.000,00	94,86	
4.06	40603.08	32	07	5	2	1	Belanja Pegawai	14.190.000,00	12.390.000,00	1.800.000,00	87,31	
4.06	40603.08	32	07	5	2	2	Belanja Barang dan Jasa	90.810.000,00	87.217.000,00	3.593.000,00	96,04	
.							SURPLUS/(DEFISIT)	(11.746.576.000,00)	(11.654.536.437,00)	(92.039.563,00)	99,21	

KODE REKENING						U R A I A N	J U M L A H		(LEBIH) / KURANG		DASAR HUKUM
							ANGGARAN SETELAH PERUBAHAN	REALISASI	(Rp.)	%	
1						2	3	4	5 = (3 - 4)	6	7
4.06	40604	00		5		BELANJA DAERAH	32.080.105.615,00	25.465.770.018,00	6.614.335.597,00	79,38	
4.06	40604	00		5	1	BELANJA TIDAK LANGSUNG	2.825.444.000,00	2.633.454.037,00	191.989.963,00	93,20	
4.06	40604	00		5	1	1 Belanja Pegawai	2.825.444.000,00	2.633.454.037,00	191.989.963,00	93,20	
4.06	40604	00		5	2	BELANJA LANGSUNG	29.254.661.615,00	22.832.315.981,00	6.422.345.634,00	78,04	
4.06	40604	01				PROGRAM PELAYANAN ADMINISTRASI PERKANTORAN	3.673.069.365,00	2.805.383.268,00	867.686.097,00	76,37	
4.06	40604	01	02			PENYEDIAAN JASA KOMUNIKASI, SUMBER DAYA AIR DAN LISTRIK	341.625.000,00	200.633.253,00	140.991.747,00	58,72	
4.06	40604	01	02	5	2	1 Belanja Pegawai	1.425.000,00	-	1.425.000,00	-	
4.06	40604	01	02	5	2	2 Belanja Barang dan Jasa	340.200.000,00	200.633.253,00	139.566.747,00	58,97	
4.06	40604	01	03			PENYEDIAAN JASA PERALATAN DAN PERLENGKAPAN KANTOR	45.738.000,00	20.710.000,00	25.028.000,00	45,27	
4.06	40604	01	03	5	2	1 Belanja Pegawai	1.600.000,00	-	1.600.000,00	-	
4.06	40604	01	03	5	2	2 Belanja Barang dan Jasa	44.138.000,00	20.710.000,00	23.428.000,00	46,92	
4.06	40604	01	06			PENYEDIAAN JASA PEMELIHARAAN DAN PERIZINAN KENDARAAN DINAS/OPERASIONAL	23.760.000,00	21.585.750,00	2.174.250,00	90,84	
4.06	40604	01	06	5	2	1 Belanja Pegawai	1.450.000,00	-	1.450.000,00	-	
4.06	40604	01	06	5	2	2 Belanja Barang dan Jasa	22.310.000,00	21.585.750,00	724.250,00	96,75	
4.06	40604	01	07			PENYEDIAAN JASA ADMINISTRASI KEUANGAN	93.740.000,00	90.720.000,00	3.020.000,00	96,77	
4.06	40604	01	07	5	2	1 Belanja Pegawai	93.240.000,00	90.720.000,00	2.520.000,00	97,29	
4.06	40604	01	07	5	2	2 Belanja Barang dan Jasa	500.000,00	-	500.000,00	-	

K O D E R E K E N I N G							U R A I A N	J U M L A H		(L E B I H) / K U R A N G		D A S A R H U K U M
								ANGGARAN SETELAH PERUBAHAN	REALISASI	(R p .)	%	
1							2	3	4	5 = (3 - 4)	6	7
4.06	40604	01	09				PENYEDIAAN JASA PERBAIKAN PERALATAN KERJA	128.209.000,00	43.385.000,00	84.824.000,00	33,83	
4.06	40604	01	09	5	2	1	Belanja Pegawai	1.000.000,00	-	1.000.000,00	-	
4.06	40604	01	09	5	2	2	Belanja Barang dan Jasa	127.209.000,00	43.385.000,00	83.824.000,00	34,10	
4.06	40604	01	10				PENYEDIAAN ALAT TULIS KANTOR	124.415.000,00	115.713.520,00	8.701.480,00	93,00	
4.06	40604	01	10	5	2	1	Belanja Pegawai	3.025.000,00	-	3.025.000,00	-	
4.06	40604	01	10	5	2	2	Belanja Barang dan Jasa	121.390.000,00	115.713.520,00	5.676.480,00	95,32	
4.06	40604	01	11				PENYEDIAAN BARANG CETAKAN DAN PENGGANDAAN	210.974.500,00	185.919.500,00	25.055.000,00	88,12	
4.06	40604	01	11	5	2	1	Belanja Pegawai	980.000,00	-	980.000,00	-	
4.06	40604	01	11	5	2	2	Belanja Barang dan Jasa	209.994.500,00	185.919.500,00	24.075.000,00	88,53	
4.06	40604	01	12				PENYEDIAAN KOMPONEN INSTALASI LISTRIK/PENERANGAN BANGUNAN KANTOR	15.000.000,00	8.454.000,00	6.546.000,00	56,36	
4.06	40604	01	12	5	2	1	Belanja Pegawai	800.000,00	-	800.000,00	-	
4.06	40604	01	12	5	2	2	Belanja Barang dan Jasa	14.200.000,00	8.454.000,00	5.746.000,00	59,53	
4.06	40604	01	14				PENYEDIAAN PERALATAN RUMAH TANGGA	46.370.715,00	45.745.715,00	625.000,00	98,65	
4.06	40604	01	14	5	2	1	Belanja Pegawai	1.325.000,00	700.000,00	625.000,00	52,83	
4.06	40604	01	14	5	2	2	Belanja Barang dan Jasa	45.045.715,00	45.045.715,00	-	100,00	
4.06	40604	01	17				PENYEDIAAN MAKANAN DAN MINUMAN	195.950.000,00	111.008.000,00	84.942.000,00	56,65	
4.06	40604	01	17	5	2	1	Belanja Pegawai	2.250.000,00	2.250.000,00	-	100,00	

KODE REKENING							U R A I A N	J U M L A H		(LEBIH) / KURANG		DASAR HUKUM
								ANGGARAN SETELAH PERUBAHAN	REALISASI	(Rp.)	%	
1							2	3	4	5 = (3 - 4)	6	7
4.06	40604	01	17	5	2	2	Belanja Barang dan Jasa	193.700.000,00	108.758.000,00	84.942.000,00	56,14	
4.06	40604	01	18				RAPAT-RAPAT KOORDINASI DAN KONSULTASI KE LUAR DAERAH	2.129.523.150,00	1.731.934.530,00	397.588.620,00	81,32	
4.06	40604	01	18	5	2	1	Belanja Pegawai	4.500.000,00	-	4.500.000,00	-	
4.06	40604	01	18	5	2	2	Belanja Barang dan Jasa	2.125.023.150,00	1.731.934.530,00	393.088.620,00	81,50	
4.06	40604	01	19				RAPAT-RAPAT KOORDINASI DAN KONSULTASI KE DALAM DAERAH	117.245.000,00	29.430.000,00	87.815.000,00	25,10	
4.06	40604	01	19	5	2	1	Belanja Pegawai	2.325.000,00	450.000,00	1.875.000,00	19,35	
4.06	40604	01	19	5	2	2	Belanja Barang dan Jasa	114.920.000,00	28.980.000,00	85.940.000,00	25,21	
4.06	40604	01	40				PENYEDIAAN JASA KEBERSIHAN KANTOR DAN JASA TENAGA LAINNYA	200.519.000,00	200.144.000,00	375.000,00	99,81	
4.06	40604	01	40	5	2	1	Belanja Pegawai	3.575.000,00	3.200.000,00	375.000,00	89,51	
4.06	40604	01	40	5	2	2	Belanja Barang dan Jasa	196.944.000,00	196.944.000,00	-	100,00	
4.06	40604	02					PROGRAM PENINGKATAN SARANA DAN PRASARANA APARATUR	1.865.375.000,00	1.175.866.231,00	689.508.769,00	63,03	
4.06	40604	02	06				PENGADAAN PERLENGKAPAN RUMAH JABATAN/DINAS	115.000.000,00	82.013.000,00	32.987.000,00	71,31	
4.06	40604	02	06	5	2	3	Belanja Modal	115.000.000,00	82.013.000,00	32.987.000,00	71,31	
4.06	40604	02	21				PEMELIHARAAN RUTIN/BERKALA RUMAH DINAS	60.000.000,00	58.408.000,00	1.592.000,00	97,34	
4.06	40604	02	21	5	2	1	Belanja Pegawai	3.525.000,00	2.600.000,00	925.000,00	73,75	
4.06	40604	02	21	5	2	2	Belanja Barang dan Jasa	56.475.000,00	55.808.000,00	667.000,00	98,81	

KODE REKENING							U R A I A N	J U M L A H		(LEBIH) / KURANG		DASAR HUKUM
								ANGGARAN SETELAH PERUBAHAN	REALISASI	(Rp.)	%	
1							2	3	4	5 = (3 - 4)	6	7
4.06	40604	02	22				PEMELIHARAAN RUTIN/BERKALA GEDUNG KANTOR	90.000.000,00	83.012.000,00	6.988.000,00	92,23	
4.06	40604	02	22	5	2	1	Belanja Pegawai	3.650.000,00	2.700.000,00	950.000,00	73,97	
4.06	40604	02	22	5	2	2	Belanja Barang dan Jasa	86.350.000,00	80.312.000,00	6.038.000,00	93,00	
4.06	40604	02	23				PEMELIHARAAN RUTIN/BERKALA MOBIL JABATAN	266.405.000,00	96.230.634,00	170.174.366,00	36,12	
4.06	40604	02	23	5	2	1	Belanja Pegawai	3.600.000,00	3.150.000,00	450.000,00	87,50	
4.06	40604	02	23	5	2	2	Belanja Barang dan Jasa	262.805.000,00	93.080.634,00	169.724.366,00	35,41	
4.06	40604	02	24				PEMELIHARAAN RUTIN/BERKALA KENDARAAN DINAS/OPERASIONAL	224.300.000,00	89.445.397,00	134.854.603,00	39,87	
4.06	40604	02	24	5	2	1	Belanja Pegawai	1.500.000,00	450.000,00	1.050.000,00	30,00	
4.06	40604	02	24	5	2	2	Belanja Barang dan Jasa	222.800.000,00	88.995.397,00	133.804.603,00	39,94	
4.06	40604	02	25				PEMELIHARAAN RUTIN/BERKALA PERLENGKAPAN RUMAH JABATAN/DINAS	12.050.000,00	1.200.000,00	10.850.000,00	9,95	
4.06	40604	02	25	5	2	1	Belanja Pegawai	725.000,00	-	725.000,00	-	
4.06	40604	02	25	5	2	2	Belanja Barang dan Jasa	11.325.000,00	1.200.000,00	10.125.000,00	10,59	
4.06	40604	02	29				PEMELIHARAAN RUTIN/BERKALA MEBELEUR	70.000.000,00	-	70.000.000,00	-	
4.06	40604	02	29	5	2	1	Belanja Pegawai	900.000,00	-	900.000,00	-	
4.06	40604	02	29	5	2	2	Belanja Barang dan Jasa	69.100.000,00	-	69.100.000,00	-	
4.06	40604	02	38				PEMELIHARAAN RUTIN/BERKALA WEBSITE	66.550.000,00	60.985.000,00	5.565.000,00	91,63	

KODE REKENING							U R A I A N	J U M L A H		(LEBIH) / KURANG		DASAR HUKUM
								ANGGARAN SETELAH PERUBAHAN	REALISASI	(Rp.)	%	
1							2	3	4	5 = (3 - 4)	6	7
4.06	40604	02	38	5	2	1	Belanja Pegawai	2.075.000,00	1.100.000,00	975.000,00	53,01	
4.06	40604	02	38	5	2	2	Belanja Barang dan Jasa	64.475.000,00	59.885.000,00	4.590.000,00	92,88	
4.06	40604	02	102				PENYUSUNAN DETAILED ENGINEERING DESIGN (DED) GEDUNG	200.000.000,00	-	200.000.000,00	-	
4.06	40604	02	102	5	2	1	Belanja Pegawai	1.950.000,00	-	1.950.000,00	-	
4.06	40604	02	102	5	2	2	Belanja Barang dan Jasa	198.050.000,00	-	198.050.000,00	-	
4.06	40604	02	139				PENGADAAN PERALATAN DAN PERLENGKAPAN KANTOR	691.070.000,00	639.172.200,00	51.897.800,00	92,49	
4.06	40604	02	139	5	2	3	Belanja Modal	691.070.000,00	639.172.200,00	51.897.800,00	92,49	
4.06	40604	02	201				APLIKASI SOFTWARE JARINGAN DATA DAN INFORMASI HUKUM	70.000.000,00	65.400.000,00	4.600.000,00	93,42	
4.06	40604	02	201	5	2	3	Belanja Modal	70.000.000,00	65.400.000,00	4.600.000,00	93,42	
4.06	40604	03					PROGRAM PENINGKATAN DISIPLIN APARATUR	456.840.000,00	377.155.500,00	79.684.500,00	82,55	
4.06	40604	03	06				PENGADAAN PAKAIAN DINAS	456.840.000,00	377.155.500,00	79.684.500,00	82,55	
4.06	40604	03	06	5	2	1	Belanja Pegawai	5.475.000,00	-	5.475.000,00	-	
4.06	40604	03	06	5	2	2	Belanja Barang dan Jasa	451.365.000,00	377.155.500,00	74.209.500,00	83,55	
4.06	40604	05					PROGRAM PENINGKATAN KAPASITAS SUMBER DAYA APARATUR	222.940.000,00	170.417.940,00	52.522.060,00	76,44	
4.06	40604	05	01				PENDIDIKAN DAN PELATIHAN FORMAL	222.940.000,00	170.417.940,00	52.522.060,00	76,44	
4.06	40604	05	01	5	2	1	Belanja Pegawai	1.050.000,00	-	1.050.000,00	-	
4.06	40604	05	01	5	2	2	Belanja Barang dan Jasa	221.890.000,00	170.417.940,00	51.472.060,00	76,80	

KODE REKENING							U R A I A N	J U M L A H		(LEBIH) / KURANG		DASAR HUKUM
								ANGGARAN SETELAH PERUBAHAN	REALISASI	(Rp.)	%	
1							2	3	4	5 = (3 - 4)	6	7
4.06	40604	15					PROGRAM PENINGKATAN KAPASITAS LEMBAGA PERWAKILAN RAKYAT DAERAH	23.036.437.250,00	18.303.493.042,00	4.732.944.208,00	79,45	
4.06	40604	15	02				HEARING/ DIALOG DAN KOORDINASI DENGAN PEJABAT PEMERINTAH DAERAH DAN TOKOH MASYARAKAT/ TOKOH AGAMA	100.083.000,00	86.650.000,00	13.433.000,00	86,57	
4.06	40604	15	02	5	2	1	Belanja Pegawai	2.650.000,00	2.650.000,00	-	100,00	
4.06	40604	15	02	5	2	2	Belanja Barang dan Jasa	97.433.000,00	84.000.000,00	13.433.000,00	86,21	
4.06	40604	15	03				RAPAT-RAPAT ALAT KELENGKAPAN DEWAN	219.998.000,00	215.230.000,00	4.768.000,00	97,83	
4.06	40604	15	03	5	2	1	Belanja Pegawai	3.690.000,00	-	3.690.000,00	-	
4.06	40604	15	03	5	2	2	Belanja Barang dan Jasa	216.308.000,00	215.230.000,00	1.078.000,00	99,50	
4.06	40604	15	04				RAPAT-RAPAT PARIPURNA	370.425.000,00	293.808.000,00	76.617.000,00	79,31	
4.06	40604	15	04	5	2	1	Belanja Pegawai	6.960.000,00	2.230.000,00	4.730.000,00	32,04	
4.06	40604	15	04	5	2	2	Belanja Barang dan Jasa	363.465.000,00	291.578.000,00	71.887.000,00	80,22	
4.06	40604	15	05				KEGIATAN RESES	2.046.146.250,00	1.940.228.750,00	105.917.500,00	94,82	
4.06	40604	15	05	5	2	1	Belanja Pegawai	87.150.000,00	85.100.000,00	2.050.000,00	97,64	
4.06	40604	15	05	5	2	2	Belanja Barang dan Jasa	1.958.996.250,00	1.855.128.750,00	103.867.500,00	94,69	
4.06	40604	15	06				KUNJUNGAN KERJA PIMPINAN DAN ANGGOTA DPRD DALAM DAERAH	492.360.000,00	129.750.000,00	362.610.000,00	26,35	
4.06	40604	15	06	5	2	1	Belanja Pegawai	3.000.000,00	450.000,00	2.550.000,00	15,00	
4.06	40604	15	06	5	2	2	Belanja Barang dan Jasa	489.360.000,00	129.300.000,00	360.060.000,00	26,42	

KODE REKENING							U R A I A N	J U M L A H		(LEBIH) / KURANG		DASAR HUKUM
								ANGGARAN SETELAH PERUBAHAN	REALISASI	(Rp.)	%	
1							2	3	4	5 = (3 - 4)	6	7
4.06	40604	15	09				KUNJUNGAN KERJA PIMPINAN DAN ANGGOTA DPRD KE LUAR DAERAH	14.607.540.000,00	11.582.105.294,00	3.025.434.706,00	79,28	
4.06	40604	15	09	5	2	1	Belanja Pegawai	5.700.000,00	5.700.000,00	-	100,00	
4.06	40604	15	09	5	2	2	Belanja Barang dan Jasa	14.601.840.000,00	11.576.405.294,00	3.025.434.706,00	79,28	
4.06	40604	15	10				PENERBITAN HIMPUNAN SK DAN RISALAH DPRD	54.125.000,00	45.001.000,00	9.124.000,00	83,14	
4.06	40604	15	10	5	2	1	Belanja Pegawai	2.125.000,00	-	2.125.000,00	-	
4.06	40604	15	10	5	2	2	Belanja Barang dan Jasa	52.000.000,00	45.001.000,00	6.999.000,00	86,54	
4.06	40604	15	11				PENERBITAN BULETIN DPRD	90.000.000,00	86.786.628,00	3.213.372,00	96,42	
4.06	40604	15	11	5	2	1	Belanja Pegawai	13.300.000,00	12.000.000,00	1.300.000,00	90,22	
4.06	40604	15	11	5	2	2	Belanja Barang dan Jasa	76.700.000,00	74.786.628,00	1.913.372,00	97,50	
4.06	40604	15	13				PENYUSUNAN NASKAH AKADEMIK DAN DRAF RAPERDA INISIATIF DPRD	183.210.000,00	67.868.000,00	115.342.000,00	37,04	
4.06	40604	15	13	5	2	1	Belanja Pegawai	2.150.000,00	2.150.000,00	-	100,00	
4.06	40604	15	13	5	2	2	Belanja Barang dan Jasa	181.060.000,00	65.718.000,00	115.342.000,00	36,29	
4.06	40604	15	14				PENYEDIAAN JASA TENAGA AHLI FRAKSI DAN TIM AHLI DPRD	148.050.000,00	148.050.000,00	-	100,00	
4.06	40604	15	14	5	2	1	Belanja Pegawai	148.050.000,00	148.050.000,00	-	100,00	
4.06	40604	15	15				PENYEDIAAN JASA JAMINAN PEMELIHARAAN KESEHATAN DPRD	410.000.000,00	351.788.500,00	58.211.500,00	85,80	
4.06	40604	15	15	5	2	1	Belanja Pegawai	1.905.000,00	-	1.905.000,00	-	
4.06	40604	15	15	5	2	2	Belanja Barang dan Jasa	408.095.000,00	351.788.500,00	56.306.500,00	86,20	

KODE REKENING							U R A I A N	J U M L A H		(LEBIH) / KURANG		DASAR HUKUM
								ANGGARAN SETELAH PERUBAHAN	REALISASI	(Rp.)	%	
1							2	3	4	5 = (3 - 4)	6	7
4.06	40604	15	24				PEMBUATAN KAJIAN PERATURAN PERUNDANG-UNDANGAN	150.000.000,00	103.908.500,00	46.091.500,00	69,27	
4.06	40604	15	24	5	2	1	Belanja Pegawai	1.750.000,00	-	1.750.000,00	-	
4.06	40604	15	24	5	2	2	Belanja Barang dan Jasa	148.250.000,00	103.908.500,00	44.341.500,00	70,09	
4.06	40604	15	25				PENGELOLAAN DAN PENATAAN KEHUMASAN	30.000.000,00	30.000.000,00	-	100,00	
4.06	40604	15	25	5	2	1	Belanja Pegawai	2.100.000,00	2.100.000,00	-	100,00	
4.06	40604	15	25	5	2	2	Belanja Barang dan Jasa	27.900.000,00	27.900.000,00	-	100,00	
4.06	40604	15	28				BELANJA RUMAH TANGGA RUMAH DINAS KETUA DPRD	554.500.000,00	534.731.600,00	19.768.400,00	96,43	
4.06	40604	15	28	5	2	1	Belanja Pegawai	3.460.000,00	3.300.000,00	160.000,00	95,37	
4.06	40604	15	28	5	2	2	Belanja Barang dan Jasa	551.040.000,00	531.431.600,00	19.608.400,00	96,44	
4.06	40604	15	30				PENGIRIMAN PESERTA BIMBINGAN TEKHNIS IMPLEMENTASI PERATURAN PERUNDANG-UNDANGAN	3.180.000.000,00	2.331.276.770,00	848.723.230,00	73,31	
4.06	40604	15	30	5	2	1	Belanja Pegawai	6.000.000,00	4.500.000,00	1.500.000,00	75,00	
4.06	40604	15	30	5	2	2	Belanja Barang dan Jasa	3.174.000.000,00	2.326.776.770,00	847.223.230,00	73,30	
4.06	40604	15	31				IKLAN LAYANAN MASYARAKAT	400.000.000,00	356.310.000,00	43.690.000,00	89,07	
4.06	40604	15	31	5	2	1	Belanja Pegawai	7.600.000,00	7.600.000,00	-	100,00	
4.06	40604	15	31	5	2	2	Belanja Barang dan Jasa	392.400.000,00	348.710.000,00	43.690.000,00	88,86	
.							SURPLUS/(DEFISIT)	(32.080.105.615,00)	(25.465.770.018,00)	(6.614.335.597,00)	79,38	

URUSAN PEMERINTAHAN : 4.06 PEMERINTAHAN UMUM
ORGANISASI : 4.06.05. KECAMATAN KAJEN

KODE REKENING						U R A I A N	J U M L A H		(LEBIH) / KURANG		DASAR HUKUM
							ANGGARAN SETELAH PERUBAHAN	REALISASI	(Rp.)	%	
1						2	3	4	5 = (3 - 4)	6	7
4.06	40605	00		5		BELANJA DAERAH	4.670.629.000,00	4.406.527.927,00	264.101.073,00	94,34	
4.06	40605	00		5	1	BELANJA TIDAK LANGSUNG	2.761.934.000,00	2.629.715.676,00	132.218.324,00	95,21	
4.06	40605	00		5	1	1 Belanja Pegawai	2.761.934.000,00	2.629.715.676,00	132.218.324,00	95,21	
4.06	40605	00		5	2	BELANJA LANGSUNG	1.908.695.000,00	1.776.812.251,00	131.882.749,00	93,09	
4.06	40605	01				PROGRAM PELAYANAN ADMINISTRASI PERKANTORAN	242.395.000,00	201.337.113,00	41.057.887,00	83,06	
4.06	40605	01	02			PENYEDIAAN JASA KOMUNIKASI, SUMBER DAYA AIR DAN LISTRIK	45.000.000,00	25.368.613,00	19.631.387,00	56,37	
4.06	40605	01	02	5	2	2 Belanja Barang dan Jasa	45.000.000,00	25.368.613,00	19.631.387,00	56,37	
4.06	40605	01	06			PENYEDIAAN JASA PEMELIHARAAN DAN PERIZINAN KENDARAAN DINAS/OPERASIONAL	2.025.000,00	1.052.500,00	972.500,00	51,97	
4.06	40605	01	06	5	2	2 Belanja Barang dan Jasa	2.025.000,00	1.052.500,00	972.500,00	51,97	
4.06	40605	01	07			PENYEDIAAN JASA ADMINISTRASI KEUANGAN	40.800.000,00	35.850.000,00	4.950.000,00	87,86	
4.06	40605	01	07	5	2	1 Belanja Pegawai	40.500.000,00	35.550.000,00	4.950.000,00	87,77	
4.06	40605	01	07	5	2	2 Belanja Barang dan Jasa	300.000,00	300.000,00	-	100,00	
4.06	40605	01	09			PENYEDIAAN JASA PERBAIKAN PERALATAN KERJA	6.500.000,00	6.500.000,00	-	100,00	
4.06	40605	01	09	5	2	2 Belanja Barang dan Jasa	6.500.000,00	6.500.000,00	-	100,00	
4.06	40605	01	10			PENYEDIAAN ALAT TULIS KANTOR	20.000.000,00	18.575.000,00	1.425.000,00	92,87	
4.06	40605	01	10	5	2	1 Belanja Pegawai	1.900.000,00	475.000,00	1.425.000,00	25,00	

K O D E R E K E N I N G							U R A I A N	J U M L A H		(L E B I H) / K U R A N G		D A S A R H U K U M
								ANGGARAN SETELAH PERUBAHAN	REALISASI	(R p .)	%	
1							2	3	4	5 = (3 - 4)	6	7
4.06	40605	01	10	5	2	2	Belanja Barang dan Jasa	18.100.000,00	18.100.000,00	-	100,00	
4.06	40605	01	11				PENYEDIAAN BARANG CETAKAN DAN PENGGANDAAN	9.000.000,00	9.000.000,00	-	100,00	
4.06	40605	01	11	5	2	2	Belanja Barang dan Jasa	9.000.000,00	9.000.000,00	-	100,00	
4.06	40605	01	14				PENYEDIAAN PERALATAN RUMAH TANGGA	9.000.000,00	9.000.000,00	-	100,00	
4.06	40605	01	14	5	2	2	Belanja Barang dan Jasa	9.000.000,00	9.000.000,00	-	100,00	
4.06	40605	01	17				PENYEDIAAN MAKANAN DAN MINUMAN	35.340.000,00	34.656.000,00	684.000,00	98,06	
4.06	40605	01	17	5	2	1	Belanja Pegawai	1.900.000,00	1.900.000,00	-	100,00	
4.06	40605	01	17	5	2	2	Belanja Barang dan Jasa	33.440.000,00	32.756.000,00	684.000,00	97,95	
4.06	40605	01	18				RAPAT-RAPAT KOORDINASI DAN KONSULTASI KE LUAR DAERAH	13.150.000,00	4.750.000,00	8.400.000,00	36,12	
4.06	40605	01	18	5	2	2	Belanja Barang dan Jasa	13.150.000,00	4.750.000,00	8.400.000,00	36,12	
4.06	40605	01	19				RAPAT-RAPAT KOORDINASI DAN KONSULTASI KE DALAM DAERAH	7.580.000,00	2.960.000,00	4.620.000,00	39,05	
4.06	40605	01	19	5	2	1	Belanja Pegawai	950.000,00	-	950.000,00	-	
4.06	40605	01	19	5	2	2	Belanja Barang dan Jasa	6.630.000,00	2.960.000,00	3.670.000,00	44,64	
4.06	40605	01	40				PENYEDIAAN JASA KEBERSIHAN KANTOR DAN JASA TENAGA LAINNYA	54.000.000,00	53.625.000,00	375.000,00	99,30	
4.06	40605	01	40	5	2	2	Belanja Barang dan Jasa	54.000.000,00	53.625.000,00	375.000,00	99,30	
4.06	40605	02					PROGRAM PENINGKATAN SARANA DAN	450.000.000,00	433.349.550,00	16.650.450,00	96,29	

KODE REKENING							U R A I A N	J U M L A H		(LEBIH) / KURANG		DASAR HUKUM
								ANGGARAN SETELAH PERUBAHAN	REALISASI	(Rp.)	%	
1							2	3	4	5 = (3 - 4)	6	7
4.06	40605	02	05				PRASARANA APARATUR PENGADAAN KENDARAAN DINAS/OPERASIONAL	40.000.000,00	37.000.000,00	3.000.000,00	92,50	
4.06	40605	02	05	5	2	3	Belanja Modal	40.000.000,00	37.000.000,00	3.000.000,00	92,50	
4.06	40605	02	06				PENGADAAN PERLENGKAPAN RUMAH JABATAN/DINAS	17.500.000,00	17.500.000,00	-	100,00	
4.06	40605	02	06	5	2	3	Belanja Modal	17.500.000,00	17.500.000,00	-	100,00	
4.06	40605	02	09				PENGADAAN PERALATAN GEDUNG KANTOR	44.300.000,00	38.900.000,00	5.400.000,00	87,81	
4.06	40605	02	09	5	2	3	Belanja Modal	44.300.000,00	38.900.000,00	5.400.000,00	87,81	
4.06	40605	02	12				PENGADAAN KOMPUTER, PRINTER, LCD DAN PERLENGKAPANNYA	38.600.000,00	36.560.000,00	2.040.000,00	94,71	
4.06	40605	02	12	5	2	3	Belanja Modal	38.600.000,00	36.560.000,00	2.040.000,00	94,71	
4.06	40605	02	15				PENGADAAN MEBELEUR	15.300.000,00	14.700.000,00	600.000,00	96,07	
4.06	40605	02	15	5	2	3	Belanja Modal	15.300.000,00	14.700.000,00	600.000,00	96,07	
4.06	40605	02	23				PEMELIHARAAN RUTIN/BERKALA MOBIL JABATAN	29.700.000,00	27.040.550,00	2.659.450,00	91,04	
4.06	40605	02	23	5	2	2	Belanja Barang dan Jasa	29.700.000,00	27.040.550,00	2.659.450,00	91,04	
4.06	40605	02	43				REHABILITASI SEDANG/BERAT RUMAH DINAS	200.000.000,00	199.093.000,00	907.000,00	99,54	
4.06	40605	02	43	5	2	3	Belanja Modal	200.000.000,00	199.093.000,00	907.000,00	99,54	

KODE REKENING						U R A I A N	J U M L A H		(LEBIH) / KURANG		DASAR HUKUM
							ANGGARAN SETELAH PERUBAHAN	REALISASI	(Rp.)	%	
1						2	3	4	5 = (3 - 4)	6	7
4.06	40605	02	44			REHABILITASI SEDANG/BERAT RUMAH GEDUNG KANTOR	44.600.000,00	43.256.000,00	1.344.000,00	96,98	
4.06	40605	02	44	5	2	3 Belanja Modal	44.600.000,00	43.256.000,00	1.344.000,00	96,98	
4.06	40605	02	148			PENATAAN LINGKUNGAN KANTOR	20.000.000,00	19.300.000,00	700.000,00	96,50	
4.06	40605	02	148	5	2	3 Belanja Modal	20.000.000,00	19.300.000,00	700.000,00	96,50	
4.06	40605	05				PROGRAM PENINGKATAN KAPASITAS SUMBER DAYA APARATUR	5.000.000,00	2.250.000,00	2.750.000,00	45,00	
4.06	40605	05	01			PENDIDIKAN DAN PELATIHAN FORMAL	5.000.000,00	2.250.000,00	2.750.000,00	45,00	
4.06	40605	05	01	5	2	2 Belanja Barang dan Jasa	5.000.000,00	2.250.000,00	2.750.000,00	45,00	
4.06	40605	39				PROGRAM PELAYANAN MASYARAKAT TINGKAT KECAMATAN DAN PELIMPAHAN KEWENANGAN	321.300.000,00	256.991.000,00	64.309.000,00	79,98	
4.06	40605	39	01			PENINGKATAN PROMOSI INDUSTRI LOKAL	17.250.000,00	4.780.000,00	12.470.000,00	27,71	
4.06	40605	39	01	5	2	2 Belanja Barang dan Jasa	17.250.000,00	4.780.000,00	12.470.000,00	27,71	
4.06	40605	39	03			PELAKSANAAN MUSYAWARAH PEMBANGUNAN DESA	23.650.000,00	22.750.000,00	900.000,00	96,19	
4.06	40605	39	03	5	2	1 Belanja Pegawai	3.050.000,00	2.150.000,00	900.000,00	70,49	
4.06	40605	39	03	5	2	2 Belanja Barang dan Jasa	20.600.000,00	20.600.000,00	-	100,00	
4.06	40605	39	05			PEMBINAAN DAN PENGAWASAN DESA	31.700.000,00	25.070.000,00	6.630.000,00	79,08	
4.06	40605	39	05	5	2	1 Belanja Pegawai	8.100.000,00	4.400.000,00	3.700.000,00	54,32	
4.06	40605	39	05	5	2	2 Belanja Barang dan Jasa	23.600.000,00	20.670.000,00	2.930.000,00	87,58	

KODE REKENING						U R A I A N	J U M L A H		(LEBIH) / KURANG		DASAR HUKUM
							ANGGARAN SETELAH PERUBAHAN	REALISASI	(Rp.)	%	
1						2	3	4	5 = (3 - 4)	6	7
4.06	40605	39	06			FASILITASI PENINGKATAN PERAN PEREMPUAN DAN ANAK DI PEDESAAN	32.650.000,00	32.650.000,00	-	100,00	
4.06	40605	39	06	5	2	1 Belanja Pegawai	1.900.000,00	1.900.000,00	-	100,00	
4.06	40605	39	06	5	2	2 Belanja Barang dan Jasa	30.750.000,00	30.750.000,00	-	100,00	
4.06	40605	39	07			PEMBENTUKAN UNIT KHUSUS PENANGANAN PENGADUAN MASYARAKAT	12.500.000,00	7.540.000,00	4.960.000,00	60,32	
4.06	40605	39	07	5	2	1 Belanja Pegawai	6.800.000,00	5.900.000,00	900.000,00	86,76	
4.06	40605	39	07	5	2	2 Belanja Barang dan Jasa	5.700.000,00	1.640.000,00	4.060.000,00	28,77	
4.06	40605	39	19			LOMBA TERTIB ADMINISTRASI DESA	31.500.000,00	31.500.000,00	-	100,00	
4.06	40605	39	19	5	2	1 Belanja Pegawai	5.175.000,00	5.175.000,00	-	100,00	
4.06	40605	39	19	5	2	2 Belanja Barang dan Jasa	26.325.000,00	26.325.000,00	-	100,00	
4.06	40605	39	21			FASILITASI PELAYANAN ADMINISTRASI TERPADU KECAMATAN (PATEN)	15.050.000,00	11.146.000,00	3.904.000,00	74,05	
4.06	40605	39	21	5	2	1 Belanja Pegawai	10.400.000,00	6.800.000,00	3.600.000,00	65,38	
4.06	40605	39	21	5	2	2 Belanja Barang dan Jasa	4.650.000,00	4.346.000,00	304.000,00	93,46	
4.06	40605	39	23			PENINGKATAN KESADARAN MASYARAKAT TINGKAT KECAMATAN TERHADAP NILAI-NILAI LUHUR BANGSA DAN BERNEGARA	39.050.000,00	37.900.000,00	1.150.000,00	97,05	
4.06	40605	39	23	5	2	1 Belanja Pegawai	4.700.000,00	4.700.000,00	-	100,00	
4.06	40605	39	23	5	2	2 Belanja Barang dan Jasa	34.350.000,00	33.200.000,00	1.150.000,00	96,65	
4.06	40605	39	24			PENYELENGGARAAN APRESIASI DAN	47.000.000,00	39.500.000,00	7.500.000,00	84,04	

KODE REKENING							U R A I A N	J U M L A H		(LEBIH) / KURANG		DASAR HUKUM
								ANGGARAN SETELAH PERUBAHAN	REALISASI	(Rp.)	%	
1							2	3	4	5 = (3 - 4)	6	7
4.06	40605	39	24	5	2	1	KREATIVITAS SENI BUDAYA TINGKAT KECAMATAN Belanja Pegawai	5.900.000,00	900.000,00	5.000.000,00	15,25	
4.06	40605	39	24	5	2	2	Belanja Barang dan Jasa	41.100.000,00	38.600.000,00	2.500.000,00	93,91	
4.06	40605	39	25				FASILITASI KEGIATAN MASYARAKAT DI BIDANG PEMUDA DAN OLAHRAGA	17.060.000,00	13.265.000,00	3.795.000,00	77,75	
4.06	40605	39	25	5	2	1	Belanja Pegawai	3.200.000,00	1.775.000,00	1.425.000,00	55,46	
4.06	40605	39	25	5	2	2	Belanja Barang dan Jasa	13.860.000,00	11.490.000,00	2.370.000,00	82,90	
4.06	40605	39	36				FASILITASI PENYELENGGARAN PEMILIHAN KEPALA DESA DAN PERANGKAT DESA	26.000.000,00	18.450.000,00	7.550.000,00	70,96	
4.06	40605	39	36	5	2	1	Belanja Pegawai	17.900.000,00	11.100.000,00	6.800.000,00	62,01	
4.06	40605	39	36	5	2	2	Belanja Barang dan Jasa	8.100.000,00	7.350.000,00	750.000,00	90,74	
4.06	40605	39	39				FASILITASI FORUM KESEHATAN TINGKAT KECAMATAN	14.950.000,00	-	14.950.000,00	-	
4.06	40605	39	39	5	2	1	Belanja Pegawai	4.100.000,00	-	4.100.000,00	-	
4.06	40605	39	39	5	2	2	Belanja Barang dan Jasa	10.850.000,00	-	10.850.000,00	-	
4.06	40605	39	42				PEMBINAAN LEMBAGA KEMASYARAKATAN DESA	12.940.000,00	12.440.000,00	500.000,00	96,13	
4.06	40605	39	42	5	2	1	Belanja Pegawai	3.550.000,00	3.050.000,00	500.000,00	85,91	
4.06	40605	39	42	5	2	2	Belanja Barang dan Jasa	9.390.000,00	9.390.000,00	-	100,00	
4.06	40605	40					PROGRAM PELAYANAN MASYARAKAT TINGKAT KELURAHAN	890.000.000,00	882.884.588,00	7.115.412,00	99,20	

URUSAN PEMERINTAHAN : 4.06 PEMERINTAHAN UMUM
ORGANISASI : 4.06.05. KECAMATAN KAJEN

KODE REKENING							U R A I A N	J U M L A H		(LEBIH) / KURANG		DASAR HUKUM
								ANGGARAN SETELAH PERUBAHAN	REALISASI	(Rp.)	%	
1							2	3	4	5 = (3 - 4)	6	7
4.06	40605	40	13				PEMBERDAYAAN MASYARAKAT KELURAHAN KAJEN	140.000.000,00	139.190.588,00	809.412,00	99,42	
4.06	40605	40	13	5	2	1	Belanja Pegawai	51.300.000,00	51.300.000,00	-	100,00	
4.06	40605	40	13	5	2	2	Belanja Barang dan Jasa	88.700.000,00	87.890.588,00	809.412,00	99,08	
4.06	40605	40	14				PENATAAN SARANA PRASARANA KELURAHAN KAJEN	750.000.000,00	743.694.000,00	6.306.000,00	99,15	
4.06	40605	40	14	5	2	3	Belanja Modal	750.000.000,00	743.694.000,00	6.306.000,00	99,15	
.							SURPLUS/(DEFISIT)	(4.670.629.000,00)	(4.406.527.927,00)	(264.101.073,00)	94,34	

KODE REKENING							U R A I A N	J U M L A H		(LEBIH) / KURANG		DASAR HUKUM
								ANGGARAN SETELAH PERUBAHAN	REALISASI	(Rp.)	%	
1							2	3	4	5 = (3 - 4)	6	7
4.06	40606	00		5			BELANJA DAERAH	4.360.286.000,00	4.079.749.846,00	280.536.154,00	93,56	
4.06	40606	00		5	1		BELANJA TIDAK LANGSUNG	2.963.043.000,00	2.871.107.394,00	91.935.606,00	96,89	
4.06	40606	00		5	1	1	Belanja Pegawai	2.963.043.000,00	2.871.107.394,00	91.935.606,00	96,89	
4.06	40606	00		5	2		BELANJA LANGSUNG	1.397.243.000,00	1.208.642.452,00	188.600.548,00	86,50	
4.06	40606	01					PROGRAM PELAYANAN ADMINISTRASI PERKANTORAN	174.987.900,00	123.108.106,00	51.879.794,00	70,35	
4.06	40606	01	02				PENYEDIAAN JASA KOMUNIKASI, SUMBER DAYA AIR DAN LISTRIK	25.364.000,00	14.449.770,00	10.914.230,00	56,96	
4.06	40606	01	02	5	2	2	Belanja Barang dan Jasa	25.364.000,00	14.449.770,00	10.914.230,00	56,96	
4.06	40606	01	06				PENYEDIAAN JASA PEMELIHARAAN DAN PERIZINAN KENDARAAN DINAS/OPERASIONAL	2.150.000,00	815.000,00	1.335.000,00	37,90	
4.06	40606	01	06	5	2	2	Belanja Barang dan Jasa	2.150.000,00	815.000,00	1.335.000,00	37,90	
4.06	40606	01	07				PENYEDIAAN JASA ADMINISTRASI KEUANGAN	35.214.400,00	34.350.000,00	864.400,00	97,54	
4.06	40606	01	07	5	2	1	Belanja Pegawai	35.010.000,00	34.350.000,00	660.000,00	98,11	
4.06	40606	01	07	5	2	2	Belanja Barang dan Jasa	204.400,00	-	204.400,00	-	
4.06	40606	01	09				PENYEDIAAN JASA PERBAIKAN PERALATAN KERJA	2.200.000,00	660.000,00	1.540.000,00	30,00	
4.06	40606	01	09	5	2	2	Belanja Barang dan Jasa	2.200.000,00	660.000,00	1.540.000,00	30,00	
4.06	40606	01	10				PENYEDIAAN ALAT TULIS KANTOR	17.181.900,00	12.840.390,00	4.341.510,00	74,73	
4.06	40606	01	10	5	2	1	Belanja Pegawai	3.045.000,00	2.030.000,00	1.015.000,00	66,66	

KODE REKENING							U R A I A N	J U M L A H		(LEBIH) / KURANG		DASAR HUKUM
								ANGGARAN SETELAH PERUBAHAN	REALISASI	(Rp.)	%	
1							2	3	4	5 = (3 - 4)	6	7
4.06	40606	01	10	5	2	2	Belanja Barang dan Jasa	14.136.900,00	10.810.390,00	3.326.510,00	76,46	
4.06	40606	01	11				PENYEDIAAN BARANG CETAKAN DAN PENGGANDAAN	3.300.000,00	930.000,00	2.370.000,00	28,18	
4.06	40606	01	11	5	2	2	Belanja Barang dan Jasa	3.300.000,00	930.000,00	2.370.000,00	28,18	
4.06	40606	01	14				PENYEDIAAN PERALATAN RUMAH TANGGA	4.252.600,00	1.093.950,00	3.158.650,00	25,72	
4.06	40606	01	14	5	2	2	Belanja Barang dan Jasa	4.252.600,00	1.093.950,00	3.158.650,00	25,72	
4.06	40606	01	17				PENYEDIAAN MAKANAN DAN MINUMAN	27.977.000,00	19.289.000,00	8.688.000,00	68,94	
4.06	40606	01	17	5	2	1	Belanja Pegawai	3.045.000,00	3.045.000,00	-	100,00	
4.06	40606	01	17	5	2	2	Belanja Barang dan Jasa	24.932.000,00	16.244.000,00	8.688.000,00	65,15	
4.06	40606	01	18				RAPAT-RAPAT KOORDINASI DAN KONSULTASI KE LUAR DAERAH	5.448.000,00	930.000,00	4.518.000,00	17,07	
4.06	40606	01	18	5	2	2	Belanja Barang dan Jasa	5.448.000,00	930.000,00	4.518.000,00	17,07	
4.06	40606	01	19				RAPAT-RAPAT KOORDINASI DAN KONSULTASI KE DALAM DAERAH	33.600.000,00	19.750.000,00	13.850.000,00	58,77	
4.06	40606	01	19	5	2	2	Belanja Barang dan Jasa	33.600.000,00	19.750.000,00	13.850.000,00	58,77	
4.06	40606	01	40				PENYEDIAAN JASA KEBERSIHAN KANTOR DAN JASA TENAGA LAINNYA	18.300.000,00	17.999.996,00	300.004,00	98,36	
4.06	40606	01	40	5	2	2	Belanja Barang dan Jasa	18.300.000,00	17.999.996,00	300.004,00	98,36	
4.06	40606	02					PROGRAM PENINGKATAN SARANA DAN PRASARANA APARATUR	139.465.000,00	114.144.570,00	25.320.430,00	81,84	

URUSAN PEMERINTAHAN : 4.06 PEMERINTAHAN UMUM
ORGANISASI : 4.06.06. KECAMATAN SRAGI

KODE REKENING						U R A I A N	J U M L A H		(LEBIH) / KURANG		DASAR HUKUM
							ANGGARAN SETELAH PERUBAHAN	REALISASI	(Rp.)	%	
1						2	3	4	5 = (3 - 4)	6	7
4.06	40606	02	21			PEMELIHARAAN RUTIN/BERKALA RUMAH DINAS	2.596.000,00	-	2.596.000,00	-	
4.06	40606	02	21	5	2	1 Belanja Pegawai	270.000,00	-	270.000,00	-	
4.06	40606	02	21	5	2	2 Belanja Barang dan Jasa	2.326.000,00	-	2.326.000,00	-	
4.06	40606	02	22			PEMELIHARAAN RUTIN/BERKALA GEDUNG KANTOR	31.514.000,00	31.514.000,00	-	100,00	
4.06	40606	02	22	5	2	1 Belanja Pegawai	13.550.000,00	13.550.000,00	-	100,00	
4.06	40606	02	22	5	2	2 Belanja Barang dan Jasa	17.964.000,00	17.964.000,00	-	100,00	
4.06	40606	02	23			PEMELIHARAAN RUTIN/BERKALA MOBIL JABATAN	29.355.000,00	14.092.570,00	15.262.430,00	48,00	
4.06	40606	02	23	5	2	1 Belanja Pegawai	3.045.000,00	3.045.000,00	-	100,00	
4.06	40606	02	23	5	2	2 Belanja Barang dan Jasa	26.310.000,00	11.047.570,00	15.262.430,00	41,99	
4.06	40606	02	139			PENGADAAN PERALATAN DAN PERLENGKAPAN KANTOR	76.000.000,00	68.538.000,00	7.462.000,00	90,18	
4.06	40606	02	139	5	2	3 Belanja Modal	76.000.000,00	68.538.000,00	7.462.000,00	90,18	
4.06	40606	05				PROGRAM PENINGKATAN KAPASITAS SUMBER DAYA APARATUR	3.400.000,00	-	3.400.000,00	-	
4.06	40606	05	01			PENDIDIKAN DAN PELATIHAN FORMAL	3.400.000,00	-	3.400.000,00	-	
4.06	40606	05	01	5	2	2 Belanja Barang dan Jasa	3.400.000,00	-	3.400.000,00	-	
4.06	40606	39				PROGRAM PELAYANAN MASYARAKAT TINGKAT KECAMATAN DAN PELIMPAHAN KEWENANGAN	214.390.100,00	166.154.900,00	48.235.200,00	77,50	
4.06	40606	39	01			PENINGKATAN PROMOSI INDUSTRI	9.300.000,00	5.320.000,00	3.980.000,00	57,20	

K O D E R E K E N I N G							U R A I A N	J U M L A H		(LEBIH) / KURANG		D A S A R H U K U M
								ANGGARAN SETELAH PERUBAHAN	REALISASI	(Rp.)	%	
1							2	3	4	5 = (3 - 4)	6	7
4.06	40606	39	01	5	2	2	LOKAL Belanja Barang dan Jasa	9.300.000,00	5.320.000,00	3.980.000,00	57,20	
4.06	40606	39	02				PEMBINAAN ORGANISASI KEPEMUDAAN	4.307.500,00	-	4.307.500,00	-	
4.06	40606	39	02	5	2	1	Belanja Pegawai	507.500,00	-	507.500,00	-	
4.06	40606	39	02	5	2	2	Belanja Barang dan Jasa	3.800.000,00	-	3.800.000,00	-	
4.06	40606	39	03				PELAKSANAAN MUSYAWARAH PEMBANGUNAN DESA	19.704.200,00	18.934.200,00	770.000,00	96,09	
4.06	40606	39	03	5	2	1	Belanja Pegawai	507.500,00	507.500,00	-	100,00	
4.06	40606	39	03	5	2	2	Belanja Barang dan Jasa	19.196.700,00	18.426.700,00	770.000,00	95,98	
4.06	40606	39	04				PENDAMPINGAN PANITIA PEMILIHAN PERANGKAT DESA LAINNYA (P3DL)	10.086.000,00	7.500.000,00	2.586.000,00	74,36	
4.06	40606	39	04	5	2	1	Belanja Pegawai	9.000.000,00	7.500.000,00	1.500.000,00	83,33	
4.06	40606	39	04	5	2	2	Belanja Barang dan Jasa	1.086.000,00	-	1.086.000,00	-	
4.06	40606	39	05				PEMBINAAN DAN PENGAWASAN DESA	37.127.200,00	26.947.000,00	10.180.200,00	72,58	
4.06	40606	39	05	5	2	1	Belanja Pegawai	20.205.000,00	14.787.000,00	5.418.000,00	73,18	
4.06	40606	39	05	5	2	2	Belanja Barang dan Jasa	16.922.200,00	12.160.000,00	4.762.200,00	71,85	
4.06	40606	39	06				FASILITASI PENINGKATAN PERAN PEREMPUAN DAN ANAK DI PEDESAAN	16.988.500,00	16.796.500,00	192.000,00	98,86	
4.06	40606	39	06	5	2	1	Belanja Pegawai	2.030.000,00	2.030.000,00	-	100,00	
4.06	40606	39	06	5	2	2	Belanja Barang dan Jasa	14.958.500,00	14.766.500,00	192.000,00	98,71	
4.06	40606	39	07				PEMBENTUKAN UNIT KHUSUS	8.317.000,00	7.480.000,00	837.000,00	89,93	

KODE REKENING							U R A I A N	J U M L A H		(LEBIH) / KURANG		DASAR HUKUM
								ANGGARAN SETELAH PERUBAHAN	REALISASI	(Rp.)	%	
1							2	3	4	5 = (3 - 4)	6	7
4.06	40606	39	07	5	2	1	PENANGANAN PENGADUAN MASYARAKAT Belanja Pegawai	7.480.000,00	7.480.000,00	-	100,00	
4.06	40606	39	07	5	2	2	Belanja Barang dan Jasa	837.000,00	-	837.000,00	-	
4.06	40606	39	20				PENDAMPINGAN PANITIA PEMILIHAN KEPALA DESA (P2KD)	9.914.000,00	5.864.000,00	4.050.000,00	59,14	
4.06	40606	39	20	5	2	1	Belanja Pegawai	6.900.000,00	4.800.000,00	2.100.000,00	69,56	
4.06	40606	39	20	5	2	2	Belanja Barang dan Jasa	3.014.000,00	1.064.000,00	1.950.000,00	35,30	
4.06	40606	39	21				FASILITASI PELAYANAN ADMINISTRASI TERPADU KECAMATAN (PATEN)	25.840.700,00	25.840.700,00	-	100,00	
4.06	40606	39	21	5	2	1	Belanja Pegawai	12.720.000,00	12.720.000,00	-	100,00	
4.06	40606	39	21	5	2	2	Belanja Barang dan Jasa	13.120.700,00	13.120.700,00	-	100,00	
4.06	40606	39	23				PENINGKATAN KESADARAN MASYARAKAT TINGKAT KECAMATAN TERHADAP NILAI-NILAI LUHUR BANGSA DAN BERNEGARA	39.805.000,00	36.230.000,00	3.575.000,00	91,01	
4.06	40606	39	23	5	2	1	Belanja Pegawai	9.425.000,00	5.850.000,00	3.575.000,00	62,06	
4.06	40606	39	23	5	2	2	Belanja Barang dan Jasa	30.380.000,00	30.380.000,00	-	100,00	
4.06	40606	39	24				PENYELENGGARAAN APRESIASI DAN KREATIVITAS SENI BUDAYA TINGKAT KECAMATAN	33.000.000,00	15.242.500,00	17.757.500,00	46,18	
4.06	40606	39	24	5	2	1	Belanja Pegawai	2.975.000,00	1.700.000,00	1.275.000,00	57,14	
4.06	40606	39	24	5	2	2	Belanja Barang dan Jasa	30.025.000,00	13.542.500,00	16.482.500,00	45,10	

KODE REKENING							U R A I A N	J U M L A H		(LEBIH) / KURANG		DASAR HUKUM
								ANGGARAN SETELAH PERUBAHAN	REALISASI	(Rp.)	%	
1							2	3	4	5 = (3 - 4)	6	7
4.06	40606	40					PROGRAM PELAYANAN MASYARAKAT TINGKAT KELURAHAN	865.000.000,00	805.234.876,00	59.765.124,00	93,09	
4.06	40606	40	15				PEMBERDAYAAN MASYARAKAT KELURAHAN SRAGI	115.000.000,00	109.520.526,00	5.479.474,00	95,23	
4.06	40606	40	15	5	2	1	Belanja Pegawai	79.145.000,00	79.145.000,00	-	100,00	
4.06	40606	40	15	5	2	2	Belanja Barang dan Jasa	35.855.000,00	30.375.526,00	5.479.474,00	84,71	
4.06	40606	40	16				PENATAAN SARANA PRASARANA KELURAHAN SRAGI	750.000.000,00	695.714.350,00	54.285.650,00	92,76	
4.06	40606	40	16	5	2	3	Belanja Modal	750.000.000,00	695.714.350,00	54.285.650,00	92,76	
.							SURPLUS/(DEFISIT)	(4.360.286.000,00)	(4.079.749.846,00)	(280.536.154,00)	93,56	

KODE REKENING							U R A I A N	J U M L A H		(LEBIH) / KURANG		DASAR HUKUM
								ANGGARAN SETELAH PERUBAHAN	REALISASI	(Rp.)	%	
1							2	3	4	5 = (3 - 4)	6	7
4.06	40607	00		5			BELANJA DAERAH	9.535.234.500,00	9.270.218.893,00	265.015.607,00	97,22	
4.06	40607	00		5	1		BELANJA TIDAK LANGSUNG	4.569.101.000,00	4.391.196.471,00	177.904.529,00	96,10	
4.06	40607	00		5	1	1	Belanja Pegawai	4.569.101.000,00	4.391.196.471,00	177.904.529,00	96,10	
4.06	40607	00		5	2		BELANJA LANGSUNG	4.966.133.500,00	4.879.022.422,00	87.111.078,00	98,24	
4.06	40607	01					PROGRAM PELAYANAN ADMINISTRASI PERKANTORAN	235.471.500,00	215.162.041,00	20.309.459,00	91,37	
4.06	40607	01	02				PENYEDIAAN JASA KOMUNIKASI, SUMBER DAYA AIR DAN LISTRIK	23.500.500,00	21.003.391,00	2.497.109,00	89,37	
4.06	40607	01	02	5	2	2	Belanja Barang dan Jasa	23.500.500,00	21.003.391,00	2.497.109,00	89,37	
4.06	40607	01	06				PENYEDIAAN JASA PEMELIHARAAN DAN PERIZINAN KENDARAAN DINAS/OPERASIONAL	2.956.000,00	1.332.150,00	1.623.850,00	45,06	
4.06	40607	01	06	5	2	2	Belanja Barang dan Jasa	2.956.000,00	1.332.150,00	1.623.850,00	45,06	
4.06	40607	01	07				PENYEDIAAN JASA ADMINISTRASI KEUANGAN	64.800.000,00	64.800.000,00	-	100,00	
4.06	40607	01	07	5	2	1	Belanja Pegawai	64.200.000,00	64.200.000,00	-	100,00	
4.06	40607	01	07	5	2	2	Belanja Barang dan Jasa	600.000,00	600.000,00	-	100,00	
4.06	40607	01	09				PENYEDIAAN JASA PERBAIKAN PERALATAN KERJA	6.500.000,00	6.100.000,00	400.000,00	93,84	
4.06	40607	01	09	5	2	1	Belanja Pegawai	1.400.000,00	1.400.000,00	-	100,00	
4.06	40607	01	09	5	2	2	Belanja Barang dan Jasa	5.100.000,00	4.700.000,00	400.000,00	92,15	
4.06	40607	01	10				PENYEDIAAN ALAT TULIS KANTOR	20.240.000,00	20.240.000,00	-	100,00	

KODE REKENING							U R A I A N	J U M L A H		(LEBIH) / KURANG		DASAR HUKUM
								ANGGARAN SETELAH PERUBAHAN	REALISASI	(Rp.)	%	
1							2	3	4	5 = (3 - 4)	6	7
4.06	40607	01	10	5	2	2	Belanja Barang dan Jasa	20.240.000,00	20.240.000,00	-	100,00	
4.06	40607	01	11				PENYEDIAAN BARANG CETAKAN DAN PENGGANDAAN	10.560.000,00	10.560.000,00	-	100,00	
4.06	40607	01	11	5	2	2	Belanja Barang dan Jasa	10.560.000,00	10.560.000,00	-	100,00	
4.06	40607	01	12				PENYEDIAAN KOMPONEN INSTALASI LISTRIK/PENERANGAN BANGUNAN KANTOR	1.475.000,00	1.475.000,00	-	100,00	
4.06	40607	01	12	5	2	2	Belanja Barang dan Jasa	1.475.000,00	1.475.000,00	-	100,00	
4.06	40607	01	14				PENYEDIAAN PERALATAN RUMAH TANGGA	4.500.000,00	4.500.000,00	-	100,00	
4.06	40607	01	14	5	2	2	Belanja Barang dan Jasa	4.500.000,00	4.500.000,00	-	100,00	
4.06	40607	01	17				PENYEDIAAN MAKANAN DAN MINUMAN	20.300.000,00	19.386.000,00	914.000,00	95,49	
4.06	40607	01	17	5	2	2	Belanja Barang dan Jasa	20.300.000,00	19.386.000,00	914.000,00	95,49	
4.06	40607	01	18				RAPAT-RAPAT KOORDINASI DAN KONSULTASI KE LUAR DAERAH	9.280.000,00	6.850.000,00	2.430.000,00	73,81	
4.06	40607	01	18	5	2	2	Belanja Barang dan Jasa	9.280.000,00	6.850.000,00	2.430.000,00	73,81	
4.06	40607	01	19				RAPAT-RAPAT KOORDINASI DAN KONSULTASI KE DALAM DAERAH	23.360.000,00	16.667.500,00	6.692.500,00	71,35	
4.06	40607	01	19	5	2	2	Belanja Barang dan Jasa	23.360.000,00	16.667.500,00	6.692.500,00	71,35	
4.06	40607	01	40				PENYEDIAAN JASA KEBERSIHAN KANTOR DAN JASA TENAGA LAINNYA	48.000.000,00	42.248.000,00	5.752.000,00	88,01	

KODE REKENING							U R A I A N	J U M L A H		(LEBIH) / KURANG		DASAR HUKUM
								ANGGARAN SETELAH PERUBAHAN	REALISASI	(Rp.)	%	
1							2	3	4	5 = (3 - 4)	6	7
4.06	40607	01	40	5	2	2	Belanja Barang dan Jasa	48.000.000,00	42.248.000,00	5.752.000,00	88,01	
4.06	40607	02					PROGRAM PENINGKATAN SARANA DAN PRASARANA APARATUR	112.884.000,00	104.908.000,00	7.976.000,00	92,93	
4.06	40607	02	20				PEMELIHARAAN RUTIN/BERKALA RUMAH JABATAN	4.000.000,00	4.000.000,00	-	100,00	
4.06	40607	02	20	5	2	1	Belanja Pegawai	1.620.000,00	1.620.000,00	-	100,00	
4.06	40607	02	20	5	2	2	Belanja Barang dan Jasa	2.380.000,00	2.380.000,00	-	100,00	
4.06	40607	02	22				PEMELIHARAAN RUTIN/BERKALA GEDUNG KANTOR	8.340.000,00	8.340.000,00	-	100,00	
4.06	40607	02	22	5	2	1	Belanja Pegawai	2.640.000,00	2.640.000,00	-	100,00	
4.06	40607	02	22	5	2	2	Belanja Barang dan Jasa	5.700.000,00	5.700.000,00	-	100,00	
4.06	40607	02	23				PEMELIHARAAN RUTIN/BERKALA MOBIL JABATAN	29.544.000,00	23.518.000,00	6.026.000,00	79,60	
4.06	40607	02	23	5	2	2	Belanja Barang dan Jasa	29.544.000,00	23.518.000,00	6.026.000,00	79,60	
4.06	40607	02	139				PENGADAAN PERALATAN DAN PERLENGKAPAN KANTOR	71.000.000,00	69.050.000,00	1.950.000,00	97,25	
4.06	40607	02	139	5	2	3	Belanja Modal	71.000.000,00	69.050.000,00	1.950.000,00	97,25	
4.06	40607	05					PROGRAM PENINGKATAN KAPASITAS SUMBER DAYA APARATUR	8.000.000,00	-	8.000.000,00	-	
4.06	40607	05	01				PENDIDIKAN DAN PELATIHAN FORMAL	8.000.000,00	-	8.000.000,00	-	
4.06	40607	05	01	5	2	2	Belanja Barang dan Jasa	8.000.000,00	-	8.000.000,00	-	
4.06	40607	39					PROGRAM PELAYANAN MASYARAKAT	248.000.000,00	224.925.000,00	23.075.000,00	90,69	

K O D E R E K E N I N G							U R A I A N	J U M L A H		(L E B I H) / K U R A N G		D A S A R H U K U M
								ANGGARAN SETELAH PERUBAHAN	REALISASI	(R p .)	%	
1							2	3	4	5 = (3 - 4)	6	7
4.06	40607	39	01				TINGKAT KECAMATAN DAN PELIMPAHAN KEWENANGAN PENINGKATAN PROMOSI INDUSTRI LOKAL	8.000.000,00	3.180.000,00	4.820.000,00	39,75	
4.06	40607	39	01	5	2	1	Belanja Pegawai	3.790.000,00	1.390.000,00	2.400.000,00	36,67	
4.06	40607	39	01	5	2	2	Belanja Barang dan Jasa	4.210.000,00	1.790.000,00	2.420.000,00	42,51	
4.06	40607	39	02				PEMBINAAN ORGANISASI KEPEMUDAAN	15.000.000,00	14.460.000,00	540.000,00	96,40	
4.06	40607	39	02	5	2	1	Belanja Pegawai	1.950.000,00	1.950.000,00	-	100,00	
4.06	40607	39	02	5	2	2	Belanja Barang dan Jasa	13.050.000,00	12.510.000,00	540.000,00	95,86	
4.06	40607	39	03				PELAKSANAAN MUSYAWARAH PEMBANGUNAN DESA	14.500.000,00	14.420.000,00	80.000,00	99,44	
4.06	40607	39	03	5	2	1	Belanja Pegawai	650.000,00	650.000,00	-	100,00	
4.06	40607	39	03	5	2	2	Belanja Barang dan Jasa	13.850.000,00	13.770.000,00	80.000,00	99,42	
4.06	40607	39	05				PEMBINAAN DAN PENGAWASAN DESA	36.500.000,00	31.275.000,00	5.225.000,00	85,68	
4.06	40607	39	05	5	2	1	Belanja Pegawai	22.425.000,00	17.200.000,00	5.225.000,00	76,70	
4.06	40607	39	05	5	2	2	Belanja Barang dan Jasa	14.075.000,00	14.075.000,00	-	100,00	
4.06	40607	39	06				FASILITASI PENINGKATAN PERAN PEREMPUAN DAN ANAK DI PEDESAAN	24.000.000,00	23.700.000,00	300.000,00	98,75	
4.06	40607	39	06	5	2	1	Belanja Pegawai	1.020.000,00	1.020.000,00	-	100,00	
4.06	40607	39	06	5	2	2	Belanja Barang dan Jasa	22.980.000,00	22.680.000,00	300.000,00	98,69	
4.06	40607	39	09				FASILITASI DAN KOORDINASI PENANGANAN PERMASALAHAN	20.000.000,00	17.690.000,00	2.310.000,00	88,45	
4.06	40607	39	09	5	2	1	Belanja Pegawai	8.300.000,00	7.600.000,00	700.000,00	91,56	

KODE REKENING							U R A I A N	J U M L A H		(LEBIH) / KURANG		DASAR HUKUM
								ANGGARAN SETELAH PERUBAHAN	REALISASI	(Rp.)	%	
1							2	3	4	5 = (3 - 4)	6	7
4.06	40607	39	09	5	2	2	Belanja Barang dan Jasa	11.700.000,00	10.090.000,00	1.610.000,00	86,23	
4.06	40607	39	21				FASILITASI PELAYANAN ADMINISTRASI TERPADU KECAMATAN (PATEN)	15.000.000,00	14.400.000,00	600.000,00	96,00	
4.06	40607	39	21	5	2	1	Belanja Pegawai	14.400.000,00	13.800.000,00	600.000,00	95,83	
4.06	40607	39	21	5	2	2	Belanja Barang dan Jasa	600.000,00	600.000,00	-	100,00	
4.06	40607	39	23				PENINGKATAN KESADARAN MASYARAKAT TINGKAT KECAMATAN TERHADAP NILAI-NILAI LUHUR BANGSA DAN BERNEGARA	40.000.000,00	38.950.000,00	1.050.000,00	97,37	
4.06	40607	39	23	5	2	1	Belanja Pegawai	9.150.000,00	8.550.000,00	600.000,00	93,44	
4.06	40607	39	23	5	2	2	Belanja Barang dan Jasa	30.850.000,00	30.400.000,00	450.000,00	98,54	
4.06	40607	39	24				PENYELENGGARAAN APRESIASI DAN KREATIVITAS SENI BUDAYA TINGKAT KECAMATAN	60.000.000,00	54.325.000,00	5.675.000,00	90,54	
4.06	40607	39	24	5	2	1	Belanja Pegawai	11.050.000,00	6.400.000,00	4.650.000,00	57,91	
4.06	40607	39	24	5	2	2	Belanja Barang dan Jasa	48.950.000,00	47.925.000,00	1.025.000,00	97,90	
4.06	40607	39	36				FASILITASI PENYELENGGARAN PEMILIHAN KEPALA DESA DAN PERANGKAT DESA	15.000.000,00	12.525.000,00	2.475.000,00	83,50	
4.06	40607	39	36	5	2	1	Belanja Pegawai	9.900.000,00	9.625.000,00	275.000,00	97,22	
4.06	40607	39	36	5	2	2	Belanja Barang dan Jasa	5.100.000,00	2.900.000,00	2.200.000,00	56,86	
4.06	40607	40					PROGRAM PELAYANAN MASYARAKAT TINGKAT KELURAHAN	4.361.778.000,00	4.334.027.381,00	27.750.619,00	99,36	

KODE REKENING						U R A I A N	J U M L A H		(LEBIH) / KURANG		DASAR HUKUM
							ANGGARAN SETELAH PERUBAHAN	REALISASI	(Rp.)	%	
1						2	3	4	5 = (3 - 4)	6	7
4.06	40607	40	17			PEMBERDAYAAN MASYARAKAT KELURAHAN GUMAWANG	130.000.000,00	129.916.090,00	83.910,00	99,93	
4.06	40607	40	17	5	2	1 Belanja Pegawai	78.840.000,00	78.840.000,00	-	100,00	
4.06	40607	40	17	5	2	2 Belanja Barang dan Jasa	51.160.000,00	51.076.090,00	83.910,00	99,83	
4.06	40607	40	18			PEMBERDAYAAN MASYARAKAT KELURAHAN KEPATIHAN	120.000.000,00	119.293.091,00	706.909,00	99,41	
4.06	40607	40	18	5	2	1 Belanja Pegawai	69.120.000,00	69.120.000,00	-	100,00	
4.06	40607	40	18	5	2	2 Belanja Barang dan Jasa	50.880.000,00	50.173.091,00	706.909,00	98,61	
4.06	40607	40	19			PEMBERDAYAAN MASYARAKAT KELURAHAN MAYANGAN	140.000.000,00	139.920.000,00	80.000,00	99,94	
4.06	40607	40	19	5	2	1 Belanja Pegawai	83.920.000,00	83.920.000,00	-	100,00	
4.06	40607	40	19	5	2	2 Belanja Barang dan Jasa	56.080.000,00	56.000.000,00	80.000,00	99,85	
4.06	40607	40	20			PEMBERDAYAAN MASYARAKAT KELURAHAN PEKUNCEN	210.000.000,00	209.486.000,00	514.000,00	99,75	
4.06	40607	40	20	5	2	1 Belanja Pegawai	150.220.000,00	150.220.000,00	-	100,00	
4.06	40607	40	20	5	2	2 Belanja Barang dan Jasa	59.780.000,00	59.266.000,00	514.000,00	99,14	
4.06	40607	40	21			PEMBERDAYAAN MASYARAKAT KELURAHAN BENER	145.000.000,00	144.970.000,00	30.000,00	99,97	
4.06	40607	40	21	5	2	1 Belanja Pegawai	112.200.000,00	112.200.000,00	-	100,00	
4.06	40607	40	21	5	2	2 Belanja Barang dan Jasa	32.800.000,00	32.770.000,00	30.000,00	99,90	
4.06	40607	40	22			PENATAAN SARANA PRASARANA KELURAHAN GUMAWANG	687.925.000,00	683.444.200,00	4.480.800,00	99,34	
4.06	40607	40	22	5	2	3 Belanja Modal	687.925.000,00	683.444.200,00	4.480.800,00	99,34	

KODE REKENING							U R A I A N	J U M L A H		(LEBIH) / KURANG		DASAR HUKUM
								ANGGARAN SETELAH PERUBAHAN	REALISASI	(Rp.)	%	
1							2	3	4	5 = (3 - 4)	6	7
4.06	40607	40	23				PENATAAN SARANA PRASARANA KELURAHAN KEPATIHAN	750.000.000,00	738.974.000,00	11.026.000,00	98,52	
4.06	40607	40	23	5	2	3	Belanja Modal	750.000.000,00	738.974.000,00	11.026.000,00	98,52	
4.06	40607	40	24				PENATAAN SARANA PRASARANA KELURAHAN MAYANGAN	750.000.000,00	744.735.000,00	5.265.000,00	99,29	
4.06	40607	40	24	5	2	3	Belanja Modal	750.000.000,00	744.735.000,00	5.265.000,00	99,29	
4.06	40607	40	25				PENATAAN SARANA PRASARANA KELURAHAN PEKUNCEN	750.000.000,00	747.391.000,00	2.609.000,00	99,65	
4.06	40607	40	25	5	2	3	Belanja Modal	750.000.000,00	747.391.000,00	2.609.000,00	99,65	
4.06	40607	40	26				PENATAAN SARANA PRASARANA KELURAHAN BENER	678.853.000,00	675.898.000,00	2.955.000,00	99,56	
4.06	40607	40	26	5	2	3	Belanja Modal	678.853.000,00	675.898.000,00	2.955.000,00	99,56	
.							SURPLUS/(DEFISIT)	(9.535.234.500,00)	(9.270.218.893,00)	(265.015.607,00)	97,22	

KODE REKENING						U R A I A N	J U M L A H		(LEBIH) / KURANG		DASAR HUKUM
							ANGGARAN SETELAH PERUBAHAN	REALISASI	(Rp.)	%	
1						2	3	4	5 = (3 - 4)	6	7
4.06	40608	00		5		BELANJA DAERAH	7.815.722.000,00	7.711.654.069,00	104.067.931,00	98,66	
4.06	40608	00		5	1	BELANJA TIDAK LANGSUNG	3.926.679.000,00	3.869.622.429,00	57.056.571,00	98,54	
4.06	40608	00		5	1	1 Belanja Pegawai	3.926.679.000,00	3.869.622.429,00	57.056.571,00	98,54	
4.06	40608	00		5	2	BELANJA LANGSUNG	3.889.043.000,00	3.842.031.640,00	47.011.360,00	98,79	
4.06	40608	01				PROGRAM PELAYANAN ADMINISTRASI PERKANTORAN	399.957.000,00	387.851.455,00	12.105.545,00	96,97	
4.06	40608	01	02			PENYEDIAAN JASA KOMUNIKASI, SUMBER DAYA AIR DAN LISTRIK	35.000.000,00	26.972.455,00	8.027.545,00	77,06	
4.06	40608	01	02	5	2	2 Belanja Barang dan Jasa	35.000.000,00	26.972.455,00	8.027.545,00	77,06	
4.06	40608	01	06			PENYEDIAAN JASA PEMELIHARAAN DAN PERIZINAN KENDARAAN DINAS/OPERASIONAL	2.400.000,00	1.370.000,00	1.030.000,00	57,08	
4.06	40608	01	06	5	2	2 Belanja Barang dan Jasa	2.400.000,00	1.370.000,00	1.030.000,00	57,08	
4.06	40608	01	07			PENYEDIAAN JASA ADMINISTRASI KEUANGAN	55.400.000,00	55.400.000,00	-	100,00	
4.06	40608	01	07	5	2	1 Belanja Pegawai	55.200.000,00	55.200.000,00	-	100,00	
4.06	40608	01	07	5	2	2 Belanja Barang dan Jasa	200.000,00	200.000,00	-	100,00	
4.06	40608	01	09			PENYEDIAAN JASA PERBAIKAN PERALATAN KERJA	9.500.000,00	9.500.000,00	-	100,00	
4.06	40608	01	09	5	2	2 Belanja Barang dan Jasa	9.500.000,00	9.500.000,00	-	100,00	
4.06	40608	01	10			PENYEDIAAN ALAT TULIS KANTOR	23.900.000,00	23.550.000,00	350.000,00	98,53	
4.06	40608	01	10	5	2	1 Belanja Pegawai	6.600.000,00	6.250.000,00	350.000,00	94,69	

KODE REKENING							U R A I A N	J U M L A H		(LEBIH) / KURANG		DASAR HUKUM
								ANGGARAN SETELAH PERUBAHAN	REALISASI	(Rp.)	%	
1							2	3	4	5 = (3 - 4)	6	7
4.06	40608	01	10	5	2	2	Belanja Barang dan Jasa	17.300.000,00	17.300.000,00	-	100,00	
4.06	40608	01	11				PENYEDIAAN BARANG CETAKAN DAN PENGGANDAAN	6.600.000,00	6.600.000,00	-	100,00	
4.06	40608	01	11	5	2	2	Belanja Barang dan Jasa	6.600.000,00	6.600.000,00	-	100,00	
4.06	40608	01	14				PENYEDIAAN PERALATAN RUMAH TANGGA	12.026.000,00	12.026.000,00	-	100,00	
4.06	40608	01	14	5	2	2	Belanja Barang dan Jasa	12.026.000,00	12.026.000,00	-	100,00	
4.06	40608	01	17				PENYEDIAAN MAKANAN DAN MINUMAN	33.616.000,00	31.538.000,00	2.078.000,00	93,81	
4.06	40608	01	17	5	2	1	Belanja Pegawai	3.000.000,00	3.000.000,00	-	100,00	
4.06	40608	01	17	5	2	2	Belanja Barang dan Jasa	30.616.000,00	28.538.000,00	2.078.000,00	93,21	
4.06	40608	01	18				RAPAT-RAPAT KOORDINASI DAN KONSULTASI KE LUAR DAERAH	5.925.000,00	5.305.000,00	620.000,00	89,53	
4.06	40608	01	18	5	2	2	Belanja Barang dan Jasa	5.925.000,00	5.305.000,00	620.000,00	89,53	
4.06	40608	01	19				RAPAT-RAPAT KOORDINASI DAN KONSULTASI KE DALAM DAERAH	16.160.000,00	16.160.000,00	-	100,00	
4.06	40608	01	19	5	2	1	Belanja Pegawai	2.000.000,00	2.000.000,00	-	100,00	
4.06	40608	01	19	5	2	2	Belanja Barang dan Jasa	14.160.000,00	14.160.000,00	-	100,00	
4.06	40608	01	40				PENYEDIAAN JASA KEBERSIHAN KANTOR DAN JASA TENAGA LAINNYA	199.430.000,00	199.430.000,00	-	100,00	
4.06	40608	01	40	5	2	1	Belanja Pegawai	1.650.000,00	1.650.000,00	-	100,00	
4.06	40608	01	40	5	2	2	Belanja Barang dan Jasa	197.780.000,00	197.780.000,00	-	100,00	

KODE REKENING							U R A I A N	J U M L A H		(LEBIH) / KURANG		DASAR HUKUM
								ANGGARAN SETELAH PERUBAHAN	REALISASI	(Rp.)	%	
1							2	3	4	5 = (3 - 4)	6	7
4.06	40608	02					PROGRAM PENINGKATAN SARANA DAN PRASARANA APARATUR	280.800.000,00	271.900.000,00	8.900.000,00	96,83	
4.06	40608	02	21				PEMELIHARAAN RUTIN/BERKALA RUMAH DINAS	6.000.000,00	6.000.000,00	-	100,00	
4.06	40608	02	21	5	2	1	Belanja Pegawai	2.000.000,00	2.000.000,00	-	100,00	
4.06	40608	02	21	5	2	2	Belanja Barang dan Jasa	4.000.000,00	4.000.000,00	-	100,00	
4.06	40608	02	23				PEMELIHARAAN RUTIN/BERKALA MOBIL JABATAN	28.000.000,00	23.750.000,00	4.250.000,00	84,82	
4.06	40608	02	23	5	2	1	Belanja Pegawai	3.000.000,00	2.650.000,00	350.000,00	88,33	
4.06	40608	02	23	5	2	2	Belanja Barang dan Jasa	25.000.000,00	21.100.000,00	3.900.000,00	84,40	
4.06	40608	02	108				PENGADAAN PERALATAN KANTOR,RT DAN MEBELAIR	72.250.000,00	67.600.000,00	4.650.000,00	93,56	
4.06	40608	02	108	5	2	3	Belanja Modal	72.250.000,00	67.600.000,00	4.650.000,00	93,56	
4.06	40608	02	115				PEMBANGUNAN PAGAR GEDUNG KANTOR	174.550.000,00	174.550.000,00	-	100,00	
4.06	40608	02	115	5	2	3	Belanja Modal	174.550.000,00	174.550.000,00	-	100,00	
4.06	40608	39					PROGRAM PELAYANAN MASYARAKAT TINGKAT KECAMATAN DAN PELIMPAHAN KEWENANGAN	238.286.000,00	234.201.000,00	4.085.000,00	98,28	
4.06	40608	39	01				PENINGKATAN PROMOSI INDUSTRI LOKAL	6.000.000,00	2.500.000,00	3.500.000,00	41,66	
4.06	40608	39	01	5	2	1	Belanja Pegawai	500.000,00	500.000,00	-	100,00	
4.06	40608	39	01	5	2	2	Belanja Barang dan Jasa	5.500.000,00	2.000.000,00	3.500.000,00	36,36	

KODE REKENING							U R A I A N	J U M L A H		(LEBIH) / KURANG		DASAR HUKUM
								ANGGARAN SETELAH PERUBAHAN	REALISASI	(Rp.)	%	
1							2	3	4	5 = (3 - 4)	6	7
4.06	40608	39	02				PEMBINAAN ORGANISASI KEPEMUDAAN	4.426.000,00	4.426.000,00	-	100,00	
4.06	40608	39	02	5	2	1	Belanja Pegawai	500.000,00	500.000,00	-	100,00	
4.06	40608	39	02	5	2	2	Belanja Barang dan Jasa	3.926.000,00	3.926.000,00	-	100,00	
4.06	40608	39	03				PELAKSANAAN MUSYAWARAH PEMBANGUNAN DESA	9.000.000,00	9.000.000,00	-	100,00	
4.06	40608	39	03	5	2	1	Belanja Pegawai	500.000,00	500.000,00	-	100,00	
4.06	40608	39	03	5	2	2	Belanja Barang dan Jasa	8.500.000,00	8.500.000,00	-	100,00	
4.06	40608	39	05				PEMBINAAN DAN PENGAWASAN DESA	52.760.000,00	52.760.000,00	-	100,00	
4.06	40608	39	05	5	2	1	Belanja Pegawai	32.000.000,00	32.000.000,00	-	100,00	
4.06	40608	39	05	5	2	2	Belanja Barang dan Jasa	20.760.000,00	20.760.000,00	-	100,00	
4.06	40608	39	06				FASILITASI PENINGKATAN PERAN PEREMPUAN DAN ANAK DI PEDESAAN	23.000.000,00	23.000.000,00	-	100,00	
4.06	40608	39	06	5	2	1	Belanja Pegawai	4.800.000,00	4.800.000,00	-	100,00	
4.06	40608	39	06	5	2	2	Belanja Barang dan Jasa	18.200.000,00	18.200.000,00	-	100,00	
4.06	40608	39	21				FASILITASI PELAYANAN ADMINISTRASI TERPADU KECAMATAN (PATEN)	12.000.000,00	12.000.000,00	-	100,00	
4.06	40608	39	21	5	2	1	Belanja Pegawai	6.000.000,00	6.000.000,00	-	100,00	
4.06	40608	39	21	5	2	2	Belanja Barang dan Jasa	6.000.000,00	6.000.000,00	-	100,00	
4.06	40608	39	23				PENINGKATAN KESADARAN MASYARAKAT TINGKAT KECAMATAN TERHADAP NILAI-NILAI LUHUR BANGSA DAN BERNEGARA	40.000.000,00	40.000.000,00	-	100,00	
4.06	40608	39	23	5	2	1	Belanja Pegawai	500.000,00	500.000,00	-	100,00	

KODE REKENING							U R A I A N	J U M L A H		(LEBIH) / KURANG		DASAR HUKUM
								ANGGARAN SETELAH PERUBAHAN	REALISASI	(Rp.)	%	
1							2	3	4	5 = (3 - 4)	6	7
4.06	40608	39	23	5	2	2	Belanja Barang dan Jasa	39.500.000,00	39.500.000,00	-	100,00	
4.06	40608	39	24				PENYELENGGARAAN APRESIASI DAN KREATIVITAS SENI BUDAYA TINGKAT KECAMATAN	20.000.000,00	20.000.000,00	-	100,00	
4.06	40608	39	24	5	2	1	Belanja Pegawai	500.000,00	500.000,00	-	100,00	
4.06	40608	39	24	5	2	2	Belanja Barang dan Jasa	19.500.000,00	19.500.000,00	-	100,00	
4.06	40608	39	25				FASILITASI KEGIATAN MASYARAKAT DI BIDANG PEMUDA DAN OLAHRAGA	10.000.000,00	10.000.000,00	-	100,00	
4.06	40608	39	25	5	2	2	Belanja Barang dan Jasa	10.000.000,00	10.000.000,00	-	100,00	
4.06	40608	39	26				FASILITASI PENINGKATAN KUALITAS PENANGANAN KETENTRAMAN DAN KETERTIBAN TINGKAT KECAMATAN DAN DESA	12.000.000,00	12.000.000,00	-	100,00	
4.06	40608	39	26	5	2	1	Belanja Pegawai	2.000.000,00	2.000.000,00	-	100,00	
4.06	40608	39	26	5	2	2	Belanja Barang dan Jasa	10.000.000,00	10.000.000,00	-	100,00	
4.06	40608	39	34				PENYUSUNAN SISTEM INFORMASI TERHADAP LAYANAN PUBLIK	20.000.000,00	19.715.000,00	285.000,00	98,57	
4.06	40608	39	34	5	2	1	Belanja Pegawai	1.500.000,00	1.500.000,00	-	100,00	
4.06	40608	39	34	5	2	2	Belanja Barang dan Jasa	18.500.000,00	18.215.000,00	285.000,00	98,45	
4.06	40608	39	36				FASILITASI PENYELENGGARAN PEMILIHAN KEPALA DESA DAN PERANGKAT DESA	14.100.000,00	13.800.000,00	300.000,00	97,87	
4.06	40608	39	36	5	2	1	Belanja Pegawai	11.600.000,00	11.300.000,00	300.000,00	97,41	

KODE REKENING							U R A I A N	J U M L A H		(LEBIH) / KURANG		DASAR HUKUM
								ANGGARAN SETELAH PERUBAHAN	REALISASI	(Rp.)	%	
1							2	3	4	5 = (3 - 4)	6	7
4.06	40608	39	36	5	2	2	Belanja Barang dan Jasa	2.500.000,00	2.500.000,00	-	100,00	
4.06	40608	39	39				FASILITASI FORUM KESEHATAN TINGKAT KECAMATAN	15.000.000,00	15.000.000,00	-	100,00	
4.06	40608	39	39	5	2	1	Belanja Pegawai	2.000.000,00	2.000.000,00	-	100,00	
4.06	40608	39	39	5	2	2	Belanja Barang dan Jasa	13.000.000,00	13.000.000,00	-	100,00	
4.06	40608	40					PROGRAM PELAYANAN MASYARAKAT TINGKAT KELURAHAN	2.970.000.000,00	2.948.079.185,00	21.920.815,00	99,26	
4.06	40608	40	07				PEMBERDAYAAN MASYARAKAT KELURAHAN KEDUNGWUNI BARAT	300.000.000,00	297.209.491,00	2.790.509,00	99,06	
4.06	40608	40	07	5	2	1	Belanja Pegawai	248.040.000,00	248.040.000,00	-	100,00	
4.06	40608	40	07	5	2	2	Belanja Barang dan Jasa	51.960.000,00	49.169.491,00	2.790.509,00	94,62	
4.06	40608	40	08				PEMBERDAYAAN MASYARAKAT KELURAHAN KEDUNGWUNI TIMUR	210.000.000,00	204.951.515,00	5.048.485,00	97,59	
4.06	40608	40	08	5	2	1	Belanja Pegawai	169.260.000,00	167.160.000,00	2.100.000,00	98,75	
4.06	40608	40	08	5	2	2	Belanja Barang dan Jasa	40.740.000,00	37.791.515,00	2.948.485,00	92,76	
4.06	40608	40	09				PEMBERDAYAAN MASYARAKAT KELURAHAN PEKAJANGAN	210.000.000,00	207.473.179,00	2.526.821,00	98,79	
4.06	40608	40	09	5	2	1	Belanja Pegawai	148.020.000,00	148.020.000,00	-	100,00	
4.06	40608	40	09	5	2	2	Belanja Barang dan Jasa	61.980.000,00	59.453.179,00	2.526.821,00	95,92	
4.06	40608	40	10				PENATAAN SARANA PRASARANA KELURAHAN KEDUNGWUNI BARAT	750.000.000,00	746.715.000,00	3.285.000,00	99,56	
4.06	40608	40	10	5	2	3	Belanja Modal	750.000.000,00	746.715.000,00	3.285.000,00	99,56	

KODE REKENING							U R A I A N	J U M L A H		(LEBIH) / KURANG		DASAR HUKUM
								ANGGARAN SETELAH PERUBAHAN	REALISASI	(Rp.)	%	
1							2	3	4	5 = (3 - 4)	6	7
4.06	40608	40	11				PENATAAN SARANA PRASARANA KELURAHAN KEDUNGWUNI TIMUR	750.000.000,00	743.980.000,00	6.020.000,00	99,19	
4.06	40608	40	11	5	2	2	Belanja Barang dan Jasa	14.070.000,00	14.070.000,00	-	100,00	
4.06	40608	40	11	5	2	3	Belanja Modal	735.930.000,00	729.910.000,00	6.020.000,00	99,18	
4.06	40608	40	12				PENATAAN SARANA PRASARANA KELURAHAN PEKAJANGAN	750.000.000,00	747.750.000,00	2.250.000,00	99,70	
4.06	40608	40	12	5	2	1	Belanja Pegawai	2.000.000,00	2.000.000,00	-	100,00	
4.06	40608	40	12	5	2	2	Belanja Barang dan Jasa	1.600.000,00	1.600.000,00	-	100,00	
4.06	40608	40	12	5	2	3	Belanja Modal	746.400.000,00	744.150.000,00	2.250.000,00	99,69	
.							SURPLUS/(DEFISIT)	(7.815.722.000,00)	(7.711.654.069,00)	(104.067.931,00)	98,66	

URUSAN PEMERINTAHAN : 4.06 PEMERINTAHAN UMUM
ORGANISASI : 4.06.09. KECAMATAN BUARAN

KODE REKENING						U R A I A N	J U M L A H		(LEBIH) / KURANG		DASAR HUKUM
							ANGGARAN SETELAH PERUBAHAN	REALISASI	(Rp.)	%	
1						2	3	4	5 = (3 - 4)	6	7
4.06	40609	00		5		BELANJA DAERAH	6.009.729.500,00	5.810.892.208,00	198.837.292,00	96,69	
4.06	40609	00		5	1	BELANJA TIDAK LANGSUNG	2.948.561.000,00	2.841.913.984,00	106.647.016,00	96,38	
4.06	40609	00		5	1	1 Belanja Pegawai	2.948.561.000,00	2.841.913.984,00	106.647.016,00	96,38	
4.06	40609	00		5	2	BELANJA LANGSUNG	3.061.168.500,00	2.968.978.224,00	92.190.276,00	96,98	
4.06	40609	01				PROGRAM PELAYANAN ADMINISTRASI PERKANTORAN	211.107.000,00	185.573.550,00	25.533.450,00	87,90	
4.06	40609	01	02			PENYEDIAAN JASA KOMUNIKASI, SUMBER DAYA AIR DAN LISTRIK	29.682.000,00	12.927.100,00	16.754.900,00	43,55	
4.06	40609	01	02	5	2	2 Belanja Barang dan Jasa	29.682.000,00	12.927.100,00	16.754.900,00	43,55	
4.06	40609	01	06			PENYEDIAAN JASA PEMELIHARAAN DAN PERIZINAN KENDARAAN DINAS/OPERASIONAL	4.675.000,00	2.161.550,00	2.513.450,00	46,23	
4.06	40609	01	06	5	2	2 Belanja Barang dan Jasa	4.675.000,00	2.161.550,00	2.513.450,00	46,23	
4.06	40609	01	07			PENYEDIAAN JASA ADMINISTRASI KEUANGAN	48.660.000,00	48.595.000,00	65.000,00	99,86	
4.06	40609	01	07	5	2	1 Belanja Pegawai	48.600.000,00	48.595.000,00	5.000,00	99,98	
4.06	40609	01	07	5	2	2 Belanja Barang dan Jasa	60.000,00	-	60.000,00	-	
4.06	40609	01	09			PENYEDIAAN JASA PERBAIKAN PERALATAN KERJA	4.420.000,00	2.310.000,00	2.110.000,00	52,26	
4.06	40609	01	09	5	2	2 Belanja Barang dan Jasa	4.420.000,00	2.310.000,00	2.110.000,00	52,26	
4.06	40609	01	10			PENYEDIAAN ALAT TULIS KANTOR	19.471.000,00	19.471.000,00	-	100,00	
4.06	40609	01	10	5	2	1 Belanja Pegawai	1.200.000,00	1.200.000,00	-	100,00	

KODE REKENING							U R A I A N	J U M L A H		(LEBIH) / KURANG		DASAR HUKUM
								ANGGARAN SETELAH PERUBAHAN	REALISASI	(Rp.)	%	
1							2	3	4	5 = (3 - 4)	6	7
4.06	40609	01	10	5	2	2	Belanja Barang dan Jasa	18.271.000,00	18.271.000,00	-	100,00	
4.06	40609	01	11				PENYEDIAAN BARANG CETAKAN DAN PENGGANDAAN	13.489.000,00	13.488.400,00	600,00	99,99	
4.06	40609	01	11	5	2	1	Belanja Pegawai	1.200.000,00	1.200.000,00	-	100,00	
4.06	40609	01	11	5	2	2	Belanja Barang dan Jasa	12.289.000,00	12.288.400,00	600,00	99,99	
4.06	40609	01	12				PENYEDIAAN KOMPONEN INSTALASI LISTRIK/PENERANGAN BANGUNAN KANTOR	1.000.000,00	815.000,00	185.000,00	81,50	
4.06	40609	01	12	5	2	2	Belanja Barang dan Jasa	1.000.000,00	815.000,00	185.000,00	81,50	
4.06	40609	01	14				PENYEDIAAN PERALATAN RUMAH TANGGA	5.054.000,00	4.337.500,00	716.500,00	85,82	
4.06	40609	01	14	5	2	1	Belanja Pegawai	600.000,00	300.000,00	300.000,00	50,00	
4.06	40609	01	14	5	2	2	Belanja Barang dan Jasa	4.454.000,00	4.037.500,00	416.500,00	90,64	
4.06	40609	01	17				PENYEDIAAN MAKANAN DAN MINUMAN	26.896.000,00	24.098.000,00	2.798.000,00	89,59	
4.06	40609	01	17	5	2	2	Belanja Barang dan Jasa	26.896.000,00	24.098.000,00	2.798.000,00	89,59	
4.06	40609	01	18				RAPAT-RAPAT KOORDINASI DAN KONSULTASI KE LUAR DAERAH	3.700.000,00	3.700.000,00	-	100,00	
4.06	40609	01	18	5	2	2	Belanja Barang dan Jasa	3.700.000,00	3.700.000,00	-	100,00	
4.06	40609	01	19				RAPAT-RAPAT KOORDINASI DAN KONSULTASI KE DALAM DAERAH	18.200.000,00	17.810.000,00	390.000,00	97,85	
4.06	40609	01	19	5	2	2	Belanja Barang dan Jasa	18.200.000,00	17.810.000,00	390.000,00	97,85	

KODE REKENING						U R A I A N	J U M L A H		(LEBIH) / KURANG		DASAR HUKUM
							ANGGARAN SETELAH PERUBAHAN	REALISASI	(Rp.)	%	
1						2	3	4	5 = (3 - 4)	6	7
4.06	40609	01	40			PENYEDIAAN JASA KEBERSIHAN KANTOR DAN JASA TENAGA LAINNYA	35.860.000,00	35.860.000,00	-	100,00	
4.06	40609	01	40	5	2	2 Belanja Barang dan Jasa	35.860.000,00	35.860.000,00	-	100,00	
4.06	40609	02				PROGRAM PENINGKATAN SARANA DAN PRASARANA APARATUR	140.640.500,00	129.238.500,00	11.402.000,00	91,89	
4.06	40609	02	07			PENGADAAN PERLENGKAPAN GEDUNG KANTOR	36.897.000,00	36.897.000,00	-	100,00	
4.06	40609	02	07	5	2	3 Belanja Modal	36.897.000,00	36.897.000,00	-	100,00	
4.06	40609	02	21			PEMELIHARAAN RUTIN/BERKALA RUMAH DINAS	4.025.500,00	4.025.500,00	-	100,00	
4.06	40609	02	21	5	2	1 Belanja Pegawai	1.050.000,00	1.050.000,00	-	100,00	
4.06	40609	02	21	5	2	2 Belanja Barang dan Jasa	2.975.500,00	2.975.500,00	-	100,00	
4.06	40609	02	22			PEMELIHARAAN RUTIN/BERKALA GEDUNG KANTOR	5.018.000,00	5.018.000,00	-	100,00	
4.06	40609	02	22	5	2	1 Belanja Pegawai	1.500.000,00	1.500.000,00	-	100,00	
4.06	40609	02	22	5	2	2 Belanja Barang dan Jasa	3.518.000,00	3.518.000,00	-	100,00	
4.06	40609	02	23			PEMELIHARAAN RUTIN/BERKALA MOBIL JABATAN	22.250.000,00	15.408.000,00	6.842.000,00	69,24	
4.06	40609	02	23	5	2	1 Belanja Pegawai	1.200.000,00	900.000,00	300.000,00	75,00	
4.06	40609	02	23	5	2	2 Belanja Barang dan Jasa	21.050.000,00	14.508.000,00	6.542.000,00	68,92	
4.06	40609	02	65			PEMBANGUNAN TEMPAT PARKIR	35.350.000,00	34.880.000,00	470.000,00	98,67	
4.06	40609	02	65	5	2	3 Belanja Modal	35.350.000,00	34.880.000,00	470.000,00	98,67	

KODE REKENING						U R A I A N	J U M L A H		(LEBIH) / KURANG		DASAR HUKUM
							ANGGARAN SETELAH PERUBAHAN	REALISASI	(Rp.)	%	
1						2	3	4	5 = (3 - 4)	6	7
4.06	40609	02	139			PENGADAAN PERALATAN DAN PERLENGKAPAN KANTOR	37.100.000,00	33.010.000,00	4.090.000,00	88,97	
4.06	40609	02	139	5	2	3 Belanja Modal	37.100.000,00	33.010.000,00	4.090.000,00	88,97	
4.06	40609	39				PROGRAM PELAYANAN MASYARAKAT TINGKAT KECAMATAN DAN PELIMPAHAN KEWENANGAN	197.285.000,00	188.942.500,00	8.342.500,00	95,77	
4.06	40609	39	01			PENINGKATAN PROMOSI INDUSTRI LOKAL	3.000.000,00	-	3.000.000,00	-	
4.06	40609	39	01	5	2	2 Belanja Barang dan Jasa	3.000.000,00	-	3.000.000,00	-	
4.06	40609	39	02			PEMBINAAN ORGANISASI KEPEMUDAAN	8.415.000,00	6.165.000,00	2.250.000,00	73,26	
4.06	40609	39	02	5	2	1 Belanja Pegawai	2.700.000,00	450.000,00	2.250.000,00	16,66	
4.06	40609	39	02	5	2	2 Belanja Barang dan Jasa	5.715.000,00	5.715.000,00	-	100,00	
4.06	40609	39	03			PELAKSANAAN MUSYAWARAH PEMBANGUNAN DESA	11.200.000,00	11.200.000,00	-	100,00	
4.06	40609	39	03	5	2	1 Belanja Pegawai	1.175.000,00	1.175.000,00	-	100,00	
4.06	40609	39	03	5	2	2 Belanja Barang dan Jasa	10.025.000,00	10.025.000,00	-	100,00	
4.06	40609	39	04			PENDAMPINGAN PANITIA PEMILIHAN PERANGKAT DESA LAINNYA (P3DL)	7.910.000,00	7.910.000,00	-	100,00	
4.06	40609	39	04	5	2	1 Belanja Pegawai	6.600.000,00	6.600.000,00	-	100,00	
4.06	40609	39	04	5	2	2 Belanja Barang dan Jasa	1.310.000,00	1.310.000,00	-	100,00	
4.06	40609	39	05			PEMBINAAN DAN PENGAWASAN DESA	38.950.000,00	38.707.500,00	242.500,00	99,37	
4.06	40609	39	05	5	2	1 Belanja Pegawai	19.200.000,00	19.200.000,00	-	100,00	
4.06	40609	39	05	5	2	2 Belanja Barang dan Jasa	19.750.000,00	19.507.500,00	242.500,00	98,77	

URUSAN PEMERINTAHAN : 4.06 PEMERINTAHAN UMUM
ORGANISASI : 4.06.09. KECAMATAN BUARAN

KODE REKENING							U R A I A N	J U M L A H		(LEBIH) / KURANG		DASAR HUKUM
								ANGGARAN SETELAH PERUBAHAN	REALISASI	(Rp.)	%	
1							2	3	4	5 = (3 - 4)	6	7
4.06	40609	39	06				FASILITASI PENINGKATAN PERAN PEREMPUAN DAN ANAK DI PEDESAAN	9.422.500,00	9.422.500,00	-	100,00	
4.06	40609	39	06	5	2	2	Belanja Barang dan Jasa	9.422.500,00	9.422.500,00	-	100,00	
4.06	40609	39	07				PEMBENTUKAN UNIT KHUSUS PENANGANAN PENGADUAN MASYARAKAT	15.510.000,00	15.510.000,00	-	100,00	
4.06	40609	39	07	5	2	1	Belanja Pegawai	13.600.000,00	13.600.000,00	-	100,00	
4.06	40609	39	07	5	2	2	Belanja Barang dan Jasa	1.910.000,00	1.910.000,00	-	100,00	
4.06	40609	39	08				FASILITASI PELAYANAN MASYARAKAT	18.924.000,00	18.924.000,00	-	100,00	
4.06	40609	39	08	5	2	1	Belanja Pegawai	15.000.000,00	15.000.000,00	-	100,00	
4.06	40609	39	08	5	2	2	Belanja Barang dan Jasa	3.924.000,00	3.924.000,00	-	100,00	
4.06	40609	39	19				LOMBA TERTIB ADMINISTRASI DESA	7.825.500,00	6.575.500,00	1.250.000,00	84,02	
4.06	40609	39	19	5	2	1	Belanja Pegawai	1.250.000,00	-	1.250.000,00	-	
4.06	40609	39	19	5	2	2	Belanja Barang dan Jasa	6.575.500,00	6.575.500,00	-	100,00	
4.06	40609	39	20				PENDAMPINGAN PANITIA PEMILIHAN KEPALA DESA (P2KD)	6.228.000,00	6.228.000,00	-	100,00	
4.06	40609	39	20	5	2	1	Belanja Pegawai	4.400.000,00	4.400.000,00	-	100,00	
4.06	40609	39	20	5	2	2	Belanja Barang dan Jasa	1.828.000,00	1.828.000,00	-	100,00	
4.06	40609	39	23				PENINGKATAN KESADARAN MASYARAKAT TINGKAT KECAMATAN TERHADAP NILAI-NILAI LUHUR BANGSA DAN BERNEGARA	44.900.000,00	44.900.000,00	-	100,00	

K O D E R E K E N I N G							U R A I A N	J U M L A H		(L E B I H) / K U R A N G		D A S A R H U K U M
								ANGGARAN SETELAH PERUBAHAN	REALISASI	(R p .)	%	
1							2	3	4	5 = (3 - 4)	6	7
4.06	40609	39	23	5	2	1	Belanja Pegawai	850.000,00	850.000,00	-	100,00	
4.06	40609	39	23	5	2	2	Belanja Barang dan Jasa	44.050.000,00	44.050.000,00	-	100,00	
4.06	40609	39	24				PENYEENGARAAN APRESIASI DAN KREATIVITAS SENI BUDAYA TINGKAT KECAMATAN	25.000.000,00	23.400.000,00	1.600.000,00	93,60	
4.06	40609	39	24	5	2	1	Belanja Pegawai	1.450.000,00	100.000,00	1.350.000,00	6,89	
4.06	40609	39	24	5	2	2	Belanja Barang dan Jasa	23.550.000,00	23.300.000,00	250.000,00	98,93	
4.06	40609	40					PROGRAM PELAYANAN MASYARAKAT TINGKAT KELURAHAN	2.512.136.000,00	2.465.223.674,00	46.912.326,00	98,13	
4.06	40609	40	01				PEMBERDAYAAN MASYARAKAT KELURAHAN SAPUGARUT	118.875.000,00	116.452.953,00	2.422.047,00	97,96	
4.06	40609	40	01	5	2	1	Belanja Pegawai	63.120.000,00	63.120.000,00	-	100,00	
4.06	40609	40	01	5	2	2	Belanja Barang dan Jasa	55.755.000,00	53.332.953,00	2.422.047,00	95,65	
4.06	40609	40	02				PEMBERDAYAAN MASYARAKAT KELURAHAN BLIGO	118.875.000,00	111.121.429,00	7.753.571,00	93,47	
4.06	40609	40	02	5	2	1	Belanja Pegawai	66.360.000,00	66.360.000,00	-	100,00	
4.06	40609	40	02	5	2	2	Belanja Barang dan Jasa	52.515.000,00	44.761.429,00	7.753.571,00	85,23	
4.06	40609	40	03				PEMBERDAYAAN MASYARAKAT KELURAHAN SIMBANG KULON	123.875.000,00	114.838.292,00	9.036.708,00	92,70	
4.06	40609	40	03	5	2	1	Belanja Pegawai	75.120.000,00	75.120.000,00	-	100,00	
4.06	40609	40	03	5	2	2	Belanja Barang dan Jasa	48.755.000,00	39.718.292,00	9.036.708,00	81,46	
4.06	40609	40	04				PENATAAN SARANA PRASARANA KELURAHAN SAPUGARUT	657.163.000,00	655.833.000,00	1.330.000,00	99,79	

KODE REKENING							U R A I A N	J U M L A H		(LEBIH) / KURANG		DASAR HUKUM
								ANGGARAN SETELAH PERUBAHAN	REALISASI	(Rp.)	%	
1							2	3	4	5 = (3 - 4)	6	7
4.06	40609	40	04	5	2	3	Belanja Modal	657.163.000,00	655.833.000,00	1.330.000,00	99,79	
4.06	40609	40	05				PENATAAN SARANA PRASARANA KELURAHAN BLIGO	745.182.000,00	720.786.000,00	24.396.000,00	96,72	
4.06	40609	40	05	5	2	3	Belanja Modal	745.182.000,00	720.786.000,00	24.396.000,00	96,72	
4.06	40609	40	06				PENATAAN SARANA PRASARANA KELURAHAN SIMBANG KULON	748.166.000,00	746.192.000,00	1.974.000,00	99,73	
4.06	40609	40	06	5	2	2	Belanja Barang dan Jasa	200.000.000,00	199.090.000,00	910.000,00	99,54	
4.06	40609	40	06	5	2	3	Belanja Modal	548.166.000,00	547.102.000,00	1.064.000,00	99,80	
.							SURPLUS/(DEFISIT)	(6.009.729.500,00)	(5.810.892.208,00)	(198.837.292,00)	96,69	

KODE REKENING							U R A I A N	J U M L A H		(LEBIH) / KURANG		DASAR HUKUM
								ANGGARAN SETELAH PERUBAHAN	REALISASI	(Rp.)	%	
1							2	3	4	5 = (3 - 4)	6	7
4.06	40610	00		5			BELANJA DAERAH	2.643.850.000,00	2.576.475.104,00	67.374.896,00	97,45	
4.06	40610	00		5	1		BELANJA TIDAK LANGSUNG	1.872.345.000,00	1.843.578.819,00	28.766.181,00	98,46	
4.06	40610	00		5	1	1	Belanja Pegawai	1.872.345.000,00	1.843.578.819,00	28.766.181,00	98,46	
4.06	40610	00		5	2		BELANJA LANGSUNG	771.505.000,00	732.896.285,00	38.608.715,00	94,99	
4.06	40610	01					PROGRAM PELAYANAN ADMINISTRASI PERKANTORAN	183.888.000,00	178.380.285,00	5.507.715,00	97,00	
4.06	40610	01	02				PENYEDIAAN JASA KOMUNIKASI, SUMBER DAYA AIR DAN LISTRIK	22.020.000,00	18.306.285,00	3.713.715,00	83,13	
4.06	40610	01	02	5	2	2	Belanja Barang dan Jasa	22.020.000,00	18.306.285,00	3.713.715,00	83,13	
4.06	40610	01	06				PENYEDIAAN JASA PEMELIHARAAN DAN PERIZINAN KENDARAAN DINAS/OPERASIONAL	1.750.000,00	1.183.000,00	567.000,00	67,60	
4.06	40610	01	06	5	2	2	Belanja Barang dan Jasa	1.750.000,00	1.183.000,00	567.000,00	67,60	
4.06	40610	01	07				PENYEDIAAN JASA ADMINISTRASI KEUANGAN	28.200.000,00	28.200.000,00	-	100,00	
4.06	40610	01	07	5	2	1	Belanja Pegawai	27.900.000,00	27.900.000,00	-	100,00	
4.06	40610	01	07	5	2	2	Belanja Barang dan Jasa	300.000,00	300.000,00	-	100,00	
4.06	40610	01	09				PENYEDIAAN JASA PERBAIKAN PERALATAN KERJA	4.050.000,00	2.850.000,00	1.200.000,00	70,37	
4.06	40610	01	09	5	2	1	Belanja Pegawai	1.200.000,00	-	1.200.000,00	-	
4.06	40610	01	09	5	2	2	Belanja Barang dan Jasa	2.850.000,00	2.850.000,00	-	100,00	
4.06	40610	01	10				PENYEDIAAN ALAT TULIS KANTOR	14.060.000,00	14.060.000,00	-	100,00	

K O D E R E K E N I N G							U R A I A N	J U M L A H		(L E B I H) / K U R A N G		D A S A R H U K U M
								ANGGARAN SETELAH PERUBAHAN	REALISASI	(R p .)	%	
1							2	3	4	5 = (3 - 4)	6	7
4.06	40610	01	10	5	2	1	Belanja Pegawai	1.200.000,00	1.200.000,00	-	100,00	
4.06	40610	01	10	5	2	2	Belanja Barang dan Jasa	12.860.000,00	12.860.000,00	-	100,00	
4.06	40610	01	11				PENYEDIAAN BARANG CETAKAN DAN PENGGANDAAN	5.400.000,00	5.400.000,00	-	100,00	
4.06	40610	01	11	5	2	2	Belanja Barang dan Jasa	5.400.000,00	5.400.000,00	-	100,00	
4.06	40610	01	12				PENYEDIAAN KOMPONEN INSTALASI LISTRIK/PENERANGAN BANGUNAN KANTOR	1.800.000,00	1.800.000,00	-	100,00	
4.06	40610	01	12	5	2	2	Belanja Barang dan Jasa	1.800.000,00	1.800.000,00	-	100,00	
4.06	40610	01	14				PENYEDIAAN PERALATAN RUMAH TANGGA	1.588.000,00	1.588.000,00	-	100,00	
4.06	40610	01	14	5	2	2	Belanja Barang dan Jasa	1.588.000,00	1.588.000,00	-	100,00	
4.06	40610	01	17				PENYEDIAAN MAKANAN DAN MINUMAN	24.980.000,00	24.953.000,00	27.000,00	99,89	
4.06	40610	01	17	5	2	1	Belanja Pegawai	1.200.000,00	1.200.000,00	-	100,00	
4.06	40610	01	17	5	2	2	Belanja Barang dan Jasa	23.780.000,00	23.753.000,00	27.000,00	99,88	
4.06	40610	01	18				RAPAT-RAPAT KOORDINASI DAN KONSULTASI KE LUAR DAERAH	6.660.000,00	6.660.000,00	-	100,00	
4.06	40610	01	18	5	2	2	Belanja Barang dan Jasa	6.660.000,00	6.660.000,00	-	100,00	
4.06	40610	01	19				RAPAT-RAPAT KOORDINASI DAN KONSULTASI KE DALAM DAERAH	18.980.000,00	18.980.000,00	-	100,00	
4.06	40610	01	19	5	2	1	Belanja Pegawai	1.200.000,00	1.200.000,00	-	100,00	
4.06	40610	01	19	5	2	2	Belanja Barang dan Jasa	17.780.000,00	17.780.000,00	-	100,00	

KODE REKENING							U R A I A N	J U M L A H		(LEBIH) / KURANG		DASAR HUKUM
								ANGGARAN SETELAH PERUBAHAN	REALISASI	(Rp.)	%	
1							2	3	4	5 = (3 - 4)	6	7
4.06	40610	01	40				PENYEDIAAN JASA KEBERSIHAN KANTOR DAN JASA TENAGA LAINNYA	54.400.000,00	54.400.000,00	-	100,00	
4.06	40610	01	40	5	2	1	Belanja Pegawai	150.000,00	150.000,00	-	100,00	
4.06	40610	01	40	5	2	2	Belanja Barang dan Jasa	54.250.000,00	54.250.000,00	-	100,00	
4.06	40610	02					PROGRAM PENINGKATAN SARANA DAN PRASARANA APARATUR	322.757.000,00	319.156.000,00	3.601.000,00	98,88	
4.06	40610	02	21				PEMELIHARAAN RUTIN/BERKALA RUMAH DINAS	3.100.000,00	3.100.000,00	-	100,00	
4.06	40610	02	21	5	2	1	Belanja Pegawai	700.000,00	700.000,00	-	100,00	
4.06	40610	02	21	5	2	2	Belanja Barang dan Jasa	2.400.000,00	2.400.000,00	-	100,00	
4.06	40610	02	22				PEMELIHARAAN RUTIN/BERKALA GEDUNG KANTOR	2.500.000,00	2.500.000,00	-	100,00	
4.06	40610	02	22	5	2	1	Belanja Pegawai	700.000,00	700.000,00	-	100,00	
4.06	40610	02	22	5	2	2	Belanja Barang dan Jasa	1.800.000,00	1.800.000,00	-	100,00	
4.06	40610	02	31				PEMELIHARAAN RUTIN/BERKALA KENDARAAN DINAS JABATAN	30.370.000,00	26.769.000,00	3.601.000,00	88,14	
4.06	40610	02	31	5	2	1	Belanja Pegawai	1.200.000,00	1.200.000,00	-	100,00	
4.06	40610	02	31	5	2	2	Belanja Barang dan Jasa	29.170.000,00	25.569.000,00	3.601.000,00	87,65	
4.06	40610	02	127				PENYEMPURNAAN GEDUNG KANTOR	198.167.000,00	198.167.000,00	-	100,00	
4.06	40610	02	127	5	2	3	Belanja Modal	198.167.000,00	198.167.000,00	-	100,00	
4.06	40610	02	139				PENGADAAN PERALATAN DAN PERLENGKAPAN KANTOR	88.620.000,00	88.620.000,00	-	100,00	

URUSAN PEMERINTAHAN : 4.06 PEMERINTAHAN UMUM
ORGANISASI : 4.06.10. KECAMATAN TIRTO

KODE REKENING							U R A I A N	J U M L A H		(LEBIH) / KURANG		DASAR HUKUM
								ANGGARAN SETELAH PERUBAHAN	REALISASI	(Rp.)	%	
1							2	3	4	5 = (3 - 4)	6	7
4.06	40610	02	139	5	2	3	Belanja Modal	88.620.000,00	88.620.000,00	-	100,00	
4.06	40610	39					PROGRAM PELAYANAN MASYARAKAT TINGKAT KECAMATAN DAN PELIMPAHAN KEWENANGAN	264.860.000,00	235.360.000,00	29.500.000,00	88,86	
4.06	40610	39	01				PENINGKATAN PROMOSI INDUSTRI LOKAL	8.628.000,00	4.716.000,00	3.912.000,00	54,65	
4.06	40610	39	01	5	2	2	Belanja Barang dan Jasa	8.628.000,00	4.716.000,00	3.912.000,00	54,65	
4.06	40610	39	02				PEMBINAAN ORGANISASI KEPEMUDAAN	3.580.000,00	3.580.000,00	-	100,00	
4.06	40610	39	02	5	2	2	Belanja Barang dan Jasa	3.580.000,00	3.580.000,00	-	100,00	
4.06	40610	39	03				PELAKSANAAN MUSYAWARAH PEMBANGUNAN DESA	20.956.000,00	20.956.000,00	-	100,00	
4.06	40610	39	03	5	2	1	Belanja Pegawai	2.600.000,00	2.600.000,00	-	100,00	
4.06	40610	39	03	5	2	2	Belanja Barang dan Jasa	18.356.000,00	18.356.000,00	-	100,00	
4.06	40610	39	04				PENDAMPINGAN PANITIA PEMILIHAN PERANGKAT DESA LAINNYA (P3DL)	18.700.000,00	10.636.000,00	8.064.000,00	56,87	
4.06	40610	39	04	5	2	1	Belanja Pegawai	6.750.000,00	4.500.000,00	2.250.000,00	66,66	
4.06	40610	39	04	5	2	2	Belanja Barang dan Jasa	11.950.000,00	6.136.000,00	5.814.000,00	51,34	
4.06	40610	39	05				PEMBINAAN DAN PENGAWASAN DESA	33.956.000,00	25.156.000,00	8.800.000,00	74,08	
4.06	40610	39	05	5	2	1	Belanja Pegawai	19.200.000,00	10.400.000,00	8.800.000,00	54,16	
4.06	40610	39	05	5	2	2	Belanja Barang dan Jasa	14.756.000,00	14.756.000,00	-	100,00	
4.06	40610	39	06				FASILITASI PENINGKATAN PERAN PEREMPUAN DAN ANAK DI PEDESAAN	24.237.000,00	24.237.000,00	-	100,00	

K O D E R E K E N I N G							U R A I A N	J U M L A H		(L E B I H) / K U R A N G		D A S A R H U K U M
								ANGGARAN SETELAH PERUBAHAN	REALISASI	(R p .)	%	
1							2	3	4	5 = (3 - 4)	6	7
4.06	40610	39	06	5	2	1	Belanja Pegawai	1.200.000,00	1.200.000,00	-	100,00	
4.06	40610	39	06	5	2	2	Belanja Barang dan Jasa	23.037.000,00	23.037.000,00	-	100,00	
4.06	40610	39	20				PENDAMPINGAN PANITIA PEMILIHAN KEPALA DESA (P2KD)	18.700.000,00	11.018.000,00	7.682.000,00	58,91	
4.06	40610	39	20	5	2	1	Belanja Pegawai	6.750.000,00	5.525.000,00	1.225.000,00	81,85	
4.06	40610	39	20	5	2	2	Belanja Barang dan Jasa	11.950.000,00	5.493.000,00	6.457.000,00	45,96	
4.06	40610	39	21				FASILITASI PELAYANAN ADMINISTRASI TERPADU KECAMATAN (PATEN)	13.400.000,00	13.400.000,00	-	100,00	
4.06	40610	39	21	5	2	1	Belanja Pegawai	12.900.000,00	12.900.000,00	-	100,00	
4.06	40610	39	21	5	2	2	Belanja Barang dan Jasa	500.000,00	500.000,00	-	100,00	
4.06	40610	39	23				PENINGKATAN KESADARAN MASYARAKAT TINGKAT KECAMATAN TERHADAP NILAI-NILAI LUHUR BANGSA DAN BERNEGARA	53.484.000,00	53.184.000,00	300.000,00	99,43	
4.06	40610	39	23	5	2	1	Belanja Pegawai	1.375.000,00	1.375.000,00	-	100,00	
4.06	40610	39	23	5	2	2	Belanja Barang dan Jasa	52.109.000,00	51.809.000,00	300.000,00	99,42	
4.06	40610	39	24				PENYELENGGARAAN APRESIASI DAN KREATIVITAS SENI BUDAYA TINGKAT KECAMATAN	53.279.000,00	53.279.000,00	-	100,00	
4.06	40610	39	24	5	2	2	Belanja Barang dan Jasa	53.279.000,00	53.279.000,00	-	100,00	
4.06	40610	39	43				FASILITASI PENANGANAN PENGADUAN MASYARAKAT	15.940.000,00	15.198.000,00	742.000,00	95,34	
4.06	40610	39	43	5	2	1	Belanja Pegawai	12.900.000,00	12.900.000,00	-	100,00	

URUSAN PEMERINTAHAN : 4.06 PEMERINTAHAN UMUM
ORGANISASI : 4.06.10. KECAMATAN TIRTO

KODE REKENING							U R A I A N	J U M L A H		(LEBIH) / KURANG		DASAR HUKUM
								ANGGARAN SETELAH PERUBAHAN	REALISASI	(Rp.)	%	
1							2	3	4	5 = (3 - 4)	6	7
4.06	40610	39	43	5	2	2	Belanja Barang dan Jasa	3.040.000,00	2.298.000,00	742.000,00	75,59	
.							SURPLUS/(DEFISIT)	(2.643.850.000,00)	(2.576.475.104,00)	(67.374.896,00)	97,45	

KODE REKENING							U R A I A N	J U M L A H		(LEBIH) / KURANG		DASAR HUKUM
								ANGGARAN SETELAH PERUBAHAN	REALISASI	(Rp.)	%	
1							2	3	4	5 = (3 - 4)	6	7
4.06	40611	00		5			BELANJA DAERAH	3.536.980.000,00	3.389.465.461,00	147.514.539,00	95,82	
4.06	40611	00		5	1		BELANJA TIDAK LANGSUNG	2.468.549.000,00	2.433.845.324,00	34.703.676,00	98,59	
4.06	40611	00		5	1	1	Belanja Pegawai	2.468.549.000,00	2.433.845.324,00	34.703.676,00	98,59	
4.06	40611	00		5	2		BELANJA LANGSUNG	1.068.431.000,00	955.620.137,00	112.810.863,00	89,44	
4.06	40611	01					PROGRAM PELAYANAN ADMINISTRASI PERKANTORAN	203.012.000,00	156.135.637,00	46.876.363,00	76,90	
4.06	40611	01	02				PENYEDIAAN JASA KOMUNIKASI, SUMBER DAYA AIR DAN LISTRIK	30.426.000,00	20.227.862,00	10.198.138,00	66,48	
4.06	40611	01	02	5	2	2	Belanja Barang dan Jasa	30.426.000,00	20.227.862,00	10.198.138,00	66,48	
4.06	40611	01	06				PENYEDIAAN JASA PEMELIHARAAN DAN PERIZINAN KENDARAAN DINAS/OPERASIONAL	2.180.500,00	1.275.725,00	904.775,00	58,50	
4.06	40611	01	06	5	2	2	Belanja Barang dan Jasa	2.180.500,00	1.275.725,00	904.775,00	58,50	
4.06	40611	01	07				PENYEDIAAN JASA ADMINISTRASI KEUANGAN	27.550.000,00	27.550.000,00	-	100,00	
4.06	40611	01	07	5	2	1	Belanja Pegawai	27.000.000,00	27.000.000,00	-	100,00	
4.06	40611	01	07	5	2	2	Belanja Barang dan Jasa	550.000,00	550.000,00	-	100,00	
4.06	40611	01	09				PENYEDIAAN JASA PERBAIKAN PERALATAN KERJA	8.360.000,00	6.000.000,00	2.360.000,00	71,77	
4.06	40611	01	09	5	2	2	Belanja Barang dan Jasa	8.360.000,00	6.000.000,00	2.360.000,00	71,77	
4.06	40611	01	10				PENYEDIAAN ALAT TULIS KANTOR	19.936.000,00	19.444.000,00	492.000,00	97,53	
4.06	40611	01	10	5	2	1	Belanja Pegawai	1.200.000,00	1.200.000,00	-	100,00	

KODE REKENING							U R A I A N	J U M L A H		(LEBIH) / KURANG		DASAR HUKUM
								ANGGARAN SETELAH PERUBAHAN	REALISASI	(Rp.)	%	
1							2	3	4	5 = (3 - 4)	6	7
4.06	40611	01	10	5	2	2	Belanja Barang dan Jasa	18.736.000,00	18.244.000,00	492.000,00	97,37	
4.06	40611	01	11				PENYEDIAAN BARANG CETAKAN DAN PENGGANDAAN	10.890.000,00	9.319.400,00	1.570.600,00	85,57	
4.06	40611	01	11	5	2	2	Belanja Barang dan Jasa	10.890.000,00	9.319.400,00	1.570.600,00	85,57	
4.06	40611	01	12				PENYEDIAAN KOMPONEN INSTALASI LISTRIK/PENERANGAN BANGUNAN KANTOR	5.000.000,00	3.800.000,00	1.200.000,00	76,00	
4.06	40611	01	12	5	2	2	Belanja Barang dan Jasa	5.000.000,00	3.800.000,00	1.200.000,00	76,00	
4.06	40611	01	14				PENYEDIAAN PERALATAN RUMAH TANGGA	6.350.000,00	4.168.500,00	2.181.500,00	65,64	
4.06	40611	01	14	5	2	2	Belanja Barang dan Jasa	6.350.000,00	4.168.500,00	2.181.500,00	65,64	
4.06	40611	01	17				PENYEDIAAN MAKANAN DAN MINUMAN	15.000.000,00	14.015.000,00	985.000,00	93,43	
4.06	40611	01	17	5	2	1	Belanja Pegawai	1.200.000,00	1.200.000,00	-	100,00	
4.06	40611	01	17	5	2	2	Belanja Barang dan Jasa	13.800.000,00	12.815.000,00	985.000,00	92,86	
4.06	40611	01	18				RAPAT-RAPAT KOORDINASI DAN KONSULTASI KE LUAR DAERAH	15.569.500,00	9.500.600,00	6.068.900,00	61,02	
4.06	40611	01	18	5	2	2	Belanja Barang dan Jasa	15.569.500,00	9.500.600,00	6.068.900,00	61,02	
4.06	40611	01	19				RAPAT-RAPAT KOORDINASI DAN KONSULTASI KE DALAM DAERAH	21.750.000,00	2.780.000,00	18.970.000,00	12,78	
4.06	40611	01	19	5	2	2	Belanja Barang dan Jasa	21.750.000,00	2.780.000,00	18.970.000,00	12,78	
4.06	40611	01	40				PENYEDIAAN JASA KEBERSIHAN	40.000.000,00	38.054.550,00	1.945.450,00	95,13	

KODE REKENING							U R A I A N	J U M L A H		(LEBIH) / KURANG		DASAR HUKUM
								ANGGARAN SETELAH PERUBAHAN	REALISASI	(Rp.)	%	
1							2	3	4	5 = (3 - 4)	6	7
4.06	40611	01	40	5	2	1	KANTOR DAN JASA TENAGA LAINNYA Belanja Pegawai	1.050.000,00	1.000.000,00	50.000,00	95,23	
4.06	40611	01	40	5	2	2	Belanja Barang dan Jasa	38.950.000,00	37.054.550,00	1.895.450,00	95,13	
4.06	40611	02					PROGRAM PENINGKATAN SARANA DAN PRASARANA APARATUR	502.969.000,00	485.905.000,00	17.064.000,00	96,60	
4.06	40611	02	15				PENGADAAN MEBELEUR	20.000.000,00	19.800.000,00	200.000,00	99,00	
4.06	40611	02	15	5	2	3	Belanja Modal	20.000.000,00	19.800.000,00	200.000,00	99,00	
4.06	40611	02	20				PEMELIHARAAN RUTIN/BERKALA RUMAH JABATAN	22.000.000,00	22.000.000,00	-	100,00	
4.06	40611	02	20	5	2	1	Belanja Pegawai	6.800.000,00	6.800.000,00	-	100,00	
4.06	40611	02	20	5	2	2	Belanja Barang dan Jasa	15.200.000,00	15.200.000,00	-	100,00	
4.06	40611	02	31				PEMELIHARAAN RUTIN/BERKALA KENDARAAN DINAS JABATAN	32.500.000,00	28.026.000,00	4.474.000,00	86,23	
4.06	40611	02	31	5	2	2	Belanja Barang dan Jasa	32.500.000,00	28.026.000,00	4.474.000,00	86,23	
4.06	40611	02	44				REHABILITASI SEDANG/BERAT RUMAH GEDUNG KANTOR	378.469.000,00	370.139.000,00	8.330.000,00	97,79	
4.06	40611	02	44	5	2	3	Belanja Modal	378.469.000,00	370.139.000,00	8.330.000,00	97,79	
4.06	40611	02	139				PENGADAAN PERALATAN DAN PERLENGKAPAN KANTOR	50.000.000,00	45.940.000,00	4.060.000,00	91,88	
4.06	40611	02	139	5	2	3	Belanja Modal	50.000.000,00	45.940.000,00	4.060.000,00	91,88	
4.06	40611	05					PROGRAM PENINGKATAN KAPASITAS SUMBER DAYA APARATUR	5.000.000,00	5.000.000,00	-	100,00	

URUSAN PEMERINTAHAN : 4.06 PEMERINTAHAN UMUM
ORGANISASI : 4.06.11. KECAMATAN BOJONG

KODE REKENING							U R A I A N	J U M L A H		(LEBIH) / KURANG		DASAR HUKUM
								ANGGARAN SETELAH PERUBAHAN	REALISASI	(Rp.)	%	
1							2	3	4	5 = (3 - 4)	6	7
4.06	40611	05	01				PENDIDIKAN DAN PELATIHAN FORMAL	5.000.000,00	5.000.000,00	-	100,00	
4.06	40611	05	01	5	2	2	Belanja Barang dan Jasa	5.000.000,00	5.000.000,00	-	100,00	
4.06	40611	39					PROGRAM PELAYANAN MASYARAKAT TINGKAT KECAMATAN DAN PELIMPAHAN KEWENANGAN	357.450.000,00	308.579.500,00	48.870.500,00	86,32	
4.06	40611	39	01				PENINGKATAN PROMOSI INDUSTRI LOKAL	6.000.000,00	3.200.000,00	2.800.000,00	53,33	
4.06	40611	39	01	5	2	2	Belanja Barang dan Jasa	6.000.000,00	3.200.000,00	2.800.000,00	53,33	
4.06	40611	39	02				PEMBINAAN ORGANISASI KEPEMUDAAN	10.000.000,00	10.000.000,00	-	100,00	
4.06	40611	39	02	5	2	1	Belanja Pegawai	1.200.000,00	1.200.000,00	-	100,00	
4.06	40611	39	02	5	2	2	Belanja Barang dan Jasa	8.800.000,00	8.800.000,00	-	100,00	
4.06	40611	39	03				PELAKSANAAN MUSYAWARAH PEMBANGUNAN DESA	25.000.000,00	23.205.000,00	1.795.000,00	92,82	
4.06	40611	39	03	5	2	1	Belanja Pegawai	300.000,00	300.000,00	-	100,00	
4.06	40611	39	03	5	2	2	Belanja Barang dan Jasa	24.700.000,00	22.905.000,00	1.795.000,00	92,73	
4.06	40611	39	04				PENDAMPINGAN PANITIA PEMILIHAN PERANGKAT DESA LAINNYA (P3DL)	20.000.000,00	15.400.000,00	4.600.000,00	77,00	
4.06	40611	39	04	5	2	1	Belanja Pegawai	6.400.000,00	4.800.000,00	1.600.000,00	75,00	
4.06	40611	39	04	5	2	2	Belanja Barang dan Jasa	13.600.000,00	10.600.000,00	3.000.000,00	77,94	
4.06	40611	39	05				PEMBINAAN DAN PENGAWASAN DESA	50.000.000,00	38.114.000,00	11.886.000,00	76,22	
4.06	40611	39	05	5	2	1	Belanja Pegawai	31.200.000,00	31.200.000,00	-	100,00	
4.06	40611	39	05	5	2	2	Belanja Barang dan Jasa	18.800.000,00	6.914.000,00	11.886.000,00	36,77	

URUSAN PEMERINTAHAN : 4.06 PEMERINTAHAN UMUM
ORGANISASI : 4.06.11. KECAMATAN BOJONG

KODE REKENING						U R A I A N	J U M L A H		(LEBIH) / KURANG		DASAR HUKUM
							ANGGARAN SETELAH PERUBAHAN	REALISASI	(Rp.)	%	
1						2	3	4	5 = (3 - 4)	6	7
4.06	40611	39	06			FASILITASI PENINGKATAN PERAN PEREMPUAN DAN ANAK DI PEDESAAN	22.250.000,00	22.250.000,00	-	100,00	
4.06	40611	39	06	5	2	2 Belanja Barang dan Jasa	22.250.000,00	22.250.000,00	-	100,00	
4.06	40611	39	07			PEMBENTUKAN UNIT KHUSUS PENANGANAN PENGADUAN MASYARAKAT	11.000.000,00	11.000.000,00	-	100,00	
4.06	40611	39	07	5	2	1 Belanja Pegawai	9.000.000,00	9.000.000,00	-	100,00	
4.06	40611	39	07	5	2	2 Belanja Barang dan Jasa	2.000.000,00	2.000.000,00	-	100,00	
4.06	40611	39	19			LOMBA TERTIB ADMINISTRASI DESA	22.000.000,00	22.000.000,00	-	100,00	
4.06	40611	39	19	5	2	1 Belanja Pegawai	4.000.000,00	4.000.000,00	-	100,00	
4.06	40611	39	19	5	2	2 Belanja Barang dan Jasa	18.000.000,00	18.000.000,00	-	100,00	
4.06	40611	39	20			PENDAMPINGAN PANITIA PEMILIHAN KEPALA DESA (P2KD)	25.000.000,00	25.000.000,00	-	100,00	
4.06	40611	39	20	5	2	1 Belanja Pegawai	5.850.000,00	5.850.000,00	-	100,00	
4.06	40611	39	20	5	2	2 Belanja Barang dan Jasa	19.150.000,00	19.150.000,00	-	100,00	
4.06	40611	39	21			FASILITASI PELAYANAN ADMINISTRASI TERPADU KECAMATAN (PATEN)	20.000.000,00	9.353.500,00	10.646.500,00	46,76	
4.06	40611	39	21	5	2	1 Belanja Pegawai	7.800.000,00	7.800.000,00	-	100,00	
4.06	40611	39	21	5	2	2 Belanja Barang dan Jasa	12.200.000,00	1.553.500,00	10.646.500,00	12,73	
4.06	40611	39	23			PENINGKATAN KESADARAN MASYARAKAT TINGKAT KECAMATAN TERHADAP NILAI-NILAI LUHUR BANGSA DAN BERNEGARA	40.000.000,00	40.000.000,00	-	100,00	

KODE REKENING							U R A I A N	J U M L A H		(LEBIH) / KURANG		DASAR HUKUM
								ANGGARAN SETELAH PERUBAHAN	REALISASI	(Rp.)	%	
1							2	3	4	5 = (3 - 4)	6	7
4.06	40611	39	23	5	2	1	Belanja Pegawai	6.000.000,00	6.000.000,00	-	100,00	
4.06	40611	39	23	5	2	2	Belanja Barang dan Jasa	34.000.000,00	34.000.000,00	-	100,00	
4.06	40611	39	24				PENYELENGGARAAN APRESIASI DAN KREATIVITAS SENI BUDAYA TINGKAT KECAMATAN	51.200.000,00	48.130.000,00	3.070.000,00	94,00	
4.06	40611	39	24	5	2	1	Belanja Pegawai	4.500.000,00	4.125.000,00	375.000,00	91,66	
4.06	40611	39	24	5	2	2	Belanja Barang dan Jasa	46.700.000,00	44.005.000,00	2.695.000,00	94,22	
4.06	40611	39	26				FASILITASI PENINGKATAN KUALITAS PENANGANAN KETENTRAMAN DAN KETERTIBAN TINGKAT KECAMATAN DAN DESA	10.000.000,00	9.292.000,00	708.000,00	92,92	
4.06	40611	39	26	5	2	1	Belanja Pegawai	7.500.000,00	7.500.000,00	-	100,00	
4.06	40611	39	26	5	2	2	Belanja Barang dan Jasa	2.500.000,00	1.792.000,00	708.000,00	71,68	
4.06	40611	39	39				FASILITASI FORUM KESEHATAN TINGKAT KECAMATAN	25.000.000,00	17.400.000,00	7.600.000,00	69,60	
4.06	40611	39	39	5	2	1	Belanja Pegawai	1.200.000,00	600.000,00	600.000,00	50,00	
4.06	40611	39	39	5	2	2	Belanja Barang dan Jasa	23.800.000,00	16.800.000,00	7.000.000,00	70,58	
4.06	40611	39	42				PEMBINAAN LEMBAGA KEMASYARAKATAN DESA	20.000.000,00	14.235.000,00	5.765.000,00	71,17	
4.06	40611	39	42	5	2	1	Belanja Pegawai	900.000,00	600.000,00	300.000,00	66,66	
4.06	40611	39	42	5	2	2	Belanja Barang dan Jasa	19.100.000,00	13.635.000,00	5.465.000,00	71,38	
.							SURPLUS/(DEFISIT)	(3.536.980.000,00)	(3.389.465.461,00)	(147.514.539,00)	95,82	

KODE REKENING						U R A I A N	J U M L A H		(LEBIH) / KURANG		DASAR HUKUM
							ANGGARAN SETELAH PERUBAHAN	REALISASI	(Rp.)	%	
1						2	3	4	5 = (3 - 4)	6	7
4.06	40612	00		5		BELANJA DAERAH	2.419.499.000,00	2.362.204.060,00	57.294.940,00	97,63	
4.06	40612	00		5	1	BELANJA TIDAK LANGSUNG	1.782.349.000,00	1.762.617.517,00	19.731.483,00	98,89	
4.06	40612	00		5	1	1 Belanja Pegawai	1.782.349.000,00	1.762.617.517,00	19.731.483,00	98,89	
4.06	40612	00		5	2	BELANJA LANGSUNG	637.150.000,00	599.586.543,00	37.563.457,00	94,10	
4.06	40612	01				PROGRAM PELAYANAN ADMINISTRASI PERKANTORAN	192.170.000,00	176.319.752,00	15.850.248,00	91,75	
4.06	40612	01	02			PENYEDIAAN JASA KOMUNIKASI, SUMBER DAYA AIR DAN LISTRIK	23.430.000,00	18.257.752,00	5.172.248,00	77,92	
4.06	40612	01	02	5	2	1 Belanja Pegawai	1.600.000,00	1.600.000,00	-	100,00	
4.06	40612	01	02	5	2	2 Belanja Barang dan Jasa	21.830.000,00	16.657.752,00	5.172.248,00	76,30	
4.06	40612	01	06			PENYEDIAAN JASA PEMELIHARAAN DAN PERIZINAN KENDARAAN DINAS/OPERASIONAL	1.030.000,00	1.010.000,00	20.000,00	98,05	
4.06	40612	01	06	5	2	2 Belanja Barang dan Jasa	1.030.000,00	1.010.000,00	20.000,00	98,05	
4.06	40612	01	07			PENYEDIAAN JASA ADMINISTRASI KEUANGAN	27.600.000,00	27.600.000,00	-	100,00	
4.06	40612	01	07	5	2	1 Belanja Pegawai	27.300.000,00	27.300.000,00	-	100,00	
4.06	40612	01	07	5	2	2 Belanja Barang dan Jasa	300.000,00	300.000,00	-	100,00	
4.06	40612	01	09			PENYEDIAAN JASA PERBAIKAN PERALATAN KERJA	5.500.000,00	5.500.000,00	-	100,00	
4.06	40612	01	09	5	2	2 Belanja Barang dan Jasa	5.500.000,00	5.500.000,00	-	100,00	
4.06	40612	01	10			PENYEDIAAN ALAT TULIS KANTOR	30.000.000,00	30.000.000,00	-	100,00	

KODE REKENING							U R A I A N	J U M L A H		(LEBIH) / KURANG		DASAR HUKUM
								ANGGARAN SETELAH PERUBAHAN	REALISASI	(Rp.)	%	
1							2	3	4	5 = (3 - 4)	6	7
4.06	40612	01	10	5	2	1	Belanja Pegawai	1.400.000,00	1.400.000,00	-	100,00	
4.06	40612	01	10	5	2	2	Belanja Barang dan Jasa	28.600.000,00	28.600.000,00	-	100,00	
4.06	40612	01	11				PENYEDIAAN BARANG CETAKAN DAN PENGGANDAAN	5.500.000,00	5.500.000,00	-	100,00	
4.06	40612	01	11	5	2	2	Belanja Barang dan Jasa	5.500.000,00	5.500.000,00	-	100,00	
4.06	40612	01	12				PENYEDIAAN KOMPONEN INSTALASI LISTRIK/PENERANGAN BANGUNAN KANTOR	3.500.000,00	3.500.000,00	-	100,00	
4.06	40612	01	12	5	2	2	Belanja Barang dan Jasa	3.500.000,00	3.500.000,00	-	100,00	
4.06	40612	01	14				PENYEDIAAN PERALATAN RUMAH TANGGA	4.000.000,00	4.000.000,00	-	100,00	
4.06	40612	01	14	5	2	2	Belanja Barang dan Jasa	4.000.000,00	4.000.000,00	-	100,00	
4.06	40612	01	17				PENYEDIAAN MAKANAN DAN MINUMAN	45.000.000,00	42.902.000,00	2.098.000,00	95,33	
4.06	40612	01	17	5	2	1	Belanja Pegawai	1.600.000,00	1.600.000,00	-	100,00	
4.06	40612	01	17	5	2	2	Belanja Barang dan Jasa	43.400.000,00	41.302.000,00	2.098.000,00	95,16	
4.06	40612	01	18				RAPAT-RAPAT KOORDINASI DAN KONSULTASI KE LUAR DAERAH	4.210.000,00	3.330.000,00	880.000,00	79,09	
4.06	40612	01	18	5	2	2	Belanja Barang dan Jasa	4.210.000,00	3.330.000,00	880.000,00	79,09	
4.06	40612	01	19				RAPAT-RAPAT KOORDINASI DAN KONSULTASI KE DALAM DAERAH	22.600.000,00	14.920.000,00	7.680.000,00	66,01	
4.06	40612	01	19	5	2	1	Belanja Pegawai	1.750.000,00	1.750.000,00	-	100,00	
4.06	40612	01	19	5	2	2	Belanja Barang dan Jasa	20.850.000,00	13.170.000,00	7.680.000,00	63,16	

KODE REKENING							U R A I A N	J U M L A H		(LEBIH) / KURANG		DASAR HUKUM
								ANGGARAN SETELAH PERUBAHAN	REALISASI	(Rp.)	%	
1							2	3	4	5 = (3 - 4)	6	7
4.06	40612	01	40				PENYEDIAAN JASA KEBERSIHAN KANTOR DAN JASA TENAGA LAINNYA	19.800.000,00	19.800.000,00	-	100,00	
4.06	40612	01	40	5	2	1	Belanja Pegawai	1.300.000,00	1.300.000,00	-	100,00	
4.06	40612	01	40	5	2	2	Belanja Barang dan Jasa	18.500.000,00	18.500.000,00	-	100,00	
4.06	40612	02					PROGRAM PENINGKATAN SARANA DAN PRASARANA APARATUR	186.480.000,00	179.070.791,00	7.409.209,00	96,02	
4.06	40612	02	21				PEMELIHARAAN RUTIN/BERKALA RUMAH DINAS	5.000.000,00	5.000.000,00	-	100,00	
4.06	40612	02	21	5	2	1	Belanja Pegawai	2.390.000,00	2.390.000,00	-	100,00	
4.06	40612	02	21	5	2	2	Belanja Barang dan Jasa	2.610.000,00	2.610.000,00	-	100,00	
4.06	40612	02	22				PEMELIHARAAN RUTIN/BERKALA GEDUNG KANTOR	5.000.000,00	5.000.000,00	-	100,00	
4.06	40612	02	22	5	2	1	Belanja Pegawai	2.150.000,00	2.150.000,00	-	100,00	
4.06	40612	02	22	5	2	2	Belanja Barang dan Jasa	2.850.000,00	2.850.000,00	-	100,00	
4.06	40612	02	23				PEMELIHARAAN RUTIN/BERKALA MOBIL JABATAN	31.480.000,00	29.091.700,00	2.388.300,00	92,41	
4.06	40612	02	23	5	2	1	Belanja Pegawai	1.600.000,00	1.600.000,00	-	100,00	
4.06	40612	02	23	5	2	2	Belanja Barang dan Jasa	29.880.000,00	27.491.700,00	2.388.300,00	92,00	
4.06	40612	02	102				PENYUSUNAN DETAILED ENGINEERING DESIGN (DED) GEDUNG	45.000.000,00	44.750.000,00	250.000,00	99,44	
4.06	40612	02	102	5	2	1	Belanja Pegawai	900.000,00	900.000,00	-	100,00	
4.06	40612	02	102	5	2	2	Belanja Barang dan Jasa	44.100.000,00	43.850.000,00	250.000,00	99,43	

KODE REKENING							U R A I A N	J U M L A H		(LEBIH) / KURANG		DASAR HUKUM
								ANGGARAN SETELAH PERUBAHAN	REALISASI	(Rp.)	%	
1							2	3	4	5 = (3 - 4)	6	7
4.06	40612	02	107				PENATAAN RUANG KANTOR	50.000.000,00	50.000.000,00	-	100,00	
4.06	40612	02	107	5	2	3	Belanja Modal	50.000.000,00	50.000.000,00	-	100,00	
4.06	40612	02	139				PENGADAAN PERALATAN DAN PERLENGKAPAN KANTOR	50.000.000,00	45.229.091,00	4.770.909,00	90,45	
4.06	40612	02	139	5	2	3	Belanja Modal	50.000.000,00	45.229.091,00	4.770.909,00	90,45	
4.06	40612	39					PROGRAM PELAYANAN MASYARAKAT TINGKAT KECAMATAN DAN PELIMPAHAN KEWENANGAN	258.500.000,00	244.196.000,00	14.304.000,00	94,46	
4.06	40612	39	01				PENINGKATAN PROMOSI INDUSTRI LOKAL	10.000.000,00	4.390.000,00	5.610.000,00	43,90	
4.06	40612	39	01	5	2	1	Belanja Pegawai	400.000,00	400.000,00	-	100,00	
4.06	40612	39	01	5	2	2	Belanja Barang dan Jasa	9.600.000,00	3.990.000,00	5.610.000,00	41,56	
4.06	40612	39	02				PEMBINAAN ORGANISASI KEPEMUDAAN	10.000.000,00	10.000.000,00	-	100,00	
4.06	40612	39	02	5	2	2	Belanja Barang dan Jasa	10.000.000,00	10.000.000,00	-	100,00	
4.06	40612	39	03				PELAKSANAAN MUSYAWARAH PEMBANGUNAN DESA	17.500.000,00	17.500.000,00	-	100,00	
4.06	40612	39	03	5	2	1	Belanja Pegawai	5.250.000,00	5.250.000,00	-	100,00	
4.06	40612	39	03	5	2	2	Belanja Barang dan Jasa	12.250.000,00	12.250.000,00	-	100,00	
4.06	40612	39	05				PEMBINAAN DAN PENGAWASAN DESA	30.000.000,00	27.906.000,00	2.094.000,00	93,02	
4.06	40612	39	05	5	2	1	Belanja Pegawai	20.400.000,00	20.400.000,00	-	100,00	
4.06	40612	39	05	5	2	2	Belanja Barang dan Jasa	9.600.000,00	7.506.000,00	2.094.000,00	78,18	
4.06	40612	39	06				FASILITASI PENINGKATAN PERAN	36.000.000,00	34.400.000,00	1.600.000,00	95,55	

KODE REKENING							J U M L A H		(LEBIH) / KURANG		DASAR HUKUM
							ANGGARAN SETELAH PERUBAHAN	REALISASI	(Rp.)	%	
1							3	4	5 = (3 - 4)	6	7
4.06	40612	39	06	5	2	1	PEREMPUAN DAN ANAK DI PEDESAAN				
							Belanja Pegawai	1.600.000,00	1.600.000,00	-	100,00
4.06	40612	39	06	5	2	2	Belanja Barang dan Jasa	34.400.000,00	32.800.000,00	1.600.000,00	95,34
4.06	40612	39	07				PEMBENTUKAN UNIT KHUSUS PENANGANAN PENGADUAN MASYARAKAT	10.000.000,00	10.000.000,00	-	100,00
4.06	40612	39	07	5	2	1	Belanja Pegawai	8.000.000,00	8.000.000,00	-	100,00
4.06	40612	39	07	5	2	2	Belanja Barang dan Jasa	2.000.000,00	2.000.000,00	-	100,00
4.06	40612	39	21				FASILITASI PELAYANAN ADMINISTRASI TERPADU KECAMATAN (PATEN)	20.000.000,00	16.400.000,00	3.600.000,00	82,00
4.06	40612	39	21	5	2	1	Belanja Pegawai	16.800.000,00	13.200.000,00	3.600.000,00	78,57
4.06	40612	39	21	5	2	2	Belanja Barang dan Jasa	3.200.000,00	3.200.000,00	-	100,00
4.06	40612	39	24				PENYELENGGARAAN APRESIASI DAN KREATIVITAS SENI BUDAYA TINGKAT KECAMATAN	55.000.000,00	55.000.000,00	-	100,00
4.06	40612	39	24	5	2	1	Belanja Pegawai	9.100.000,00	9.100.000,00	-	100,00
4.06	40612	39	24	5	2	2	Belanja Barang dan Jasa	45.900.000,00	45.900.000,00	-	100,00
4.06	40612	39	36				FASILITASI PENYELENGGARAN PEMILIHAN KEPALA DESA DAN PERANGKAT DESA	20.000.000,00	20.000.000,00	-	100,00
4.06	40612	39	36	5	2	1	Belanja Pegawai	5.850.000,00	5.850.000,00	-	100,00
4.06	40612	39	36	5	2	2	Belanja Barang dan Jasa	14.150.000,00	14.150.000,00	-	100,00
4.06	40612	39	40				FASILITASI KEGIATAN PENANAMAN	50.000.000,00	48.600.000,00	1.400.000,00	97,20

KODE REKENING							U R A I A N	J U M L A H		(LEBIH) / KURANG		DASAR HUKUM
								ANGGARAN SETELAH PERUBAHAN	REALISASI	(Rp.)	%	
1							2	3	4	5 = (3 - 4)	6	7
4.06	40612	39	40	5	2	1	BUDAYA DAN NASIONALISME Belanja Pegawai	800.000,00	800.000,00	-	100,00	
4.06	40612	39	40	5	2	2	Belanja Barang dan Jasa	49.200.000,00	47.800.000,00	1.400.000,00	97,15	
.							SURPLUS/(DEFISIT)	(2.419.499.000,00)	(2.362.204.060,00)	(57.294.940,00)	97,63	

KODE REKENING							U R A I A N	J U M L A H		(LEBIH) / KURANG		DASAR HUKUM
								ANGGARAN SETELAH PERUBAHAN	REALISASI	(Rp.)	%	
1							2	3	4	5 = (3 - 4)	6	7
4.06	40613	00		5			BELANJA DAERAH	2.434.818.000,00	2.356.685.593,00	78.132.407,00	96,79	
4.06	40613	00		5	1		BELANJA TIDAK LANGSUNG	1.845.502.000,00	1.792.848.128,00	52.653.872,00	97,14	
4.06	40613	00		5	1	1	Belanja Pegawai	1.845.502.000,00	1.792.848.128,00	52.653.872,00	97,14	
4.06	40613	00		5	2		BELANJA LANGSUNG	589.316.000,00	563.837.465,00	25.478.535,00	95,67	
4.06	40613	01					PROGRAM PELAYANAN ADMINISTRASI PERKANTORAN	200.910.000,00	190.464.465,00	10.445.535,00	94,80	
4.06	40613	01	02				PENYEDIAAN JASA KOMUNIKASI, SUMBER DAYA AIR DAN LISTRIK	24.600.000,00	19.015.441,00	5.584.559,00	77,29	
4.06	40613	01	02	5	2	2	Belanja Barang dan Jasa	24.600.000,00	19.015.441,00	5.584.559,00	77,29	
4.06	40613	01	06				PENYEDIAAN JASA PEMELIHARAAN DAN PERIZINAN KENDARAAN DINAS/OPERASIONAL	1.400.000,00	1.137.000,00	263.000,00	81,21	
4.06	40613	01	06	5	2	2	Belanja Barang dan Jasa	1.400.000,00	1.137.000,00	263.000,00	81,21	
4.06	40613	01	07				PENYEDIAAN JASA ADMINISTRASI KEUANGAN	40.200.000,00	40.200.000,00	-	100,00	
4.06	40613	01	07	5	2	1	Belanja Pegawai	39.600.000,00	39.600.000,00	-	100,00	
4.06	40613	01	07	5	2	2	Belanja Barang dan Jasa	600.000,00	600.000,00	-	100,00	
4.06	40613	01	09				PENYEDIAAN JASA PERBAIKAN PERALATAN KERJA	5.250.000,00	5.250.000,00	-	100,00	
4.06	40613	01	09	5	2	2	Belanja Barang dan Jasa	5.250.000,00	5.250.000,00	-	100,00	
4.06	40613	01	10				PENYEDIAAN ALAT TULIS KANTOR	17.029.000,00	17.029.000,00	-	100,00	
4.06	40613	01	10	5	2	2	Belanja Barang dan Jasa	17.029.000,00	17.029.000,00	-	100,00	

KODE REKENING							U R A I A N	J U M L A H		(LEBIH) / KURANG		DASAR HUKUM
								ANGGARAN SETELAH PERUBAHAN	REALISASI	(Rp.)	%	
1							2	3	4	5 = (3 - 4)	6	7
4.06	40613	01	11				PENYEDIAAN BARANG CETAKAN DAN PENGGANDAAN	8.375.000,00	8.375.000,00	-	100,00	
4.06	40613	01	11	5	2	2	Belanja Barang dan Jasa	8.375.000,00	8.375.000,00	-	100,00	
4.06	40613	01	12				PENYEDIAAN KOMPONEN INSTALASI LISTRIK/PENERANGAN BANGUNAN KANTOR	4.050.000,00	4.050.000,00	-	100,00	
4.06	40613	01	12	5	2	2	Belanja Barang dan Jasa	4.050.000,00	4.050.000,00	-	100,00	
4.06	40613	01	14				PENYEDIAAN PERALATAN RUMAH TANGGA	3.232.000,00	3.232.000,00	-	100,00	
4.06	40613	01	14	5	2	2	Belanja Barang dan Jasa	3.232.000,00	3.232.000,00	-	100,00	
4.06	40613	01	17				PENYEDIAAN MAKANAN DAN MINUMAN	34.000.000,00	33.724.000,00	276.000,00	99,18	
4.06	40613	01	17	5	2	2	Belanja Barang dan Jasa	34.000.000,00	33.724.000,00	276.000,00	99,18	
4.06	40613	01	18				RAPAT-RAPAT KOORDINASI DAN KONSULTASI KE LUAR DAERAH	6.000.000,00	6.000.000,00	-	100,00	
4.06	40613	01	18	5	2	2	Belanja Barang dan Jasa	6.000.000,00	6.000.000,00	-	100,00	
4.06	40613	01	19				RAPAT-RAPAT KOORDINASI DAN KONSULTASI KE DALAM DAERAH	16.900.000,00	16.890.000,00	10.000,00	99,94	
4.06	40613	01	19	5	2	2	Belanja Barang dan Jasa	16.900.000,00	16.890.000,00	10.000,00	99,94	
4.06	40613	01	40				PENYEDIAAN JASA KEBERSIHAN KANTOR DAN JASA TENAGA LAINNYA	39.874.000,00	35.562.024,00	4.311.976,00	89,18	
4.06	40613	01	40	5	2	1	Belanja Pegawai	3.600.000,00	900.000,00	2.700.000,00	25,00	

KODE REKENING							U R A I A N	J U M L A H		(LEBIH) / KURANG		DASAR HUKUM
								ANGGARAN SETELAH PERUBAHAN	REALISASI	(Rp.)	%	
1							2	3	4	5 = (3 - 4)	6	7
4.06	40613	01	40	5	2	2	Belanja Barang dan Jasa	36.274.000,00	34.662.024,00	1.611.976,00	95,55	
4.06	40613	02					PROGRAM PENINGKATAN SARANA DAN PRASARANA APARATUR	141.975.000,00	137.665.000,00	4.310.000,00	96,96	
4.06	40613	02	08				PENGADAAN PERALATAN RUMAH JABATAN/DINAS	34.300.000,00	33.450.000,00	850.000,00	97,52	
4.06	40613	02	08	5	2	3	Belanja Modal	34.300.000,00	33.450.000,00	850.000,00	97,52	
4.06	40613	02	15				PENGADAAN MEBELEUR	20.000.000,00	20.000.000,00	-	100,00	
4.06	40613	02	15	5	2	3	Belanja Modal	20.000.000,00	20.000.000,00	-	100,00	
4.06	40613	02	21				PEMELIHARAAN RUTIN/BERKALA RUMAH DINAS	4.645.000,00	4.395.000,00	250.000,00	94,61	
4.06	40613	02	21	5	2	1	Belanja Pegawai	1.750.000,00	1.500.000,00	250.000,00	85,71	
4.06	40613	02	21	5	2	2	Belanja Barang dan Jasa	2.895.000,00	2.895.000,00	-	100,00	
4.06	40613	02	22				PEMELIHARAAN RUTIN/BERKALA GEDUNG KANTOR	4.480.000,00	4.230.000,00	250.000,00	94,41	
4.06	40613	02	22	5	2	1	Belanja Pegawai	1.450.000,00	1.200.000,00	250.000,00	82,75	
4.06	40613	02	22	5	2	2	Belanja Barang dan Jasa	3.030.000,00	3.030.000,00	-	100,00	
4.06	40613	02	23				PEMELIHARAAN RUTIN/BERKALA MOBIL JABATAN	27.050.000,00	24.215.000,00	2.835.000,00	89,51	
4.06	40613	02	23	5	2	2	Belanja Barang dan Jasa	27.050.000,00	24.215.000,00	2.835.000,00	89,51	
4.06	40613	02	29				PEMELIHARAAN RUTIN/BERKALA MEBELEUR	1.500.000,00	1.500.000,00	-	100,00	
4.06	40613	02	29	5	2	2	Belanja Barang dan Jasa	1.500.000,00	1.500.000,00	-	100,00	

KODE REKENING							U R A I A N	J U M L A H		(LEBIH) / KURANG		DASAR HUKUM
								ANGGARAN SETELAH PERUBAHAN	REALISASI	(Rp.)	%	
1							2	3	4	5 = (3 - 4)	6	7
4.06	40613	02	139				PENGADAAN PERALATAN DAN PERLENGKAPAN KANTOR	50.000.000,00	49.875.000,00	125.000,00	99,75	
4.06	40613	02	139	5	2	3	Belanja Modal	50.000.000,00	49.875.000,00	125.000,00	99,75	
4.06	40613	39					PROGRAM PELAYANAN MASYARAKAT TINGKAT KECAMATAN DAN PELIMPAHAN KEWENANGAN	246.431.000,00	235.708.000,00	10.723.000,00	95,64	
4.06	40613	39	02				PEMBINAAN ORGANISASI KEPEMUDAAN	15.441.000,00	14.341.000,00	1.100.000,00	92,87	
4.06	40613	39	02	5	2	2	Belanja Barang dan Jasa	15.441.000,00	14.341.000,00	1.100.000,00	92,87	
4.06	40613	39	03				PELAKSANAAN MUSYAWARAH PEMBANGUNAN DESA	17.940.000,00	16.935.000,00	1.005.000,00	94,39	
4.06	40613	39	03	5	2	1	Belanja Pegawai	2.000.000,00	2.000.000,00	-	100,00	
4.06	40613	39	03	5	2	2	Belanja Barang dan Jasa	15.940.000,00	14.935.000,00	1.005.000,00	93,69	
4.06	40613	39	05				PEMBINAAN DAN PENGAWASAN DESA	50.000.000,00	48.960.000,00	1.040.000,00	97,92	
4.06	40613	39	05	5	2	1	Belanja Pegawai	18.300.000,00	18.300.000,00	-	100,00	
4.06	40613	39	05	5	2	2	Belanja Barang dan Jasa	31.700.000,00	30.660.000,00	1.040.000,00	96,71	
4.06	40613	39	06				FASILITASI PENINGKATAN PERAN PEREMPUAN DAN ANAK DI PEDESAAN	10.250.000,00	10.250.000,00	-	100,00	
4.06	40613	39	06	5	2	2	Belanja Barang dan Jasa	10.250.000,00	10.250.000,00	-	100,00	
4.06	40613	39	07				PEMBENTUKAN UNIT KHUSUS PENANGANAN PENGADUAN MASYARAKAT	9.300.000,00	9.300.000,00	-	100,00	
4.06	40613	39	07	5	2	1	Belanja Pegawai	8.100.000,00	8.100.000,00	-	100,00	

KODE REKENING							U R A I A N	J U M L A H		(LEBIH) / KURANG		DASAR HUKUM
								ANGGARAN SETELAH PERUBAHAN	REALISASI	(Rp.)	%	
1							2	3	4	5 = (3 - 4)	6	7
4.06	40613	39	07	5	2	2	Belanja Barang dan Jasa	1.200.000,00	1.200.000,00	-	100,00	
4.06	40613	39	08				FASILITASI PELAYANAN MASYARAKAT	28.500.000,00	28.170.000,00	330.000,00	98,84	
4.06	40613	39	08	5	2	1	Belanja Pegawai	18.300.000,00	18.300.000,00	-	100,00	
4.06	40613	39	08	5	2	2	Belanja Barang dan Jasa	10.200.000,00	9.870.000,00	330.000,00	96,76	
4.06	40613	39	20				PENDAMPINGAN PANITIA PEMILIHAN KEPALA DESA (P2KD)	15.000.000,00	14.880.000,00	120.000,00	99,20	
4.06	40613	39	20	5	2	1	Belanja Pegawai	8.100.000,00	8.100.000,00	-	100,00	
4.06	40613	39	20	5	2	2	Belanja Barang dan Jasa	6.900.000,00	6.780.000,00	120.000,00	98,26	
4.06	40613	39	23				PENINGKATAN KESADARAN MASYARAKAT TINGKAT KECAMATAN TERHADAP NILAI-NILAI LUHUR BANGSA DAN BERNEGARA	40.000.000,00	39.449.000,00	551.000,00	98,62	
4.06	40613	39	23	5	2	2	Belanja Barang dan Jasa	40.000.000,00	39.449.000,00	551.000,00	98,62	
4.06	40613	39	24				PENYELENGGARAAN APRESIASI DAN KREATIVITAS SENI BUDAYA TINGKAT KECAMATAN	60.000.000,00	53.423.000,00	6.577.000,00	89,03	
4.06	40613	39	24	5	2	1	Belanja Pegawai	2.000.000,00	1.000.000,00	1.000.000,00	50,00	
4.06	40613	39	24	5	2	2	Belanja Barang dan Jasa	58.000.000,00	52.423.000,00	5.577.000,00	90,38	
.							SURPLUS/(DEFISIT)	(2.434.818.000,00)	(2.356.685.593,00)	(78.132.407,00)	96,79	

URUSAN PEMERINTAHAN : 4.06 PEMERINTAHAN UMUM
ORGANISASI : 4.06.14. KECAMATAN DORO

KODE REKENING						U R A I A N	J U M L A H		(LEBIH) / KURANG		DASAR HUKUM
							ANGGARAN SETELAH PERUBAHAN	REALISASI	(Rp.)	%	
1						2	3	4	5 = (3 - 4)	6	7
4.06	40614	00		5		BELANJA DAERAH	2.383.630.000,00	2.345.562.615,00	38.067.385,00	98,40	
4.06	40614	00		5	1	BELANJA TIDAK LANGSUNG	1.755.572.000,00	1.738.578.868,00	16.993.132,00	99,03	
4.06	40614	00		5	1	1 Belanja Pegawai	1.755.572.000,00	1.738.578.868,00	16.993.132,00	99,03	
4.06	40614	00		5	2	BELANJA LANGSUNG	628.058.000,00	606.983.747,00	21.074.253,00	96,64	
4.06	40614	01				PROGRAM PELAYANAN ADMINISTRASI PERKANTORAN	116.023.000,00	113.518.047,00	2.504.953,00	97,84	
4.06	40614	01	02			PENYEDIAAN JASA KOMUNIKASI, SUMBER DAYA AIR DAN LISTRIK	17.613.000,00	15.933.897,00	1.679.103,00	90,46	
4.06	40614	01	02	5	2	1 Belanja Pegawai	1.200.000,00	1.200.000,00	-	100,00	
4.06	40614	01	02	5	2	2 Belanja Barang dan Jasa	16.413.000,00	14.733.897,00	1.679.103,00	89,76	
4.06	40614	01	06			PENYEDIAAN JASA PEMELIHARAAN DAN PERIZINAN KENDARAAN DINAS/OPERASIONAL	1.540.000,00	1.089.150,00	450.850,00	70,72	
4.06	40614	01	06	5	2	2 Belanja Barang dan Jasa	1.540.000,00	1.089.150,00	450.850,00	70,72	
4.06	40614	01	07			PENYEDIAAN JASA ADMINISTRASI KEUANGAN	21.600.000,00	21.600.000,00	-	100,00	
4.06	40614	01	07	5	2	1 Belanja Pegawai	21.000.000,00	21.000.000,00	-	100,00	
4.06	40614	01	07	5	2	2 Belanja Barang dan Jasa	600.000,00	600.000,00	-	100,00	
4.06	40614	01	09			PENYEDIAAN JASA PERBAIKAN PERALATAN KERJA	7.500.000,00	7.500.000,00	-	100,00	
4.06	40614	01	09	5	2	2 Belanja Barang dan Jasa	7.500.000,00	7.500.000,00	-	100,00	
4.06	40614	01	10			PENYEDIAAN ALAT TULIS KANTOR	10.000.000,00	10.000.000,00	-	100,00	

URUSAN PEMERINTAHAN : 4.06 PEMERINTAHAN UMUM
ORGANISASI : 4.06.14. KECAMATAN DORO

KODE REKENING							U R A I A N	J U M L A H		(LEBIH) / KURANG		DASAR HUKUM
								ANGGARAN SETELAH PERUBAHAN	REALISASI	(Rp.)	%	
1							2	3	4	5 = (3 - 4)	6	7
4.06	40614	01	10	5	2	2	Belanja Barang dan Jasa	10.000.000,00	10.000.000,00	-	100,00	
4.06	40614	01	11				PENYEDIAAN BARANG CETAKAN DAN PENGGANDAAN	4.748.000,00	4.748.000,00	-	100,00	
4.06	40614	01	11	5	2	2	Belanja Barang dan Jasa	4.748.000,00	4.748.000,00	-	100,00	
4.06	40614	01	12				PENYEDIAAN KOMPONEN INSTALASI LISTRIK/PENERANGAN BANGUNAN KANTOR	3.000.000,00	3.000.000,00	-	100,00	
4.06	40614	01	12	5	2	2	Belanja Barang dan Jasa	3.000.000,00	3.000.000,00	-	100,00	
4.06	40614	01	14				PENYEDIAAN PERALATAN RUMAH TANGGA	8.900.000,00	8.900.000,00	-	100,00	
4.06	40614	01	14	5	2	2	Belanja Barang dan Jasa	8.900.000,00	8.900.000,00	-	100,00	
4.06	40614	01	17				PENYEDIAAN MAKANAN DAN MINUMAN	24.622.000,00	24.622.000,00	-	100,00	
4.06	40614	01	17	5	2	2	Belanja Barang dan Jasa	24.622.000,00	24.622.000,00	-	100,00	
4.06	40614	01	18				RAPAT-RAPAT KOORDINASI DAN KONSULTASI KE LUAR DAERAH	1.500.000,00	1.125.000,00	375.000,00	75,00	
4.06	40614	01	18	5	2	2	Belanja Barang dan Jasa	1.500.000,00	1.125.000,00	375.000,00	75,00	
4.06	40614	01	19				RAPAT-RAPAT KOORDINASI DAN KONSULTASI KE DALAM DAERAH	15.000.000,00	15.000.000,00	-	100,00	
4.06	40614	01	19	5	2	1	Belanja Pegawai	1.200.000,00	1.200.000,00	-	100,00	
4.06	40614	01	19	5	2	2	Belanja Barang dan Jasa	13.800.000,00	13.800.000,00	-	100,00	
4.06	40614	02					PROGRAM PENINGKATAN SARANA DAN	185.894.000,00	182.682.700,00	3.211.300,00	98,27	

URUSAN PEMERINTAHAN : 4.06 PEMERINTAHAN UMUM
ORGANISASI : 4.06.14. KECAMATAN DORO

KODE REKENING							U R A I A N	J U M L A H		(LEBIH) / KURANG		DASAR HUKUM
								ANGGARAN SETELAH PERUBAHAN	REALISASI	(Rp.)	%	
1							2	3	4	5 = (3 - 4)	6	7
4.06	40614	02	21				PRASARANA APARATUR PEMELIHARAAN RUTIN/BERKALA RUMAH DINAS	35.000.000,00	35.000.000,00	-	100,00	
4.06	40614	02	21	5	2	1	Belanja Pegawai	4.700.000,00	4.700.000,00	-	100,00	
4.06	40614	02	21	5	2	2	Belanja Barang dan Jasa	30.300.000,00	30.300.000,00	-	100,00	
4.06	40614	02	22				PEMELIHARAAN RUTIN/BERKALA GEDUNG KANTOR	92.500.000,00	92.500.000,00	-	100,00	
4.06	40614	02	22	5	2	1	Belanja Pegawai	6.690.000,00	6.690.000,00	-	100,00	
4.06	40614	02	22	5	2	2	Belanja Barang dan Jasa	85.810.000,00	85.810.000,00	-	100,00	
4.06	40614	02	23				PEMELIHARAAN RUTIN/BERKALA MOBIL JABATAN	25.894.000,00	22.782.700,00	3.111.300,00	87,98	
4.06	40614	02	23	5	2	1	Belanja Pegawai	1.200.000,00	1.200.000,00	-	100,00	
4.06	40614	02	23	5	2	2	Belanja Barang dan Jasa	24.694.000,00	21.582.700,00	3.111.300,00	87,40	
4.06	40614	02	29				PEMELIHARAAN RUTIN/BERKALA MEBELEUR	1.500.000,00	1.500.000,00	-	100,00	
4.06	40614	02	29	5	2	1	Belanja Pegawai	440.000,00	440.000,00	-	100,00	
4.06	40614	02	29	5	2	2	Belanja Barang dan Jasa	1.060.000,00	1.060.000,00	-	100,00	
4.06	40614	02	139				PENGADAAN PERALATAN DAN PERLENGKAPAN KANTOR	31.000.000,00	30.900.000,00	100.000,00	99,67	
4.06	40614	02	139	5	2	3	Belanja Modal	31.000.000,00	30.900.000,00	100.000,00	99,67	
4.06	40614	39					PROGRAM PELAYANAN MASYARAKAT TINGKAT KECAMATAN DAN PELIMPAHAN KEWENANGAN	326.141.000,00	310.783.000,00	15.358.000,00	95,29	

KODE REKENING							U R A I A N	J U M L A H		(LEBIH) / KURANG		DASAR HUKUM
								ANGGARAN SETELAH PERUBAHAN	REALISASI	(Rp.)	%	
1							2	3	4	5 = (3 - 4)	6	7
4.06	40614	39	01				PENINGKATAN PROMOSI INDUSTRI LOKAL	10.000.000,00	4.160.000,00	5.840.000,00	41,60	
4.06	40614	39	01	5	2	2	Belanja Barang dan Jasa	10.000.000,00	4.160.000,00	5.840.000,00	41,60	
4.06	40614	39	02				PEMBINAAN ORGANISASI KEPEMUDAAN	25.000.000,00	20.640.000,00	4.360.000,00	82,56	
4.06	40614	39	02	5	2	1	Belanja Pegawai	5.600.000,00	2.800.000,00	2.800.000,00	50,00	
4.06	40614	39	02	5	2	2	Belanja Barang dan Jasa	19.400.000,00	17.840.000,00	1.560.000,00	91,95	
4.06	40614	39	03				PELAKSANAAN MUSYAWARAH PEMBANGUNAN DESA	17.000.000,00	17.000.000,00	-	100,00	
4.06	40614	39	03	5	2	1	Belanja Pegawai	850.000,00	850.000,00	-	100,00	
4.06	40614	39	03	5	2	2	Belanja Barang dan Jasa	16.150.000,00	16.150.000,00	-	100,00	
4.06	40614	39	04				PENDAMPINGAN PANITIA PEMILIHAN PERANGKAT DESA LAINNYA (P3DL)	15.000.000,00	15.000.000,00	-	100,00	
4.06	40614	39	04	5	2	1	Belanja Pegawai	4.600.000,00	4.600.000,00	-	100,00	
4.06	40614	39	04	5	2	2	Belanja Barang dan Jasa	10.400.000,00	10.400.000,00	-	100,00	
4.06	40614	39	05				PEMBINAAN DAN PENGAWASAN DESA	45.000.000,00	45.000.000,00	-	100,00	
4.06	40614	39	05	5	2	1	Belanja Pegawai	15.600.000,00	15.600.000,00	-	100,00	
4.06	40614	39	05	5	2	2	Belanja Barang dan Jasa	29.400.000,00	29.400.000,00	-	100,00	
4.06	40614	39	06				FASILITASI PENINGKATAN PERAN PEREMPUAN DAN ANAK DI PEDESAAN	20.000.000,00	20.000.000,00	-	100,00	
4.06	40614	39	06	5	2	1	Belanja Pegawai	1.200.000,00	1.200.000,00	-	100,00	
4.06	40614	39	06	5	2	2	Belanja Barang dan Jasa	18.800.000,00	18.800.000,00	-	100,00	

KODE REKENING							U R A I A N	J U M L A H		(LEBIH) / KURANG		DASAR HUKUM
								ANGGARAN SETELAH PERUBAHAN	REALISASI	(Rp.)	%	
1							2	3	4	5 = (3 - 4)	6	7
4.06	40614	39	07				PEMBENTUKAN UNIT KHUSUS PENANGANAN PENGADUAN MASYARAKAT	18.900.000,00	18.900.000,00	-	100,00	
4.06	40614	39	07	5	2	1	Belanja Pegawai	12.900.000,00	12.900.000,00	-	100,00	
4.06	40614	39	07	5	2	2	Belanja Barang dan Jasa	6.000.000,00	6.000.000,00	-	100,00	
4.06	40614	39	08				FASILITASI PELAYANAN MASYARAKAT	12.500.000,00	12.500.000,00	-	100,00	
4.06	40614	39	08	5	2	1	Belanja Pegawai	5.400.000,00	5.400.000,00	-	100,00	
4.06	40614	39	08	5	2	2	Belanja Barang dan Jasa	7.100.000,00	7.100.000,00	-	100,00	
4.06	40614	39	20				PENDAMPINGAN PANITIA PEMILIHAN KEPALA DESA (P2KD)	7.903.000,00	7.903.000,00	-	100,00	
4.06	40614	39	20	5	2	1	Belanja Pegawai	2.900.000,00	2.900.000,00	-	100,00	
4.06	40614	39	20	5	2	2	Belanja Barang dan Jasa	5.003.000,00	5.003.000,00	-	100,00	
4.06	40614	39	23				PENINGKATAN KESADARAN MASYARAKAT TINGKAT KECAMATAN TERHADAP NILAI - NILAI LUHUR BANGSA DAN BERNEGARA	40.000.000,00	39.250.000,00	750.000,00	98,12	
4.06	40614	39	23	5	2	1	Belanja Pegawai	2.850.000,00	2.100.000,00	750.000,00	73,68	
4.06	40614	39	23	5	2	2	Belanja Barang dan Jasa	37.150.000,00	37.150.000,00	-	100,00	
4.06	40614	39	24				PENYELENGGARAAN APRESIASI DAN KREATIVITAS SENI BUDAYA TINGKAT KECAMATAN	54.838.000,00	54.838.000,00	-	100,00	
4.06	40614	39	24	5	2	1	Belanja Pegawai	2.200.000,00	2.200.000,00	-	100,00	
4.06	40614	39	24	5	2	2	Belanja Barang dan Jasa	52.638.000,00	52.638.000,00	-	100,00	

URUSAN PEMERINTAHAN : 4.06 PEMERINTAHAN UMUM
ORGANISASI : 4.06.14. KECAMATAN DORO

K O D E R E K E N I N G							U R A I A N	J U M L A H		(L E B I H) / K U R A N G		D A S A R H U K U M
								ANGGARAN SETELAH PERUBAHAN	REALISASI	(R p .)	%	
1							2	3	4	5 = (3 - 4)	6	7
4.06	40614	39	39				FASILITASI FORUM KESEHATAN TINGKAT KECAMATAN	30.000.000,00	29.252.000,00	748.000,00	97,50	
4.06	40614	39	39	5	2	1	Belanja Pegawai	5.400.000,00	5.400.000,00	-	100,00	
4.06	40614	39	39	5	2	2	Belanja Barang dan Jasa	24.600.000,00	23.852.000,00	748.000,00	96,95	
4.06	40614	39	41				FASILITASI PROMOSI WISATA	30.000.000,00	26.340.000,00	3.660.000,00	87,80	
4.06	40614	39	41	5	2	1	Belanja Pegawai	3.160.000,00	2.500.000,00	660.000,00	79,11	
4.06	40614	39	41	5	2	2	Belanja Barang dan Jasa	26.840.000,00	23.840.000,00	3.000.000,00	88,82	
.							SURPLUS/(DEFISIT)	(2.383.630.000,00)	(2.345.562.615,00)	(38.067.385,00)	98,40	

KODE REKENING						U R A I A N	J U M L A H		(LEBIH) / KURANG		DASAR HUKUM
							ANGGARAN SETELAH PERUBAHAN	REALISASI	(Rp.)	%	
1						2	3	4	5 = (3 - 4)	6	7
4.06	40615	00		5		BELANJA DAERAH	3.010.404.000,00	2.846.608.227,00	163.795.773,00	94,55	
4.06	40615	00		5	1	BELANJA TIDAK LANGSUNG	1.592.204.000,00	1.573.300.142,00	18.903.858,00	98,81	
4.06	40615	00		5	1	1 Belanja Pegawai	1.592.204.000,00	1.573.300.142,00	18.903.858,00	98,81	
4.06	40615	00		5	2	BELANJA LANGSUNG	1.418.200.000,00	1.273.308.085,00	144.891.915,00	89,78	
4.06	40615	01				PROGRAM PELAYANAN ADMINISTRASI PERKANTORAN	224.260.000,00	159.509.535,00	64.750.465,00	71,12	
4.06	40615	01	02			PENYEDIAAN JASA KOMUNIKASI, SUMBER DAYA AIR DAN LISTRIK	36.000.000,00	28.045.783,00	7.954.217,00	77,90	
4.06	40615	01	02	5	2	2 Belanja Barang dan Jasa	36.000.000,00	28.045.783,00	7.954.217,00	77,90	
4.06	40615	01	06			PENYEDIAAN JASA PEMELIHARAAN DAN PERIZINAN KENDARAAN DINAS/OPERASIONAL	1.800.000,00	1.195.175,00	604.825,00	66,39	
4.06	40615	01	06	5	2	2 Belanja Barang dan Jasa	1.800.000,00	1.195.175,00	604.825,00	66,39	
4.06	40615	01	07			PENYEDIAAN JASA ADMINISTRASI KEUANGAN	28.500.000,00	28.500.000,00	-	100,00	
4.06	40615	01	07	5	2	1 Belanja Pegawai	28.200.000,00	28.200.000,00	-	100,00	
4.06	40615	01	07	5	2	2 Belanja Barang dan Jasa	300.000,00	300.000,00	-	100,00	
4.06	40615	01	10			PENYEDIAAN ALAT TULIS KANTOR	12.000.000,00	10.620.000,00	1.380.000,00	88,50	
4.06	40615	01	10	5	2	1 Belanja Pegawai	2.400.000,00	1.200.000,00	1.200.000,00	50,00	
4.06	40615	01	10	5	2	2 Belanja Barang dan Jasa	9.600.000,00	9.420.000,00	180.000,00	98,12	
4.06	40615	01	11			PENYEDIAAN BARANG CETAKAN DAN PENGGANDAAN	9.000.000,00	7.800.000,00	1.200.000,00	86,66	

KODE REKENING							U R A I A N	J U M L A H		(LEBIH) / KURANG		DASAR HUKUM
								ANGGARAN SETELAH PERUBAHAN	REALISASI	(Rp.)	%	
1							2	3	4	5 = (3 - 4)	6	7
4.06	40615	01	11	5	2	1	Belanja Pegawai	2.400.000,00	1.200.000,00	1.200.000,00	50,00	
4.06	40615	01	11	5	2	2	Belanja Barang dan Jasa	6.600.000,00	6.600.000,00	-	100,00	
4.06	40615	01	12				PENYEDIAAN KOMPONEN INSTALASI LISTRIK/PENERANGAN BANGUNAN KANTOR	2.500.000,00	2.500.000,00	-	100,00	
4.06	40615	01	12	5	2	2	Belanja Barang dan Jasa	2.500.000,00	2.500.000,00	-	100,00	
4.06	40615	01	14				PENYEDIAAN PERALATAN RUMAH TANGGA	1.500.000,00	1.500.000,00	-	100,00	
4.06	40615	01	14	5	2	2	Belanja Barang dan Jasa	1.500.000,00	1.500.000,00	-	100,00	
4.06	40615	01	17				PENYEDIAAN MAKANAN DAN MINUMAN	43.000.000,00	34.040.000,00	8.960.000,00	79,16	
4.06	40615	01	17	5	2	1	Belanja Pegawai	4.200.000,00	4.200.000,00	-	100,00	
4.06	40615	01	17	5	2	2	Belanja Barang dan Jasa	38.800.000,00	29.840.000,00	8.960.000,00	76,90	
4.06	40615	01	18				RAPAT-RAPAT KOORDINASI DAN KONSULTASI KE LUAR DAERAH	10.000.000,00	1.100.000,00	8.900.000,00	11,00	
4.06	40615	01	18	5	2	2	Belanja Barang dan Jasa	10.000.000,00	1.100.000,00	8.900.000,00	11,00	
4.06	40615	01	19				RAPAT-RAPAT KOORDINASI DAN KONSULTASI KE DALAM DAERAH	39.960.000,00	6.510.000,00	33.450.000,00	16,29	
4.06	40615	01	19	5	2	2	Belanja Barang dan Jasa	39.960.000,00	6.510.000,00	33.450.000,00	16,29	
4.06	40615	01	40				PENYEDIAAN JASA KEBERSIHAN KANTOR DAN JASA TENAGA LAINNYA	40.000.000,00	37.698.577,00	2.301.423,00	94,24	
4.06	40615	01	40	5	2	1	Belanja Pegawai	1.350.000,00	350.000,00	1.000.000,00	25,92	
4.06	40615	01	40	5	2	2	Belanja Barang dan Jasa	38.650.000,00	37.348.577,00	1.301.423,00	96,63	

URUSAN PEMERINTAHAN : 4.06 PEMERINTAHAN UMUM
ORGANISASI : 4.06.15. KECAMATAN TALUN

KODE REKENING							U R A I A N	J U M L A H		(LEBIH) / KURANG		DASAR HUKUM
								ANGGARAN SETELAH PERUBAHAN	REALISASI	(Rp.)	%	
1							2	3	4	5 = (3 - 4)	6	7
4.06	40615	02					PROGRAM PENINGKATAN SARANA DAN PRASARANA APARATUR	838.140.000,00	820.628.000,00	17.512.000,00	97,91	
4.06	40615	02	05				PENGADAAN KENDARAAN DINAS/OPERASIONAL	31.740.000,00	31.612.000,00	128.000,00	99,59	
4.06	40615	02	05	5	2	3	Belanja Modal	31.740.000,00	31.612.000,00	128.000,00	99,59	
4.06	40615	02	07				PENGADAAN PERLENGKAPAN GEDUNG KANTOR	8.000.000,00	8.000.000,00	-	100,00	
4.06	40615	02	07	5	2	3	Belanja Modal	8.000.000,00	8.000.000,00	-	100,00	
4.06	40615	02	15				PENGADAAN MEBELEUR	20.000.000,00	20.000.000,00	-	100,00	
4.06	40615	02	15	5	2	3	Belanja Modal	20.000.000,00	20.000.000,00	-	100,00	
4.06	40615	02	21				PEMELIHARAAN RUTIN/BERKALA RUMAH DINAS	12.000.000,00	12.000.000,00	-	100,00	
4.06	40615	02	21	5	2	1	Belanja Pegawai	1.120.000,00	1.120.000,00	-	100,00	
4.06	40615	02	21	5	2	2	Belanja Barang dan Jasa	10.880.000,00	10.880.000,00	-	100,00	
4.06	40615	02	22				PEMELIHARAAN RUTIN/BERKALA GEDUNG KANTOR	43.540.000,00	43.540.000,00	-	100,00	
4.06	40615	02	22	5	2	1	Belanja Pegawai	4.200.000,00	4.200.000,00	-	100,00	
4.06	40615	02	22	5	2	2	Belanja Barang dan Jasa	39.340.000,00	39.340.000,00	-	100,00	
4.06	40615	02	23				PEMELIHARAAN RUTIN/BERKALA MOBIL JABATAN	28.200.000,00	20.040.000,00	8.160.000,00	71,06	
4.06	40615	02	23	5	2	2	Belanja Barang dan Jasa	28.200.000,00	20.040.000,00	8.160.000,00	71,06	

K O D E R E K E N I N G						U R A I A N	J U M L A H		(L E B I H) / K U R A N G		D A S A R H U K U M
							ANGGARAN SETELAH PERUBAHAN	REALISASI	(R p .)	%	
1						2	3	4	5 = (3 - 4)	6	7
4.06	40615	02	30			PEMELIHARAAN RUTIN/BERKALA KOMPUTER, PRINTER DAN LCD	3.000.000,00	3.000.000,00	-	100,00	
4.06	40615	02	30	5	2	2 Belanja Barang dan Jasa	3.000.000,00	3.000.000,00	-	100,00	
4.06	40615	02	139			PENGADAAN PERALATAN DAN PERLENGKAPAN KANTOR	68.960.000,00	68.810.000,00	150.000,00	99,78	
4.06	40615	02	139	5	2	3 Belanja Modal	68.960.000,00	68.810.000,00	150.000,00	99,78	
4.06	40615	02	148			PENATAAN LINGKUNGAN KANTOR	199.900.000,00	193.123.000,00	6.777.000,00	96,60	
4.06	40615	02	148	5	2	3 Belanja Modal	199.900.000,00	193.123.000,00	6.777.000,00	96,60	
4.06	40615	02	199			PEMBANGUNAN PENDOPO KECAMATAN	422.800.000,00	420.503.000,00	2.297.000,00	99,45	
4.06	40615	02	199	5	2	3 Belanja Modal	422.800.000,00	420.503.000,00	2.297.000,00	99,45	
4.06	40615	05				PROGRAM PENINGKATAN KAPASITAS SUMBER DAYA APARATUR	7.000.000,00	7.000.000,00	-	100,00	
4.06	40615	05	08			MENGIKUTI	7.000.000,00	7.000.000,00	-	100,00	
4.06	40615	05	08	5	2	2 BINTEK/SEMINAR/PELATIHAN/OUTBAND	7.000.000,00	7.000.000,00	-	100,00	
4.06	40615	39				PROGRAM PELAYANAN MASYARAKAT TINGKAT KECAMATAN DAN PELIMPAHAN KEWENANGAN	348.800.000,00	286.170.550,00	62.629.450,00	82,04	
4.06	40615	39	01			PENINGKATAN PROMOSI INDUSTRI LOKAL	10.000.000,00	3.775.000,00	6.225.000,00	37,75	
4.06	40615	39	01	5	2	2 Belanja Barang dan Jasa	10.000.000,00	3.775.000,00	6.225.000,00	37,75	
4.06	40615	39	03			PELAKSANAAN MUSYAWARAH	13.000.000,00	13.000.000,00	-	100,00	

KODE REKENING							U R A I A N	J U M L A H		(LEBIH) / KURANG		DASAR HUKUM
								ANGGARAN SETELAH PERUBAHAN	REALISASI	(Rp.)	%	
1							2	3	4	5 = (3 - 4)	6	7
4.06	40615	39	03	5	2	1	PEMBANGUNAN DESA Belanja Pegawai	600.000,00	600.000,00	-	100,00	
4.06	40615	39	03	5	2	2	Belanja Barang dan Jasa	12.400.000,00	12.400.000,00	-	100,00	
4.06	40615	39	04				PENDAMPINGAN PANITIA PEMILIHAN PERANGKAT DESA LAINNYA (P3DL)	13.000.000,00	9.400.000,00	3.600.000,00	72,30	
4.06	40615	39	04	5	2	1	Belanja Pegawai	9.000.000,00	9.000.000,00	-	100,00	
4.06	40615	39	04	5	2	2	Belanja Barang dan Jasa	4.000.000,00	400.000,00	3.600.000,00	10,00	
4.06	40615	39	05				PEMBINAAN DAN PENGAWASAN DESA	50.000.000,00	33.900.000,00	16.100.000,00	67,80	
4.06	40615	39	05	5	2	1	Belanja Pegawai	18.600.000,00	16.200.000,00	2.400.000,00	87,09	
4.06	40615	39	05	5	2	2	Belanja Barang dan Jasa	31.400.000,00	17.700.000,00	13.700.000,00	56,36	
4.06	40615	39	06				FASILITASI PENINGKATAN PERAN PEREMPUAN DAN ANAK DI PEDESAAN	25.000.000,00	24.520.000,00	480.000,00	98,08	
4.06	40615	39	06	5	2	1	Belanja Pegawai	2.400.000,00	2.200.000,00	200.000,00	91,66	
4.06	40615	39	06	5	2	2	Belanja Barang dan Jasa	22.600.000,00	22.320.000,00	280.000,00	98,76	
4.06	40615	39	09				FASILITASI KEGIATAN MASYARAKAT DI BIDANG PEMUDA DAN OLAHRAGA	30.000.000,00	29.000.000,00	1.000.000,00	96,66	
4.06	40615	39	09	5	2	2	Belanja Barang dan Jasa	30.000.000,00	29.000.000,00	1.000.000,00	96,66	
4.06	40615	39	10				FASILITASI PELAYANAN MASYARAKAT BERBASIS STELSEL AKTIF PETUGAS	35.000.000,00	28.115.550,00	6.884.450,00	80,33	
4.06	40615	39	10	5	2	1	Belanja Pegawai	23.280.000,00	17.460.000,00	5.820.000,00	75,00	
4.06	40615	39	10	5	2	2	Belanja Barang dan Jasa	11.720.000,00	10.655.550,00	1.064.450,00	90,91	

KODE REKENING						U R A I A N	J U M L A H		(LEBIH) / KURANG		DASAR HUKUM
							ANGGARAN SETELAH PERUBAHAN	REALISASI	(Rp.)	%	
1						2	3	4	5 = (3 - 4)	6	7
4.06	40615	39	14			FASILITASI PENANGANAN PENGADUAN MASYARAKAT	25.000.000,00	20.284.000,00	4.716.000,00	81,13	
4.06	40615	39	14	5	2	1 Belanja Pegawai	18.000.000,00	18.000.000,00	-	100,00	
4.06	40615	39	14	5	2	2 Belanja Barang dan Jasa	7.000.000,00	2.284.000,00	4.716.000,00	32,62	
4.06	40615	39	21			FASILITASI PELAYANAN ADMINISTRASI TERPADU KECAMATAN (PATEN)	15.000.000,00	15.000.000,00	-	100,00	
4.06	40615	39	21	5	2	1 Belanja Pegawai	12.300.000,00	12.300.000,00	-	100,00	
4.06	40615	39	21	5	2	2 Belanja Barang dan Jasa	2.700.000,00	2.700.000,00	-	100,00	
4.06	40615	39	22			FASILITASI PROMOSI PARIWISATA	10.000.000,00	9.400.000,00	600.000,00	94,00	
4.06	40615	39	22	5	2	2 Belanja Barang dan Jasa	10.000.000,00	9.400.000,00	600.000,00	94,00	
4.06	40615	39	23			PENINGKATAN KESADARAN MASYARAKAT TINGKAT KECAMATAN TERHADAP NILAI-NILAI LUHUR BANGSA DAN BERNEGARA	40.000.000,00	40.000.000,00	-	100,00	
4.06	40615	39	23	5	2	2 Belanja Barang dan Jasa	40.000.000,00	40.000.000,00	-	100,00	
4.06	40615	39	24			PENYELENGGARAAN APRESIASI DAN KREATIVITAS SENI BUDAYA TINGKAT KECAMATAN	40.000.000,00	36.700.000,00	3.300.000,00	91,75	
4.06	40615	39	24	5	2	2 Belanja Barang dan Jasa	40.000.000,00	36.700.000,00	3.300.000,00	91,75	
4.06	40615	39	26			FASILITASI PENINGKATAN KUALITAS PENANGANAN KETENTRAMAN DAN KETERTIBAN TINGKAT KECAMATAN DAN DESA	31.800.000,00	13.076.000,00	18.724.000,00	41,11	
4.06	40615	39	26	5	2	1 Belanja Pegawai	3.000.000,00	1.200.000,00	1.800.000,00	40,00	

KODE REKENING							U R A I A N	J U M L A H		(LEBIH) / KURANG		DASAR HUKUM
								ANGGARAN SETELAH PERUBAHAN	REALISASI	(Rp.)	%	
1							2	3	4	5 = (3 - 4)	6	7
4.06	40615	39	26	5	2	2	Belanja Barang dan Jasa	28.800.000,00	11.876.000,00	16.924.000,00	41,23	
4.06	40615	39	31				PENDATAAN KEGIATAN USAHA YANG BELUM BERIJIN	5.000.000,00	5.000.000,00	-	100,00	
4.06	40615	39	31	5	2	1	Belanja Pegawai	1.950.000,00	1.950.000,00	-	100,00	
4.06	40615	39	31	5	2	2	Belanja Barang dan Jasa	3.050.000,00	3.050.000,00	-	100,00	
4.06	40615	39	46				PENYUSUNAN INDEK KEPUASAN MASYARAKAT	6.000.000,00	5.000.000,00	1.000.000,00	83,33	
4.06	40615	39	46	5	2	1	Belanja Pegawai	3.975.000,00	3.975.000,00	-	100,00	
4.06	40615	39	46	5	2	2	Belanja Barang dan Jasa	2.025.000,00	1.025.000,00	1.000.000,00	50,61	
.							SURPLUS/(DEFISIT)	(3.010.404.000,00)	(2.846.608.227,00)	(163.795.773,00)	94,55	

KODE REKENING						U R A I A N	J U M L A H		(LEBIH) / KURANG		DASAR HUKUM
							ANGGARAN SETELAH PERUBAHAN	REALISASI	(Rp.)	%	
1						2	3	4	5 = (3 - 4)	6	7
4.06	40616	00		5		BELANJA DAERAH	2.278.107.700,00	2.223.434.887,00	54.672.813,00	97,60	
4.06	40616	00		5	1	BELANJA TIDAK LANGSUNG	1.613.707.000,00	1.601.181.035,00	12.525.965,00	99,22	
4.06	40616	00		5	1	1 Belanja Pegawai	1.613.707.000,00	1.601.181.035,00	12.525.965,00	99,22	
4.06	40616	00		5	2	BELANJA LANGSUNG	664.400.700,00	622.253.852,00	42.146.848,00	93,65	
4.06	40616	01				PROGRAM PELAYANAN ADMINISTRASI PERKANTORAN	170.403.000,00	149.177.952,00	21.225.048,00	87,54	
4.06	40616	01	02			PENYEDIAAN JASA KOMUNIKASI, SUMBER DAYA AIR DAN LISTRIK	17.430.000,00	14.651.052,00	2.778.948,00	84,05	
4.06	40616	01	02	5	2	1 Belanja Pegawai	1.000.000,00	1.000.000,00	-	100,00	
4.06	40616	01	02	5	2	2 Belanja Barang dan Jasa	16.430.000,00	13.651.052,00	2.778.948,00	83,08	
4.06	40616	01	06			PENYEDIAAN JASA PEMELIHARAAN DAN PERIZINAN KENDARAAN DINAS/OPERASIONAL	1.750.000,00	1.454.000,00	296.000,00	83,08	
4.06	40616	01	06	5	2	2 Belanja Barang dan Jasa	1.750.000,00	1.454.000,00	296.000,00	83,08	
4.06	40616	01	07			PENYEDIAAN JASA ADMINISTRASI KEUANGAN	24.350.000,00	24.350.000,00	-	100,00	
4.06	40616	01	07	5	2	1 Belanja Pegawai	23.400.000,00	23.400.000,00	-	100,00	
4.06	40616	01	07	5	2	2 Belanja Barang dan Jasa	950.000,00	950.000,00	-	100,00	
4.06	40616	01	09			PENYEDIAAN JASA PERBAIKAN PERALATAN KERJA	4.300.000,00	4.300.000,00	-	100,00	
4.06	40616	01	09	5	2	2 Belanja Barang dan Jasa	4.300.000,00	4.300.000,00	-	100,00	
4.06	40616	01	10			PENYEDIAAN ALAT TULIS KANTOR	16.930.000,00	16.875.500,00	54.500,00	99,67	

K O D E R E K E N I N G							U R A I A N	J U M L A H		(L E B I H) / K U R A N G		D A S A R H U K U M
								ANGGARAN SETELAH PERUBAHAN	REALISASI	(R p .)	%	
1							2	3	4	5 = (3 - 4)	6	7
4.06	40616	01	10	5	2	1	Belanja Pegawai	1.000.000,00	1.000.000,00	-	100,00	
4.06	40616	01	10	5	2	2	Belanja Barang dan Jasa	15.930.000,00	15.875.500,00	54.500,00	99,65	
4.06	40616	01	11				PENYEDIAAN BARANG CETAKAN DAN PENGGGANDAAN	9.225.000,00	9.223.800,00	1.200,00	99,98	
4.06	40616	01	11	5	2	2	Belanja Barang dan Jasa	9.225.000,00	9.223.800,00	1.200,00	99,98	
4.06	40616	01	14				PENYEDIAAN PERALATAN RUMAH TANGGA	3.000.000,00	3.000.000,00	-	100,00	
4.06	40616	01	14	5	2	2	Belanja Barang dan Jasa	3.000.000,00	3.000.000,00	-	100,00	
4.06	40616	01	17				PENYEDIAAN MAKANAN DAN MINUMAN	29.098.000,00	18.988.000,00	10.110.000,00	65,25	
4.06	40616	01	17	5	2	1	Belanja Pegawai	1.000.000,00	1.000.000,00	-	100,00	
4.06	40616	01	17	5	2	2	Belanja Barang dan Jasa	28.098.000,00	17.988.000,00	10.110.000,00	64,01	
4.06	40616	01	18				RAPAT-RAPAT KOORDINASI DAN KONSULTASI KE LUAR DAERAH	4.320.000,00	1.458.000,00	2.862.000,00	33,75	
4.06	40616	01	18	5	2	2	Belanja Barang dan Jasa	4.320.000,00	1.458.000,00	2.862.000,00	33,75	
4.06	40616	01	19				RAPAT-RAPAT KOORDINASI DAN KONSULTASI KE DALAM DAERAH	20.000.000,00	16.700.000,00	3.300.000,00	83,50	
4.06	40616	01	19	5	2	2	Belanja Barang dan Jasa	20.000.000,00	16.700.000,00	3.300.000,00	83,50	
4.06	40616	01	40				PENYEDIAAN JASA KEBERSIHAN KANTOR DAN JASA TENAGA LAINNYA	40.000.000,00	38.177.600,00	1.822.400,00	95,44	
4.06	40616	01	40	5	2	1	Belanja Pegawai	2.300.000,00	2.300.000,00	-	100,00	
4.06	40616	01	40	5	2	2	Belanja Barang dan Jasa	37.700.000,00	35.877.600,00	1.822.400,00	95,16	

KODE REKENING							U R A I A N	J U M L A H		(LEBIH) / KURANG		DASAR HUKUM
								ANGGARAN SETELAH PERUBAHAN	REALISASI	(Rp.)	%	
1							2	3	4	5 = (3 - 4)	6	7
4.06	40616	02					PROGRAM PENINGKATAN SARANA DAN PRASARANA APARATUR	274.536.200,00	270.537.800,00	3.998.400,00	98,54	
4.06	40616	02	21				PEMELIHARAAN RUTIN/BERKALA RUMAH DINAS	5.000.000,00	5.000.000,00	-	100,00	
4.06	40616	02	21	5	2	1	Belanja Pegawai	1.525.000,00	1.525.000,00	-	100,00	
4.06	40616	02	21	5	2	2	Belanja Barang dan Jasa	3.475.000,00	3.475.000,00	-	100,00	
4.06	40616	02	23				PEMELIHARAAN RUTIN/BERKALA MOBIL JABATAN	24.250.000,00	22.572.600,00	1.677.400,00	93,08	
4.06	40616	02	23	5	2	1	Belanja Pegawai	1.000.000,00	1.000.000,00	-	100,00	
4.06	40616	02	23	5	2	2	Belanja Barang dan Jasa	23.250.000,00	21.572.600,00	1.677.400,00	92,78	
4.06	40616	02	39				PEMELIHARAAN RUTIN/BERKALA TUGU BATAS	2.500.000,00	2.500.000,00	-	100,00	
4.06	40616	02	39	5	2	1	Belanja Pegawai	1.090.000,00	1.090.000,00	-	100,00	
4.06	40616	02	39	5	2	2	Belanja Barang dan Jasa	1.410.000,00	1.410.000,00	-	100,00	
4.06	40616	02	44				REHABILITASI SEDANG/BERAT RUMAH GEDUNG KANTOR	177.716.000,00	177.635.000,00	81.000,00	99,95	
4.06	40616	02	44	5	2	2	Belanja Barang dan Jasa	177.716.000,00	177.635.000,00	81.000,00	99,95	
4.06	40616	02	63				PEMELIHARAAN RUTIN/BERKALA MONUMEN PERJUANGAN	7.500.000,00	7.500.000,00	-	100,00	
4.06	40616	02	63	5	2	1	Belanja Pegawai	2.950.000,00	2.950.000,00	-	100,00	
4.06	40616	02	63	5	2	2	Belanja Barang dan Jasa	4.550.000,00	4.550.000,00	-	100,00	
4.06	40616	02	139				PENGADAAN PERALATAN DAN PERLENGKAPAN KANTOR	57.570.200,00	55.330.200,00	2.240.000,00	96,10	

KODE REKENING							U R A I A N	J U M L A H		(LEBIH) / KURANG		DASAR HUKUM
								ANGGARAN SETELAH PERUBAHAN	REALISASI	(Rp.)	%	
1							2	3	4	5 = (3 - 4)	6	7
4.06	40616	02	139	5	2	3	Belanja Modal	57.570.200,00	55.330.200,00	2.240.000,00	96,10	
4.06	40616	39					PROGRAM PELAYANAN MASYARAKAT TINGKAT KECAMATAN DAN PELIMPAHAN KEWENANGAN	219.461.500,00	202.538.100,00	16.923.400,00	92,28	
4.06	40616	39	01				PENINGKATAN PROMOSI INDUSTRI LOKAL	10.000.000,00	4.751.000,00	5.249.000,00	47,51	
4.06	40616	39	01	5	2	1	Belanja Pegawai	250.000,00	250.000,00	-	100,00	
4.06	40616	39	01	5	2	2	Belanja Barang dan Jasa	9.750.000,00	4.501.000,00	5.249.000,00	46,16	
4.06	40616	39	02				PEMBINAAN ORGANISASI KEPEMUDAAN	31.199.000,00	29.788.000,00	1.411.000,00	95,47	
4.06	40616	39	02	5	2	1	Belanja Pegawai	5.125.000,00	5.125.000,00	-	100,00	
4.06	40616	39	02	5	2	2	Belanja Barang dan Jasa	26.074.000,00	24.663.000,00	1.411.000,00	94,58	
4.06	40616	39	03				PELAKSANAAN MUSYAWARAH PEMBANGUNAN DESA	18.162.500,00	14.662.500,00	3.500.000,00	80,72	
4.06	40616	39	03	5	2	1	Belanja Pegawai	3.150.000,00	3.150.000,00	-	100,00	
4.06	40616	39	03	5	2	2	Belanja Barang dan Jasa	15.012.500,00	11.512.500,00	3.500.000,00	76,68	
4.06	40616	39	05				PEMBINAAN DAN PENGAWASAN DESA	42.850.000,00	39.051.600,00	3.798.400,00	91,13	
4.06	40616	39	05	5	2	1	Belanja Pegawai	23.325.000,00	23.325.000,00	-	100,00	
4.06	40616	39	05	5	2	2	Belanja Barang dan Jasa	19.525.000,00	15.726.600,00	3.798.400,00	80,54	
4.06	40616	39	06				FASILITASI PENINGKATAN PERAN PEREMPUAN DAN ANAK DI PEDESAAN	23.150.000,00	20.465.000,00	2.685.000,00	88,40	
4.06	40616	39	06	5	2	1	Belanja Pegawai	4.600.000,00	4.600.000,00	-	100,00	
4.06	40616	39	06	5	2	2	Belanja Barang dan Jasa	18.550.000,00	15.865.000,00	2.685.000,00	85,52	

KODE REKENING							J U M L A H		(LEBIH) / KURANG		DASAR HUKUM
							ANGGARAN SETELAH PERUBAHAN	REALISASI	(Rp.)	%	
1							3	4	5 = (3 - 4)	6	7
4.06	40616	39	07				16.100.000,00	16.100.000,00	-	100,00	
PEMBENTUKAN UNIT KHUSUS PENANGANAN PENGADUAN MASYARAKAT											
4.06	40616	39	07	5	2	1	15.160.000,00	15.160.000,00	-	100,00	
4.06	40616	39	07	5	2	2	940.000,00	940.000,00	-	100,00	
4.06	40616	39	23				48.000.000,00	47.720.000,00	280.000,00	99,41	
PENINGKATAN KESADARAN MASYARAKAT TINGKAT KECAMATAN TERHADAP NILAI-NILAI LUHUR BANGSA DAN BERNEGARA											
4.06	40616	39	23	5	2	1	800.000,00	800.000,00	-	100,00	
4.06	40616	39	23	5	2	2	47.200.000,00	46.920.000,00	280.000,00	99,40	
4.06	40616	39	24				30.000.000,00	30.000.000,00	-	100,00	
PENYELENGGARAAN APRESIASI DAN KREATIVITAS SENI BUDAYA TINGKAT KECAMATAN											
4.06	40616	39	24	5	2	1	5.700.000,00	5.700.000,00	-	100,00	
4.06	40616	39	24	5	2	2	24.300.000,00	24.300.000,00	-	100,00	
.							(2.278.107.700,00)	(2.223.434.887,00)	(54.672.813,00)	97,60	
SURPLUS/(DEFISIT)											

KODE REKENING						U R A I A N	J U M L A H		(LEBIH) / KURANG		DASAR HUKUM
							ANGGARAN SETELAH PERUBAHAN	REALISASI	(Rp.)	%	
1						2	3	4	5 = (3 - 4)	6	7
4.06	40617	00		5		BELANJA DAERAH	2.493.264.000,00	2.290.763.437,00	202.500.563,00	91,87	
4.06	40617	00		5	1	BELANJA TIDAK LANGSUNG	1.738.094.000,00	1.684.738.007,00	53.355.993,00	96,93	
4.06	40617	00		5	1	1 Belanja Pegawai	1.738.094.000,00	1.684.738.007,00	53.355.993,00	96,93	
4.06	40617	00		5	2	BELANJA LANGSUNG	755.170.000,00	606.025.430,00	149.144.570,00	80,25	
4.06	40617	01				PROGRAM PELAYANAN ADMINISTRASI PERKANTORAN	216.920.000,00	175.570.525,00	41.349.475,00	80,93	
4.06	40617	01	02			PENYEDIAAN JASA KOMUNIKASI, SUMBER DAYA AIR DAN LISTRIK	30.000.000,00	26.315.650,00	3.684.350,00	87,71	
4.06	40617	01	02	5	2	1 Belanja Pegawai	1.800.000,00	1.350.000,00	450.000,00	75,00	
4.06	40617	01	02	5	2	2 Belanja Barang dan Jasa	28.200.000,00	24.965.650,00	3.234.350,00	88,53	
4.06	40617	01	06			PENYEDIAAN JASA PEMELIHARAAN DAN PERIZINAN KENDARAAN DINAS/OPERASIONAL	3.500.000,00	2.749.875,00	750.125,00	78,56	
4.06	40617	01	06	5	2	2 Belanja Barang dan Jasa	3.500.000,00	2.749.875,00	750.125,00	78,56	
4.06	40617	01	07			PENYEDIAAN JASA ADMINISTRASI KEUANGAN	31.300.000,00	28.600.000,00	2.700.000,00	91,37	
4.06	40617	01	07	5	2	1 Belanja Pegawai	30.580.000,00	27.880.000,00	2.700.000,00	91,17	
4.06	40617	01	07	5	2	2 Belanja Barang dan Jasa	720.000,00	720.000,00	-	100,00	
4.06	40617	01	10			PENYEDIAAN ALAT TULIS KANTOR	20.000.000,00	19.400.000,00	600.000,00	97,00	
4.06	40617	01	10	5	2	1 Belanja Pegawai	1.800.000,00	1.200.000,00	600.000,00	66,66	
4.06	40617	01	10	5	2	2 Belanja Barang dan Jasa	18.200.000,00	18.200.000,00	-	100,00	
4.06	40617	01	11			PENYEDIAAN BARANG CETAKAN DAN	9.000.000,00	6.100.000,00	2.900.000,00	67,77	

KODE REKENING							U R A I A N	J U M L A H		(LEBIH) / KURANG		DASAR HUKUM
								ANGGARAN SETELAH PERUBAHAN	REALISASI	(Rp.)	%	
1							2	3	4	5 = (3 - 4)	6	7
4.06	40617	01	11	5	2	2	PENGKANDAAAN Belanja Barang dan Jasa	9.000.000,00	6.100.000,00	2.900.000,00	67,77	
4.06	40617	01	12				PENYEDIAAN KOMPONEN INSTALASI LISTRIK/PENERANGAN BANGUNAN KANTOR	5.000.000,00	5.000.000,00	-	100,00	
4.06	40617	01	12	5	2	2	Belanja Barang dan Jasa	5.000.000,00	5.000.000,00	-	100,00	
4.06	40617	01	14				PENYEDIAAN PERALATAN RUMAH TANGGA	7.000.000,00	6.150.000,00	850.000,00	87,85	
4.06	40617	01	14	5	2	2	Belanja Barang dan Jasa	7.000.000,00	6.150.000,00	850.000,00	87,85	
4.06	40617	01	17				PENYEDIAAN MAKANAN DAN MINUMAN	27.120.000,00	18.265.000,00	8.855.000,00	67,34	
4.06	40617	01	17	5	2	1	Belanja Pegawai	1.800.000,00	1.800.000,00	-	100,00	
4.06	40617	01	17	5	2	2	Belanja Barang dan Jasa	25.320.000,00	16.465.000,00	8.855.000,00	65,02	
4.06	40617	01	18				RAPAT-RAPAT KOORDINASI DAN KONSULTASI KE LUAR DAERAH	5.000.000,00	2.600.000,00	2.400.000,00	52,00	
4.06	40617	01	18	5	2	2	Belanja Barang dan Jasa	5.000.000,00	2.600.000,00	2.400.000,00	52,00	
4.06	40617	01	19				RAPAT-RAPAT KOORDINASI DAN KONSULTASI KE DALAM DAERAH	23.000.000,00	5.290.000,00	17.710.000,00	23,00	
4.06	40617	01	19	5	2	2	Belanja Barang dan Jasa	23.000.000,00	5.290.000,00	17.710.000,00	23,00	
4.06	40617	01	40				PENYEDIAAN JASA KEBERSIHAN KANTOR DAN JASA TENAGA LAINNYA	56.000.000,00	55.100.000,00	900.000,00	98,39	
4.06	40617	01	40	5	2	1	Belanja Pegawai	1.000.000,00	850.000,00	150.000,00	85,00	
4.06	40617	01	40	5	2	2	Belanja Barang dan Jasa	55.000.000,00	54.250.000,00	750.000,00	98,63	

KODE REKENING							U R A I A N	J U M L A H		(LEBIH) / KURANG		DASAR HUKUM
								ANGGARAN SETELAH PERUBAHAN	REALISASI	(Rp.)	%	
1							2	3	4	5 = (3 - 4)	6	7
4.06	40617	02					PROGRAM PENINGKATAN SARANA DAN PRASARANA APARATUR	302.200.000,00	270.353.905,00	31.846.095,00	89,46	
4.06	40617	02	05				PENGADAAN KENDARAAN DINAS/OPERASIONAL	23.200.000,00	20.841.000,00	2.359.000,00	89,83	
4.06	40617	02	05	5	2	3	Belanja Modal	23.200.000,00	20.841.000,00	2.359.000,00	89,83	
4.06	40617	02	07				PENGADAAN PERLENGKAPAN GEDUNG KANTOR	58.000.000,00	51.701.120,00	6.298.880,00	89,13	
4.06	40617	02	07	5	2	3	Belanja Modal	58.000.000,00	51.701.120,00	6.298.880,00	89,13	
4.06	40617	02	22				PEMELIHARAAN RUTIN/BERKALA GEDUNG KANTOR	20.000.000,00	19.748.000,00	252.000,00	98,74	
4.06	40617	02	22	5	2	2	Belanja Barang dan Jasa	20.000.000,00	19.748.000,00	252.000,00	98,74	
4.06	40617	02	30				PEMELIHARAAN RUTIN/BERKALA KOMPUTER, PRINTER DAN LCD	9.000.000,00	3.470.000,00	5.530.000,00	38,55	
4.06	40617	02	30	5	2	2	Belanja Barang dan Jasa	9.000.000,00	3.470.000,00	5.530.000,00	38,55	
4.06	40617	02	31				PEMELIHARAAN RUTIN/BERKALA KENDARAAN DINAS JABATAN	32.000.000,00	17.224.285,00	14.775.715,00	53,82	
4.06	40617	02	31	5	2	2	Belanja Barang dan Jasa	32.000.000,00	17.224.285,00	14.775.715,00	53,82	
4.06	40617	02	115				PEMBANGUNAN PAGAR GEDUNG KANTOR	100.000.000,00	98.424.000,00	1.576.000,00	98,42	
4.06	40617	02	115	5	2	3	Belanja Modal	100.000.000,00	98.424.000,00	1.576.000,00	98,42	
4.06	40617	02	148				PENATAAN LINGKUNGAN KANTOR	60.000.000,00	58.945.500,00	1.054.500,00	98,24	

KODE REKENING							U R A I A N	J U M L A H		(LEBIH) / KURANG		DASAR HUKUM
								ANGGARAN SETELAH PERUBAHAN	REALISASI	(Rp.)	%	
1							2	3	4	5 = (3 - 4)	6	7
4.06	40617	02	148	5	2	3	Belanja Modal	60.000.000,00	58.945.500,00	1.054.500,00	98,24	
4.06	40617	05					PROGRAM PENINGKATAN KAPASITAS SUMBER DAYA APARATUR	5.000.000,00	-	5.000.000,00	-	
4.06	40617	05	01				PENDIDIKAN DAN PELATIHAN FORMAL	5.000.000,00	-	5.000.000,00	-	
4.06	40617	05	01	5	2	2	Belanja Barang dan Jasa	5.000.000,00	-	5.000.000,00	-	
4.06	40617	39					PROGRAM PELAYANAN MASYARAKAT TINGKAT KECAMATAN DAN PELIMPAHAN KEWENANGAN	231.050.000,00	160.101.000,00	70.949.000,00	69,29	
4.06	40617	39	01				PENINGKATAN PROMOSI INDUSTRI LOKAL	10.000.000,00	-	10.000.000,00	-	
4.06	40617	39	01	5	2	2	Belanja Barang dan Jasa	10.000.000,00	-	10.000.000,00	-	
4.06	40617	39	02				PEMBINAAN ORGANISASI KEPEMUDAAN	12.000.000,00	10.748.000,00	1.252.000,00	89,56	
4.06	40617	39	02	5	2	1	Belanja Pegawai	1.800.000,00	1.500.000,00	300.000,00	83,33	
4.06	40617	39	02	5	2	2	Belanja Barang dan Jasa	10.200.000,00	9.248.000,00	952.000,00	90,66	
4.06	40617	39	03				PELAKSANAAN MUSYAWARAH PEMBANGUNAN DESA	22.000.000,00	22.000.000,00	-	100,00	
4.06	40617	39	03	5	2	1	Belanja Pegawai	1.400.000,00	1.400.000,00	-	100,00	
4.06	40617	39	03	5	2	2	Belanja Barang dan Jasa	20.600.000,00	20.600.000,00	-	100,00	
4.06	40617	39	05				PEMBINAAN DAN PENGAWASAN DESA	27.600.000,00	6.840.000,00	20.760.000,00	24,78	
4.06	40617	39	05	5	2	1	Belanja Pegawai	11.650.000,00	2.675.000,00	8.975.000,00	22,96	
4.06	40617	39	05	5	2	2	Belanja Barang dan Jasa	15.950.000,00	4.165.000,00	11.785.000,00	26,11	
4.06	40617	39	06				FASILITASI PENINGKATAN PERAN	25.000.000,00	24.400.000,00	600.000,00	97,60	

KODE REKENING							U R A I A N	J U M L A H		(LEBIH) / KURANG		DASAR HUKUM
								ANGGARAN SETELAH PERUBAHAN	REALISASI	(Rp.)	%	
1							2	3	4	5 = (3 - 4)	6	7
4.06	40617	39	06	5	2	1	PEREMPUAN DAN ANAK DI PEDESAAN Belanja Pegawai	1.800.000,00	1.200.000,00	600.000,00	66,66	
4.06	40617	39	06	5	2	2	Belanja Barang dan Jasa	23.200.000,00	23.200.000,00	-	100,00	
4.06	40617	39	07				PEMBENTUKAN UNIT KHUSUS PENANGANAN PENGADUAN MASYARAKAT	12.000.000,00	2.136.000,00	9.864.000,00	17,80	
4.06	40617	39	07	5	2	1	Belanja Pegawai	10.200.000,00	1.700.000,00	8.500.000,00	16,66	
4.06	40617	39	07	5	2	2	Belanja Barang dan Jasa	1.800.000,00	436.000,00	1.364.000,00	24,22	
4.06	40617	39	20				PENDAMPINGAN PANITIA PEMILIHAN KEPALA DESA (P2KD)	15.000.000,00	10.600.000,00	4.400.000,00	70,66	
4.06	40617	39	20	5	2	1	Belanja Pegawai	4.650.000,00	4.650.000,00	-	100,00	
4.06	40617	39	20	5	2	2	Belanja Barang dan Jasa	10.350.000,00	5.950.000,00	4.400.000,00	57,48	
4.06	40617	39	21				FASILITASI PELAYANAN ADMINISTRASI TERPADU KECAMATAN (PATEN)	25.450.000,00	13.687.000,00	11.763.000,00	53,77	
4.06	40617	39	21	5	2	1	Belanja Pegawai	9.900.000,00	6.600.000,00	3.300.000,00	66,66	
4.06	40617	39	21	5	2	2	Belanja Barang dan Jasa	15.550.000,00	7.087.000,00	8.463.000,00	45,57	
4.06	40617	39	23				PENINGKATAN KESADARAN MASYARAKAT TINGKAT KECAMATAN TERHADAP NILAI-NILAI LUHUR BANGSA DAN BERNEGARA	40.000.000,00	31.500.000,00	8.500.000,00	78,75	
4.06	40617	39	23	5	2	1	Belanja Pegawai	7.950.000,00	3.450.000,00	4.500.000,00	43,39	
4.06	40617	39	23	5	2	2	Belanja Barang dan Jasa	32.050.000,00	28.050.000,00	4.000.000,00	87,51	
4.06	40617	39	24				PENYELENGGARAAN APRESIASI DAN	42.000.000,00	38.190.000,00	3.810.000,00	90,92	

URUSAN PEMERINTAHAN : 4.06 PEMERINTAHAN UMUM
ORGANISASI : 4.06.17. KECAMATAN KANDANGSERANG

KODE REKENING							U R A I A N	J U M L A H		(LEBIH) / KURANG		DASAR HUKUM
								ANGGARAN SETELAH PERUBAHAN	REALISASI	(Rp.)	%	
1							2	3	4	5 = (3 - 4)	6	7
4.06	40617	39	24	5	2	1	KREATIVITAS SENI BUDAYA TINGKAT KECAMATAN Belanja Pegawai	4.400.000,00	4.400.000,00	-	100,00	
4.06	40617	39	24	5	2	2	Belanja Barang dan Jasa	37.600.000,00	33.790.000,00	3.810.000,00	89,86	
.							SURPLUS/(DEFISIT)	(2.493.264.000,00)	(2.290.763.437,00)	(202.500.563,00)	91,87	

KODE REKENING							U R A I A N	J U M L A H		(LEBIH) / KURANG		DASAR HUKUM
								ANGGARAN SETELAH PERUBAHAN	REALISASI	(Rp.)	%	
1							2	3	4	5 = (3 - 4)	6	7
4.06	40618	00		5			BELANJA DAERAH	2.490.841.000,00	2.364.609.007,00	126.231.993,00	94,93	
4.06	40618	00		5	1		BELANJA TIDAK LANGSUNG	1.670.232.000,00	1.643.172.656,00	27.059.344,00	98,37	
4.06	40618	00		5	1	1	Belanja Pegawai	1.670.232.000,00	1.643.172.656,00	27.059.344,00	98,37	
4.06	40618	00		5	2		BELANJA LANGSUNG	820.609.000,00	721.436.351,00	99.172.649,00	87,91	
4.06	40618	01					PROGRAM PELAYANAN ADMINISTRASI PERKANTORAN	284.010.500,00	264.808.691,00	19.201.809,00	93,23	
4.06	40618	01	02				PENYEDIAAN JASA KOMUNIKASI, SUMBER DAYA AIR DAN LISTRIK	21.960.000,00	17.397.191,00	4.562.809,00	79,22	
4.06	40618	01	02	5	2	1	Belanja Pegawai	2.160.000,00	2.160.000,00	-	100,00	
4.06	40618	01	02	5	2	2	Belanja Barang dan Jasa	19.800.000,00	15.237.191,00	4.562.809,00	76,95	
4.06	40618	01	06				PENYEDIAAN JASA PEMELIHARAAN DAN PERIZINAN KENDARAAN DINAS/OPERASIONAL	1.300.000,00	1.111.500,00	188.500,00	85,50	
4.06	40618	01	06	5	2	2	Belanja Barang dan Jasa	1.300.000,00	1.111.500,00	188.500,00	85,50	
4.06	40618	01	07				PENYEDIAAN JASA ADMINISTRASI KEUANGAN	28.770.000,00	28.770.000,00	-	100,00	
4.06	40618	01	07	5	2	1	Belanja Pegawai	28.200.000,00	28.200.000,00	-	100,00	
4.06	40618	01	07	5	2	2	Belanja Barang dan Jasa	570.000,00	570.000,00	-	100,00	
4.06	40618	01	09				PENYEDIAAN JASA PERBAIKAN PERALATAN KERJA	11.980.000,00	11.380.000,00	600.000,00	94,99	
4.06	40618	01	09	5	2	1	Belanja Pegawai	2.160.000,00	2.160.000,00	-	100,00	
4.06	40618	01	09	5	2	2	Belanja Barang dan Jasa	9.820.000,00	9.220.000,00	600.000,00	93,89	

KODE REKENING							U R A I A N	J U M L A H		(LEBIH) / KURANG		DASAR HUKUM
								ANGGARAN SETELAH PERUBAHAN	REALISASI	(Rp.)	%	
1							2	3	4	5 = (3 - 4)	6	7
4.06	40618	01	10				PENYEDIAAN ALAT TULIS KANTOR	19.719.500,00	19.719.500,00	-	100,00	
4.06	40618	01	10	5	2	1	Belanja Pegawai	2.160.000,00	2.160.000,00	-	100,00	
4.06	40618	01	10	5	2	2	Belanja Barang dan Jasa	17.559.500,00	17.559.500,00	-	100,00	
4.06	40618	01	11				PENYEDIAAN BARANG CETAKAN DAN PENGGANDAAN	12.657.000,00	12.657.000,00	-	100,00	
4.06	40618	01	11	5	2	1	Belanja Pegawai	2.160.000,00	2.160.000,00	-	100,00	
4.06	40618	01	11	5	2	2	Belanja Barang dan Jasa	10.497.000,00	10.497.000,00	-	100,00	
4.06	40618	01	12				PENYEDIAAN KOMPONEN INSTALASI LISTRIK/PENERANGAN BANGUNAN KANTOR	5.200.000,00	5.200.000,00	-	100,00	
4.06	40618	01	12	5	2	2	Belanja Barang dan Jasa	5.200.000,00	5.200.000,00	-	100,00	
4.06	40618	01	14				PENYEDIAAN PERALATAN RUMAH TANGGA	3.644.000,00	3.643.500,00	500,00	99,98	
4.06	40618	01	14	5	2	2	Belanja Barang dan Jasa	3.644.000,00	3.643.500,00	500,00	99,98	
4.06	40618	01	17				PENYEDIAAN MAKANAN DAN MINUMAN	37.680.000,00	35.534.000,00	2.146.000,00	94,30	
4.06	40618	01	17	5	2	1	Belanja Pegawai	2.160.000,00	2.160.000,00	-	100,00	
4.06	40618	01	17	5	2	2	Belanja Barang dan Jasa	35.520.000,00	33.374.000,00	2.146.000,00	93,95	
4.06	40618	01	18				RAPAT-RAPAT KOORDINASI DAN KONSULTASI KE LUAR DAERAH	5.100.000,00	1.000.000,00	4.100.000,00	19,60	
4.06	40618	01	18	5	2	2	Belanja Barang dan Jasa	5.100.000,00	1.000.000,00	4.100.000,00	19,60	
4.06	40618	01	19				RAPAT-RAPAT KOORDINASI DAN KONSULTASI KE DALAM DAERAH	40.000.000,00	39.920.000,00	80.000,00	99,80	

K O D E R E K E N I N G							U R A I A N	J U M L A H		(L E B I H) / K U R A N G		D A S A R H U K U M
								ANGGARAN SETELAH PERUBAHAN	REALISASI	(R p .)	%	
1							2	3	4	5 = (3 - 4)	6	7
4.06	40618	01	19	5	2	1	Belanja Pegawai	2.160.000,00	2.160.000,00	-	100,00	
4.06	40618	01	19	5	2	2	Belanja Barang dan Jasa	37.840.000,00	37.760.000,00	80.000,00	99,78	
4.06	40618	01	38				PENYEDIAAN JASA TENAGA KERJA	40.000.000,00	39.726.000,00	274.000,00	99,31	
4.06	40618	01	38	5	2	1	Belanja Pegawai	650.000,00	650.000,00	-	100,00	
4.06	40618	01	38	5	2	2	Belanja Barang dan Jasa	39.350.000,00	39.076.000,00	274.000,00	99,30	
4.06	40618	01	39				PENYEDIAAN PERALATAN KANTOR DAN RUMAH TANGGA	56.000.000,00	48.750.000,00	7.250.000,00	87,05	
4.06	40618	01	39	5	2	3	Belanja Modal	56.000.000,00	48.750.000,00	7.250.000,00	87,05	
4.06	40618	02					PROGRAM PENINGKATAN SARANA DAN PRASARANA APARATUR	241.254.000,00	230.394.160,00	10.859.840,00	95,49	
4.06	40618	02	05				PENGADAAN KENDARAAN DINAS/OPERASIONAL	25.000.000,00	21.125.000,00	3.875.000,00	84,50	
4.06	40618	02	05	5	2	3	Belanja Modal	25.000.000,00	21.125.000,00	3.875.000,00	84,50	
4.06	40618	02	22				PEMELIHARAAN RUTIN/BERKALA GEDUNG KANTOR	10.544.000,00	10.544.000,00	-	100,00	
4.06	40618	02	22	5	2	1	Belanja Pegawai	3.240.000,00	3.240.000,00	-	100,00	
4.06	40618	02	22	5	2	2	Belanja Barang dan Jasa	7.304.000,00	7.304.000,00	-	100,00	
4.06	40618	02	23				PEMELIHARAAN RUTIN/BERKALA MOBIL JABATAN	33.130.000,00	28.258.160,00	4.871.840,00	85,29	
4.06	40618	02	23	5	2	1	Belanja Pegawai	2.160.000,00	2.160.000,00	-	100,00	
4.06	40618	02	23	5	2	2	Belanja Barang dan Jasa	30.970.000,00	26.098.160,00	4.871.840,00	84,26	
4.06	40618	02	29				PEMELIHARAAN RUTIN/BERKALA	2.580.000,00	2.580.000,00	-	100,00	

KODE REKENING							U R A I A N	J U M L A H		(LEBIH) / KURANG		DASAR HUKUM
								ANGGARAN SETELAH PERUBAHAN	REALISASI	(Rp.)	%	
1							2	3	4	5 = (3 - 4)	6	7
4.06	40618	02	29	5	2	2	MEBELEUR Belanja Barang dan Jasa	2.580.000,00	2.580.000,00	-	100,00	
4.06	40618	02	43				REHABILITASI SEDANG/BERAT RUMAH DINAS	170.000.000,00	167.887.000,00	2.113.000,00	98,75	
4.06	40618	02	43	5	2	3	Belanja Modal	170.000.000,00	167.887.000,00	2.113.000,00	98,75	
4.06	40618	05					PROGRAM PENINGKATAN KAPASITAS SUMBER DAYA APARATUR	6.697.000,00	-	6.697.000,00	-	
4.06	40618	05	01				PENDIDIKAN DAN PELATIHAN FORMAL	6.697.000,00	-	6.697.000,00	-	
4.06	40618	05	01	5	2	2	Belanja Barang dan Jasa	6.697.000,00	-	6.697.000,00	-	
4.06	40618	39					PROGRAM PELAYANAN MASYARAKAT TINGKAT KECAMATAN DAN PELIMPAHAN KEWENANGAN	288.647.500,00	226.233.500,00	62.414.000,00	78,37	
4.06	40618	39	01				PENINGKATAN PROMOSI INDUSTRI LOKAL	10.000.000,00	6.608.000,00	3.392.000,00	66,08	
4.06	40618	39	01	5	2	1	Belanja Pegawai	540.000,00	540.000,00	-	100,00	
4.06	40618	39	01	5	2	2	Belanja Barang dan Jasa	9.460.000,00	6.068.000,00	3.392.000,00	64,14	
4.06	40618	39	02				PEMBINAAN ORGANISASI KEPEMUDAAN	38.764.500,00	19.585.500,00	19.179.000,00	50,52	
4.06	40618	39	02	5	2	1	Belanja Pegawai	2.160.000,00	1.080.000,00	1.080.000,00	50,00	
4.06	40618	39	02	5	2	2	Belanja Barang dan Jasa	36.604.500,00	18.505.500,00	18.099.000,00	50,55	
4.06	40618	39	03				PELAKSANAAN MUSYAWARAH PEMBANGUNAN DESA	20.805.000,00	16.875.000,00	3.930.000,00	81,11	
4.06	40618	39	03	5	2	1	Belanja Pegawai	1.650.000,00	850.000,00	800.000,00	51,51	
4.06	40618	39	03	5	2	2	Belanja Barang dan Jasa	19.155.000,00	16.025.000,00	3.130.000,00	83,65	

KODE REKENING							U R A I A N	J U M L A H		(LEBIH) / KURANG		DASAR HUKUM
								ANGGARAN SETELAH PERUBAHAN	REALISASI	(Rp.)	%	
1							2	3	4	5 = (3 - 4)	6	7
4.06	40618	39	05				PEMBINAAN DAN PENGAWASAN DESA	45.000.000,00	44.100.000,00	900.000,00	98,00	
4.06	40618	39	05	5	2	1	Belanja Pegawai	27.000.000,00	26.100.000,00	900.000,00	96,66	
4.06	40618	39	05	5	2	2	Belanja Barang dan Jasa	18.000.000,00	18.000.000,00	-	100,00	
4.06	40618	39	06				FASILITASI PENINGKATAN PERAN PEREMPUAN DAN ANAK DI PEDESAAN	30.150.000,00	30.126.000,00	24.000,00	99,92	
4.06	40618	39	06	5	2	1	Belanja Pegawai	2.160.000,00	2.160.000,00	-	100,00	
4.06	40618	39	06	5	2	2	Belanja Barang dan Jasa	27.990.000,00	27.966.000,00	24.000,00	99,91	
4.06	40618	39	07				PEMBENTUKAN UNIT KHUSUS PENANGANAN PENGADUAN MASYARAKAT	17.408.000,00	16.010.000,00	1.398.000,00	91,96	
4.06	40618	39	07	5	2	1	Belanja Pegawai	13.200.000,00	12.600.000,00	600.000,00	95,45	
4.06	40618	39	07	5	2	2	Belanja Barang dan Jasa	4.208.000,00	3.410.000,00	798.000,00	81,03	
4.06	40618	39	20				PENDAMPINGAN PANITIA PEMILIHAN KEPALA DESA (P2KD)	20.000.000,00	8.200.000,00	11.800.000,00	41,00	
4.06	40618	39	20	5	2	1	Belanja Pegawai	19.800.000,00	8.000.000,00	11.800.000,00	40,40	
4.06	40618	39	20	5	2	2	Belanja Barang dan Jasa	200.000,00	200.000,00	-	100,00	
4.06	40618	39	21				FASILITASI PELAYANAN ADMINISTRASI TERPADU KECAMATAN (PATEN)	16.520.000,00	15.272.000,00	1.248.000,00	92,44	
4.06	40618	39	21	5	2	1	Belanja Pegawai	12.900.000,00	12.450.000,00	450.000,00	96,51	
4.06	40618	39	21	5	2	2	Belanja Barang dan Jasa	3.620.000,00	2.822.000,00	798.000,00	77,95	
4.06	40618	39	23				PENINGKATAN KESADARAN MASYARAKAT TINGKAT KECAMATAN	40.000.000,00	40.000.000,00	-	100,00	

URUSAN PEMERINTAHAN : 4.06 PEMERINTAHAN UMUM
ORGANISASI : 4.06.18. KECAMATAN PANINGGARAN

KODE REKENING							U R A I A N	J U M L A H		(LEBIH) / KURANG		DASAR HUKUM
								ANGGARAN SETELAH PERUBAHAN	REALISASI	(Rp.)	%	
1							2	3	4	5 = (3 - 4)	6	7
4.06	40618	39	23	5	2	1	TERHADAP NILAI-NILAI LUHUR BANGSA DAN BERNEGARA Belanja Pegawai	540.000,00	540.000,00	-	100,00	
4.06	40618	39	23	5	2	2	Belanja Barang dan Jasa	39.460.000,00	39.460.000,00	-	100,00	
4.06	40618	39	24				PENYELENGGARAAN APRESIASI DAN KREATIVITAS SENI BUDAYA TINGKAT KECAMATAN	50.000.000,00	29.457.000,00	20.543.000,00	58,91	
4.06	40618	39	24	5	2	1	Belanja Pegawai	3.210.000,00	3.210.000,00	-	100,00	
4.06	40618	39	24	5	2	2	Belanja Barang dan Jasa	46.790.000,00	26.247.000,00	20.543.000,00	56,09	
.							SURPLUS/(DEFISIT)	(2.490.841.000,00)	(2.364.609.007,00)	(126.231.993,00)	94,93	

URUSAN PEMERINTAHAN : 4.06 PEMERINTAHAN UMUM
ORGANISASI : 4.06.19. KECAMATAN KESESI

KODE REKENING						U R A I A N	J U M L A H		(LEBIH) / KURANG		DASAR HUKUM
							ANGGARAN SETELAH PERUBAHAN	REALISASI	(Rp.)	%	
1						2	3	4	5 = (3 - 4)	6	7
4.06	40619	00		5		BELANJA DAERAH	3.308.268.000,00	3.233.232.861,00	75.035.139,00	97,73	
4.06	40619	00		5	1	BELANJA TIDAK LANGSUNG	2.619.780.000,00	2.590.459.516,00	29.320.484,00	98,88	
4.06	40619	00		5	1	1 Belanja Pegawai	2.619.780.000,00	2.590.459.516,00	29.320.484,00	98,88	
4.06	40619	00		5	2	BELANJA LANGSUNG	688.488.000,00	642.773.345,00	45.714.655,00	93,36	
4.06	40619	01				PROGRAM PELAYANAN ADMINISTRASI PERKANTORAN	160.050.000,00	150.614.345,00	9.435.655,00	94,10	
4.06	40619	01	02			PENYEDIAAN JASA KOMUNIKASI, SUMBER DAYA AIR DAN LISTRIK	23.000.000,00	17.980.645,00	5.019.355,00	78,17	
4.06	40619	01	02	5	2	2 Belanja Barang dan Jasa	23.000.000,00	17.980.645,00	5.019.355,00	78,17	
4.06	40619	01	06			PENYEDIAAN JASA PEMELIHARAAN DAN PERIZINAN KENDARAAN DINAS/OPERASIONAL	1.450.000,00	1.235.700,00	214.300,00	85,22	
4.06	40619	01	06	5	2	2 Belanja Barang dan Jasa	1.450.000,00	1.235.700,00	214.300,00	85,22	
4.06	40619	01	07			PENYEDIAAN JASA ADMINISTRASI KEUANGAN	21.600.000,00	20.850.000,00	750.000,00	96,52	
4.06	40619	01	07	5	2	1 Belanja Pegawai	21.540.000,00	20.790.000,00	750.000,00	96,51	
4.06	40619	01	07	5	2	2 Belanja Barang dan Jasa	60.000,00	60.000,00	-	100,00	
4.06	40619	01	10			PENYEDIAAN ALAT TULIS KANTOR	15.000.000,00	15.000.000,00	-	100,00	
4.06	40619	01	10	5	2	1 Belanja Pegawai	1.300.000,00	1.300.000,00	-	100,00	
4.06	40619	01	10	5	2	2 Belanja Barang dan Jasa	13.700.000,00	13.700.000,00	-	100,00	
4.06	40619	01	11			PENYEDIAAN BARANG CETAKAN DAN PENGGANDAAN	6.500.000,00	6.500.000,00	-	100,00	

KODE REKENING							U R A I A N	J U M L A H		(LEBIH) / KURANG		DASAR HUKUM
								ANGGARAN SETELAH PERUBAHAN	REALISASI	(Rp.)	%	
1							2	3	4	5 = (3 - 4)	6	7
4.06	40619	01	11	5	2	2	Belanja Barang dan Jasa	6.500.000,00	6.500.000,00	-	100,00	
4.06	40619	01	12				PENYEDIAAN KOMPONEN INSTALASI LISTRIK/PENERANGAN BANGUNAN KANTOR	1.500.000,00	1.500.000,00	-	100,00	
4.06	40619	01	12	5	2	2	Belanja Barang dan Jasa	1.500.000,00	1.500.000,00	-	100,00	
4.06	40619	01	14				PENYEDIAAN PERALATAN RUMAH TANGGA	4.000.000,00	2.500.000,00	1.500.000,00	62,50	
4.06	40619	01	14	5	2	2	Belanja Barang dan Jasa	4.000.000,00	2.500.000,00	1.500.000,00	62,50	
4.06	40619	01	17				PENYEDIAAN MAKANAN DAN MINUMAN	30.000.000,00	29.996.000,00	4.000,00	99,98	
4.06	40619	01	17	5	2	1	Belanja Pegawai	1.300.000,00	1.300.000,00	-	100,00	
4.06	40619	01	17	5	2	2	Belanja Barang dan Jasa	28.700.000,00	28.696.000,00	4.000,00	99,98	
4.06	40619	01	18				RAPAT-RAPAT KOORDINASI DAN KONSULTASI KE LUAR DAERAH	2.000.000,00	2.000.000,00	-	100,00	
4.06	40619	01	18	5	2	2	Belanja Barang dan Jasa	2.000.000,00	2.000.000,00	-	100,00	
4.06	40619	01	19				RAPAT-RAPAT KOORDINASI DAN KONSULTASI KE DALAM DAERAH	15.000.000,00	15.000.000,00	-	100,00	
4.06	40619	01	19	5	2	2	Belanja Barang dan Jasa	15.000.000,00	15.000.000,00	-	100,00	
4.06	40619	01	40				PENYEDIAAN JASA KEBERSIHAN KANTOR DAN JASA TENAGA LAINNYA	40.000.000,00	38.052.000,00	1.948.000,00	95,13	
4.06	40619	01	40	5	2	1	Belanja Pegawai	300.000,00	300.000,00	-	100,00	
4.06	40619	01	40	5	2	2	Belanja Barang dan Jasa	39.700.000,00	37.752.000,00	1.948.000,00	95,09	

KODE REKENING							U R A I A N	J U M L A H		(LEBIH) / KURANG		DASAR HUKUM
								ANGGARAN SETELAH PERUBAHAN	REALISASI	(Rp.)	%	
1							2	3	4	5 = (3 - 4)	6	7
4.06	40619	02					PROGRAM PENINGKATAN SARANA DAN PRASARANA APARATUR	302.970.000,00	296.555.000,00	6.415.000,00	97,88	
4.06	40619	02	21				PEMELIHARAAN RUTIN/BERKALA RUMAH DINAS	12.000.000,00	12.000.000,00	-	100,00	
4.06	40619	02	21	5	2	1	Belanja Pegawai	2.550.000,00	2.550.000,00	-	100,00	
4.06	40619	02	21	5	2	2	Belanja Barang dan Jasa	9.450.000,00	9.450.000,00	-	100,00	
4.06	40619	02	22				PEMELIHARAAN RUTIN/BERKALA GEDUNG KANTOR	21.000.000,00	21.000.000,00	-	100,00	
4.06	40619	02	22	5	2	1	Belanja Pegawai	5.450.000,00	5.450.000,00	-	100,00	
4.06	40619	02	22	5	2	2	Belanja Barang dan Jasa	15.550.000,00	15.550.000,00	-	100,00	
4.06	40619	02	23				PEMELIHARAAN RUTIN/BERKALA MOBIL JABATAN	25.050.000,00	22.506.000,00	2.544.000,00	89,84	
4.06	40619	02	23	5	2	2	Belanja Barang dan Jasa	25.050.000,00	22.506.000,00	2.544.000,00	89,84	
4.06	40619	02	29				PEMELIHARAAN RUTIN/BERKALA MEBELEUR	2.000.000,00	2.000.000,00	-	100,00	
4.06	40619	02	29	5	2	1	Belanja Pegawai	810.000,00	810.000,00	-	100,00	
4.06	40619	02	29	5	2	2	Belanja Barang dan Jasa	1.190.000,00	1.190.000,00	-	100,00	
4.06	40619	02	39				PEMELIHARAAN RUTIN/BERKALA TUGU BATAS	4.000.000,00	4.000.000,00	-	100,00	
4.06	40619	02	39	5	2	1	Belanja Pegawai	1.700.000,00	1.700.000,00	-	100,00	
4.06	40619	02	39	5	2	2	Belanja Barang dan Jasa	2.300.000,00	2.300.000,00	-	100,00	
4.06	40619	02	62				PEMELIHARAAN RUTIN/BERKALA PERALATAN DAN PERLENGKAPAN	4.350.000,00	4.350.000,00	-	100,00	

KODE REKENING							U R A I A N	J U M L A H		(LEBIH) / KURANG		DASAR HUKUM
								ANGGARAN SETELAH PERUBAHAN	REALISASI	(Rp.)	%	
1							2	3	4	5 = (3 - 4)	6	7
4.06	40619	02	62	5	2	1	KANTOR Belanja Pegawai	1.300.000,00	1.300.000,00	-	100,00	
4.06	40619	02	62	5	2	2	Belanja Barang dan Jasa	3.050.000,00	3.050.000,00	-	100,00	
4.06	40619	02	139				PENGADAAN PERALATAN DAN PERLENGKAPAN KANTOR	34.570.000,00	34.570.000,00	-	100,00	
4.06	40619	02	139	5	2	3	Belanja Modal	34.570.000,00	34.570.000,00	-	100,00	
4.06	40619	02	148				PENATAAN LINGKUNGAN KANTOR	200.000.000,00	196.129.000,00	3.871.000,00	98,06	
4.06	40619	02	148	5	2	3	Belanja Modal	200.000.000,00	196.129.000,00	3.871.000,00	98,06	
4.06	40619	05					PROGRAM PENINGKATAN KAPASITAS SUMBER DAYA APARATUR	4.000.000,00	-	4.000.000,00	-	
4.06	40619	05	01				PENDIDIKAN DAN PELATIHAN FORMAL	4.000.000,00	-	4.000.000,00	-	
4.06	40619	05	01	5	2	2	Belanja Barang dan Jasa	4.000.000,00	-	4.000.000,00	-	
4.06	40619	39					PROGRAM PELAYANAN MASYARAKAT TINGKAT KECAMATAN DAN PELIMPAHAN KEWENANGAN	221.468.000,00	195.604.000,00	25.864.000,00	88,32	
4.06	40619	39	02				PEMBINAAN ORGANISASI KEPEMUDAAN	7.500.000,00	7.100.000,00	400.000,00	94,66	
4.06	40619	39	02	5	2	1	Belanja Pegawai	1.300.000,00	1.300.000,00	-	100,00	
4.06	40619	39	02	5	2	2	Belanja Barang dan Jasa	6.200.000,00	5.800.000,00	400.000,00	93,54	
4.06	40619	39	03				PELAKSANAAN MUSYAWARAH PEMBANGUNAN DESA	23.430.000,00	15.150.000,00	8.280.000,00	64,66	
4.06	40619	39	03	5	2	1	Belanja Pegawai	90.000,00	90.000,00	-	100,00	
4.06	40619	39	03	5	2	2	Belanja Barang dan Jasa	23.340.000,00	15.060.000,00	8.280.000,00	64,52	

URUSAN PEMERINTAHAN : 4.06 PEMERINTAHAN UMUM
ORGANISASI : 4.06.19. KECAMATAN KESESI

KODE REKENING						U R A I A N	J U M L A H		(LEBIH) / KURANG		DASAR HUKUM
							ANGGARAN SETELAH PERUBAHAN	REALISASI	(Rp.)	%	
1						2	3	4	5 = (3 - 4)	6	7
4.06	40619	39	05			PEMBINAAN DAN PENGAWASAN DESA	34.018.000,00	18.618.000,00	15.400.000,00	54,72	
4.06	40619	39	05	5	2	1 Belanja Pegawai	17.400.000,00	2.000.000,00	15.400.000,00	11,49	
4.06	40619	39	05	5	2	2 Belanja Barang dan Jasa	16.618.000,00	16.618.000,00	-	100,00	
4.06	40619	39	06			FASILITASI PENINGKATAN PERAN PEREMPUAN DAN ANAK DI PEDESAAN	14.000.000,00	14.000.000,00	-	100,00	
4.06	40619	39	06	5	2	1 Belanja Pegawai	1.300.000,00	1.300.000,00	-	100,00	
4.06	40619	39	06	5	2	2 Belanja Barang dan Jasa	12.700.000,00	12.700.000,00	-	100,00	
4.06	40619	39	07			PEMBENTUKAN UNIT KHUSUS PENANGANAN PENGADUAN MASYARAKAT	11.000.000,00	11.000.000,00	-	100,00	
4.06	40619	39	07	5	2	1 Belanja Pegawai	10.200.000,00	10.200.000,00	-	100,00	
4.06	40619	39	07	5	2	2 Belanja Barang dan Jasa	800.000,00	800.000,00	-	100,00	
4.06	40619	39	20			PENDAMPINGAN PANITIA PEMILIHAN KEPALA DESA (P2KD)	15.000.000,00	14.966.000,00	34.000,00	99,77	
4.06	40619	39	20	5	2	1 Belanja Pegawai	10.650.000,00	10.650.000,00	-	100,00	
4.06	40619	39	20	5	2	2 Belanja Barang dan Jasa	4.350.000,00	4.316.000,00	34.000,00	99,21	
4.06	40619	39	21			FASILITASI PELAYANAN ADMINISTRASI TERPADU KECAMATAN (PATEN)	16.520.000,00	15.220.000,00	1.300.000,00	92,13	
4.06	40619	39	21	5	2	1 Belanja Pegawai	15.900.000,00	14.600.000,00	1.300.000,00	91,82	
4.06	40619	39	21	5	2	2 Belanja Barang dan Jasa	620.000,00	620.000,00	-	100,00	
4.06	40619	39	23			PENINGKATAN KESADARAN MASYARAKAT TINGKAT KECAMATAN TERHADAP NILAI-NILAI LUHUR BANGSA	60.000.000,00	59.550.000,00	450.000,00	99,25	

URUSAN PEMERINTAHAN : 4.06 PEMERINTAHAN UMUM
ORGANISASI : 4.06.19. KECAMATAN KESESI

KODE REKENING							U R A I A N	J U M L A H		(LEBIH) / KURANG		DASAR HUKUM
								ANGGARAN SETELAH PERUBAHAN	REALISASI	(Rp.)	%	
1							2	3	4	5 = (3 - 4)	6	7
4.06	40619	39	23	5	2	1	DAN BERNEGARA Belanja Pegawai	4.325.000,00	4.025.000,00	300.000,00	93,06	
4.06	40619	39	23	5	2	2	Belanja Barang dan Jasa	55.675.000,00	55.525.000,00	150.000,00	99,73	
4.06	40619	39	24				PENYELENGGARAAN APRESIASI DAN KREATIVITAS SENI BUDAYA TINGKAT KECAMATAN	40.000.000,00	40.000.000,00	-	100,00	
4.06	40619	39	24	5	2	1	Belanja Pegawai	1.050.000,00	1.050.000,00	-	100,00	
4.06	40619	39	24	5	2	2	Belanja Barang dan Jasa	38.950.000,00	38.950.000,00	-	100,00	
.							SURPLUS/(DEFISIT)	(3.308.268.000,00)	(3.233.232.861,00)	(75.035.139,00)	97,73	

KODE REKENING						U R A I A N	J U M L A H		(LEBIH) / KURANG		DASAR HUKUM
							ANGGARAN SETELAH PERUBAHAN	REALISASI	(Rp.)	%	
1						2	3	4	5 = (3 - 4)	6	7
4.06	40620	00		5		BELANJA DAERAH	2.747.357.000,00	2.382.205.317,00	365.151.683,00	86,70	
4.06	40620	00		5	1	BELANJA TIDAK LANGSUNG	1.620.757.000,00	1.595.023.267,00	25.733.733,00	98,41	
4.06	40620	00		5	1	1 Belanja Pegawai	1.620.757.000,00	1.595.023.267,00	25.733.733,00	98,41	
4.06	40620	00		5	2	BELANJA LANGSUNG	1.126.600.000,00	787.182.050,00	339.417.950,00	69,87	
4.06	40620	01				PROGRAM PELAYANAN ADMINISTRASI PERKANTORAN	232.000.000,00	147.651.050,00	84.348.950,00	63,64	
4.06	40620	01	02			PENYEDIAAN JASA KOMUNIKASI, SUMBER DAYA AIR DAN LISTRIK	17.200.000,00	12.433.000,00	4.767.000,00	72,28	
4.06	40620	01	02	5	2	2 Belanja Barang dan Jasa	17.200.000,00	12.433.000,00	4.767.000,00	72,28	
4.06	40620	01	06			PENYEDIAAN JASA PEMELIHARAAN DAN PERIZINAN KENDARAAN DINAS/OPERASIONAL	1.400.000,00	1.004.050,00	395.950,00	71,71	
4.06	40620	01	06	5	2	2 Belanja Barang dan Jasa	1.400.000,00	1.004.050,00	395.950,00	71,71	
4.06	40620	01	07			PENYEDIAAN JASA ADMINISTRASI KEUANGAN	24.100.000,00	21.500.000,00	2.600.000,00	89,21	
4.06	40620	01	07	5	2	1 Belanja Pegawai	23.100.000,00	21.500.000,00	1.600.000,00	93,07	
4.06	40620	01	07	5	2	2 Belanja Barang dan Jasa	1.000.000,00	-	1.000.000,00	-	
4.06	40620	01	09			PENYEDIAAN JASA PERBAIKAN PERALATAN KERJA	8.000.000,00	-	8.000.000,00	-	
4.06	40620	01	09	5	2	2 Belanja Barang dan Jasa	8.000.000,00	-	8.000.000,00	-	
4.06	40620	01	10			PENYEDIAAN ALAT TULIS KANTOR	16.000.000,00	8.259.000,00	7.741.000,00	51,61	
4.06	40620	01	10	5	2	2 Belanja Barang dan Jasa	16.000.000,00	8.259.000,00	7.741.000,00	51,61	

KODE REKENING							U R A I A N	J U M L A H		(LEBIH) / KURANG		DASAR HUKUM
								ANGGARAN SETELAH PERUBAHAN	REALISASI	(Rp.)	%	
1							2	3	4	5 = (3 - 4)	6	7
4.06	40620	01	11				PENYEDIAAN BARANG CETAKAN DAN PENGGANDAAN	6.300.000,00	3.534.000,00	2.766.000,00	56,09	
4.06	40620	01	11	5	2	2	Belanja Barang dan Jasa	6.300.000,00	3.534.000,00	2.766.000,00	56,09	
4.06	40620	01	12				PENYEDIAAN KOMPONEN INSTALASI LISTRIK/PENERANGAN BANGUNAN KANTOR	4.000.000,00	-	4.000.000,00	-	
4.06	40620	01	12	5	2	2	Belanja Barang dan Jasa	4.000.000,00	-	4.000.000,00	-	
4.06	40620	01	14				PENYEDIAAN PERALATAN RUMAH TANGGA	3.000.000,00	-	3.000.000,00	-	
4.06	40620	01	14	5	2	2	Belanja Barang dan Jasa	3.000.000,00	-	3.000.000,00	-	
4.06	40620	01	17				PENYEDIAAN MAKANAN DAN MINUMAN	60.000.000,00	24.611.000,00	35.389.000,00	41,01	
4.06	40620	01	17	5	2	2	Belanja Barang dan Jasa	60.000.000,00	24.611.000,00	35.389.000,00	41,01	
4.06	40620	01	18				RAPAT-RAPAT KOORDINASI DAN KONSULTASI KE LUAR DAERAH	15.000.000,00	-	15.000.000,00	-	
4.06	40620	01	18	5	2	2	Belanja Barang dan Jasa	15.000.000,00	-	15.000.000,00	-	
4.06	40620	01	19				RAPAT-RAPAT KOORDINASI DAN KONSULTASI KE DALAM DAERAH	23.000.000,00	22.310.000,00	690.000,00	97,00	
4.06	40620	01	19	5	2	1	Belanja Pegawai	1.500.000,00	1.000.000,00	500.000,00	66,66	
4.06	40620	01	19	5	2	2	Belanja Barang dan Jasa	21.500.000,00	21.310.000,00	190.000,00	99,11	
4.06	40620	01	40				PENYEDIAAN JASA KEBERSIHAN KANTOR DAN JASA TENAGA LAINNYA	54.000.000,00	54.000.000,00	-	100,00	

KODE REKENING							U R A I A N	J U M L A H		(LEBIH) / KURANG		DASAR HUKUM
								ANGGARAN SETELAH PERUBAHAN	REALISASI	(Rp.)	%	
1							2	3	4	5 = (3 - 4)	6	7
4.06	40620	01	40	5	2	2	Belanja Barang dan Jasa	54.000.000,00	54.000.000,00	-	100,00	
4.06	40620	02					PROGRAM PENINGKATAN SARANA DAN PRASARANA APARATUR	589.600.000,00	521.638.000,00	67.962.000,00	88,47	
4.06	40620	02	05				PENGADAAN KENDARAAN DINAS/OPERASIONAL	35.000.000,00	34.900.000,00	100.000,00	99,71	
4.06	40620	02	05	5	2	3	Belanja Modal	35.000.000,00	34.900.000,00	100.000,00	99,71	
4.06	40620	02	06				PENGADAAN PERLENGKAPAN RUMAH JABATAN/DINAS	50.000.000,00	48.655.000,00	1.345.000,00	97,31	
4.06	40620	02	06	5	2	3	Belanja Modal	50.000.000,00	48.655.000,00	1.345.000,00	97,31	
4.06	40620	02	22				PEMELIHARAAN RUTIN/BERKALA GEDUNG KANTOR	30.000.000,00	-	30.000.000,00	-	
4.06	40620	02	22	5	2	1	Belanja Pegawai	4.000.000,00	-	4.000.000,00	-	
4.06	40620	02	22	5	2	2	Belanja Barang dan Jasa	26.000.000,00	-	26.000.000,00	-	
4.06	40620	02	23				PEMELIHARAAN RUTIN/BERKALA MOBIL JABATAN	33.600.000,00	20.008.000,00	13.592.000,00	59,54	
4.06	40620	02	23	5	2	1	Belanja Pegawai	1.500.000,00	-	1.500.000,00	-	
4.06	40620	02	23	5	2	2	Belanja Barang dan Jasa	32.100.000,00	20.008.000,00	12.092.000,00	62,33	
4.06	40620	02	43				REHABILITASI SEDANG/BERAT RUMAH DINAS	356.000.000,00	334.517.000,00	21.483.000,00	93,96	
4.06	40620	02	43	5	2	3	Belanja Modal	356.000.000,00	334.517.000,00	21.483.000,00	93,96	
4.06	40620	02	108				PENGADAAN PERALATAN KANTOR,RT DAN MEBELAIR	15.000.000,00	15.000.000,00	-	100,00	

KODE REKENING							U R A I A N	J U M L A H		(LEBIH) / KURANG		DASAR HUKUM
								ANGGARAN SETELAH PERUBAHAN	REALISASI	(Rp.)	%	
1							2	3	4	5 = (3 - 4)	6	7
4.06	40620	02	108	5	2	3	Belanja Modal	15.000.000,00	15.000.000,00	-	100,00	
4.06	40620	02	139				PENGADAAN PERALATAN DAN PERLENGKAPAN KANTOR	70.000.000,00	68.558.000,00	1.442.000,00	97,94	
4.06	40620	02	139	5	2	3	Belanja Modal	70.000.000,00	68.558.000,00	1.442.000,00	97,94	
4.06	40620	39					PROGRAM PELAYANAN MASYARAKAT TINGKAT KECAMATAN DAN PELIMPAHAN KEWENANGAN	305.000.000,00	117.893.000,00	187.107.000,00	38,65	
4.06	40620	39	01				PENINGKATAN PROMOSI INDUSTRI LOKAL	10.000.000,00	-	10.000.000,00	-	
4.06	40620	39	01	5	2	1	Belanja Pegawai	250.000,00	-	250.000,00	-	
4.06	40620	39	01	5	2	2	Belanja Barang dan Jasa	9.750.000,00	-	9.750.000,00	-	
4.06	40620	39	03				PELAKSANAAN MUSYAWARAH PEMBANGUNAN DESA	17.000.000,00	15.730.000,00	1.270.000,00	92,52	
4.06	40620	39	03	5	2	1	Belanja Pegawai	250.000,00	250.000,00	-	100,00	
4.06	40620	39	03	5	2	2	Belanja Barang dan Jasa	16.750.000,00	15.480.000,00	1.270.000,00	92,41	
4.06	40620	39	04				PENDAMPINGAN PANITIA PEMILIHAN PERANGKAT DESA LAINNYA (P3DL)	15.000.000,00	-	15.000.000,00	-	
4.06	40620	39	04	5	2	1	Belanja Pegawai	10.125.000,00	-	10.125.000,00	-	
4.06	40620	39	04	5	2	2	Belanja Barang dan Jasa	4.875.000,00	-	4.875.000,00	-	
4.06	40620	39	05				PEMBINAAN DAN PENGAWASAN DESA	38.000.000,00	-	38.000.000,00	-	
4.06	40620	39	05	5	2	1	Belanja Pegawai	18.600.000,00	-	18.600.000,00	-	
4.06	40620	39	05	5	2	2	Belanja Barang dan Jasa	19.400.000,00	-	19.400.000,00	-	

KODE REKENING						U R A I A N	J U M L A H		(LEBIH) / KURANG		DASAR HUKUM
							ANGGARAN SETELAH PERUBAHAN	REALISASI	(Rp.)	%	
1						2	3	4	5 = (3 - 4)	6	7
4.06	40620	39	06			FASILITASI PENINGKATAN PERAN PEREMPUAN DAN ANAK DI PEDESAAN	29.250.000,00	18.619.000,00	10.631.000,00	63,65	
4.06	40620	39	06	5	2	1 Belanja Pegawai	250.000,00	-	250.000,00	-	
4.06	40620	39	06	5	2	2 Belanja Barang dan Jasa	29.000.000,00	18.619.000,00	10.381.000,00	64,20	
4.06	40620	39	20			PENDAMPINGAN PANITIA PEMILIHAN KEPALA DESA (P2KD)	10.000.000,00	7.064.000,00	2.936.000,00	70,64	
4.06	40620	39	20	5	2	1 Belanja Pegawai	6.000.000,00	6.000.000,00	-	100,00	
4.06	40620	39	20	5	2	2 Belanja Barang dan Jasa	4.000.000,00	1.064.000,00	2.936.000,00	26,60	
4.06	40620	39	21			FASILITASI PELAYANAN ADMINISTRASI TERPADU KECAMATAN (PATEN)	30.000.000,00	-	30.000.000,00	-	
4.06	40620	39	21	5	2	1 Belanja Pegawai	30.000.000,00	-	30.000.000,00	-	
4.06	40620	39	23			PENINGKATAN KESADARAN MASYARAKAT TINGKAT KECAMATAN TERHADAP NILAI-NILAI LUHUR BANGSA DAN BERNEGARA	40.000.000,00	27.640.000,00	12.360.000,00	69,10	
4.06	40620	39	23	5	2	1 Belanja Pegawai	250.000,00	250.000,00	-	100,00	
4.06	40620	39	23	5	2	2 Belanja Barang dan Jasa	39.750.000,00	27.390.000,00	12.360.000,00	68,90	
4.06	40620	39	24			PENYELENGGARAAN APRESIASI DAN KREATIVITAS SENI BUDAYA TINGKAT KECAMATAN	50.000.000,00	48.840.000,00	1.160.000,00	97,68	
4.06	40620	39	24	5	2	1 Belanja Pegawai	250.000,00	250.000,00	-	100,00	
4.06	40620	39	24	5	2	2 Belanja Barang dan Jasa	49.750.000,00	48.590.000,00	1.160.000,00	97,66	
4.06	40620	39	25			FASILITASI KEGIATAN MASYARAKAT DI	7.000.000,00	-	7.000.000,00	-	

KODE REKENING							J U M L A H		(LEBIH) / KURANG		DASAR HUKUM
							ANGGARAN SETELAH PERUBAHAN	REALISASI	(Rp.)	%	
1							3	4	5 = (3 - 4)	6	7
4.06	40620	39	25	5	2	1	Bidang Pemuda dan Olahraga				
							Belanja Pegawai	250.000,00	-	250.000,00	-
4.06	40620	39	25	5	2	2	Belanja Barang dan Jasa	6.750.000,00	-	6.750.000,00	-
4.06	40620	39	39				FASILITASI FORUM KESEHATAN TINGKAT KECAMATAN	23.750.000,00	-	23.750.000,00	-
4.06	40620	39	39	5	2	1	Belanja Pegawai	19.950.000,00	-	19.950.000,00	-
4.06	40620	39	39	5	2	2	Belanja Barang dan Jasa	3.800.000,00	-	3.800.000,00	-
4.06	40620	39	41				FASILITASI PROMOSI WISATA	20.000.000,00	-	20.000.000,00	-
4.06	40620	39	41	5	2	2	Belanja Barang dan Jasa	20.000.000,00	-	20.000.000,00	-
4.06	40620	39	43				FASILITASI PENANGANAN PENGADUAN MASYARAKAT	15.000.000,00	-	15.000.000,00	-
4.06	40620	39	43	5	2	1	Belanja Pegawai	13.800.000,00	-	13.800.000,00	-
4.06	40620	39	43	5	2	2	Belanja Barang dan Jasa	1.200.000,00	-	1.200.000,00	-
.							SURPLUS/(DEFISIT)	(2.747.357.000,00)	(2.382.205.317,00)	(365.151.683,00)	86,70

KODE REKENING							U R A I A N	J U M L A H		(LEBIH) / KURANG		DASAR HUKUM
								ANGGARAN SETELAH PERUBAHAN	REALISASI	(Rp.)	%	
1							2	3	4	5 = (3 - 4)	6	7
4.06	40621	00		5			BELANJA DAERAH	2.339.897.000,00	2.299.746.920,00	40.150.080,00	98,28	
4.06	40621	00		5	1		BELANJA TIDAK LANGSUNG	1.756.244.000,00	1.754.954.207,00	1.289.793,00	99,92	
4.06	40621	00		5	1	1	Belanja Pegawai	1.756.244.000,00	1.754.954.207,00	1.289.793,00	99,92	
4.06	40621	00		5	2		BELANJA LANGSUNG	583.653.000,00	544.792.713,00	38.860.287,00	93,34	
4.06	40621	01					PROGRAM PELAYANAN ADMINISTRASI PERKANTORAN	149.411.000,00	131.151.713,00	18.259.287,00	87,77	
4.06	40621	01	02				PENYEDIAAN JASA KOMUNIKASI, SUMBER DAYA AIR DAN LISTRIK	19.620.000,00	17.094.160,00	2.525.840,00	87,12	
4.06	40621	01	02	5	2	2	Belanja Barang dan Jasa	19.620.000,00	17.094.160,00	2.525.840,00	87,12	
4.06	40621	01	06				PENYEDIAAN JASA PEMELIHARAAN DAN PERIZINAN KENDARAAN DINAS/OPERASIONAL	2.400.000,00	1.183.000,00	1.217.000,00	49,29	
4.06	40621	01	06	5	2	2	Belanja Barang dan Jasa	2.400.000,00	1.183.000,00	1.217.000,00	49,29	
4.06	40621	01	07				PENYEDIAAN JASA ADMINISTRASI KEUANGAN	22.600.000,00	22.600.000,00	-	100,00	
4.06	40621	01	07	5	2	1	Belanja Pegawai	22.560.000,00	22.560.000,00	-	100,00	
4.06	40621	01	07	5	2	2	Belanja Barang dan Jasa	40.000,00	40.000,00	-	100,00	
4.06	40621	01	09				PENYEDIAAN JASA PERBAIKAN PERALATAN KERJA	6.000.000,00	6.000.000,00	-	100,00	
4.06	40621	01	09	5	2	2	Belanja Barang dan Jasa	6.000.000,00	6.000.000,00	-	100,00	
4.06	40621	01	10				PENYEDIAAN ALAT TULIS KANTOR	11.438.000,00	11.438.000,00	-	100,00	
4.06	40621	01	10	5	2	2	Belanja Barang dan Jasa	11.438.000,00	11.438.000,00	-	100,00	

K O D E R E K E N I N G							U R A I A N	J U M L A H		(L E B I H) / K U R A N G		D A S A R H U K U M
								ANGGARAN SETELAH PERUBAHAN	REALISASI	(R p .)	%	
1							2	3	4	5 = (3 - 4)	6	7
4.06	40621	01	11				PENYEDIAAN BARANG CETAKAN DAN PENGGANDAAN	2.000.000,00	2.000.000,00	-	100,00	
4.06	40621	01	11	5	2	2	Belanja Barang dan Jasa	2.000.000,00	2.000.000,00	-	100,00	
4.06	40621	01	12				PENYEDIAAN KOMPONEN INSTALASI LISTRIK/PENERANGAN BANGUNAN KANTOR	1.815.000,00	1.815.000,00	-	100,00	
4.06	40621	01	12	5	2	2	Belanja Barang dan Jasa	1.815.000,00	1.815.000,00	-	100,00	
4.06	40621	01	14				PENYEDIAAN PERALATAN RUMAH TANGGA	2.000.000,00	2.000.000,00	-	100,00	
4.06	40621	01	14	5	2	2	Belanja Barang dan Jasa	2.000.000,00	2.000.000,00	-	100,00	
4.06	40621	01	17				PENYEDIAAN MAKANAN DAN MINUMAN	25.538.000,00	17.673.000,00	7.865.000,00	69,20	
4.06	40621	01	17	5	2	2	Belanja Barang dan Jasa	25.538.000,00	17.673.000,00	7.865.000,00	69,20	
4.06	40621	01	18				RAPAT-RAPAT KOORDINASI DAN KONSULTASI KE LUAR DAERAH	6.000.000,00	3.850.000,00	2.150.000,00	64,16	
4.06	40621	01	18	5	2	2	Belanja Barang dan Jasa	6.000.000,00	3.850.000,00	2.150.000,00	64,16	
4.06	40621	01	19				RAPAT-RAPAT KOORDINASI DAN KONSULTASI KE DALAM DAERAH	14.000.000,00	10.390.000,00	3.610.000,00	74,21	
4.06	40621	01	19	5	2	2	Belanja Barang dan Jasa	14.000.000,00	10.390.000,00	3.610.000,00	74,21	
4.06	40621	01	40				PENYEDIAAN JASA KEBERSIHAN KANTOR DAN JASA TENAGA LAINNYA	36.000.000,00	35.108.553,00	891.447,00	97,52	
4.06	40621	01	40	5	2	2	Belanja Barang dan Jasa	36.000.000,00	35.108.553,00	891.447,00	97,52	

KODE REKENING							U R A I A N	J U M L A H		(LEBIH) / KURANG		DASAR HUKUM
								ANGGARAN SETELAH PERUBAHAN	REALISASI	(Rp.)	%	
1							2	3	4	5 = (3 - 4)	6	7
4.06	40621	02					PROGRAM PENINGKATAN SARANA DAN PRASARANA APARATUR	217.392.000,00	210.952.000,00	6.440.000,00	97,03	
4.06	40621	02	22				PEMELIHARAAN RUTIN/BERKALA GEDUNG KANTOR	5.500.000,00	5.500.000,00	-	100,00	
4.06	40621	02	22	5	2	1	Belanja Pegawai	2.520.000,00	2.520.000,00	-	100,00	
4.06	40621	02	22	5	2	2	Belanja Barang dan Jasa	2.980.000,00	2.980.000,00	-	100,00	
4.06	40621	02	23				PEMELIHARAAN RUTIN/BERKALA MOBIL JABATAN	28.042.000,00	24.070.000,00	3.972.000,00	85,83	
4.06	40621	02	23	5	2	2	Belanja Barang dan Jasa	28.042.000,00	24.070.000,00	3.972.000,00	85,83	
4.06	40621	02	44				REHABILITASI SEDANG/BERAT RUMAH GEDUNG KANTOR	150.000.000,00	147.532.000,00	2.468.000,00	98,35	
4.06	40621	02	44	5	2	3	Belanja Modal	150.000.000,00	147.532.000,00	2.468.000,00	98,35	
4.06	40621	02	139				PENGADAAN PERALATAN DAN PERLENGKAPAN KANTOR	33.850.000,00	33.850.000,00	-	100,00	
4.06	40621	02	139	5	2	3	Belanja Modal	33.850.000,00	33.850.000,00	-	100,00	
4.06	40621	39					PROGRAM PELAYANAN MASYARAKAT TINGKAT KECAMATAN DAN PELIMPAHAN KEWENANGAN	216.850.000,00	202.689.000,00	14.161.000,00	93,46	
4.06	40621	39	01				PENINGKATAN PROMOSI INDUSTRI LOKAL	10.000.000,00	8.350.000,00	1.650.000,00	83,50	
4.06	40621	39	01	5	2	2	Belanja Barang dan Jasa	10.000.000,00	8.350.000,00	1.650.000,00	83,50	
4.06	40621	39	02				PEMBINAAN ORGANISASI KEPEMUDAAN	6.000.000,00	4.328.000,00	1.672.000,00	72,13	

K O D E R E K E N I N G							U R A I A N	J U M L A H		(L E B I H) / K U R A N G		D A S A R H U K U M
								ANGGARAN SETELAH PERUBAHAN	REALISASI	(R p .)	%	
1							2	3	4	5 = (3 - 4)	6	7
4.06	40621	39	02	5	2	1	Belanja Pegawai	500.000,00	500.000,00	-	100,00	
4.06	40621	39	02	5	2	2	Belanja Barang dan Jasa	5.500.000,00	3.828.000,00	1.672.000,00	69,60	
4.06	40621	39	03				PELAKSANAAN MUSYAWARAH PEMBANGUNAN DESA	13.750.000,00	13.500.000,00	250.000,00	98,18	
4.06	40621	39	03	5	2	1	Belanja Pegawai	925.000,00	675.000,00	250.000,00	72,97	
4.06	40621	39	03	5	2	2	Belanja Barang dan Jasa	12.825.000,00	12.825.000,00	-	100,00	
4.06	40621	39	05				PEMBINAAN DAN PENGAWASAN DESA	33.000.000,00	31.366.000,00	1.634.000,00	95,04	
4.06	40621	39	05	5	2	1	Belanja Pegawai	1.200.000,00	1.200.000,00	-	100,00	
4.06	40621	39	05	5	2	2	Belanja Barang dan Jasa	31.800.000,00	30.166.000,00	1.634.000,00	94,86	
4.06	40621	39	06				FASILITASI PENINGKATAN PERAN PEREMPUAN DAN ANAK DI PEDESAAN	23.400.000,00	19.500.000,00	3.900.000,00	83,33	
4.06	40621	39	06	5	2	1	Belanja Pegawai	1.000.000,00	1.000.000,00	-	100,00	
4.06	40621	39	06	5	2	2	Belanja Barang dan Jasa	22.400.000,00	18.500.000,00	3.900.000,00	82,58	
4.06	40621	39	07				PEMBENTUKAN UNIT KHUSUS PENANGANAN PENGADUAN MASYARAKAT	13.100.000,00	13.100.000,00	-	100,00	
4.06	40621	39	07	5	2	1	Belanja Pegawai	12.900.000,00	12.900.000,00	-	100,00	
4.06	40621	39	07	5	2	2	Belanja Barang dan Jasa	200.000,00	200.000,00	-	100,00	
4.06	40621	39	08				FASILITASI PELAYANAN MASYARAKAT	13.500.000,00	11.445.000,00	2.055.000,00	84,77	
4.06	40621	39	08	5	2	1	Belanja Pegawai	11.400.000,00	11.400.000,00	-	100,00	
4.06	40621	39	08	5	2	2	Belanja Barang dan Jasa	2.100.000,00	45.000,00	2.055.000,00	2,14	

KODE REKENING							U R A I A N	J U M L A H		(LEBIH) / KURANG		DASAR HUKUM
								ANGGARAN SETELAH PERUBAHAN	REALISASI	(Rp.)	%	
1							2	3	4	5 = (3 - 4)	6	7
4.06	40621	39	20				PENDAMPINGAN PANITIA PEMILIHAN KEPALA DESA (P2KD)	11.600.000,00	11.000.000,00	600.000,00	94,82	
4.06	40621	39	20	5	2	1	Belanja Pegawai	9.900.000,00	9.300.000,00	600.000,00	93,93	
4.06	40621	39	20	5	2	2	Belanja Barang dan Jasa	1.700.000,00	1.700.000,00	-	100,00	
4.06	40621	39	23				PENINGKATAN KESADARAN MASYARAKAT TINGKAT KECAMATAN TERHADAP NILAI-NILAI LUHUR BANGSA DAN BERNEGARA	40.000.000,00	39.800.000,00	200.000,00	99,50	
4.06	40621	39	23	5	2	1	Belanja Pegawai	1.900.000,00	1.700.000,00	200.000,00	89,47	
4.06	40621	39	23	5	2	2	Belanja Barang dan Jasa	38.100.000,00	38.100.000,00	-	100,00	
4.06	40621	39	24				PENYEENGARAAN APRESIASI DAN KREATIVITAS SENI BUDAYA TINGKAT KECAMATAN	52.500.000,00	50.300.000,00	2.200.000,00	95,80	
4.06	40621	39	24	5	2	1	Belanja Pegawai	7.350.000,00	7.250.000,00	100.000,00	98,63	
4.06	40621	39	24	5	2	2	Belanja Barang dan Jasa	45.150.000,00	43.050.000,00	2.100.000,00	95,34	
.							SURPLUS/(DEFISIT)	(2.339.897.000,00)	(2.299.746.920,00)	(40.150.080,00)	98,28	

KODE REKENING							U R A I A N	J U M L A H		(LEBIH) / KURANG		DASAR HUKUM
								ANGGARAN SETELAH PERUBAHAN	REALISASI	(Rp.)	%	
1							2	3	4	5 = (3 - 4)	6	7
4.06	40622	00		5			BELANJA DAERAH	2.463.407.549,00	2.359.055.410,00	104.352.139,00	95,76	
4.06	40622	00		5	1		BELANJA TIDAK LANGSUNG	2.002.067.549,00	1.981.730.118,00	20.337.431,00	98,98	
4.06	40622	00		5	1	1	Belanja Pegawai	2.002.067.549,00	1.981.730.118,00	20.337.431,00	98,98	
4.06	40622	00		5	2		BELANJA LANGSUNG	461.340.000,00	377.325.292,00	84.014.708,00	81,78	
4.06	40622	01					PROGRAM PELAYANAN ADMINISTRASI PERKANTORAN	145.800.000,00	123.993.956,00	21.806.044,00	85,04	
4.06	40622	01	02				PENYEDIAAN JASA KOMUNIKASI, SUMBER DAYA AIR DAN LISTRIK	20.000.000,00	13.568.156,00	6.431.844,00	67,84	
4.06	40622	01	02	5	2	2	Belanja Barang dan Jasa	20.000.000,00	13.568.156,00	6.431.844,00	67,84	
4.06	40622	01	06				PENYEDIAAN JASA PEMELIHARAAN DAN PERIZINAN KENDARAAN DINAS/OPERASIONAL	2.000.000,00	1.286.800,00	713.200,00	64,34	
4.06	40622	01	06	5	2	2	Belanja Barang dan Jasa	2.000.000,00	1.286.800,00	713.200,00	64,34	
4.06	40622	01	07				PENYEDIAAN JASA ADMINISTRASI KEUANGAN	24.600.000,00	22.750.000,00	1.850.000,00	92,47	
4.06	40622	01	07	5	2	1	Belanja Pegawai	24.000.000,00	22.150.000,00	1.850.000,00	92,29	
4.06	40622	01	07	5	2	2	Belanja Barang dan Jasa	600.000,00	600.000,00	-	100,00	
4.06	40622	01	09				PENYEDIAAN JASA PERBAIKAN PERALATAN KERJA	5.000.000,00	4.850.000,00	150.000,00	97,00	
4.06	40622	01	09	5	2	2	Belanja Barang dan Jasa	5.000.000,00	4.850.000,00	150.000,00	97,00	
4.06	40622	01	10				PENYEDIAAN ALAT TULIS KANTOR	17.000.000,00	17.000.000,00	-	100,00	
4.06	40622	01	10	5	2	1	Belanja Pegawai	1.000.000,00	1.000.000,00	-	100,00	

URUSAN PEMERINTAHAN : 4.06 PEMERINTAHAN UMUM
ORGANISASI : 4.06.22. KECAMATAN SIWALAN

KODE REKENING							U R A I A N	J U M L A H		(LEBIH) / KURANG		DASAR HUKUM
								ANGGARAN SETELAH PERUBAHAN	REALISASI	(Rp.)	%	
1							2	3	4	5 = (3 - 4)	6	7
4.06	40622	01	10	5	2	2	Belanja Barang dan Jasa	16.000.000,00	16.000.000,00	-	100,00	
4.06	40622	01	11				PENYEDIAAN BARANG CETAKAN DAN PENGGGANDAAN	7.000.000,00	6.990.800,00	9.200,00	99,86	
4.06	40622	01	11	5	2	2	Belanja Barang dan Jasa	7.000.000,00	6.990.800,00	9.200,00	99,86	
4.06	40622	01	14				PENYEDIAAN PERALATAN RUMAH TANGGA	5.000.000,00	4.640.000,00	360.000,00	92,80	
4.06	40622	01	14	5	2	2	Belanja Barang dan Jasa	5.000.000,00	4.640.000,00	360.000,00	92,80	
4.06	40622	01	17				PENYEDIAAN MAKANAN DAN MINUMAN	19.000.000,00	16.178.200,00	2.821.800,00	85,14	
4.06	40622	01	17	5	2	1	Belanja Pegawai	800.000,00	800.000,00	-	100,00	
4.06	40622	01	17	5	2	2	Belanja Barang dan Jasa	18.200.000,00	15.378.200,00	2.821.800,00	84,49	
4.06	40622	01	18				RAPAT-RAPAT KOORDINASI DAN KONSULTASI KE LUAR DAERAH	5.000.000,00	4.600.000,00	400.000,00	92,00	
4.06	40622	01	18	5	2	2	Belanja Barang dan Jasa	5.000.000,00	4.600.000,00	400.000,00	92,00	
4.06	40622	01	19				RAPAT-RAPAT KOORDINASI DAN KONSULTASI KE DALAM DAERAH	5.200.000,00	5.180.000,00	20.000,00	99,61	
4.06	40622	01	19	5	2	2	Belanja Barang dan Jasa	5.200.000,00	5.180.000,00	20.000,00	99,61	
4.06	40622	01	40				PENYEDIAAN JASA KEBERSIHAN KANTOR DAN JASA TENAGA LAINNYA	36.000.000,00	26.950.000,00	9.050.000,00	74,86	
4.06	40622	01	40	5	2	2	Belanja Barang dan Jasa	36.000.000,00	26.950.000,00	9.050.000,00	74,86	
4.06	40622	02					PROGRAM PENINGKATAN SARANA DAN PRASARANA APARATUR	181.700.000,00	139.519.336,00	42.180.664,00	76,78	

KODE REKENING						U R A I A N	J U M L A H		(LEBIH) / KURANG		DASAR HUKUM
							ANGGARAN SETELAH PERUBAHAN	REALISASI	(Rp.)	%	
1						2	3	4	5 = (3 - 4)	6	7
4.06	40622	02	21			PEMELIHARAAN RUTIN/BERKALA RUMAH DINAS	6.000.000,00	6.000.000,00	-	100,00	
4.06	40622	02	21	5	2	1 Belanja Pegawai	1.200.000,00	1.200.000,00	-	100,00	
4.06	40622	02	21	5	2	2 Belanja Barang dan Jasa	4.800.000,00	4.800.000,00	-	100,00	
4.06	40622	02	22			PEMELIHARAAN RUTIN/BERKALA GEDUNG KANTOR	10.000.000,00	10.000.000,00	-	100,00	
4.06	40622	02	22	5	2	1 Belanja Pegawai	1.980.000,00	1.980.000,00	-	100,00	
4.06	40622	02	22	5	2	2 Belanja Barang dan Jasa	8.020.000,00	8.020.000,00	-	100,00	
4.06	40622	02	23			PEMELIHARAAN RUTIN/BERKALA MOBIL JABATAN	23.700.000,00	17.019.336,00	6.680.664,00	71,81	
4.06	40622	02	23	5	2	2 Belanja Barang dan Jasa	23.700.000,00	17.019.336,00	6.680.664,00	71,81	
4.06	40622	02	39			PEMELIHARAAN RUTIN/BERKALA TUGU BATAS	2.000.000,00	2.000.000,00	-	100,00	
4.06	40622	02	39	5	2	1 Belanja Pegawai	405.000,00	405.000,00	-	100,00	
4.06	40622	02	39	5	2	2 Belanja Barang dan Jasa	1.595.000,00	1.595.000,00	-	100,00	
4.06	40622	02	139			PENGADAAN PERALATAN DAN PERLENGKAPAN KANTOR	40.000.000,00	7.000.000,00	33.000.000,00	17,50	
4.06	40622	02	139	5	2	3 Belanja Modal	40.000.000,00	7.000.000,00	33.000.000,00	17,50	
4.06	40622	02	194			PEMBANGUNAN SUMUR AIR DALAM	100.000.000,00	97.500.000,00	2.500.000,00	97,50	
4.06	40622	02	194	5	2	3 Belanja Modal	100.000.000,00	97.500.000,00	2.500.000,00	97,50	
4.06	40622	05				PROGRAM PENINGKATAN KAPASITAS SUMBER DAYA APARATUR	5.000.000,00	-	5.000.000,00	-	

URUSAN PEMERINTAHAN : 4.06 PEMERINTAHAN UMUM
ORGANISASI : 4.06.22. KECAMATAN SIWALAN

KODE REKENING							U R A I A N	J U M L A H		(LEBIH) / KURANG		DASAR HUKUM
								ANGGARAN SETELAH PERUBAHAN	REALISASI	(Rp.)	%	
1							2	3	4	5 = (3 - 4)	6	7
4.06	40622	05	01				PENDIDIKAN DAN PELATIHAN FORMAL	5.000.000,00	-	5.000.000,00	-	
4.06	40622	05	01	5	2	2	Belanja Barang dan Jasa	5.000.000,00	-	5.000.000,00	-	
4.06	40622	39					PROGRAM PELAYANAN MASYARAKAT TINGKAT KECAMATAN DAN PELIMPAHAN KEWENANGAN	128.840.000,00	113.812.000,00	15.028.000,00	88,33	
4.06	40622	39	01				PENINGKATAN PROMOSI INDUSTRI LOKAL	5.000.000,00	2.690.000,00	2.310.000,00	53,80	
4.06	40622	39	01	5	2	2	Belanja Barang dan Jasa	5.000.000,00	2.690.000,00	2.310.000,00	53,80	
4.06	40622	39	02				PEMBINAAN ORGANISASI KEPEMUDAAN	7.000.000,00	7.000.000,00	-	100,00	
4.06	40622	39	02	5	2	2	Belanja Barang dan Jasa	7.000.000,00	7.000.000,00	-	100,00	
4.06	40622	39	03				PELAKSANAAN MUSYAWARAH PEMBANGUNAN DESA	21.000.000,00	19.200.000,00	1.800.000,00	91,42	
4.06	40622	39	03	5	2	1	Belanja Pegawai	800.000,00	800.000,00	-	100,00	
4.06	40622	39	03	5	2	2	Belanja Barang dan Jasa	20.200.000,00	18.400.000,00	1.800.000,00	91,08	
4.06	40622	39	05				PEMBINAAN DAN PENGAWASAN DESA	4.740.000,00	2.940.000,00	1.800.000,00	62,02	
4.06	40622	39	05	5	2	1	Belanja Pegawai	3.000.000,00	1.200.000,00	1.800.000,00	40,00	
4.06	40622	39	05	5	2	2	Belanja Barang dan Jasa	1.740.000,00	1.740.000,00	-	100,00	
4.06	40622	39	06				FASILITASI PENINGKATAN PERAN PEREMPUAN DAN ANAK DI PEDESAAN	12.000.000,00	9.228.000,00	2.772.000,00	76,90	
4.06	40622	39	06	5	2	1	Belanja Pegawai	800.000,00	400.000,00	400.000,00	50,00	
4.06	40622	39	06	5	2	2	Belanja Barang dan Jasa	11.200.000,00	8.828.000,00	2.372.000,00	78,82	
4.06	40622	39	07				PEMBENTUKAN UNIT KHUSUS	7.000.000,00	6.800.000,00	200.000,00	97,14	

KODE REKENING							U R A I A N	J U M L A H		(LEBIH) / KURANG		DASAR HUKUM
								ANGGARAN SETELAH PERUBAHAN	REALISASI	(Rp.)	%	
1							2	3	4	5 = (3 - 4)	6	7
4.06	40622	39	07	5	2	1	PENANGANAN PENGADUAN MASYARAKAT Belanja Pegawai	6.800.000,00	6.600.000,00	200.000,00	97,05	
4.06	40622	39	07	5	2	2	Belanja Barang dan Jasa	200.000,00	200.000,00	-	100,00	
4.06	40622	39	21				FASILITASI PELAYANAN ADMINISTRASI TERPADU KECAMATAN (PATEN)	6.600.000,00	6.600.000,00	-	100,00	
4.06	40622	39	21	5	2	1	Belanja Pegawai	6.300.000,00	6.300.000,00	-	100,00	
4.06	40622	39	21	5	2	2	Belanja Barang dan Jasa	300.000,00	300.000,00	-	100,00	
4.06	40622	39	23				PENINGKATAN KESADARAN MASYARAKAT TINGKAT KECAMATAN TERHADAP NILAI-NILAI LUHUR BANGSA DAN BERNEGARA	40.000.000,00	38.700.000,00	1.300.000,00	96,75	
4.06	40622	39	23	5	2	2	Belanja Barang dan Jasa	40.000.000,00	38.700.000,00	1.300.000,00	96,75	
4.06	40622	39	24				PENYELENGGARAAN APRESIASI DAN KREATIVITAS SENI BUDAYA TINGKAT KECAMATAN	17.500.000,00	13.954.000,00	3.546.000,00	79,73	
4.06	40622	39	24	5	2	2	Belanja Barang dan Jasa	17.500.000,00	13.954.000,00	3.546.000,00	79,73	
4.06	40622	39	36				FASILITASI PENYELENGGARAN PEMILIHAN KEPALA DESA DAN PERANGKAT DESA	8.000.000,00	6.700.000,00	1.300.000,00	83,75	
4.06	40622	39	36	5	2	1	Belanja Pegawai	5.200.000,00	3.900.000,00	1.300.000,00	75,00	
4.06	40622	39	36	5	2	2	Belanja Barang dan Jasa	2.800.000,00	2.800.000,00	-	100,00	
.							SURPLUS/(DEFISIT)	(2.463.407.549,00)	(2.359.055.410,00)	(104.352.139,00)	95,76	

KODE REKENING							U R A I A N	J U M L A H		(LEBIH) / KURANG		DASAR HUKUM
								ANGGARAN SETELAH PERUBAHAN	REALISASI	(Rp.)	%	
1							2	3	4	5 = (3 - 4)	6	7
4.06	40623	00		5			BELANJA DAERAH	2.013.363.000,00	1.969.851.455,00	43.511.545,00	97,83	
4.06	40623	00		5	1		BELANJA TIDAK LANGSUNG	1.385.434.000,00	1.359.926.876,00	25.507.124,00	98,15	
4.06	40623	00		5	1	1	Belanja Pegawai	1.385.434.000,00	1.359.926.876,00	25.507.124,00	98,15	
4.06	40623	00		5	2		BELANJA LANGSUNG	627.929.000,00	609.924.579,00	18.004.421,00	97,13	
4.06	40623	01					PROGRAM PELAYANAN ADMINISTRASI PERKANTORAN	181.958.000,00	173.402.339,00	8.555.661,00	95,29	
4.06	40623	01	02				PENYEDIAAN JASA KOMUNIKASI, SUMBER DAYA AIR DAN LISTRIK	22.640.000,00	18.884.220,00	3.755.780,00	83,41	
4.06	40623	01	02	5	2	2	Belanja Barang dan Jasa	22.640.000,00	18.884.220,00	3.755.780,00	83,41	
4.06	40623	01	06				PENYEDIAAN JASA PEMELIHARAAN DAN PERIZINAN KENDARAAN DINAS/OPERASIONAL	1.246.000,00	945.500,00	300.500,00	75,88	
4.06	40623	01	06	5	2	2	Belanja Barang dan Jasa	1.246.000,00	945.500,00	300.500,00	75,88	
4.06	40623	01	07				PENYEDIAAN JASA ADMINISTRASI KEUANGAN	27.270.000,00	27.270.000,00	-	100,00	
4.06	40623	01	07	5	2	1	Belanja Pegawai	27.000.000,00	27.000.000,00	-	100,00	
4.06	40623	01	07	5	2	2	Belanja Barang dan Jasa	270.000,00	270.000,00	-	100,00	
4.06	40623	01	09				PENYEDIAAN JASA PERBAIKAN PERALATAN KERJA	3.150.000,00	3.150.000,00	-	100,00	
4.06	40623	01	09	5	2	1	Belanja Pegawai	600.000,00	600.000,00	-	100,00	
4.06	40623	01	09	5	2	2	Belanja Barang dan Jasa	2.550.000,00	2.550.000,00	-	100,00	
4.06	40623	01	10				PENYEDIAAN ALAT TULIS KANTOR	14.817.000,00	14.817.000,00	-	100,00	

KODE REKENING							U R A I A N	J U M L A H		(LEBIH) / KURANG		DASAR HUKUM
								ANGGARAN SETELAH PERUBAHAN	REALISASI	(Rp.)	%	
1							2	3	4	5 = (3 - 4)	6	7
4.06	40623	01	10	5	2	2	Belanja Barang dan Jasa	14.817.000,00	14.817.000,00	-	100,00	
4.06	40623	01	11				PENYEDIAAN BARANG CETAKAN DAN PENGGANDAAN	4.350.000,00	4.350.000,00	-	100,00	
4.06	40623	01	11	5	2	2	Belanja Barang dan Jasa	4.350.000,00	4.350.000,00	-	100,00	
4.06	40623	01	12				PENYEDIAAN KOMPONEN INSTALASI LISTRIK/PENERANGAN BANGUNAN KANTOR	7.760.000,00	7.760.000,00	-	100,00	
4.06	40623	01	12	5	2	2	Belanja Barang dan Jasa	7.760.000,00	7.760.000,00	-	100,00	
4.06	40623	01	14				PENYEDIAAN PERALATAN RUMAH TANGGA	4.641.000,00	4.641.000,00	-	100,00	
4.06	40623	01	14	5	2	2	Belanja Barang dan Jasa	4.641.000,00	4.641.000,00	-	100,00	
4.06	40623	01	17				PENYEDIAAN MAKANAN DAN MINUMAN	18.740.000,00	17.866.000,00	874.000,00	95,33	
4.06	40623	01	17	5	2	1	Belanja Pegawai	300.000,00	300.000,00	-	100,00	
4.06	40623	01	17	5	2	2	Belanja Barang dan Jasa	18.440.000,00	17.566.000,00	874.000,00	95,26	
4.06	40623	01	18				RAPAT-RAPAT KOORDINASI DAN KONSULTASI KE LUAR DAERAH	800.000,00	800.000,00	-	100,00	
4.06	40623	01	18	5	2	2	Belanja Barang dan Jasa	800.000,00	800.000,00	-	100,00	
4.06	40623	01	19				RAPAT-RAPAT KOORDINASI DAN KONSULTASI KE DALAM DAERAH	20.644.000,00	17.800.000,00	2.844.000,00	86,22	
4.06	40623	01	19	5	2	2	Belanja Barang dan Jasa	20.644.000,00	17.800.000,00	2.844.000,00	86,22	
4.06	40623	01	23				PENYEDIAAN JASA TENAGA	19.600.000,00	18.819.788,00	780.212,00	96,01	

KODE REKENING							U R A I A N	J U M L A H		(LEBIH) / KURANG		DASAR HUKUM
								ANGGARAN SETELAH PERUBAHAN	REALISASI	(Rp.)	%	
1							2	3	4	5 = (3 - 4)	6	7
4.06	40623	01	23	5	2	1	TEKNIS/ADMINISTRASI Belanja Pegawai	19.564.000,00	18.819.788,00	744.212,00	96,19	
4.06	40623	01	23	5	2	2	Belanja Barang dan Jasa	36.000,00	-	36.000,00	-	
4.06	40623	01	40				PENYEDIAAN JASA KEBERSIHAN KANTOR DAN JASA TENAGA LAINNYA	36.300.000,00	36.298.831,00	1.169,00	99,99	
4.06	40623	01	40	5	2	1	Belanja Pegawai	300.000,00	300.000,00	-	100,00	
4.06	40623	01	40	5	2	2	Belanja Barang dan Jasa	36.000.000,00	35.998.831,00	1.169,00	99,99	
4.06	40623	02					PROGRAM PENINGKATAN SARANA DAN PRASARANA APARATUR	271.017.000,00	267.442.240,00	3.574.760,00	98,68	
4.06	40623	02	05				PENGADAAN KENDARAAN DINAS/OPERASIONAL	20.722.000,00	20.722.000,00	-	100,00	
4.06	40623	02	05	5	2	3	Belanja Modal	20.722.000,00	20.722.000,00	-	100,00	
4.06	40623	02	15				PENGADAAN MEBELEUR	19.832.000,00	19.832.000,00	-	100,00	
4.06	40623	02	15	5	2	3	Belanja Modal	19.832.000,00	19.832.000,00	-	100,00	
4.06	40623	02	21				PEMELIHARAAN RUTIN/BERKALA RUMAH DINAS	5.800.000,00	5.800.000,00	-	100,00	
4.06	40623	02	21	5	2	1	Belanja Pegawai	980.000,00	980.000,00	-	100,00	
4.06	40623	02	21	5	2	2	Belanja Barang dan Jasa	4.820.000,00	4.820.000,00	-	100,00	
4.06	40623	02	22				PEMELIHARAAN RUTIN/BERKALA GEDUNG KANTOR	30.198.000,00	30.193.000,00	5.000,00	99,98	
4.06	40623	02	22	5	2	1	Belanja Pegawai	8.035.000,00	8.035.000,00	-	100,00	
4.06	40623	02	22	5	2	2	Belanja Barang dan Jasa	22.163.000,00	22.158.000,00	5.000,00	99,97	

KODE REKENING						U R A I A N	J U M L A H		(LEBIH) / KURANG		DASAR HUKUM
							ANGGARAN SETELAH PERUBAHAN	REALISASI	(Rp.)	%	
1						2	3	4	5 = (3 - 4)	6	7
4.06	40623	02	31			PEMELIHARAAN RUTIN/BERKALA KENDARAAN DINAS JABATAN	29.630.000,00	26.756.240,00	2.873.760,00	90,30	
4.06	40623	02	31	5	2	2 Belanja Barang dan Jasa	29.630.000,00	26.756.240,00	2.873.760,00	90,30	
4.06	40623	02	54			PAVINGISASI HALAMAN KANTOR	78.585.000,00	77.889.000,00	696.000,00	99,11	
4.06	40623	02	54	5	2	3 Belanja Modal	78.585.000,00	77.889.000,00	696.000,00	99,11	
4.06	40623	02	139			PENGADAAN PERALATAN DAN PERLENGKAPAN KANTOR	86.250.000,00	86.250.000,00	-	100,00	
4.06	40623	02	139	5	2	3 Belanja Modal	86.250.000,00	86.250.000,00	-	100,00	
4.06	40623	05				PROGRAM PENINGKATAN KAPASITAS SUMBER DAYA APARATUR	2.300.000,00	2.300.000,00	-	100,00	
4.06	40623	05	01			PENDIDIKAN DAN PELATIHAN FORMAL	2.300.000,00	2.300.000,00	-	100,00	
4.06	40623	05	01	5	2	1 Belanja Pegawai	300.000,00	300.000,00	-	100,00	
4.06	40623	05	01	5	2	2 Belanja Barang dan Jasa	2.000.000,00	2.000.000,00	-	100,00	
4.06	40623	39				PROGRAM PELAYANAN MASYARAKAT TINGKAT KECAMATAN DAN PELIMPAHAN KEWENANGAN	172.654.000,00	166.780.000,00	5.874.000,00	96,59	
4.06	40623	39	02			PEMBINAAN ORGANISASI KEPEMUDAAN	4.685.000,00	4.685.000,00	-	100,00	
4.06	40623	39	02	5	2	1 Belanja Pegawai	300.000,00	300.000,00	-	100,00	
4.06	40623	39	02	5	2	2 Belanja Barang dan Jasa	4.385.000,00	4.385.000,00	-	100,00	
4.06	40623	39	03			PELAKSANAAN MUSYAWARAH PEMBANGUNAN DESA	10.360.000,00	10.360.000,00	-	100,00	
4.06	40623	39	03	5	2	1 Belanja Pegawai	1.125.000,00	1.125.000,00	-	100,00	
4.06	40623	39	03	5	2	2 Belanja Barang dan Jasa	9.235.000,00	9.235.000,00	-	100,00	

KODE REKENING							U R A I A N	J U M L A H		(LEBIH) / KURANG		DASAR HUKUM
								ANGGARAN SETELAH PERUBAHAN	REALISASI	(Rp.)	%	
1							2	3	4	5 = (3 - 4)	6	7
4.06	40623	39	05				PEMBINAAN DAN PENGAWASAN DESA	21.120.000,00	20.780.000,00	340.000,00	98,39	
4.06	40623	39	05	5	2	1	Belanja Pegawai	15.700.000,00	15.400.000,00	300.000,00	98,08	
4.06	40623	39	05	5	2	2	Belanja Barang dan Jasa	5.420.000,00	5.380.000,00	40.000,00	99,26	
4.06	40623	39	06				FASILITASI PENINGKATAN PERAN PEREMPUAN DAN ANAK DI PEDESAAN	11.438.000,00	11.032.000,00	406.000,00	96,45	
4.06	40623	39	06	5	2	1	Belanja Pegawai	1.200.000,00	900.000,00	300.000,00	75,00	
4.06	40623	39	06	5	2	2	Belanja Barang dan Jasa	10.238.000,00	10.132.000,00	106.000,00	98,96	
4.06	40623	39	07				PEMBENTUKAN UNIT KHUSUS PENANGANAN PENGADUAN MASYARAKAT	9.225.000,00	9.225.000,00	-	100,00	
4.06	40623	39	07	5	2	1	Belanja Pegawai	9.100.000,00	9.100.000,00	-	100,00	
4.06	40623	39	07	5	2	2	Belanja Barang dan Jasa	125.000,00	125.000,00	-	100,00	
4.06	40623	39	19				LOMBA TERTIB ADMINISTRASI DESA	6.225.000,00	5.925.000,00	300.000,00	95,18	
4.06	40623	39	19	5	2	1	Belanja Pegawai	1.725.000,00	1.425.000,00	300.000,00	82,60	
4.06	40623	39	19	5	2	2	Belanja Barang dan Jasa	4.500.000,00	4.500.000,00	-	100,00	
4.06	40623	39	21				FASILITASI PELAYANAN ADMINISTRASI TERPADU KECAMATAN (PATEN)	7.306.000,00	6.958.000,00	348.000,00	95,23	
4.06	40623	39	21	5	2	1	Belanja Pegawai	5.480.000,00	5.180.000,00	300.000,00	94,52	
4.06	40623	39	21	5	2	2	Belanja Barang dan Jasa	1.826.000,00	1.778.000,00	48.000,00	97,37	
4.06	40623	39	23				PENINGKATAN KESADARAN MASYARAKAT TINGKAT KECAMATAN TERHADAP NILAI-NILAI LUHUR BANGSA	45.210.000,00	45.210.000,00	-	100,00	

KODE REKENING							U R A I A N	J U M L A H		(LEBIH) / KURANG		DASAR HUKUM
								ANGGARAN SETELAH PERUBAHAN	REALISASI	(Rp.)	%	
1							2	3	4	5 = (3 - 4)	6	7
4.06	40623	39	23	5	2	1	DAN BERNEGARA Belanja Pegawai	300.000,00	300.000,00	-	100,00	
4.06	40623	39	23	5	2	2	Belanja Barang dan Jasa	44.910.000,00	44.910.000,00	-	100,00	
4.06	40623	39	24				PENYELENGGARAAN APRESIASI DAN KREATIVITAS SENI BUDAYA TINGKAT KECAMATAN	22.550.000,00	21.750.000,00	800.000,00	96,45	
4.06	40623	39	24	5	2	1	Belanja Pegawai	1.100.000,00	1.100.000,00	-	100,00	
4.06	40623	39	24	5	2	2	Belanja Barang dan Jasa	21.450.000,00	20.650.000,00	800.000,00	96,27	
4.06	40623	39	36				FASILITASI PENYELENGGARAN PEMILIHAN KEPALA DESA DAN PERANGKAT DESA	4.915.000,00	4.555.000,00	360.000,00	92,67	
4.06	40623	39	36	5	2	1	Belanja Pegawai	3.300.000,00	3.300.000,00	-	100,00	
4.06	40623	39	36	5	2	2	Belanja Barang dan Jasa	1.615.000,00	1.255.000,00	360.000,00	77,70	
4.06	40623	39	39				FASILITASI FORUM KESEHATAN TINGKAT KECAMATAN	23.380.000,00	20.100.000,00	3.280.000,00	85,97	
4.06	40623	39	39	5	2	1	Belanja Pegawai	3.800.000,00	3.000.000,00	800.000,00	78,94	
4.06	40623	39	39	5	2	2	Belanja Barang dan Jasa	19.580.000,00	17.100.000,00	2.480.000,00	87,33	
4.06	40623	39	45				PENYUSUNAN SISTEM INFORMASI MANAJEMEN TATA KELOLA SURAT DAN ARSIP	6.240.000,00	6.200.000,00	40.000,00	99,35	
4.06	40623	39	45	5	2	2	Belanja Barang dan Jasa	6.240.000,00	6.200.000,00	40.000,00	99,35	

URUSAN PEMERINTAHAN : 4.06
ORGANISASI : 4.06.23.

**PEMERINTAHAN UMUM
KECAMATAN KARANGDADAP**

Hal : 382

K O D E R E K E N I N G							U R A I A N	J U M L A H		(L E B I H) / K U R A N G		D A S A R H U K U M
								ANGGARAN SETELAH PERUBAHAN	REALISASI	(R p .)	%	
1							2	3	4	5 = (3 - 4)	6	7
.							SURPLUS/(DEFISIT)	(2.013.363.000,00)	(1.969.851.455,00)	(43.511.545,00)	97,83	

BUPATI PEKALONGAN,
TTD
ASIP KHOLBIHI

Salinan sesuai aslinya,
Kepala Bagian Hukum
Sekretariat Daerah Kabupaten Pekalongan

MOCH. ARIFIN, SH, MH
Pembina Tingkat I
NIP. 19690205 199903 1 005

**REKAPITULASI REALISASI ANGGARAN BELANJA DAERAH
MENURUT URUSAN PEMERINTAH DAERAH, ORGANISASI,
PROGRAM DAN KEGIATAN**

**PEMERINTAH KABUPATEN PEKALONGAN
TAHUN ANGGARAN 2018**

**LAMPIRAN I.3
PERATURAN DAERAH
KABUPATEN PEKALONGAN
TAHUN 2019**

**TENTANG
PERTANGGUNGJAWABAN PELAKSANAAN
ANGGARAN PENDAPATAN DAN BELANJA DAERAH
KABUPATEN PEKALONGAN
TAHUN ANGGARAN 2018**

TAHUN 2019

DAFTAR ISI
REKAPITULASI REALISASI ANGGARAN BELANJA DAERAH MENURUT URUSAN PEMERINTAH
DAERAH, ORGANISASI, PROGRAM DAN KEGIATAN KABUPATEN PEKALONGAN
TAHUN ANGGARAN 2018

A. URUSAN WAJIB PELAYANAN DASAR

I. PENDIDIKAN

1. Dinas Pendidikan dan Kebudayaan	1
--	---

II. KESEHATAN

1. Dinas Kesehatan	5
2. Rumah Sakit Umum Daerah Kraton	9
3. Rumah Sakit Umum Daerah KAJEN	9

III. PEKERJAAN UMUM DAN PENATAAN RUANG

1. Dinas Pekerjaan Umum Dan Penataan Ruang	9
2. Dinas Perumahan Rakyat Dan Kawasan Permukiman dan Lingkungan Hidup	13

IV. PERUMAHAN RAKYAT DAN KAWASAN PERMUKIMAN

1. Dinas Perumahan Rakyat Dan Kawasan Permukiman dan Lingkungan Hidup	13
---	----

V. KETENTERAMAN DAN KETERTIBAN UMUM SERTA PERLINDUNGAN MASYARAKAT

1. Satuan Polisi Pamong Praja dan Pemadam Kebakaran	15
2. Kantor Kesatuan Bangsa Dan Politik	18

VI. SOSIAL

1. Dinas Sosial	21
2. Badan Penanggulangan Bencana Daerah	23

B. URUSAN WAJIB NON PELAYANAN DASAR

XVIII. TENAGA KERJA

1. Dinas Penanaman Modal Dan Pelayanan Terpadu Satu Pintu dan Tenaga Kerja 25

XIX. PEMBERDAYAAN PEREMPUAN DAN PERLINDUNGAN ANAK

1. Dinas Pemberdayaan Masyarakat Dan Desa, P3A dan PPKB 26

XX. PANGAN

1. Dinas Ketahanan Pangan dan Pertanian..... 27

XXI. PERTANAHAN

1. Dinas Pekerjaan Umum Dan Penataan Ruang 29

XXII. LINGKUNGAN HIDUP

1. Dinas Perumahan Rakyat Dan Kawasan Permukiman dan Lingkungan Hidup..... 29

XXIII. ADMINISTRASI KEPENDUDUKAN DAN PENCATATAN SIPIL

1. Dinas Kependudukan Dan Pencatatan Sipil 30

XXIV. PEMBERDAYAAN MASYARAKAT DAN DESA

1. Dinas Pemberdayaan Masyarakat Dan Desa, P3A dan PPKB 32

XXV. PENGENDALIAN PENDUDUK DAN KELUARGA BERENCANA

1. Dinas Pemberdayaan Masyarakat Dan Desa, P3A dan PPKB 34

XXVI. PERHUBUNGAN

1. Dinas Perhubungan 36

XXVII. KOMUNIKASI DAN INFORMATIKA

1. Dinas Komunikasi Dan Informatika 38

XXVIII. KOPERASI, USAHA KECIL, DAN MENENGAH

1. Dinas Perindustrian, Perdagangan, Koperasi, Usaha Kecil Dan Menengah 40

XXIX. PENANAMAN MODAL

1. Dinas Penanaman Modal Dan Pelayanan Terpadu Satu Pintu dan Tenaga Kerja 41

XXX. KEPEMUDAAN DAN OLAH RAGA

1. Dinas Kepemudaan Dan Olahraga dan Pariwisata 43

XXXI. STATISTIK

1. Dinas Komunikasi Dan Informatika 45

XXXII. KEBUDAYAAN	
1. Dinas Pendidikan dan Kebudayaan	45
XXXIII. PERPUSTAKAAN	
1. Dinas Kearsipan dan Perpustakaan	46
XXXIV. KEARSIPAN	
1. Dinas Kearsipan dan Perpustakaan	46
C. URUSAN PILIHAN	
VII. KELAUTAN DAN PERIKANAN	
1. Dinas Kelautan Dan Perikanan	48
VIII. PARIWISATA	
1. Dinas Kepemudaan Dan Olahraga dan Pariwisata	50
IX. PERTANIAN	
1. Dinas Ketahanan Pangan dan Pertanian.....	51
X. PERDAGANGAN	
1. Dinas Perindustrian, Perdagangan, Koperasi, Usaha Kecil Dan Menengah	53
XI. PERINDUSTRIAN	
1. Dinas Perindustrian, Perdagangan, Koperasi, Usaha Kecil Dan Menengah	54
XII. TRANSMIGRASI	
1. Dinas Penanaman Modal Dan Pelayanan Terpadu Satu Pintu dan Tenaga Kerja	55
D. URUSAN PEMERINTAHAN/ PENUNJANG	
VII. PERENCANAAN	
1. Badan Perencanaan Pembangunan Daerah dan Penelitian Dan Pengembangan.....	56
VIII. KEUANGAN	
1. Badan Pengelolaan Keuangan Daerah	58
IX. KEPEGAWAIAN, PENDIDIKAN DAN PELATIHAN	
1. Badan Kepegawaian Daerah dan Pendidikan Dan Pelatihan	62
X. PENGAWASAN	
1. Inspektorat	64
XI. PENELITIAN DAN PENGEMBANGAN	
1. Badan Perencanaan Pembangunan Daerah dan Penelitian Dan Pengembangan.....	64

XII. PEMERINTAHAN UMUM

1. Dewan Perwakilan Rakyat Daerah	67
2. Kepala Daerah Dan Wakil Kepala Daerah	67
3. Sekretariat Daerah.....	67
4. Sekretariat DPRD.....	73
5. Kecamatan Kajen	75
6. Kecamatan Sragi	77
7. Kecamatan Wiradesa	78
8. Kecamatan Kedungwuni	80
9. Kecamatan Buaran	82
10. Kecamatan Tirto	84
11. Kecamatan Bojong.....	85
12. Kecamatan Wonopringgo	87
13. Kecamatan Karanganyar	89
14. Kecamatan Doro	90
15. Kecamatan Talun	92
16. Kecamatan Lebakbarang	93
17. Kecamatan Kandangserang	95
18. Kecamatan Paninggaran	96
19. Kecamatan Kesesi	98
20. Kecamatan Petungkriyono	99
21. Kecamatan Wonokerto	101

22. Kecamatan Siwalan	102
23. Kecamatan Karangdadap.....	104

PEMERINTAH KABUPATEN PEKALONGAN
REKAPITULASI REALISASI BELANJA MENURUT URUSAN PEMERINTAHAN DAERAH, ORGANISASI
PROGRAM DAN KEGIATAN TAHUN ANGGARAN 2018

Hal : 1

KODE						URAIAN URUSAN, ORGANISASI, PROGRAM DAN KEGIATAN	ANGGARAN SETELAH PERUBAHAN				REALISASI				LEBIH / (KURANG)	
							JENIS BELANJA			JUMLAH	JENIS BELANJA			JUMLAH	Rp.	%
							PEGAWAI	BARANG DAN JASA	MODAL		PEGAWAI	BARANG DAN JASA	MODAL			
1						2	3	4	5	6 = 3 + 4 + 5	7	8	9	10 = 7 + 8 + 9	11	12
1						URUSAN WAJIB PELAYANAN DASAR	825.984.708.123,00	298.482.427.482,00	475.743.731.989,00	1.600.210.867.594,00	774.830.677.684,00	258.381.510.951,00	353.906.322.568,00	1.387.118.511.203,00	213.092.356.391,00	86,68
1	01					PENDIDIKAN	556.151.718.787,00	83.374.794.064,00	55.330.329.163,00	694.856.842.014,00	532.255.097.066,00	81.437.244.068,00	53.864.407.010,00	667.556.748.144,00	27.300.093.870,00	96,07
1	01	10101				Dinas Pendidikan dan Kebudayaan	556.151.718.787,00	83.374.794.064,00	55.330.329.163,00	694.856.842.014,00	532.255.097.066,00	81.437.244.068,00	53.864.407.010,00	667.556.748.144,00	27.300.093.870,00	96,07
1	01	10101	00			Non Program	518.411.594.897,00	-	-	518.411.594.897,00	494.873.960.066,00	-	-	494.873.960.066,00	23.537.634.831,00	95,45
1	01	10101	00	03		Belanja Tidak Langsung	518.411.594.897,00	-	-	518.411.594.897,00	494.873.960.066,00	-	-	494.873.960.066,00	23.537.634.831,00	95,45
1	01	10101	01			Program Pelayanan Administrasi Perkantoran	720.950.000,00	1.412.443.795,00	-	2.133.393.795,00	720.800.000,00	1.189.615.009,00	-	1.910.415.009,00	222.978.786,00	89,54
1	01	10101	01	02		Penyediaan Jasa Komunikasi, Sumber Daya Air dan Listrik	-	343.342.795,00	-	343.342.795,00	-	213.840.267,00	-	213.840.267,00	129.502.528,00	62,28
1	01	10101	01	06		Penyediaan Jasa Pemeliharaan dan perizinan Kendaraan Dinas/Operasional	-	4.000.000,00	-	4.000.000,00	-	3.386.250,00	-	3.386.250,00	613.750,00	84,65
1	01	10101	01	07		Penyediaan Jasa Administrasi Keuangan	718.800.000,00	2.550.000,00	-	721.350.000,00	718.800.000,00	-	-	718.800.000,00	2.550.000,00	99,64
1	01	10101	01	10		Penyediaan Alat Tulis Kantor	-	212.500.000,00	-	212.500.000,00	-	211.575.000,00	-	211.575.000,00	925.000,00	99,56
1	01	10101	01	11		Penyediaan Barang Cetak dan Penggandaan	-	167.800.000,00	-	167.800.000,00	-	158.691.000,00	-	158.691.000,00	9.109.000,00	94,57
1	01	10101	01	12		Penyediaan Komponen Instalasi Listrik/Penerangan Bangunan Kantor	-	19.800.000,00	-	19.800.000,00	-	19.045.000,00	-	19.045.000,00	755.000,00	96,18
1	01	10101	01	14		Penyediaan Peralatan Rumah Tangga	-	54.376.000,00	-	54.376.000,00	-	51.409.500,00	-	51.409.500,00	2.966.500,00	94,54
1	01	10101	01	17		Penyediaan Makanan dan Minuman	-	250.300.000,00	-	250.300.000,00	-	240.503.250,00	-	240.503.250,00	9.796.750,00	96,08
1	01	10101	01	18		Rapat-Rapat Koordinasi dan Konsultasi ke luar daerah	-	205.925.000,00	-	205.925.000,00	-	158.161.809,00	-	158.161.809,00	47.763.191,00	76,80
1	01	10101	01	40		Penyediaan Jasa Kebersihan Kantor dan Jasa Tenaga lainnya	2.150.000,00	151.850.000,00	-	154.000.000,00	2.000.000,00	133.002.933,00	-	135.002.933,00	18.997.067,00	87,66
1	01	10101	02			Program Peningkatan Sarana dan Prasarana Aparatur	1.234.800.000,00	598.819.200,00	3.887.886.000,00	5.721.505.200,00	1.221.800.000,00	565.161.516,00	3.575.411.860,00	5.362.373.376,00	359.131.824,00	93,72
1	01	10101	02	03		Pembangunan gedung kantor	-	-	3.670.886.000,00	3.670.886.000,00	-	-	3.360.721.860,00	3.360.721.860,00	310.164.140,00	91,55
1	01	10101	02	22		Pemeliharaan Rutin/Berkala Gedung Kantor	-	125.000.000,00	25.000.000,00	150.000.000,00	-	124.588.300,00	24.800.000,00	149.388.300,00	611.700,00	99,59

KODE						URAIAN URUSAN, ORGANISASI, PROGRAM DAN KEGIATAN	ANGGARAN SETELAH PERUBAHAN				REALISASI				LEBIH / (KURANG)	
							JENIS BELANJA			JUMLAH	JENIS BELANJA			JUMLAH	Rp.	%
							PEGAWAI	BARANG DAN JASA	MODAL		PEGAWAI	BARANG DAN JASA	MODAL			
1						2	3	4	5	6 = 3 + 4 + 5	7	8	9	10 = 7 + 8 + 9	11	12
1	01	10101	02	23		Pemeliharaan Rutin/Berkala Mobil Jabatan	-	31.200.000,00	-	31.200.000,00	-	26.530.016,00	-	26.530.016,00	4.669.984,00	85,03
1	01	10101	02	24		Pemeliharaan Rutin/Berkala Kendaraan Dinas/Operasional	-	27.300.000,00	-	27.300.000,00	-	26.087.200,00	-	26.087.200,00	1.212.800,00	95,55
1	01	10101	02	69		Pemeliharaan Rutin/Berkala Peralatan Kantor	-	116.799.200,00	-	116.799.200,00	-	110.686.000,00	-	110.686.000,00	6.113.200,00	94,76
1	01	10101	02	99		Pengelolaan Aset Dinas Pendidikan dan Kebudayaan	1.234.800.000,00	298.520.000,00	-	1.533.320.000,00	1.221.800.000,00	277.270.000,00	-	1.499.070.000,00	34.250.000,00	97,76
1	01	10101	02	139		Pengadaan Peralatan dan Perlengkapan Kantor	-	-	192.000.000,00	192.000.000,00	-	-	189.890.000,00	189.890.000,00	2.110.000,00	98,90
1	01	10101	05			Program Peningkatan Kapasitas Sumber Daya Aparatur	-	60.000.000,00	-	60.000.000,00	-	59.900.000,00	-	59.900.000,00	100.000,00	99,83
1	01	10101	05	01		Pendidikan dan Pelatihan Formal	-	60.000.000,00	-	60.000.000,00	-	59.900.000,00	-	59.900.000,00	100.000,00	99,83
1	01	10101	15			Program Pendidikan Anak Usia Dini	49.300.000,00	12.547.523.000,00	72.660.000,00	12.669.483.000,00	48.900.000,00	12.194.692.800,00	72.018.000,00	12.315.610.800,00	353.872.200,00	97,20
1	01	10101	15	03		Penambahan Ruang Kelas Sekolah	-	8.066.596.000,00	-	8.066.596.000,00	-	7.767.447.000,00	-	7.767.447.000,00	299.149.000,00	96,29
1	01	10101	15	45		Rehabilitasi Sedang/berat Ruang Kelas Sekolah	-	3.331.987.000,00	49.000.000,00	3.380.987.000,00	-	3.319.682.000,00	48.460.000,00	3.368.142.000,00	12.845.000,00	99,62
1	01	10101	15	69		Pelatihan Guru PAUD Kabupaten Pekalongan	4.000.000,00	121.000.000,00	-	125.000.000,00	4.000.000,00	115.500.000,00	-	119.500.000,00	5.500.000,00	95,60
1	01	10101	15	85		Lomba Anak Usia Dini Tingkat Kabupaten dan Tingkat Provinsi	25.500.000,00	104.500.000,00	-	130.000.000,00	25.500.000,00	99.500.000,00	-	125.000.000,00	5.000.000,00	96,15
1	01	10101	15	96		Operasional Penyelenggaraan PAUD	7.750.000,00	260.650.000,00	-	268.400.000,00	7.750.000,00	258.400.000,00	-	266.150.000,00	2.250.000,00	99,16
1	01	10101	15	97		DAK Operasional Penyelenggaraan PAUD (DAK Non Fisik)	-	129.340.000,00	8.660.000,00	138.000.000,00	-	129.340.000,00	8.660.000,00	138.000.000,00	-	100,00
1	01	10101	15	110		Pengadaan Peralatan Pendidikan dan Meubelair PAUD	-	470.500.000,00	15.000.000,00	485.500.000,00	-	467.533.800,00	14.898.000,00	482.431.800,00	3.068.200,00	99,36
1	01	10101	15	111		Penyelenggaraan Apresiasi Bunda PAUD, Gugus PAUD dan Lomba Sekolah Sehat PAUD	12.050.000,00	62.950.000,00	-	75.000.000,00	11.650.000,00	37.290.000,00	-	48.940.000,00	26.060.000,00	65,25
1	01	10101	16			Program Wajib Belajar Pendidikan Dasar Sembilan Tahun	15.826.618.890,00	60.645.014.069,00	50.970.340.363,00	127.441.973.322,00	15.731.612.000,00	59.515.351.143,00	49.842.970.770,00	125.089.933.913,00	2.352.039.409,00	98,15
1	01	10101	16	01		Pembangunan Gedung Sekolah	-	1.496.000.000,00	1.521.367.000,00	3.017.367.000,00	-	1.431.034.000,00	1.481.271.000,00	2.912.305.000,00	105.062.000,00	96,51
1	01	10101	16	02		Pembangunan Rumah Dinas Kepala Sekolah, Guru, Penjaga Sekolah	-	-	240.149.000,00	240.149.000,00	-	-	237.272.700,00	237.272.700,00	2.876.300,00	98,80
1	01	10101	16	03		Penambahan Ruang Kelas Sekolah	-	5.965.128.000,00	2.114.004.000,00	8.079.132.000,00	-	5.813.848.000,00	2.089.196.400,00	7.903.044.400,00	176.087.600,00	97,82
1	01	10101	16	04		Penambahan Ruang Guru Sekolah	-	-	616.000.000,00	616.000.000,00	-	-	613.093.000,00	613.093.000,00	2.907.000,00	99,52
1	01	10101	16	18		Pengadaaan Alat Praktik Dan Peraga Siswa	-	561.000.000,00	430.504.000,00	991.504.000,00	-	552.009.600,00	410.820.000,00	962.829.600,00	28.674.400,00	97,10
1	01	10101	16	19		Pengadaan Mebeluer Sekolah	-	35.500.000,00	414.500.000,00	450.000.000,00	-	35.440.000,00	399.560.850,00	435.000.850,00	14.999.150,00	96,66
1	01	10101	16	20		Pengadaan Perlengkapan Sekolah	-	-	645.000.000,00	645.000.000,00	-	-	640.237.000,00	640.237.000,00	4.763.000,00	99,26

KODE						URAIAN URUSAN, ORGANISASI, PROGRAM DAN KEGIATAN	ANGGARAN SETELAH PERUBAHAN				REALISASI				LEBIH / (KURANG)	
							JENIS BELANJA			JUMLAH	JENIS BELANJA			JUMLAH	Rp.	%
							PEGAWAI	BARANG DAN JASA	MODAL		PEGAWAI	BARANG DAN JASA	MODAL			
1						2	3	4	5	6 = 3 + 4 + 5	7	8	9	10 = 7 + 8 + 9	11	12
1	01	10101	16	191		Pengadaan Alat TIK dan CBT (Computer Based Test) Pembelajaran	-	576.000.000,00	2.280.000.000,00	2.856.000.000,00	-	565.260.160,00	2.255.051.400,00	2.820.311.560,00	35.688.440,00	98,75
1	01	10101	16	192		Pengadaan Alat Teknologi dan Komputer (TIK) SD (Provinsi)	-	-	9.942.000.000,00	9.942.000.000,00	-	-	9.925.482.300,00	9.925.482.300,00	16.517.700,00	99,83
1	01	10101	18			Program Pendidikan Non Formal	119.575.000,00	6.518.025.000,00	-	6.637.600.000,00	119.575.000,00	6.439.091.000,00	-	6.558.666.000,00	78.934.000,00	98,81
1	01	10101	18	15		Operasional Pendidikan Non Formal dan Informal	103.450.000,00	5.923.450.000,00	-	6.026.900.000,00	103.450.000,00	5.844.696.000,00	-	5.948.146.000,00	78.754.000,00	98,69
1	01	10101	18	18		Pameran Produk Desa Vokasi Tingkat Provinsi Dalam Memperingati Hari Aksara Internasional	3.800.000,00	26.200.000,00	-	30.000.000,00	3.800.000,00	26.200.000,00	-	30.000.000,00	-	100,00
1	01	10101	18	19		Penyelenggaraan Paket B Setara SMP dan Paket C Setara SMA	1.350.000,00	379.350.000,00	-	380.700.000,00	1.350.000,00	379.260.000,00	-	380.610.000,00	90.000,00	99,97
1	01	10101	18	20		Pelatihan Pengelola satuan Pendidikan Non Formal dan In Formal	10.975.000,00	189.025.000,00	-	200.000.000,00	10.975.000,00	188.935.000,00	-	199.910.000,00	90.000,00	99,95
1	01	10101	20			Program Peningkatan Mutu Pendidik dan Tenaga Kependidikan	19.619.700.000,00	877.540.000,00	-	20.497.240.000,00	19.374.100.000,00	865.374.700,00	-	20.239.474.700,00	257.765.300,00	98,74
1	01	10101	20	14		Lomba Kreativitas Guru ,Kepala Sekolah, dan Pengawas	16.150.000,00	63.850.000,00	-	80.000.000,00	16.150.000,00	61.350.000,00	-	77.500.000,00	2.500.000,00	96,87
1	01	10101	20	15		Pengiriman Pelatihan Calon Kepala Sekolah	7.900.000,00	272.100.000,00	-	280.000.000,00	7.900.000,00	270.682.200,00	-	278.582.200,00	1.417.800,00	99,49
1	01	10101	20	24		Fasilitasi Sertifikasi Pendidik	36.100.000,00	63.900.000,00	-	100.000.000,00	36.100.000,00	63.870.000,00	-	99.970.000,00	30.000,00	99,97
1	01	10101	20	27		Fasilitasi Peningkatan Guru Seni Budaya	1.300.000,00	78.700.000,00	-	80.000.000,00	1.300.000,00	78.700.000,00	-	80.000.000,00	-	100,00
1	01	10101	20	30		Penunjang Proses Penetapan Penilaian Angka Kredit (PAK) Guru PNS	43.650.000,00	56.350.000,00	-	100.000.000,00	43.650.000,00	54.274.500,00	-	97.924.500,00	2.075.500,00	97,92
1	01	10101	20	38		Penyelenggaraan Apresiasi Pendidik dan Tenaga Kependidikan PAUDNI Berprestasi	11.350.000,00	88.650.000,00	-	100.000.000,00	11.350.000,00	82.850.000,00	-	94.200.000,00	5.800.000,00	94,20
1	01	10101	20	39		Kesejahteraan Pendidik dan Tenaga Kependidikan Non PNS	10.734.000.000,00	143.150.000,00	-	10.877.150.000,00	10.614.400.000,00	142.898.000,00	-	10.757.298.000,00	119.852.000,00	98,89
1	01	10101	20	40		Pemberian Insentif Pendidik dan Tenaga Kependidikan Sekolah Swasta	8.769.250.000,00	110.840.000,00	-	8.880.090.000,00	8.643.250.000,00	110.750.000,00	-	8.754.000.000,00	126.090.000,00	98,58
1	01	10101	22			Program Manajemen Pelayanan Pendidikan	169.180.000,00	715.429.000,00	399.442.800,00	1.284.051.800,00	164.350.000,00	608.057.900,00	374.006.380,00	1.146.414.280,00	137.637.520,00	89,28
1	01	10101	22	04		Sosialisasi Dan Advokasi Berbagai Peraturan Pemerintah Di Bidang Pendidikan	8.680.000,00	91.320.000,00	-	100.000.000,00	7.900.000,00	86.162.000,00	-	94.062.000,00	5.938.000,00	94,06
1	01	10101	22	10		Pengelolaan Prasarana Jaringan Pendidikan Nasional	3.850.000,00	73.890.000,00	142.860.000,00	220.600.000,00	2.600.000,00	73.438.400,00	141.685.000,00	217.723.400,00	2.876.600,00	98,69
1	01	10101	22	11		Pengelolaan Sistem Informasi Manajemen Pendidikan	16.050.000,00	83.950.000,00	-	100.000.000,00	16.050.000,00	83.215.000,00	-	99.265.000,00	735.000,00	99,26

KODE						URAIAN URUSAN, ORGANISASI, PROGRAM DAN KEGIATAN	ANGGARAN SETELAH PERUBAHAN				REALISASI				LEBIH / (KURANG)	
							JENIS BELANJA			JUMLAH	JENIS BELANJA			JUMLAH	Rp.	%
							PEGAWAI	BARANG DAN JASA	MODAL		PEGAWAI	BARANG DAN JASA	MODAL			
1						2	3	4	5	6 = 3 + 4 + 5	7	8	9	10 = 7 + 8 + 9	11	12
1	01	10101	22	13		Pelatihan Pengolahan Data Pokok Pendidikan	900.000,00	99.100.000,00	-	100.000.000,00	900.000,00	98.770.000,00	-	99.670.000,00	330.000,00	99,67
1	01	10101	22	15		Manajemen Pendataan Pendidikan (Propinsi)	49.400.000,00	20.600.000,00	-	70.000.000,00	49.400.000,00	20.600.000,00	-	70.000.000,00	-	100,00
1	01	10101	22	21		Pengadaan Sarana Prasarana Akademi Komunitas Negeri Kajen	-	-	256.582.800,00	256.582.800,00	-	-	232.321.380,00	232.321.380,00	24.261.420,00	90,54
1	01	10101	22	23		Fasilitasi Akreditasi Sekolah	21.000.000,00	129.000.000,00	-	150.000.000,00	21.000.000,00	128.762.000,00	-	149.762.000,00	238.000,00	99,84
1	01	10101	22	33		Pengelolaan Media Publikasi Ilmiah	12.900.000,00	17.100.000,00	-	30.000.000,00	12.900.000,00	17.100.000,00	-	30.000.000,00	-	100,00
1	01	10101	22	35		Fasilitasi Beasiswa Pendidikan Bagi Keluarga Tidak Mampu	56.400.000,00	200.469.000,00	-	256.869.000,00	53.600.000,00	100.010.500,00	-	153.610.500,00	103.258.500,00	59,80
1	02					KESEHATAN	223.360.430.336,00	177.013.053.646,00	156.763.525.176,00	557.137.009.158,00	196.860.958.106,00	141.099.289.382,00	57.504.058.450,00	395.464.305.938,00	161.672.703.220,00	70,98
1	02	10201				Dinas Kesehatan	104.668.118.406,00	69.303.139.058,00	24.823.355.776,00	198.794.613.240,00	100.487.594.423,00	61.827.715.977,00	16.083.991.074,00	178.399.301.474,00	20.395.311.766,00	89,74
1	02	10201	00			Non Program	72.677.399.000,00	-	-	72.677.399.000,00	71.840.737.415,00	-	-	71.840.737.415,00	836.661.585,00	98,84
1	02	10201	00	03		Belanja Tidak Langsung	72.677.399.000,00	-	-	72.677.399.000,00	71.840.737.415,00	-	-	71.840.737.415,00	836.661.585,00	98,84
1	02	10201	01			Program Pelayanan Administrasi Perkantoran	881.614.000,00	1.185.790.410,00	-	2.067.404.410,00	865.600.607,00	1.042.852.517,00	-	1.908.453.124,00	158.951.286,00	92,31
1	02	10201	01	02		Penyediaan Jasa Komunikasi, Sumber Daya Air dan Listrik	6.600.000,00	418.400.000,00	-	425.000.000,00	6.600.000,00	280.618.481,00	-	287.218.481,00	137.781.519,00	67,58
1	02	10201	01	06		Penyediaan Jasa Pemeliharaan dan perizinan Kendaraan Dinas/Operasional	600.000,00	9.400.000,00	-	10.000.000,00	600.000,00	8.240.700,00	-	8.840.700,00	1.159.300,00	88,40
1	02	10201	01	07		Penyediaan Jasa Administrasi Keuangan	276.300.000,00	900.000,00	-	277.200.000,00	272.160.000,00	900.000,00	-	273.060.000,00	4.140.000,00	98,50
1	02	10201	01	10		Penyediaan Alat Tulis Kantor	1.050.000,00	71.350.000,00	-	72.400.000,00	1.050.000,00	71.350.000,00	-	72.400.000,00	-	100,00
1	02	10201	01	11		Penyediaan Barang Cetak dan Penggandaan	1.800.000,00	70.552.000,00	-	72.352.000,00	1.800.000,00	70.480.000,00	-	72.280.000,00	72.000,00	99,90
1	02	10201	01	12		Penyediaan Komponen Instalasi Listrik/Penerangan Bangunan Kantor	900.000,00	11.950.000,00	-	12.850.000,00	900.000,00	11.950.000,00	-	12.850.000,00	-	100,00
1	02	10201	01	14		Penyediaan Peralatan Rumah Tangga	1.200.000,00	33.582.000,00	-	34.782.000,00	1.200.000,00	33.460.000,00	-	34.660.000,00	122.000,00	99,64
1	02	10201	01	17		Penyediaan Makanan dan Minuman	1.800.000,00	148.018.000,00	-	149.818.000,00	1.800.000,00	144.253.000,00	-	146.053.000,00	3.765.000,00	97,48
1	02	10201	01	18		Rapat-Rapat Koordinasi dan Konsultasi ke luar daerah	1.800.000,00	126.570.000,00	-	128.370.000,00	1.800.000,00	126.531.926,00	-	128.331.926,00	38.074,00	99,97
1	02	10201	01	23		Penyediaan Jasa Tenaga Teknis/Administrasi	580.164.000,00	340.000,00	-	580.504.000,00	568.990.607,00	340.000,00	-	569.330.607,00	11.173.393,00	98,07
1	02	10201	01	40		Penyediaan Jasa Kebersihan Kantor dan Jasa Tenaga lainnya	9.400.000,00	294.728.410,00	-	304.128.410,00	8.700.000,00	294.728.410,00	-	303.428.410,00	700.000,00	99,76
1	02	10201	02			Program Peningkatan Sarana dan Prasarana Aparatur	4.250.000,00	253.250.000,00	111.550.000,00	369.050.000,00	4.250.000,00	231.481.000,00	111.250.000,00	346.981.000,00	22.069.000,00	94,02
1	02	10201	02	22		Pemeliharaan Rutin/Berkala Gedung Kantor	1.550.000,00	98.450.000,00	-	100.000.000,00	1.550.000,00	95.200.000,00	-	96.750.000,00	3.250.000,00	96,75
1	02	10201	02	23		Pemeliharaan Rutin/Berkala Mobil Jabatan	-	32.500.000,00	-	32.500.000,00	-	20.830.000,00	-	20.830.000,00	11.670.000,00	64,09

KODE						URAIAN URUSAN, ORGANISASI, PROGRAM DAN KEGIATAN	ANGGARAN SETELAH PERUBAHAN				REALISASI				LEBIH / (KURANG)	
							JENIS BELANJA			JUMLAH	JENIS BELANJA			JUMLAH	Rp.	%
							PEGAWAI	BARANG DAN JASA	MODAL		PEGAWAI	BARANG DAN JASA	MODAL			
1						2	3	4	5	6 = 3 + 4 + 5	7	8	9	10 = 7 + 8 + 9	11	12
1	02	10201	02	24		Pemeliharaan Rutin/Berkala Kendaraan Dinas/Operasional	1.800.000,00	93.200.000,00	-	95.000.000,00	1.800.000,00	88.301.000,00	-	90.101.000,00	4.899.000,00	94,84
1	02	10201	02	26		Pemeliharaan rutin / berkala perlengkapan gedung kantor	900.000,00	29.100.000,00	-	30.000.000,00	900.000,00	27.150.000,00	-	28.050.000,00	1.950.000,00	93,50
1	02	10201	02	139		Pengadaan Peralatan dan Perlengkapan Kantor	-	-	111.550.000,00	111.550.000,00	-	-	111.250.000,00	111.250.000,00	300.000,00	99,73
1	02	10201	05			Program Peningkatan Kapasitas Sumber Daya Aparatur	12.700.000,00	167.300.000,00	-	180.000.000,00	8.900.000,00	150.134.143,00	-	159.034.143,00	20.965.857,00	88,35
1	02	10201	05	13		Pengembangan Sumber Daya Manusia	8.300.000,00	71.700.000,00	-	80.000.000,00	5.250.000,00	55.145.000,00	-	60.395.000,00	19.605.000,00	75,49
1	02	10201	05	32		Pendidikan dan Pelatihan Tehnis Fungsional	4.400.000,00	95.600.000,00	-	100.000.000,00	3.650.000,00	94.989.143,00	-	98.639.143,00	1.360.857,00	98,63
1	02	10201	15			Program Obat dan Perbekalan Kesehatan	116.500.000,00	6.512.807.000,00	-	6.629.307.000,00	97.650.000,00	6.391.313.587,00	-	6.488.963.587,00	140.343.413,00	97,88
1	02	10201	15	07		Operasional dan Penunjang Kegiatan UPT Labkesda	4.750.000,00	90.250.000,00	-	95.000.000,00	4.750.000,00	53.120.000,00	-	57.870.000,00	37.130.000,00	60,91
1	02	10201	15	09		Pemenuhan dan Pemerataan Kebutuhan Obat dan Perbekalan Kesehatan (DAK)	99.600.000,00	6.224.680.000,00	-	6.324.280.000,00	80.750.000,00	6.148.524.687,00	-	6.229.274.687,00	95.005.313,00	98,49
1	02	10201	15	12		Pemeliharaan Rutin/Berkala Alat Kesehatan, Penunjang dan Alat Laboratorium	450.000,00	14.550.000,00	-	15.000.000,00	450.000,00	13.141.900,00	-	13.591.900,00	1.408.100,00	90,61
1	02	10201	15	13		Pemeliharaan Rutin/Berkala Coldchain	-	5.000.000,00	-	5.000.000,00	-	5.000.000,00	-	5.000.000,00	-	100,00
1	02	10201	15	18		Operasional dan Penunjang Kegiatan UPT Instalasi Farmasi	11.700.000,00	15.750.000,00	-	27.450.000,00	11.700.000,00	15.750.000,00	-	27.450.000,00	-	100,00
1	02	10201	15	20		Distribusi Obat dan E-Logistik (DAK Non Fisik)	-	162.577.000,00	-	162.577.000,00	-	155.777.000,00	-	155.777.000,00	6.800.000,00	95,81
1	02	10201	16			Program Upaya Kesehatan Masyarakat	44.300.000,00	1.337.873.000,00	800.000.000,00	2.182.173.000,00	44.300.000,00	1.031.194.764,00	777.218.388,00	1.852.713.152,00	329.459.848,00	84,90
1	02	10201	16	17		Pelayanan Kesehatan Kegawatdaruratan	6.500.000,00	86.800.000,00	-	93.300.000,00	6.500.000,00	86.800.000,00	-	93.300.000,00	-	100,00
1	02	10201	16	18		Peningkatan Upaya kesehatan Khusus	3.600.000,00	200.575.000,00	-	204.175.000,00	3.600.000,00	195.250.000,00	-	198.850.000,00	5.325.000,00	97,39
1	02	10201	16	38		Bantuan Operasional Kesehatan Upaya Kesehatan Masyarakat (BOK UKM) Dinas Kesehatan	34.200.000,00	800.498.000,00	-	834.698.000,00	34.200.000,00	566.515.043,00	-	600.715.043,00	233.982.957,00	71,96
1	02	10201	16	40		Layanan Gawat Darurat Terpadu 119	-	250.000.000,00	-	250.000.000,00	-	182.629.721,00	-	182.629.721,00	67.370.279,00	73,05
1	02	10201	16	43		Pengadaan Alat Tambahan X-Ray dan Penunjang (DBHCHT)	-	-	200.000.000,00	200.000.000,00	-	-	197.718.388,00	197.718.388,00	2.281.612,00	98,85
1	02	10201	16	44		Pengadaan Ambulan Public Service Center (PSC) 119 (DAK)	-	-	500.000.000,00	500.000.000,00	-	-	482.000.000,00	482.000.000,00	18.000.000,00	96,40
1	02	10201	16	45		Pengadaan Sistem Informasi dan Komunikasi PSC 119 (DAK)	-	-	100.000.000,00	100.000.000,00	-	-	97.500.000,00	97.500.000,00	2.500.000,00	97,50
1	02	10201	19			Program Promosi Kesehatan dan Pemberdayaan Masyarakat	22.350.000,00	262.650.000,00	-	285.000.000,00	22.350.000,00	253.198.900,00	-	275.548.900,00	9.451.100,00	96,68

KODE						URAIAN URUSAN, ORGANISASI, PROGRAM DAN KEGIATAN	ANGGARAN SETELAH PERUBAHAN				REALISASI				LEBIH / (KURANG)	
							JENIS BELANJA			JUMLAH	JENIS BELANJA			JUMLAH	Rp.	%
							PEGAWAI	BARANG DAN JASA	MODAL		PEGAWAI	BARANG DAN JASA	MODAL			
1						2	3	4	5	6 = 3 + 4 + 5	7	8	9	10 = 7 + 8 + 9	11	12
1	02	10201	19	01		Pengembangan Media Promosi Dan Informasi Sadar Hidup Sehat	10.150.000,00	89.850.000,00	-	100.000.000,00	10.150.000,00	88.890.000,00	-	99.040.000,00	960.000,00	99,04
1	02	10201	19	05		Revitalisasi Posyandu	10.700.000,00	89.300.000,00	-	100.000.000,00	10.700.000,00	88.979.900,00	-	99.679.900,00	320.100,00	99,67
1	02	10201	19	06		Pemberdayaan Masyarakat (Desa Siaga, UKK, Poskestren dan SBH)	1.500.000,00	83.500.000,00	-	85.000.000,00	1.500.000,00	75.329.000,00	-	76.829.000,00	8.171.000,00	90,38
1	02	10201	20			Program Perbaikan Gizi Masyarakat	2.900.000,00	247.100.000,00	-	250.000.000,00	2.900.000,00	246.424.500,00	-	249.324.500,00	675.500,00	99,72
1	02	10201	20	08		Peningkatan Gizi Masyarakat	2.900.000,00	247.100.000,00	-	250.000.000,00	2.900.000,00	246.424.500,00	-	249.324.500,00	675.500,00	99,72
1	02	10201	21			Program Pengembangan Lingkungan Sehat	5.400.000,00	94.600.000,00	-	100.000.000,00	5.400.000,00	90.388.000,00	-	95.788.000,00	4.212.000,00	95,78
1	02	10201	21	05		Peningkatan Kesehatan Lingkungan Masyarakat (Kesling, Klinik Sanitasi)	5.400.000,00	94.600.000,00	-	100.000.000,00	5.400.000,00	90.388.000,00	-	95.788.000,00	4.212.000,00	95,78
1	02	10201	22			Program Pencegahan dan Penanggulangan Penyakit Menular	57.200.000,00	592.892.000,00	891.467.000,00	1.541.559.000,00	54.500.000,00	565.638.911,00	888.556.060,00	1.508.694.971,00	32.864.029,00	97,86
1	02	10201	22	12		Pemberantasan Penyakit Menular (TB Paru, Kusta, ISPA, diare dan kelamin)	4.750.000,00	295.250.000,00	-	300.000.000,00	4.750.000,00	294.610.000,00	-	299.360.000,00	640.000,00	99,78
1	02	10201	22	13		Pemberantasan Penyakit Menular bersumber Binatang (DBD, malaria, Filariasis dan flu burung)	44.700.000,00	155.300.000,00	-	200.000.000,00	42.000.000,00	135.586.911,00	-	177.586.911,00	22.413.089,00	88,79
1	02	10201	22	14		Pengamatan Penyakit dan pelayanan Imunisasi	7.750.000,00	142.342.000,00	-	150.092.000,00	7.750.000,00	135.442.000,00	-	143.192.000,00	6.900.000,00	95,40
1	02	10201	22	16		Pengadaan Peralatan Pendukung Imunisasi (DAK)	-	-	891.467.000,00	891.467.000,00	-	-	888.556.060,00	888.556.060,00	2.910.940,00	99,67
1	02	10201	23			Program Standarisasi Pelayanan Kesehatan	79.200.000,00	2.383.800.000,00	-	2.463.000.000,00	78.630.000,00	1.831.764.477,00	-	1.910.394.477,00	552.605.523,00	77,56
1	02	10201	23	13		Penilaian Angka Kredit Jabatan Fungsional Tenaga Kesehatan	32.600.000,00	20.400.000,00	-	53.000.000,00	32.600.000,00	19.650.000,00	-	52.250.000,00	750.000,00	98,58
1	02	10201	23	15		Akreditasi Puskesmas (DAK Non Fisik)	17.440.000,00	2.302.560.000,00	-	2.320.000.000,00	17.320.000,00	1.759.764.477,00	-	1.777.084.477,00	542.915.523,00	76,59
1	02	10201	23	16		Pembinaan dan Pengawasan Manajemen Pola Pengelolaan Keuangan (PPK) BLUD Puskesmas	19.560.000,00	20.440.000,00	-	40.000.000,00	19.560.000,00	16.330.000,00	-	35.890.000,00	4.110.000,00	89,72
1	02	10201	23	17		Pelayanan Perijinan Pelayanan Kesehatan (YANKES)	9.600.000,00	40.400.000,00	-	50.000.000,00	9.150.000,00	36.020.000,00	-	45.170.000,00	4.830.000,00	90,34
1	02	10201	24			Program Pelayanan Kesehatan Penduduk Miskin	18.000.000,00	21.847.469.000,00	-	21.865.469.000,00	14.400.000,00	21.604.475.392,00	-	21.618.875.392,00	246.593.608,00	98,87
1	02	10201	24	13		Jaminan Kesehatan Daerah (JAMKESDA)	18.000.000,00	21.847.469.000,00	-	21.865.469.000,00	14.400.000,00	21.604.475.392,00	-	21.618.875.392,00	246.593.608,00	98,87
1	02	10201	25			Program Pengadaan, Peningkatan Dan Perbaikan Sarana Dan Prasarana Puskesmas/Puskesmas Pembantu dan Jaringannya	3.150.000,00	46.850.000,00	6.510.931.000,00	6.560.931.000,00	3.150.000,00	41.790.500,00	5.709.888.650,00	5.754.829.150,00	806.101.850,00	87,71
1	02	10201	25	24		Pembangunan dan Rehabilitasi Puskesmas / Puskesmas Pembantu/ Rumah Dinas (DAK)	-	-	4.051.000.000,00	4.051.000.000,00	-	-	3.895.034.400,00	3.895.034.400,00	155.965.600,00	96,14

KODE						URAIAN URUSAN, ORGANISASI, PROGRAM DAN KEGIATAN	ANGGARAN SETELAH PERUBAHAN				REALISASI				LEBIH / (KURANG)	
							JENIS BELANJA			JUMLAH	JENIS BELANJA			JUMLAH	Rp.	%
							PEGAWAI	BARANG DAN JASA	MODAL		PEGAWAI	BARANG DAN JASA	MODAL			
1						2	3	4	5	6 = 3 + 4 + 5	7	8	9	10 = 7 + 8 + 9	11	12
1	02	10201	25	25		Pengembangan sistem Informasi Kesehatan Online	3.150.000,00	46.850.000,00	-	50.000.000,00	3.150.000,00	41.790.500,00	-	44.940.500,00	5.059.500,00	89,88
1	02	10201	25	34		Rahab Puskesmas Pembantu (DBHCHT)	-	-	438.063.000,00	438.063.000,00	-	-	437.273.000,00	437.273.000,00	790.000,00	99,81
1	02	10201	25	39		Pengadaan Kontruksi dan Instalasi Pengolahan Limbah (IPAL) Puskesmas (DAK)	-	-	1.811.868.000,00	1.811.868.000,00	-	-	1.169.031.250,00	1.169.031.250,00	642.836.750,00	64,52
1	02	10201	25	40		Rehabilitasi Puskesmas Tirta II	-	-	210.000.000,00	210.000.000,00	-	-	208.550.000,00	208.550.000,00	1.450.000,00	99,30
1	02	10201	26			Program Pengadaan, Peningkatan Sarana dan Prasarana Rumah Sakit/Rumah Sakit Jiwa/Rumah Sakit Paru-Paru/Rumah Sakit Mata	-	55.000.000,00	5.150.000.000,00	5.205.000.000,00	-	54.750.000,00	29.750.000,00	84.500.000,00	5.120.500.000,00	1,62
1	02	10201	26	66		Pengadaan Tanah Untuk Pembangunan Rumah Sakit Umum Daerah	-	-	5.150.000.000,00	5.150.000.000,00	-	-	29.750.000,00	29.750.000,00	5.120.250.000,00	0,57
1	02	10201	26	74		Penyusunan Dokumen Upaya Pengelolaan Lingkungan Hidup (UKL) dan Upaya Pemantauan Lingkungan Hidup (UPL)	-	55.000.000,00	-	55.000.000,00	-	54.750.000,00	-	54.750.000,00	250.000,00	99,54
1	02	10201	28			Program Kemitraan Peningkatan Pelayanan Kesehatan	100.900.000,00	59.100.000,00	-	160.000.000,00	1.500.000,00	58.500.000,00	-	60.000.000,00	100.000.000,00	37,50
1	02	10201	28	05		Kemitraan Peningkatan Kualitas Dokter Dan Paramedis	99.400.000,00	600.000,00	-	100.000.000,00	-	-	-	-	100.000.000,00	-
1	02	10201	28	11		Peningkatan Kesehatan Anak Sekolah	1.500.000,00	58.500.000,00	-	60.000.000,00	1.500.000,00	58.500.000,00	-	60.000.000,00	-	100,00
1	02	10201	31			Program Pengawasan dan Pengendalian Kesehatan Makanan	11.705.000,00	128.295.000,00	-	140.000.000,00	8.130.000,00	123.370.580,00	-	131.500.580,00	8.499.420,00	93,92
1	02	10201	31	06		Peningkatan Pengawasan Keamanan Pangan dan Bahan Berbahaya	6.480.000,00	73.520.000,00	-	80.000.000,00	6.480.000,00	71.975.580,00	-	78.455.580,00	1.544.420,00	98,06
1	02	10201	31	07		Peningkatan Pengawasan Sediaan Farmasi dan Perbekalan Kesehatan	5.225.000,00	54.775.000,00	-	60.000.000,00	1.650.000,00	51.395.000,00	-	53.045.000,00	6.955.000,00	88,40
1	02	10201	32			Program Peningkatan Keselamatan Ibu Melahirkan dan Anak	168.650.000,00	6.316.115.000,00	-	6.484.765.000,00	147.950.000,00	4.879.150.082,00	-	5.027.100.082,00	1.457.664.918,00	77,52
1	02	10201	32	04		Peningkatan Kesehatan Ibu dan Anak	18.050.000,00	626.408.000,00	-	644.458.000,00	12.950.000,00	595.911.600,00	-	608.861.600,00	35.596.400,00	94,47
1	02	10201	32	08		Jaminan Persalinan (DAK Non Fisik)	150.600.000,00	5.689.707.000,00	-	5.840.307.000,00	135.000.000,00	4.283.238.482,00	-	4.418.238.482,00	1.422.068.518,00	75,65
1	02	10201	33			Program Pencegahan dan Penanggulangan Penyakit Tidak Menular	3.275.000,00	188.914.000,00	-	192.189.000,00	3.275.000,00	177.522.000,00	-	180.797.000,00	11.392.000,00	94,07
1	02	10201	33	02		Pencegahan dan Penanggulangan Penyakit Tidak Menular	3.275.000,00	188.914.000,00	-	192.189.000,00	3.275.000,00	177.522.000,00	-	180.797.000,00	11.392.000,00	94,07
1	02	10201	34			Program Peningkatan Mutu Pelayanan Kesehatan BLUD	30.420.525.406,00	27.616.433.648,00	11.259.407.776,00	69.296.366.830,00	27.245.871.401,00	23.046.866.624,00	8.542.847.076,00	58.835.585.101,00	10.460.781.729,00	84,90

KODE						URAIAN URUSAN, ORGANISASI, PROGRAM DAN KEGIATAN	ANGGARAN SETELAH PERUBAHAN				REALISASI				LEBIH / (KURANG)	
							JENIS BELANJA			JUMLAH	JENIS BELANJA			JUMLAH	Rp.	%
							PEGAWAI	BARANG DAN JASA	MODAL		PEGAWAI	BARANG DAN JASA	MODAL			
1						2	3	4	5	6 = 3 + 4 + 5	7	8	9	10 = 7 + 8 + 9	11	12
1	02	10201	34	05		Peningkatan Mutu Pelayanan dan Pendukung Pelayanan PUSKESMAS BLUD	29.333.325.406,00	15.720.517.648,00	11.259.407.776,00	56.313.250.830,00	26.188.931.401,00	11.805.667.915,00	8.542.847.076,00	46.537.446.392,00	9.775.804.438,00	82,64
1	02	10201	34	06		Bantuan Operasional Kesehatan Puskesmas	1.087.200.000,00	11.895.916.000,00	-	12.983.116.000,00	1.056.940.000,00	11.241.198.709,00	-	12.298.138.709,00	684.977.291,00	94,72
1	02	10201	35			Program Pengembangan Data dan Informasi	38.100.000,00	6.900.000,00	100.000.000,00	145.000.000,00	38.100.000,00	6.900.000,00	24.480.900,00	69.480.900,00	75.519.100,00	47,91
1	02	10201	35	01		Penyusunan Profil Kesehatan Daerah,Survey Indeks Kepuasan Masyarakat, RENSTRA Perangkat Daerah, Sistem Kesehatan Daerah, Standar Operasional Prosedur dan Laporan Tahunan	38.100.000,00	6.900.000,00	-	45.000.000,00	38.100.000,00	6.900.000,00	-	45.000.000,00	-	100,00
1	02	10201	35	02		Pengadaan Aplikasi SIM Keuangan BLUD	-	-	100.000.000,00	100.000.000,00	-	-	24.480.900,00	24.480.900,00	75.519.100,00	24,48
1	02	10202				Rumah Sakit Umum Daerah Kraton	76.160.342.000,00	67.376.311.226,00	123.228.373.000,00	266.765.026.226,00	57.962.351.095,00	47.988.292.188,00	35.277.312.221,00	141.227.955.504,00	125.537.070.722,00	52,94
1	02	10202	00			Non Program	20.160.342.000,00	-	-	20.160.342.000,00	19.678.830.005,00	-	-	19.678.830.005,00	481.511.995,00	97,61
1	02	10202	00	03		Belanja Tidak Langsung	20.160.342.000,00	-	-	20.160.342.000,00	19.678.830.005,00	-	-	19.678.830.005,00	481.511.995,00	97,61
1	02	10202	26			Program Pengadaan, Peningkatan Sarana dan Prasarana Rumah Sakit/Rumah Sakit Jiwa/Rumah Sakit Paru-Paru/Rumah Sakit Mata	-	-	14.568.373.000,00	14.568.373.000,00	-	-	12.633.252.630,00	12.633.252.630,00	1.935.120.370,00	86,71
1	02	10202	26	72		Pengadaan Alat Kesehatan dan Sarana Prasarana Rumah Sakit (DAK)	-	-	14.568.373.000,00	14.568.373.000,00	-	-	12.633.252.630,00	12.633.252.630,00	1.935.120.370,00	86,71
1	02	10202	34			Program Peningkatan Mutu Pelayanan Kesehatan BLUD	56.000.000.000,00	67.376.311.226,00	108.660.000.000,00	232.036.311.226,00	38.283.521.090,00	47.988.292.188,00	22.644.059.591,00	108.915.872.869,00	123.120.438.357,00	46,93
1	02	10202	34	04		Pelayanan dan Pendukung Pelayanan BLUD	56.000.000.000,00	67.376.311.226,00	108.660.000.000,00	232.036.311.226,00	38.283.521.090,00	47.988.292.188,00	22.644.059.591,00	108.915.872.869,00	123.120.438.357,00	46,93
1	02	10203				Rumah Sakit Umum Daerah Kajen	42.531.969.930,00	40.333.603.362,00	8.711.796.400,00	91.577.369.692,00	38.411.012.588,00	31.283.281.217,00	6.142.755.155,00	75.837.048.960,00	15.740.320.732,00	82,81
1	02	10203	00			Non Program	12.159.887.000,00	-	-	12.159.887.000,00	12.032.583.725,00	-	-	12.032.583.725,00	127.303.275,00	98,95
1	02	10203	00	03		Belanja Tidak Langsung	12.159.887.000,00	-	-	12.159.887.000,00	12.032.583.725,00	-	-	12.032.583.725,00	127.303.275,00	98,95
1	02	10203	26			Program Pengadaan, Peningkatan Sarana dan Prasarana Rumah Sakit/Rumah Sakit Jiwa/Rumah Sakit Paru-Paru/Rumah Sakit Mata	-	-	3.790.467.400,00	3.790.467.400,00	-	-	3.779.581.400,00	3.779.581.400,00	10.886.000,00	99,71
1	02	10203	26	71		Pengadaan Alat Kesehatan Medis dan Non Medis (DAK)	-	-	3.790.467.400,00	3.790.467.400,00	-	-	3.779.581.400,00	3.779.581.400,00	10.886.000,00	99,71
1	02	10203	34			Program Peningkatan Mutu Pelayanan Kesehatan BLUD	30.372.082.930,00	40.333.603.362,00	4.921.329.000,00	75.627.015.292,00	26.378.428.863,00	31.283.281.217,00	2.363.173.755,00	60.024.883.835,00	15.602.131.457,00	79,36
1	02	10203	34	04		Pelayanan dan Pendukung Pelayanan BLUD	30.372.082.930,00	40.333.603.362,00	4.921.329.000,00	75.627.015.292,00	26.378.428.863,00	31.283.281.217,00	2.363.173.755,00	60.024.883.835,00	15.602.131.457,00	79,36
1	03					PEKERJAAN UMUM DAN PENATAAN RUANG	18.072.015.000,00	11.745.994.000,00	238.240.088.100,00	268.058.097.100,00	17.666.817.640,00	10.776.131.823,00	220.644.707.473,00	249.087.656.936,00	18.970.440.164,00	92,92
1	03	10301				Dinas Pekerjaan Umum Dan Penataan Ruang	17.867.065.000,00	10.912.944.000,00	199.074.538.400,00	227.854.547.400,00	17.463.117.640,00	9.964.126.823,00	181.976.791.555,00	209.404.036.018,00	18.450.511.382,00	91,90

KODE						URAIAN URUSAN, ORGANISASI, PROGRAM DAN KEGIATAN	ANGGARAN SETELAH PERUBAHAN				REALISASI				LEBIH / (KURANG)	
							JENIS BELANJA			JUMLAH	JENIS BELANJA			JUMLAH	Rp.	%
							PEGAWAI	BARANG DAN JASA	MODAL		PEGAWAI	BARANG DAN JASA	MODAL			
1						2	3	4	5	6 = 3 + 4 + 5	7	8	9	10 = 7 + 8 + 9	11	12
1	03	10301	00			Non Program	17.055.205.000,00	-	-	17.055.205.000,00	16.745.969.760,00	-	-	16.745.969.760,00	309.235.240,00	98,18
1	03	10301	00	03		Belanja Tidak Langsung	17.055.205.000,00	-	-	17.055.205.000,00	16.745.969.760,00	-	-	16.745.969.760,00	309.235.240,00	98,18
1	03	10301	01			Program Pelayanan Administrasi Perkantoran	503.160.000,00	1.595.052.000,00	-	2.098.212.000,00	462.392.880,00	1.472.318.967,00	-	1.934.711.847,00	163.500.153,00	92,20
1	03	10301	01	02		Penyediaan Jasa Komunikasi, Sumber Daya Air dan Listrik	-	205.000.000,00	-	205.000.000,00	-	158.637.717,00	-	158.637.717,00	46.362.283,00	77,38
1	03	10301	01	06		Penyediaan Jasa Pemeliharaan dan perizinan Kendaraan Dinas/Operasional	2.775.000,00	88.225.000,00	-	91.000.000,00	2.775.000,00	60.545.050,00	-	63.320.050,00	27.679.950,00	69,58
1	03	10301	01	07		Penyediaan Jasa Administrasi Keuangan	269.220.000,00	280.000,00	-	269.500.000,00	233.880.000,00	280.000,00	-	234.160.000,00	35.340.000,00	86,88
1	03	10301	01	10		Penyediaan Alat Tulis Kantor	3.600.000,00	55.400.000,00	-	59.000.000,00	3.600.000,00	54.285.200,00	-	57.885.200,00	1.114.800,00	98,11
1	03	10301	01	11		Penyediaan Barang Cetak dan Penggandaan	-	50.000.000,00	-	50.000.000,00	-	48.429.000,00	-	48.429.000,00	1.571.000,00	96,85
1	03	10301	01	12		Penyediaan Komponen Instalasi Listrik/Penerangan Bangunan Kantor	-	20.000.000,00	-	20.000.000,00	-	18.806.400,00	-	18.806.400,00	1.193.600,00	94,03
1	03	10301	01	14		Penyediaan Peralatan Rumah Tangga	-	20.000.000,00	-	20.000.000,00	-	19.998.800,00	-	19.998.800,00	1.200,00	99,99
1	03	10301	01	17		Penyediaan Makanan dan Minuman	-	101.000.000,00	-	101.000.000,00	-	91.212.000,00	-	91.212.000,00	9.788.000,00	90,30
1	03	10301	01	18		Rapat-Rapat Koordinasi dan Konsultasi ke luar daerah	-	200.000.000,00	-	200.000.000,00	-	199.758.400,00	-	199.758.400,00	241.600,00	99,87
1	03	10301	01	19		Rapat-rapat koordinasi dan konsultasi ke dalam daerah	-	30.000.000,00	-	30.000.000,00	-	18.490.000,00	-	18.490.000,00	11.510.000,00	61,63
1	03	10301	01	23		Penyediaan Jasa Tenaga Teknis/Administrasi	215.725.000,00	275.000,00	-	216.000.000,00	210.697.880,00	275.000,00	-	210.972.880,00	5.027.120,00	97,67
1	03	10301	01	40		Penyediaan Jasa Kebersihan Kantor dan Jasa Tenaga lainnya	11.840.000,00	824.872.000,00	-	836.712.000,00	11.440.000,00	801.601.400,00	-	813.041.400,00	23.670.600,00	97,17
1	03	10301	02			Program Peningkatan Sarana dan Prasarana Aparatur	7.000.000,00	464.325.000,00	1.159.500.000,00	1.630.825.000,00	7.000.000,00	375.171.621,00	1.080.741.800,00	1.462.913.421,00	167.911.579,00	89,70
1	03	10301	02	05		Pengadaan Kendaraan Dinas/Operasional	-	-	800.000.000,00	800.000.000,00	-	-	745.517.000,00	745.517.000,00	54.483.000,00	93,18
1	03	10301	02	07		Pengadaan perlengkapan gedung kantor	-	-	26.500.000,00	26.500.000,00	-	-	25.929.500,00	25.929.500,00	570.500,00	97,84
1	03	10301	02	09		Pengadaan Peralatan Gedung Kantor	-	-	283.000.000,00	283.000.000,00	-	-	260.474.100,00	260.474.100,00	22.525.900,00	92,04
1	03	10301	02	15		Pengadaan mebeleur	-	-	50.000.000,00	50.000.000,00	-	-	48.821.200,00	48.821.200,00	1.178.800,00	97,64
1	03	10301	02	22		Pemeliharaan Rutin/Berkala Gedung Kantor	4.700.000,00	184.150.000,00	-	188.850.000,00	4.700.000,00	182.724.000,00	-	187.424.000,00	1.426.000,00	99,24
1	03	10301	02	23		Pemeliharaan Rutin/Berkala Mobil Jabatan	-	32.500.000,00	-	32.500.000,00	-	19.751.371,00	-	19.751.371,00	12.748.629,00	60,77
1	03	10301	02	24		Pemeliharaan Rutin/Berkala Kendaraan Dinas/Operasional	1.800.000,00	158.200.000,00	-	160.000.000,00	1.800.000,00	89.584.250,00	-	91.384.250,00	68.615.750,00	57,11
1	03	10301	02	28		Pemeliharaan rutin/berkala peralatan gedung kantor	-	25.000.000,00	-	25.000.000,00	-	21.187.000,00	-	21.187.000,00	3.813.000,00	84,74

KODE						URAIAN URUSAN, ORGANISASI, PROGRAM DAN KEGIATAN	ANGGARAN SETELAH PERUBAHAN				REALISASI				LEBIH / (KURANG)	
							JENIS BELANJA			JUMLAH	JENIS BELANJA			JUMLAH	Rp.	%
							PEGAWAI	BARANG DAN JASA	MODAL		PEGAWAI	BARANG DAN JASA	MODAL			
1						2	3	4	5	6 = 3 + 4 + 5	7	8	9	10 = 7 + 8 + 9	11	12
1	03	10301	02	30		Pemeliharaan Rutin/Berkala Komputer, Printer dan LCD	-	40.000.000,00	-	40.000.000,00	-	37.450.000,00	-	37.450.000,00	2.550.000,00	93,62
1	03	10301	02	198		Penyediaan Peralatan Kerja	500.000,00	24.475.000,00	-	24.975.000,00	500.000,00	24.475.000,00	-	24.975.000,00	-	100,00
1	03	10301	03			Program Peningkatan Disiplin Aparatur	1.150.000,00	85.396.000,00	-	86.546.000,00	1.150.000,00	83.959.800,00	-	85.109.800,00	1.436.200,00	98,34
1	03	10301	03	03		Pengadaan pakaian kerja lapangan	1.150.000,00	85.396.000,00	-	86.546.000,00	1.150.000,00	83.959.800,00	-	85.109.800,00	1.436.200,00	98,34
1	03	10301	05			Program Peningkatan Kapasitas Sumber Daya Aparatur	-	40.000.000,00	-	40.000.000,00	-	39.766.000,00	-	39.766.000,00	234.000,00	99,41
1	03	10301	05	01		Pendidikan dan Pelatihan Formal	-	40.000.000,00	-	40.000.000,00	-	39.766.000,00	-	39.766.000,00	234.000,00	99,41
1	03	10301	23			Program Peningkatan Sarana dan Prasarana Kebinamargaan	9.875.000,00	349.425.000,00	1.002.771.000,00	1.362.071.000,00	9.875.000,00	288.758.500,00	880.099.600,00	1.178.733.100,00	183.337.900,00	86,53
1	03	10301	23	04		Pengadaan Alat-alat Berat	-	-	900.000.000,00	900.000.000,00	-	-	778.144.300,00	778.144.300,00	121.855.700,00	86,46
1	03	10301	23	14		Pemeliharaan Rutin/Berkala Alat-alat Laboratorium dan Perbengkelan	1.575.000,00	48.425.000,00	-	50.000.000,00	1.575.000,00	46.460.300,00	-	48.035.300,00	1.964.700,00	96,07
1	03	10301	23	15		Pengadaan Alat-alat Kebersihan Jalan	-	-	65.634.000,00	65.634.000,00	-	-	65.606.000,00	65.606.000,00	28.000,00	99,95
1	03	10301	23	16		Pemeliharaan Rutin/Berkala Alat-alat Besar Darat	2.050.000,00	147.950.000,00	-	150.000.000,00	2.050.000,00	133.068.100,00	-	135.118.100,00	14.881.900,00	90,07
1	03	10301	23	17		Pengadaan Alat-alat Laboratorium dan Perbengkelan	-	-	37.137.000,00	37.137.000,00	-	-	36.349.300,00	36.349.300,00	787.700,00	97,87
1	03	10301	23	19		Pemeliharaan Rutin/Berkala Alat-alat Kebersihan Jalan	3.100.000,00	106.200.000,00	-	109.300.000,00	3.100.000,00	82.562.000,00	-	85.662.000,00	23.638.000,00	78,37
1	03	10301	23	21		Penunjang Pengujian Laboratorium	3.150.000,00	46.850.000,00	-	50.000.000,00	3.150.000,00	26.668.100,00	-	29.818.100,00	20.181.900,00	59,63
1	03	10301	24			Program Pengembangan dan Pengelolaan Jaringan Irigasi, Rawa dan Jaringan Pengairan Lainnya	17.100.000,00	817.900.000,00	9.698.860.000,00	10.533.860.000,00	12.000.000,00	795.345.300,00	9.348.190.884,00	10.155.536.184,00	378.323.816,00	96,40
1	03	10301	24	18		Rehabilitasi / Pemeliharaan Jaringan irigasi (DAK Penugasan)	-	-	5.818.000.000,00	5.818.000.000,00	-	-	5.512.742.384,00	5.512.742.384,00	305.257.616,00	94,75
1	03	10301	24	19		Optimalisasi fungsi jaringan irigasi	-	-	3.880.860.000,00	3.880.860.000,00	-	-	3.835.448.500,00	3.835.448.500,00	45.411.500,00	98,82
1	03	10301	24	22		Penyusunan Pola Tata Tanam	6.300.000,00	28.700.000,00	-	35.000.000,00	5.400.000,00	19.207.000,00	-	24.607.000,00	10.393.000,00	70,30
1	03	10301	24	25		Rehabilitasi/Pemeliharaan Rutin Jaringan Irigasi	10.800.000,00	789.200.000,00	-	800.000.000,00	6.600.000,00	776.138.300,00	-	782.738.300,00	17.261.700,00	97,84
1	03	10301	29			Program Pengembangan Wilayah Strategis dan Cepat Tumbuh	41.875.000,00	208.125.000,00	4.822.603.000,00	5.072.603.000,00	34.525.000,00	164.661.700,00	4.684.566.400,00	4.883.753.100,00	188.849.900,00	96,27
1	03	10301	29	04		Pembangunan Infrastruktur Ibukota Kecamatan	-	-	2.916.000.000,00	2.916.000.000,00	-	-	2.900.627.800,00	2.900.627.800,00	15.372.200,00	99,47
1	03	10301	29	08		Penataan Sarana Prasarana Ibu Kota Kabupaten	-	-	547.196.000,00	547.196.000,00	-	-	519.468.800,00	519.468.800,00	27.727.200,00	94,93
1	03	10301	29	15		Pemeliharaan Rutin/Berkala Sarana Prasarana	-	-	359.407.000,00	359.407.000,00	-	-	358.728.400,00	358.728.400,00	678.600,00	99,81

KODE						URAIAN URUSAN, ORGANISASI, PROGRAM DAN KEGIATAN	ANGGARAN SETELAH PERUBAHAN				REALISASI				LEBIH / (KURANG)	
							JENIS BELANJA			JUMLAH	JENIS BELANJA			JUMLAH	Rp.	%
							PEGAWAI	BARANG DAN JASA	MODAL		PEGAWAI	BARANG DAN JASA	MODAL			
1						2	3	4	5	6 = 3 + 4 + 5	7	8	9	10 = 7 + 8 + 9	11	12
1	03	10301	29	15		kota										
1	03	10301	29	23		Pencegahan dan Penaggulangan Bencana Alam	4.850.000,00	145.150.000,00	-	150.000.000,00	1.700.000,00	121.262.300,00	-	122.962.300,00	27.037.700,00	81,97
1	03	10301	29	24		Penataan Lingkungan Perbatasan	-	-	1.000.000.000,00	1.000.000.000,00	-	-	905.741.400,00	905.741.400,00	94.258.600,00	90,57
1	03	10301	29	27		Penunjang Pengendalian Menara Telekomunikas	37.025.000,00	62.975.000,00	-	100.000.000,00	32.825.000,00	43.399.400,00	-	76.224.400,00	23.775.600,00	76,22
1	03	10301	32			Program Perencanaan Teknis Infrastruktur	144.770.000,00	1.051.136.000,00	-	1.195.906.000,00	135.300.000,00	944.405.300,00	-	1.079.705.300,00	116.200.700,00	90,28
1	03	10301	32	01		Perencanaan Teknis Infrastruktur	119.810.000,00	672.179.000,00	-	791.989.000,00	114.140.000,00	655.472.600,00	-	769.612.600,00	22.376.400,00	97,17
1	03	10301	32	34		Pengkajian dan Pengujian Infratraktur	3.050.000,00	96.950.000,00	-	100.000.000,00	2.660.000,00	41.485.700,00	-	44.145.700,00	55.854.300,00	44,14
1	03	10301	32	35		Penyusunan Analisa Harga Satuan Bangunan	4.200.000,00	92.277.000,00	-	96.477.000,00	3.450.000,00	81.988.900,00	-	85.438.900,00	11.038.100,00	88,55
1	03	10301	32	36		Fasilitasi Ijin Usaha Jasa Kontruksi (IUIJK)	10.940.000,00	29.060.000,00	-	40.000.000,00	10.940.000,00	24.229.500,00	-	35.169.500,00	4.830.500,00	87,92
1	03	10301	32	37		Pelatihan Bina Kontruksi	2.510.000,00	77.490.000,00	-	80.000.000,00	2.160.000,00	58.819.800,00	-	60.979.800,00	19.020.200,00	76,22
1	03	10301	32	38		Perencanaan DED Taman Kota	4.260.000,00	83.180.000,00	-	87.440.000,00	1.950.000,00	82.408.800,00	-	84.358.800,00	3.081.200,00	96,47
1	03	10301	35			Program Pemanfaatan Ruang	-	-	3.591.321.000,00	3.591.321.000,00	-	-	3.400.100.500,00	3.400.100.500,00	191.220.500,00	94,67
1	03	10301	35	10		Pembangunan Landmark	-	-	450.000.000,00	450.000.000,00	-	-	429.789.400,00	429.789.400,00	20.210.600,00	95,50
1	03	10301	35	11		Penataan Lingkungan Pusat Pemerintahan	-	-	3.141.321.000,00	3.141.321.000,00	-	-	2.970.311.100,00	2.970.311.100,00	171.009.900,00	94,55
1	03	10301	37			Program Pembangunan Dan Pemeliharaan Jalan dan Jembatan	22.250.000,00	5.121.820.000,00	167.231.601.400,00	172.375.671.400,00	19.450.000,00	4.757.701.825,00	151.072.662.871,00	155.849.814.696,00	16.525.856.704,00	90,41
1	03	10301	37	01		Pembangunan Jembatan	-	-	6.314.000.000,00	6.314.000.000,00	-	-	5.606.008.300,00	5.606.008.300,00	707.991.700,00	88,78
1	03	10301	37	02		Rehabilitasi/pemeliharaan Jalan	8.650.000,00	3.085.420.000,00	-	3.094.070.000,00	8.650.000,00	2.846.848.325,00	-	2.855.498.325,00	238.571.675,00	92,28
1	03	10301	37	03		Rehabilitasi/pemeliharaan Jembatan	13.600.000,00	2.036.400.000,00	-	2.050.000.000,00	10.800.000,00	1.910.853.500,00	-	1.921.653.500,00	128.346.500,00	93,73
1	03	10301	37	04		Peningkatan Jalan	-	-	22.331.035.400,00	22.331.035.400,00	-	-	16.814.807.336,00	16.814.807.336,00	5.516.228.064,00	75,29
1	03	10301	37	06		Bantuan Sarana Prasarana dari Provinsi	-	-	32.696.470.000,00	32.696.470.000,00	-	-	29.104.343.487,00	29.104.343.487,00	3.592.126.513,00	89,01
1	03	10301	37	10		Pembangunan Turap/Talud/Bronjong	-	-	600.000.000,00	600.000.000,00	-	-	595.056.500,00	595.056.500,00	4.943.500,00	99,17
1	03	10301	37	11		Penataan Lingkungan Pedesaan	-	-	25.054.096.000,00	25.054.096.000,00	-	-	24.145.286.817,00	24.145.286.817,00	908.809.183,00	96,37
1	03	10301	37	13		Peningkatan Jalan (DAK Reguler)	-	-	80.236.000.000,00	80.236.000.000,00	-	-	74.807.160.431,00	74.807.160.431,00	5.428.839.569,00	93,23
1	03	10301	38			Program Penanggulungan dan Penanganan Banjir dan Rob	64.680.000,00	1.179.765.000,00	11.567.882.000,00	12.812.327.000,00	35.455.000,00	1.042.037.810,00	11.510.429.500,00	12.587.922.310,00	224.404.690,00	98,24
1	03	10301	38	01		Rehabilitasi/Pemeliharaan Pintu Air	900.000,00	54.100.000,00	-	55.000.000,00	-	54.056.000,00	-	54.056.000,00	944.000,00	98,28
1	03	10301	38	02		Rehabilitasi/Pemeliharaan Bantaran dan Tanggul Sungai	-	-	3.655.463.000,00	3.655.463.000,00	-	-	3.638.103.100,00	3.638.103.100,00	17.359.900,00	99,52
1	03	10301	38	03		Mengendalikan Banjir pada Daerah Tangkapan Air dan Badan-Badan Sungai	-	-	2.091.907.000,00	2.091.907.000,00	-	-	2.087.490.500,00	2.087.490.500,00	4.416.500,00	99,78

KODE						URAIAN URUSAN, ORGANISASI, PROGRAM DAN KEGIATAN	ANGGARAN SETELAH PERUBAHAN				REALISASI				LEBIH / (KURANG)	
							JENIS BELANJA			JUMLAH	JENIS BELANJA			JUMLAH	Rp.	%
							PEGAWAI	BARANG DAN JASA	MODAL		PEGAWAI	BARANG DAN JASA	MODAL			
1						2	3	4	5	6 = 3 + 4 + 5	7	8	9	10 = 7 + 8 + 9	11	12
1	03	10301	38	04		Peningkatan Pembersihan dan Pengerukan Sungai/Kali	-	-	664.442.000,00	664.442.000,00	-	-	659.449.800,00	659.449.800,00	4.992.200,00	99,24
1	03	10301	38	05		Pembangunan Saluran Pembuangan	-	-	4.504.684.000,00	4.504.684.000,00	-	-	4.484.613.400,00	4.484.613.400,00	20.070.600,00	99,55
1	03	10301	38	07		Peningkatan Pembangunan Pusat-Pusat Pengendali Banjir	-	-	651.386.000,00	651.386.000,00	-	-	640.772.700,00	640.772.700,00	10.613.300,00	98,37
1	03	10301	38	08		Konservasi dan Pengamanan Sumber Daya Air	7.180.000,00	199.075.000,00	-	206.255.000,00	4.895.000,00	178.813.900,00	-	183.708.900,00	22.546.100,00	89,06
1	03	10301	38	10		Operasional Pompa Air Rob	40.100.000,00	243.090.000,00	-	283.190.000,00	21.560.000,00	143.374.000,00	-	164.934.000,00	118.256.000,00	58,24
1	03	10301	38	11		Pemeliharaan Rutin/Berkala Sungai	16.500.000,00	683.500.000,00	-	700.000.000,00	9.000.000,00	665.793.910,00	-	674.793.910,00	25.206.090,00	96,39
1	03	10401				Dinas Perumahan Rakyat Dan Kawasan Permukiman dan Lingkungan Hidup	204.950.000,00	833.050.000,00	39.165.549.700,00	40.203.549.700,00	203.700.000,00	812.005.000,00	38.667.915.918,00	39.683.620.918,00	519.928.782,00	98,70
1	03	10401	32			Program Perencanaan Teknis Infrastruktur	95.900.000,00	392.900.000,00	-	488.800.000,00	95.000.000,00	371.863.000,00	-	466.863.000,00	21.937.000,00	95,51
1	03	10401	32	01		Perencanaan Teknis Infrastruktur	88.750.000,00	160.050.000,00	-	248.800.000,00	88.750.000,00	156.790.000,00	-	245.540.000,00	3.260.000,00	98,68
1	03	10401	32	30		Perencanaan DED Jaringan LPJU	1.700.000,00	103.300.000,00	-	105.000.000,00	1.250.000,00	102.600.000,00	-	103.850.000,00	1.150.000,00	98,90
1	03	10401	32	31		Perencanaan DED Penyediaan Air Minum	1.100.000,00	48.900.000,00	-	50.000.000,00	650.000,00	48.420.000,00	-	49.070.000,00	930.000,00	98,14
1	03	10401	32	32		Penyusunan Analisa Harga Satuan Pekerjaan	3.900.000,00	31.100.000,00	-	35.000.000,00	3.900.000,00	30.058.000,00	-	33.958.000,00	1.042.000,00	97,02
1	03	10401	32	33		Bimbingan Teknis Manajemen Pemeliharaan Bangunan Gedung	450.000,00	49.550.000,00	-	50.000.000,00	450.000,00	33.995.000,00	-	34.445.000,00	15.555.000,00	68,89
1	03	10401	33			Program Peningkatan dan Pengembangan Lampu Penerangan Jalan	109.050.000,00	440.150.000,00	39.165.549.700,00	39.714.749.700,00	108.700.000,00	440.142.000,00	38.667.915.918,00	39.216.757.918,00	497.991.782,00	98,74
1	03	10401	33	05		Pengadaan LPJU	-	-	15.815.549.700,00	15.815.549.700,00	-	-	15.724.695.978,00	15.724.695.978,00	90.853.722,00	99,42
1	03	10401	33	07		Pemeliharaan Rutin/Berkala LPJU	108.100.000,00	391.900.000,00	-	500.000.000,00	107.750.000,00	391.892.000,00	-	499.642.000,00	358.000,00	99,92
1	03	10401	33	11		Inventarisasi LPJU (Database LPJU) di Kabupaten Pekalongan	950.000,00	48.250.000,00	-	49.200.000,00	950.000,00	48.250.000,00	-	49.200.000,00	-	100,00
1	03	10401	33	12		Pemasangan Lampu PJU Tenaga Surya di Kabupaten Pekalongan (Provinsi)	-	-	18.270.000.000,00	18.270.000.000,00	-	-	17.947.403.264,00	17.947.403.264,00	322.596.736,00	98,23
1	03	10401	33	13		Pengadaan PJU Solarcell Ruas Jalan Karanganyar-Lolong (Provinsi)	-	-	5.080.000.000,00	5.080.000.000,00	-	-	4.995.816.676,00	4.995.816.676,00	84.183.324,00	98,34
1	04					PERUMAHAN RAKYAT DAN KAWASAN PERMUKIMAN	13.405.929.000,00	13.503.735.550,00	6.812.560.550,00	33.722.225.100,00	13.194.864.883,00	12.986.926.138,00	6.795.907.850,00	32.977.698.871,00	744.526.229,00	97,79
1	04	10401				Dinas Perumahan Rakyat Dan Kawasan Permukiman dan Lingkungan Hidup	13.405.929.000,00	13.503.735.550,00	6.812.560.550,00	33.722.225.100,00	13.194.864.883,00	12.986.926.138,00	6.795.907.850,00	32.977.698.871,00	744.526.229,00	97,79
1	04	10401	00			Non Program	10.999.679.000,00	-	-	10.999.679.000,00	10.877.603.575,00	-	-	10.877.603.575,00	122.075.425,00	98,89
1	04	10401	00	03		Belanja Tidak Langsung	10.999.679.000,00	-	-	10.999.679.000,00	10.877.603.575,00	-	-	10.877.603.575,00	122.075.425,00	98,89

KODE						URAIAN URUSAN, ORGANISASI, PROGRAM DAN KEGIATAN	ANGGARAN SETELAH PERUBAHAN				REALISASI				LEBIH / (KURANG)	
							JENIS BELANJA			JUMLAH	JENIS BELANJA			JUMLAH	Rp.	%
							PEGAWAI	BARANG DAN JASA	MODAL		PEGAWAI	BARANG DAN JASA	MODAL			
1						2	3	4	5	6 = 3 + 4 + 5	7	8	9	10 = 7 + 8 + 9	11	12
1	04	10401	01			Program Pelayanan Administrasi Perkantoran	1.462.550.000,00	557.432.000,00	-	2.019.982.000,00	1.389.236.308,00	498.405.480,00	-	1.887.641.788,00	132.340.212,00	93,44
1	04	10401	01	02		Penyediaan Jasa Komunikasi, Sumber Daya Air dan Listrik	1.800.000,00	70.200.000,00	-	72.000.000,00	1.800.000,00	50.847.730,00	-	52.647.730,00	19.352.270,00	73,12
1	04	10401	01	06		Penyediaan Jasa Pemeliharaan dan perizinan Kendaraan Dinas/Operasional	-	95.000.000,00	-	95.000.000,00	-	61.703.050,00	-	61.703.050,00	33.296.950,00	64,95
1	04	10401	01	07		Penyediaan Jasa Administrasi Keuangan	123.900.000,00	450.000,00	-	124.350.000,00	123.150.000,00	450.000,00	-	123.600.000,00	750.000,00	99,39
1	04	10401	01	10		Penyediaan Alat Tulis Kantor	6.600.000,00	43.400.000,00	-	50.000.000,00	6.600.000,00	43.400.000,00	-	50.000.000,00	-	100,00
1	04	10401	01	11		Penyediaan Barang Cetak dan Penggandaan	1.800.000,00	58.460.000,00	-	60.260.000,00	1.650.000,00	56.640.000,00	-	58.290.000,00	1.970.000,00	96,73
1	04	10401	01	14		Penyediaan Peralatan Rumah Tangga	-	25.000.000,00	-	25.000.000,00	-	25.000.000,00	-	25.000.000,00	-	100,00
1	04	10401	01	17		Penyediaan Makanan dan Minuman	6.300.000,00	70.740.000,00	-	77.040.000,00	6.300.000,00	68.892.000,00	-	75.192.000,00	1.848.000,00	97,60
1	04	10401	01	18		Rapat-Rapat Koordinasi dan Konsultasi ke luar daerah	1.800.000,00	193.200.000,00	-	195.000.000,00	1.800.000,00	190.490.700,00	-	192.290.700,00	2.709.300,00	98,61
1	04	10401	01	23		Penyediaan Jasa Tenaga Teknis/Administrasi	1.320.350.000,00	982.000,00	-	1.321.332.000,00	1.247.936.308,00	982.000,00	-	1.248.918.308,00	72.413.692,00	94,51
1	04	10401	02			Program Peningkatan Sarana dan Prasarana Aparatur	16.200.000,00	3.721.045.550,00	6.612.560.550,00	10.349.806.100,00	16.200.000,00	3.659.806.550,00	6.596.908.750,00	10.272.915.300,00	76.890.800,00	99,25
1	04	10401	02	02		Pembangunan rumah dinas	-	390.993.400,00	-	390.993.400,00	-	387.934.400,00	-	387.934.400,00	3.059.000,00	99,21
1	04	10401	02	03		Pembangunan gedung kantor	-	-	5.121.959.000,00	5.121.959.000,00	-	-	5.120.188.000,00	5.120.188.000,00	1.771.000,00	99,96
1	04	10401	02	05		Pengadaan Kendaraan Dinas/Operasional	-	-	350.000.000,00	350.000.000,00	-	-	346.670.000,00	346.670.000,00	3.330.000,00	99,04
1	04	10401	02	11		Pengadaan Sarana Prasarana Kebersihan	-	180.800.000,00	222.850.000,00	403.650.000,00	-	180.400.000,00	221.355.000,00	401.755.000,00	1.895.000,00	99,53
1	04	10401	02	22		Pemeliharaan Rutin/Berkala Gedung Kantor	11.600.000,00	48.400.000,00	-	60.000.000,00	11.600.000,00	48.400.000,00	-	60.000.000,00	-	100,00
1	04	10401	02	23		Pemeliharaan Rutin/Berkala Mobil Jabatan	-	32.500.000,00	-	32.500.000,00	-	28.522.000,00	-	28.522.000,00	3.978.000,00	87,76
1	04	10401	02	24		Pemeliharaan Rutin/Berkala Kendaraan Dinas/Operasional	4.600.000,00	2.625.352.150,00	-	2.629.952.150,00	4.600.000,00	2.579.576.050,00	-	2.584.176.050,00	45.776.100,00	98,25
1	04	10401	02	32		Pemeliharaan rutin/berkala alat-alat laboratorium dan perbengkelan	-	10.000.000,00	-	10.000.000,00	-	10.000.000,00	-	10.000.000,00	-	100,00
1	04	10401	02	62		Pemeliharaan Rutin/Berkala Peralatan dan Perlengkapan Kantor	-	33.000.000,00	-	33.000.000,00	-	33.000.000,00	-	33.000.000,00	-	100,00
1	04	10401	02	139		Pengadaan Peralatan dan Perlengkapan Kantor	-	-	245.595.550,00	245.595.550,00	-	-	238.594.750,00	238.594.750,00	7.000.800,00	97,14
1	04	10401	02	148		Penataan Lingkungan Kantor	-	300.000.000,00	-	300.000.000,00	-	293.667.000,00	-	293.667.000,00	6.333.000,00	97,88
1	04	10401	02	204		Rehabilitasi Kantor Koramil	-	100.000.000,00	-	100.000.000,00	-	98.307.100,00	-	98.307.100,00	1.692.900,00	98,30
1	04	10401	02	206		Rehabilitasi Pendopo dan Penataan Rumah Dinas Wakil Bupati	-	-	473.746.000,00	473.746.000,00	-	-	471.691.000,00	471.691.000,00	2.055.000,00	99,56
1	04	10401	02	207		Rehabilitasi Aula Kantor	-	-	198.410.000,00	198.410.000,00	-	-	198.410.000,00	198.410.000,00	-	100,00

KODE						URAIAN URUSAN, ORGANISASI, PROGRAM DAN KEGIATAN	ANGGARAN SETELAH PERUBAHAN				REALISASI				LEBIH / (KURANG)	
							JENIS BELANJA			JUMLAH	JENIS BELANJA			JUMLAH	Rp.	%
							PEGAWAI	BARANG DAN JASA	MODAL		PEGAWAI	BARANG DAN JASA	MODAL			
1						2	3	4	5	6 = 3 + 4 + 5	7	8	9	10 = 7 + 8 + 9	11	12
1	04	10401	03			Program Peningkatan Disiplin Aparatur	3.625.000,00	138.583.000,00	-	142.208.000,00	3.475.000,00	138.583.000,00	-	142.058.000,00	150.000,00	99,89
1	04	10401	03	03		Pengadaan pakaian kerja lapangan	3.625.000,00	138.583.000,00	-	142.208.000,00	3.475.000,00	138.583.000,00	-	142.058.000,00	150.000,00	99,89
1	04	10401	05			Program Peningkatan Kapasitas Sumber Daya Aparatur	-	50.000.000,00	-	50.000.000,00	-	11.920.000,00	-	11.920.000,00	38.080.000,00	23,84
1	04	10401	05	01		Pendidikan dan Pelatihan Formal	-	50.000.000,00	-	50.000.000,00	-	11.920.000,00	-	11.920.000,00	38.080.000,00	23,84
1	04	10401	15			Program Pengembangan Perumahan	622.700.000,00	349.300.000,00	-	972.000.000,00	616.550.000,00	294.010.257,00	-	910.560.257,00	61.439.743,00	93,67
1	04	10401	15	11		Fasilitasi Penyerahan PSU Perumahan	23.900.000,00	26.100.000,00	-	50.000.000,00	22.400.000,00	5.710.000,00	-	28.110.000,00	21.890.000,00	56,22
1	04	10401	15	12		Penunjang DAK Perumahan dan Permukiman	268.150.000,00	103.850.000,00	-	372.000.000,00	266.000.000,00	89.856.000,00	-	355.856.000,00	16.144.000,00	95,66
1	04	10401	15	16		Penunjang Operasional Pengelolaan Rusunawa	97.200.000,00	2.800.000,00	-	100.000.000,00	97.200.000,00	2.800.000,00	-	100.000.000,00	-	100,00
1	04	10401	15	17		Fasilitasi Kegiatan Rehabilitasi Rumah Tidak Layak Huni (RTLH)	191.100.000,00	58.900.000,00	-	250.000.000,00	190.750.000,00	54.785.000,00	-	245.535.000,00	4.465.000,00	98,21
1	04	10401	15	18		Fasilitasi Bantuan Keuangan Pemdes untuk Rehabilitasi Rumah Tidak Layak Huni (RTLH)	42.350.000,00	157.650.000,00	-	200.000.000,00	40.200.000,00	140.859.257,00	-	181.059.257,00	18.940.743,00	90,52
1	04	10401	16			Program Lingkungan Sehat Perumahan	237.100.000,00	662.700.000,00	200.000.000,00	1.099.800.000,00	232.250.000,00	617.600.100,00	198.999.100,00	1.048.849.200,00	50.950.800,00	95,36
1	04	10401	16	07		Penunjang Kegiatan Pembangunan Sanitasi	99.500.000,00	160.300.000,00	-	259.800.000,00	99.500.000,00	158.604.600,00	-	258.104.600,00	1.695.400,00	99,34
1	04	10401	16	10		Penunjang Hibah Air Limbah Setempat	76.050.000,00	73.950.000,00	-	150.000.000,00	76.050.000,00	72.368.000,00	-	148.418.000,00	1.582.000,00	98,94
1	04	10401	16	12		Penunjang Kegiatan Kota Tanpa Kumuh (KOTAKU)	48.050.000,00	341.950.000,00	-	390.000.000,00	43.200.000,00	300.759.000,00	-	343.959.000,00	46.041.000,00	88,19
1	04	10401	16	13		Penatan Lingkungan Kumuh Perkotaan	-	-	200.000.000,00	200.000.000,00	-	-	198.999.100,00	198.999.100,00	1.000.900,00	99,49
1	04	10401	16	17		Penunjang Kegiatan PLPBK	13.500.000,00	86.500.000,00	-	100.000.000,00	13.500.000,00	85.868.500,00	-	99.368.500,00	631.500,00	99,36
1	04	10401	21			Program Pengembangan Kinerja Pengelolaan Air Minum dan Air Limbah	-	7.838.750.000,00	-	7.838.750.000,00	-	7.583.569.651,00	-	7.583.569.651,00	255.180.349,00	96,74
1	04	10401	21	01		Pembangunan Sarana dan Prasarana Air Minum Bagi Masyarakat Berpenghasilan Rendah (DAK)	-	1.388.000.000,00	-	1.388.000.000,00	-	1.318.476.462,00	-	1.318.476.462,00	69.523.538,00	94,99
1	04	10401	21	02		Pembangunan Sarana dan Prasarana Air Minum Bagi Masyarakat Berpenghasilan Rendah (DAK Penugasan)	-	5.377.000.000,00	-	5.377.000.000,00	-	5.232.580.489,00	-	5.232.580.489,00	144.419.511,00	97,31
1	04	10401	21	03		Penyediaan Sarana dan Prasarana Air Bersih	-	1.073.750.000,00	-	1.073.750.000,00	-	1.032.512.700,00	-	1.032.512.700,00	41.237.300,00	96,15
1	04	10401	22			Program Peningkatan Kinerja Pengelolaan Air Minum dan Sanitasi	64.075.000,00	185.925.000,00	-	250.000.000,00	59.550.000,00	183.031.100,00	-	242.581.100,00	7.418.900,00	97,03
1	04	10401	22	01		Penunjang Pelaksanaan Kegiatan PAMSIMAS	49.675.000,00	100.325.000,00	-	150.000.000,00	45.150.000,00	98.365.000,00	-	143.515.000,00	6.485.000,00	95,67
1	04	10401	22	02		Penunjang Hibah Air Minum Perdesaan	14.400.000,00	85.600.000,00	-	100.000.000,00	14.400.000,00	84.666.100,00	-	99.066.100,00	933.900,00	99,06
1	05					KETENTERAMAN DAN KETERTIBAN UMUM SERTA PERLINDUNGAN	10.254.713.000,00	4.849.998.422,00	716.177.000,00	15.820.888.422,00	10.187.070.620,00	4.710.543.687,00	708.825.000,00	15.606.439.307,00	214.449.115,00	98,64

KODE						URAIAN URUSAN, ORGANISASI, PROGRAM DAN KEGIATAN	ANGGARAN SETELAH PERUBAHAN				REALISASI				LEBIH / (KURANG)	
							JENIS BELANJA			JUMLAH	JENIS BELANJA			JUMLAH	Rp.	%
							PEGAWAI	BARANG DAN JASA	MODAL		PEGAWAI	BARANG DAN JASA	MODAL			
1						2	3	4	5	6 = 3 + 4 + 5	7	8	9	10 = 7 + 8 + 9	11	12
1	05					MASYARAKAT										
1	05	10501				Satuan Polisi Pamong Praja dan Pemadam Kebakaran	7.265.012.000,00	2.875.064.422,00	688.655.000,00	10.828.731.422,00	7.217.473.236,00	2.756.685.532,00	681.390.500,00	10.655.549.268,00	173.182.154,00	98,40
1	05	10501	00			Non Program	6.319.788.000,00	-	-	6.319.788.000,00	6.278.514.508,00	-	-	6.278.514.508,00	41.273.492,00	99,34
1	05	10501	00	03		Belanja Tidak Langsung	6.319.788.000,00	-	-	6.319.788.000,00	6.278.514.508,00	-	-	6.278.514.508,00	41.273.492,00	99,34
1	05	10501	01			Program Pelayanan Administrasi Perkantoran	253.284.000,00	601.028.022,00	-	854.312.022,00	249.718.728,00	572.606.232,00	-	822.324.960,00	31.987.062,00	96,25
1	05	10501	01	02		Penyediaan Jasa Komunikasi, Sumber Daya Air dan Listrik	1.800.000,00	27.480.000,00	-	29.280.000,00	1.800.000,00	23.471.025,00	-	25.271.025,00	4.008.975,00	86,30
1	05	10501	01	06		Penyediaan Jasa Pemeliharaan dan perizinan Kendaraan Dinas/Operasional	-	21.300.000,00	-	21.300.000,00	-	13.019.075,00	-	13.019.075,00	8.280.925,00	61,12
1	05	10501	01	07		Penyediaan Jasa Administrasi Keuangan	49.200.000,00	50.000,00	-	49.250.000,00	49.200.000,00	50.000,00	-	49.250.000,00	-	100,00
1	05	10501	01	09		Penyediaan Jasa Perbaikan Peralatan Kerja	1.800.000,00	9.000.000,00	-	10.800.000,00	1.800.000,00	9.000.000,00	-	10.800.000,00	-	100,00
1	05	10501	01	10		Penyediaan Alat Tulis Kantor	1.800.000,00	11.150.000,00	-	12.950.000,00	1.800.000,00	11.150.000,00	-	12.950.000,00	-	100,00
1	05	10501	01	11		Penyediaan Barang Cetak dan Penggandaan	1.800.000,00	12.000.000,00	-	13.800.000,00	1.800.000,00	12.000.000,00	-	13.800.000,00	-	100,00
1	05	10501	01	12		Penyediaan Komponen Instalasi Listrik/Penerangan Bangunan Kantor	1.800.000,00	4.200.000,00	-	6.000.000,00	1.800.000,00	4.200.000,00	-	6.000.000,00	-	100,00
1	05	10501	01	14		Penyediaan Peralatan Rumah Tangga	1.800.000,00	5.200.000,00	-	7.000.000,00	1.800.000,00	5.200.000,00	-	7.000.000,00	-	100,00
1	05	10501	01	17		Penyediaan Makanan dan Minuman	1.800.000,00	52.000.000,00	-	53.800.000,00	1.800.000,00	50.948.000,00	-	52.748.000,00	1.052.000,00	98,04
1	05	10501	01	18		Rapat-Rapat Koordinasi dan Konsultasi ke luar daerah	1.800.000,00	123.200.000,00	-	125.000.000,00	1.800.000,00	123.185.800,00	-	124.985.800,00	14.200,00	99,98
1	05	10501	01	23		Penyediaan Jasa Tenaga Teknis/Administrasi	184.784.000,00	100.000,00	-	184.884.000,00	181.218.728,00	100.000,00	-	181.318.728,00	3.565.272,00	98,07
1	05	10501	01	40		Penyediaan Jasa Kebersihan Kantor dan Jasa Tenaga lainnya	2.600.000,00	41.600.000,00	-	44.200.000,00	2.600.000,00	36.759.700,00	-	39.359.700,00	4.840.300,00	89,04
1	05	10501	01	44		Penyediaan Jasa Pengamanan Objek / Tempat Vital	2.300.000,00	293.748.022,00	-	296.048.022,00	2.300.000,00	283.522.632,00	-	285.822.632,00	10.225.390,00	96,54
1	05	10501	02			Program Peningkatan Sarana dan Prasarana Aparatur	8.850.000,00	736.916.400,00	499.675.000,00	1.245.441.400,00	8.850.000,00	703.896.400,00	493.290.500,00	1.206.036.900,00	39.404.500,00	96,83
1	05	10501	02	05		Pengadaan Kendaraan Dinas/Operasional	-	-	420.000.000,00	420.000.000,00	-	-	416.280.000,00	416.280.000,00	3.720.000,00	99,11
1	05	10501	02	15		Pengadaan mebeleur	-	-	25.625.000,00	25.625.000,00	-	-	25.625.000,00	25.625.000,00	-	100,00
1	05	10501	02	22		Pemeliharaan Rutin/Berkala Gedung Kantor	2.700.000,00	12.800.000,00	-	15.500.000,00	2.700.000,00	12.800.000,00	-	15.500.000,00	-	100,00
1	05	10501	02	23		Pemeliharaan Rutin/Berkala Mobil Jabatan	1.800.000,00	30.700.000,00	-	32.500.000,00	1.800.000,00	29.400.000,00	-	31.200.000,00	1.300.000,00	96,00
1	05	10501	02	24		Pemeliharaan Rutin/Berkala Kendaraan Dinas/Operasional	1.800.000,00	310.966.400,00	-	312.766.400,00	1.800.000,00	286.341.400,00	-	288.141.400,00	24.625.000,00	92,12

KODE						URAIAN URUSAN, ORGANISASI, PROGRAM DAN KEGIATAN	ANGGARAN SETELAH PERUBAHAN				REALISASI				LEBIH / (KURANG)	
							JENIS BELANJA			JUMLAH	JENIS BELANJA			JUMLAH	Rp.	%
							PEGAWAI	BARANG DAN JASA	MODAL		PEGAWAI	BARANG DAN JASA	MODAL			
1						2	3	4	5	6 = 3 + 4 + 5	7	8	9	10 = 7 + 8 + 9	11	12
1	05	10501	02	28		Pemeliharaan rutin/berkala peralatan gedung kantor	-	15.000.000,00	-	15.000.000,00	-	15.000.000,00	-	15.000.000,00	-	100,00
1	05	10501	02	46		Rehabilitasi sedang/berat kendaraan dinas/operasional	2.550.000,00	367.450.000,00	-	370.000.000,00	2.550.000,00	360.355.000,00	-	362.905.000,00	7.095.000,00	98,08
1	05	10501	02	139		Pengadaan Peralatan dan Perlengkapan Kantor	-	-	54.050.000,00	54.050.000,00	-	-	51.385.500,00	51.385.500,00	2.664.500,00	95,07
1	05	10501	03			Program Peningkatan Disiplin Aparatur	18.240.000,00	117.960.000,00	-	136.200.000,00	18.140.000,00	117.360.000,00	-	135.500.000,00	700.000,00	99,48
1	05	10501	03	02		Pengadaan Pakaian Dinas Beserta Perlengkapannya	4.300.000,00	116.900.000,00	-	121.200.000,00	4.300.000,00	116.300.000,00	-	120.600.000,00	600.000,00	99,50
1	05	10501	03	10		Operasi Penegakan Disiplin Pegawai	13.940.000,00	1.060.000,00	-	15.000.000,00	13.840.000,00	1.060.000,00	-	14.900.000,00	100.000,00	99,33
1	05	10501	05			Program Peningkatan Kapasitas Sumber Daya Aparatur	7.500.000,00	218.980.000,00	-	226.480.000,00	7.150.000,00	181.753.900,00	-	188.903.900,00	37.576.100,00	83,40
1	05	10501	05	01		Pendidikan dan Pelatihan Formal	6.000.000,00	44.000.000,00	-	50.000.000,00	5.650.000,00	15.000.000,00	-	20.650.000,00	29.350.000,00	41,30
1	05	10501	05	52		Bimbingan Teknis Peningkatan Kemampuan dan Ketrampilan Anggota Satpol PP	1.500.000,00	74.980.000,00	-	76.480.000,00	1.500.000,00	70.045.000,00	-	71.545.000,00	4.935.000,00	93,54
1	05	10501	05	54		Fasilitasi Pengiriman Anggota Satpol PP Tingkat Provinsi	-	100.000.000,00	-	100.000.000,00	-	96.708.900,00	-	96.708.900,00	3.291.100,00	96,70
1	05	10501	16			Program Pemeliharaan Kantrantibmas Dan Pencegahan Tindak Kriminal	527.550.000,00	525.330.000,00	-	1.052.880.000,00	526.500.000,00	522.470.000,00	-	1.048.970.000,00	3.910.000,00	99,62
1	05	10501	16	06		Pengamanan dan Pengawasan Pejabat Pusat dan Daerah	1.800.000,00	33.200.000,00	-	35.000.000,00	1.800.000,00	33.200.000,00	-	35.000.000,00	-	100,00
1	05	10501	16	07		Pengamanan Acara Pemda, Hari-hari Besar Keagamaan dan Nasional Daerah	1.800.000,00	148.200.000,00	-	150.000.000,00	750.000,00	146.600.000,00	-	147.350.000,00	2.650.000,00	98,23
1	05	10501	16	10		Patroli Wilayah	5.700.000,00	97.980.000,00	-	103.680.000,00	5.700.000,00	97.980.000,00	-	103.680.000,00	-	100,00
1	05	10501	16	11		Opersional Bagi Anggota Linmas Reaksi Cepat Kabupaten Pekalongan	6.000.000,00	210.200.000,00	-	216.200.000,00	6.000.000,00	210.200.000,00	-	216.200.000,00	-	100,00
1	05	10501	16	17		Pengamanan Pemilihan Kepala Desa (PAM Pilkades)	150.000,00	23.850.000,00	-	24.000.000,00	150.000,00	22.590.000,00	-	22.740.000,00	1.260.000,00	94,75
1	05	10501	16	19		Pengamanan Pemilihan Gubernur dan Wakil Gubernur	488.700.000,00	11.300.000,00	-	500.000.000,00	488.700.000,00	11.300.000,00	-	500.000.000,00	-	100,00
1	05	10501	16	20		Penertiban Pedagang Kaki Lima Pasar	23.400.000,00	600.000,00	-	24.000.000,00	23.400.000,00	600.000,00	-	24.000.000,00	-	100,00
1	05	10501	20			Program Peningkatan Pemberantasan Penyakit Masyarakat (pekat)	1.800.000,00	32.800.000,00	-	34.600.000,00	1.800.000,00	32.800.000,00	-	34.600.000,00	-	100,00
1	05	10501	20	09		Operasi Pemberantasan Penyakit Masyarakat (PEKAT) dan Pengemis, Gelandangan dan Orang Terlantar (PGOT)	1.800.000,00	32.800.000,00	-	34.600.000,00	1.800.000,00	32.800.000,00	-	34.600.000,00	-	100,00

KODE					URAIAN URUSAN, ORGANISASI, PROGRAM DAN KEGIATAN	ANGGARAN SETELAH PERUBAHAN				REALISASI				LEBIH / (KURANG)	
						JENIS BELANJA			JUMLAH	JENIS BELANJA			JUMLAH	Rp.	%
						PEGAWAI	BARANG DAN JASA	MODAL		PEGAWAI	BARANG DAN JASA	MODAL			
1					2	3	4	5	6 = 3 + 4 + 5	7	8	9	10 = 7 + 8 + 9	11	12
1	05	10501	26		Program Peningkatan Kemampuan dan Ketrampilan Linmas Desa	300.000,00	33.200.000,00	-	33.500.000,00	300.000,00	33.200.000,00	-	33.500.000,00	-	100,00
1	05	10501	26	02	Pembinaan Perlindungan Masyarakat (Linmas) Desa	300.000,00	33.200.000,00	-	33.500.000,00	300.000,00	33.200.000,00	-	33.500.000,00	-	100,00
1	05	10501	27		Program Peningkatan Kesiagaan dan Pencegahan Bahaya Kebakaran	4.400.000,00	210.950.000,00	188.980.000,00	404.330.000,00	4.400.000,00	198.740.000,00	188.100.000,00	391.240.000,00	13.090.000,00	96,76
1	05	10501	27	01	Pengadaan Peralatan dan Perlengkapan Pemadam Kebakaran	-	-	188.980.000,00	188.980.000,00	-	-	188.100.000,00	188.100.000,00	880.000,00	99,53
1	05	10501	27	02	Penunjang Pelaksanaan Pelayanan Penanggulangan Bahaya Kebakaran	1.500.000,00	114.400.000,00	-	115.900.000,00	1.500.000,00	102.190.000,00	-	103.690.000,00	12.210.000,00	89,46
1	05	10501	27	03	Peningkatan Pencegahan dan Penanganan Bahaya Kebakaran	2.900.000,00	96.550.000,00	-	99.450.000,00	2.900.000,00	96.550.000,00	-	99.450.000,00	-	100,00
1	05	10501	28		Program Peningkatan Pemahaman Kesadaran dan Penegakan Perda dan Perbup	123.300.000,00	397.900.000,00	-	521.200.000,00	122.100.000,00	393.859.000,00	-	515.959.000,00	5.241.000,00	98,99
1	05	10501	28	01	Pemberantasan Barang Kena Cukai Ilegal (DBHCHT)	83.100.000,00	146.900.000,00	-	230.000.000,00	83.100.000,00	144.859.000,00	-	227.959.000,00	2.041.000,00	99,11
1	05	10501	28	02	Operasi Penegakan Perda dan Peraturan Perundangan Lain	28.800.000,00	66.200.000,00	-	95.000.000,00	27.600.000,00	65.240.000,00	-	92.840.000,00	2.160.000,00	97,72
1	05	10501	28	03	Penertiban Periklanan	1.800.000,00	48.200.000,00	-	50.000.000,00	1.800.000,00	48.200.000,00	-	50.000.000,00	-	100,00
1	05	10501	28	04	Operasi Pemberantasan Miras dan Minuman Beralkohol Lainnya	1.800.000,00	28.200.000,00	-	30.000.000,00	1.800.000,00	28.200.000,00	-	30.000.000,00	-	100,00
1	05	10501	28	05	Operasi Penertiban Pelajar	1.800.000,00	39.400.000,00	-	41.200.000,00	1.800.000,00	38.360.000,00	-	40.160.000,00	1.040.000,00	97,47
1	05	10501	28	06	Pembinaan Pengawasan penegakan Perda dan Peraturan Perundang-undangan Lainnya	6.000.000,00	69.000.000,00	-	75.000.000,00	6.000.000,00	69.000.000,00	-	75.000.000,00	-	100,00
1	05	10502			Kantor Kesatuan Bangsa Dan Politik	2.989.701.000,00	1.974.934.000,00	27.522.000,00	4.992.157.000,00	2.969.597.384,00	1.953.858.155,00	27.434.500,00	4.950.890.039,00	41.266.961,00	99,17
1	05	10502	00		Non Program	1.992.674.000,00	-	-	1.992.674.000,00	1.976.277.384,00	-	-	1.976.277.384,00	16.396.616,00	99,17
1	05	10502	00	03	Belanja Tidak Langsung	1.992.674.000,00	-	-	1.992.674.000,00	1.976.277.384,00	-	-	1.976.277.384,00	16.396.616,00	99,17
1	05	10502	01		Program Pelayanan Administrasi Perkantoran	81.600.000,00	348.711.000,00	6.500.000,00	436.811.000,00	80.775.000,00	344.506.355,00	6.412.500,00	431.693.855,00	5.117.145,00	98,82
1	05	10502	01	02	Penyediaan Jasa Komunikasi, Sumber Daya Air dan Listrik	-	33.000.000,00	-	33.000.000,00	-	31.214.579,00	-	31.214.579,00	1.785.421,00	94,58
1	05	10502	01	06	Penyediaan Jasa Pemeliharaan dan perizinan Kendaraan Dinas/Operasional	-	4.250.000,00	-	4.250.000,00	-	2.257.225,00	-	2.257.225,00	1.992.775,00	53,11
1	05	10502	01	07	Penyediaan Jasa Administrasi Keuangan	48.600.000,00	600.000,00	-	49.200.000,00	48.600.000,00	598.000,00	-	49.198.000,00	2.000,00	99,99
1	05	10502	01	10	Penyediaan Alat Tulis Kantor	-	30.000.000,00	-	30.000.000,00	-	30.000.000,00	-	30.000.000,00	-	100,00

KODE						ANGGARAN SETELAH PERUBAHAN					REALISASI				LEBIH / (KURANG)	
						JENIS BELANJA			JUMLAH		JENIS BELANJA			JUMLAH	Rp.	%
						PEGAWAI	BARANG DAN JASA	MODAL			PEGAWAI	BARANG DAN JASA	MODAL			
1						2	3	4	5	6 = 3 + 4 + 5	7	8	9	10 = 7 + 8 + 9	11	12
1	05	10502	01	11		Penyediaan Barang Cetak dan Penggandaan	-	29.000.000,00	-	29.000.000,00	-	28.999.900,00	-	28.999.900,00	100,00	99,99
1	05	10502	01	12		Penyediaan Komponen Instalasi Listrik/Penerangan Bangunan Kantor	-	3.000.000,00	-	3.000.000,00	-	3.000.000,00	-	3.000.000,00	-	100,00
1	05	10502	01	14		Penyediaan Peralatan Rumah Tangga	-	5.000.000,00	-	5.000.000,00	-	5.000.000,00	-	5.000.000,00	-	100,00
1	05	10502	01	15		Penyediaan Bahan Bacaan Dan Peraturan Perundang-undangan	-	-	6.500.000,00	6.500.000,00	-	-	6.412.500,00	6.412.500,00	87.500,00	98,65
1	05	10502	01	17		Penyediaan Makanan dan Minuman	-	35.000.000,00	-	35.000.000,00	-	34.939.000,00	-	34.939.000,00	61.000,00	99,82
1	05	10502	01	18		Rapat-Rapat Koordinasi dan Konsultasi ke luar daerah	-	115.000.000,00	-	115.000.000,00	-	114.979.827,00	-	114.979.827,00	20.173,00	99,98
1	05	10502	01	19		Rapat-rapat koordinasi dan konsultasi ke dalam daerah	-	75.000.000,00	-	75.000.000,00	-	75.000.000,00	-	75.000.000,00	-	100,00
1	05	10502	01	28		Operasional Anggota Korps Musik Upacara	33.000.000,00	1.000.000,00	-	34.000.000,00	32.175.000,00	1.000.000,00	-	33.175.000,00	825.000,00	97,57
1	05	10502	01	40		Penyediaan Jasa Kebersihan Kantor dan Jasa Tenaga lainnya	-	17.861.000,00	-	17.861.000,00	-	17.517.824,00	-	17.517.824,00	343.176,00	98,07
1	05	10502	02			Program Peningkatan Sarana dan Prasarana Aparatur	11.232.000,00	109.518.000,00	21.022.000,00	141.772.000,00	11.200.000,00	102.473.300,00	21.022.000,00	134.695.300,00	7.076.700,00	95,00
1	05	10502	02	05		Pengadaan Kendaraan Dinas/Operasional	-	-	21.022.000,00	21.022.000,00	-	-	21.022.000,00	21.022.000,00	-	100,00
1	05	10502	02	22		Pemeliharaan Rutin/Berkala Gedung Kantor	11.232.000,00	18.768.000,00	-	30.000.000,00	11.200.000,00	18.683.000,00	-	29.883.000,00	117.000,00	99,61
1	05	10502	02	23		Pemeliharaan Rutin/Berkala Mobil Jabatan	-	31.250.000,00	-	31.250.000,00	-	27.846.200,00	-	27.846.200,00	3.403.800,00	89,10
1	05	10502	02	24		Pemeliharaan Rutin/Berkala Kendaraan Dinas/Operasional	-	27.000.000,00	-	27.000.000,00	-	23.445.100,00	-	23.445.100,00	3.554.900,00	86,83
1	05	10502	02	28		Pemeliharaan rutin/berkala peralatan gedung kantor	-	25.000.000,00	-	25.000.000,00	-	24.999.000,00	-	24.999.000,00	1.000,00	99,99
1	05	10502	02	66		Pemeliharaan Peralatan Korsik	-	7.500.000,00	-	7.500.000,00	-	7.500.000,00	-	7.500.000,00	-	100,00
1	05	10502	05			Program Peningkatan Kapasitas Sumber Daya Aparatur	-	30.000.000,00	-	30.000.000,00	-	30.000.000,00	-	30.000.000,00	-	100,00
1	05	10502	05	13		Pengembangan Sumber Daya Manusia	-	30.000.000,00	-	30.000.000,00	-	30.000.000,00	-	30.000.000,00	-	100,00
1	05	10502	15			Program Peningkatan Keamanan Dan Kenyamanan Lingkungan	453.440.000,00	646.560.000,00	-	1.100.000.000,00	452.840.000,00	643.040.000,00	-	1.095.880.000,00	4.120.000,00	99,62
1	05	10502	15	07		Koordinasi pelaksanaan pengamanan hari raya, natal dan tahun baru	600.000,00	449.400.000,00	-	450.000.000,00	600.000,00	445.880.000,00	-	446.480.000,00	3.520.000,00	99,21
1	05	10502	15	08		Antisipasi Pengamanan Wilayah	1.800.000,00	143.200.000,00	-	145.000.000,00	1.800.000,00	143.200.000,00	-	145.000.000,00	-	100,00
1	05	10502	15	09		Komunitas Inteljen Daerah (KOMINDA)	287.640.000,00	37.360.000,00	-	325.000.000,00	287.640.000,00	37.360.000,00	-	325.000.000,00	-	100,00
1	05	10502	15	14		Fasilitasi Tim Terpadu Penanganan Konflik	163.400.000,00	16.600.000,00	-	180.000.000,00	162.800.000,00	16.600.000,00	-	179.400.000,00	600.000,00	99,66

KODE						URAIAN URUSAN, ORGANISASI, PROGRAM DAN KEGIATAN	ANGGARAN SETELAH PERUBAHAN				REALISASI				LEBIH / (KURANG)	
							JENIS BELANJA			JUMLAH	JENIS BELANJA			JUMLAH	Rp.	%
							PEGAWAI	BARANG DAN JASA	MODAL		PEGAWAI	BARANG DAN JASA	MODAL			
1						2	3	4	5	6 = 3 + 4 + 5	7	8	9	10 = 7 + 8 + 9	11	12
1	05	10502	15	14		Sosial di Tingkat Kabupaten Pekalongan										
1	05	10502	17			Program Pengembangan Wawasan Kebangsaan	30.510.000,00	565.490.000,00	-	596.000.000,00	29.160.000,00	559.845.000,00	-	589.005.000,00	6.995.000,00	98,82
1	05	10502	17	03		Peningkatan Kesadaran Masyarakat Akan Nilai-nilai Luhur Budaya Bangsa	7.500.000,00	388.500.000,00	-	396.000.000,00	7.500.000,00	388.500.000,00	-	396.000.000,00	-	100,00
1	05	10502	17	04		Peningkatan Kesadaran Bela Negara	2.625.000,00	97.375.000,00	-	100.000.000,00	2.625.000,00	92.775.000,00	-	95.400.000,00	4.600.000,00	95,40
1	05	10502	17	05		Pengawasan Orang Asing	10.635.000,00	9.365.000,00	-	20.000.000,00	10.260.000,00	9.365.000,00	-	19.625.000,00	375.000,00	98,12
1	05	10502	17	07		Pemeliharaan Harmonisasi dan Kerukunan antar Umat Beragama serta Antar Kepercayaan	6.675.000,00	43.325.000,00	-	50.000.000,00	5.700.000,00	42.665.000,00	-	48.365.000,00	1.635.000,00	96,73
1	05	10502	17	09		Fasilitasi Forum Pemantapan Wawasan Kebangsaan	3.075.000,00	26.925.000,00	-	30.000.000,00	3.075.000,00	26.540.000,00	-	29.615.000,00	385.000,00	98,71
1	05	10502	19			Program Pemberdayaan Masyarakat Untuk Menjaga Ketertiban Dan Keamanan	387.545.000,00	152.355.000,00	-	539.900.000,00	386.645.000,00	152.353.500,00	-	538.998.500,00	901.500,00	99,83
1	05	10502	19	02		Koordinasi Penyelenggaraan Pemerintah Daerah Bidang Keamanan Ketentraman dan Ketertiban Masyarakat	280.400.000,00	9.500.000,00	-	289.900.000,00	280.400.000,00	9.500.000,00	-	289.900.000,00	-	100,00
1	05	10502	19	03		Fasilitasi Pemberdayaan Forum Komunikasi Umat Beragama (FKUB)	35.820.000,00	4.180.000,00	-	40.000.000,00	35.820.000,00	4.180.000,00	-	40.000.000,00	-	100,00
1	05	10502	19	04		Fasilitasi Forum Kewaspadaan Dini Masyarakat (FKDM)	11.100.000,00	38.900.000,00	-	50.000.000,00	11.100.000,00	38.900.000,00	-	50.000.000,00	-	100,00
1	05	10502	19	05		Fasilitasi Forum Persaudaraan Bangsa Indonesia (FPBI)	27.750.000,00	22.250.000,00	-	50.000.000,00	27.750.000,00	22.250.000,00	-	50.000.000,00	-	100,00
1	05	10502	19	06		Fasilitasi Peningkatan SDM FKUB, FPBI, FKDM, Ormas/LSM	-	15.000.000,00	-	15.000.000,00	-	14.998.500,00	-	14.998.500,00	1.500,00	99,99
1	05	10502	19	07		Fasilitasi Pencegahan, Pemberantasan, Penyalahgunaan dan Peredaran Gelap Narkoba (P4GN)	29.475.000,00	45.525.000,00	-	75.000.000,00	28.575.000,00	45.525.000,00	-	74.100.000,00	900.000,00	98,80
1	05	10502	19	08		Bintek Anggota Kominda	3.000.000,00	17.000.000,00	-	20.000.000,00	3.000.000,00	17.000.000,00	-	20.000.000,00	-	100,00
1	05	10502	21			Program Pendidikan Politik Masyarakat	8.100.000,00	76.900.000,00	-	85.000.000,00	8.100.000,00	76.900.000,00	-	85.000.000,00	-	100,00
1	05	10502	21	06		Koordinasi dengan Pengurus Partai Politik Terwakili	8.100.000,00	16.900.000,00	-	25.000.000,00	8.100.000,00	16.900.000,00	-	25.000.000,00	-	100,00
1	05	10502	21	09		Sosialisasi UU Nomor 7 Tahun 2016 Tentang Pemilu	-	60.000.000,00	-	60.000.000,00	-	60.000.000,00	-	60.000.000,00	-	100,00
1	05	10502	24			Program Pembinaan Organisasi Masyarakat Sipil	24.600.000,00	45.400.000,00	-	70.000.000,00	24.600.000,00	44.740.000,00	-	69.340.000,00	660.000,00	99,05
1	05	10502	24	01		Fasilitasi Penerbitan SKT bagi Ormas/LSM	19.800.000,00	10.200.000,00	-	30.000.000,00	19.800.000,00	10.200.000,00	-	30.000.000,00	-	100,00
1	05	10502	24	02		Pembinaan Organisasi Masyarakat (Ormas) /	4.800.000,00	35.200.000,00	-	40.000.000,00	4.800.000,00	34.540.000,00	-	39.340.000,00	660.000,00	98,35

KODE					URAIAN URUSAN, ORGANISASI, PROGRAM DAN KEGIATAN	ANGGARAN SETELAH PERUBAHAN				REALISASI				LEBIH / (KURANG)	
						JENIS BELANJA			JUMLAH	JENIS BELANJA			JUMLAH	Rp.	%
						PEGAWAI	BARANG DAN JASA	MODAL		PEGAWAI	BARANG DAN JASA	MODAL			
1					2	3	4	5	6 = 3 + 4 + 5	7	8	9	10 = 7 + 8 + 9	11	12
1	05	10502	24	02	Lembaga Swadaya Masyarakat (SM) / Lembaga Nirlaba Lainnya (LNL) Kabupaten Pekalongan										
1	06				SOSIAL	4.739.902.000,00	7.994.851.800,00	17.881.052.000,00	30.615.805.800,00	4.665.869.369,00	7.371.375.853,00	14.388.416.785,00	26.425.662.007,00	4.190.143.793,00	86,31
1	06	10601			Dinas Sosial	3.458.067.000,00	3.695.092.800,00	275.252.000,00	7.428.411.800,00	3.418.313.286,00	3.543.354.091,00	274.503.000,00	7.236.170.377,00	192.241.423,00	97,41
1	06	10601	00		Non Program	2.634.896.000,00	-	-	2.634.896.000,00	2.610.228.498,00	-	-	2.610.228.498,00	24.667.502,00	99,06
1	06	10601	00	03	Belanja Tidak Langsung	2.634.896.000,00	-	-	2.634.896.000,00	2.610.228.498,00	-	-	2.610.228.498,00	24.667.502,00	99,06
1	06	10601	01		Program Pelayanan Administrasi Perkantoran	121.196.000,00	612.532.500,00	-	733.728.500,00	119.039.788,00	565.811.712,00	-	684.851.500,00	48.877.000,00	93,33
1	06	10601	01	02	Penyediaan Jasa Komunikasi, Sumber Daya Air dan Listrik	1.800.000,00	83.200.000,00	-	85.000.000,00	1.800.000,00	44.146.477,00	-	45.946.477,00	39.053.523,00	54,05
1	06	10601	01	06	Penyediaan Jasa Pemeliharaan dan perizinan Kendaraan Dinas/Operasional	1.800.000,00	9.850.000,00	-	11.650.000,00	1.800.000,00	5.317.275,00	-	7.117.275,00	4.532.725,00	61,09
1	06	10601	01	07	Penyediaan Jasa Administrasi Keuangan	74.760.000,00	500.000,00	-	75.260.000,00	73.050.000,00	500.000,00	-	73.550.000,00	1.710.000,00	97,72
1	06	10601	01	08	Penyediaan Jasa Kebersihan Kantor	9.570.000,00	251.440.500,00	-	261.010.500,00	9.320.000,00	250.740.500,00	-	260.060.500,00	950.000,00	99,63
1	06	10601	01	10	Penyediaan Alat Tulis Kantor	1.800.000,00	53.700.000,00	-	55.500.000,00	1.800.000,00	53.700.000,00	-	55.500.000,00	-	100,00
1	06	10601	01	11	Penyediaan Barang Cetak dan Penggandaan	1.800.000,00	30.200.000,00	-	32.000.000,00	1.800.000,00	29.240.000,00	-	31.040.000,00	960.000,00	97,00
1	06	10601	01	12	Penyediaan Komponen Instalasi Listrik/Penerangan Bangunan Kantor	1.800.000,00	12.200.000,00	-	14.000.000,00	1.650.000,00	12.199.000,00	-	13.849.000,00	151.000,00	98,92
1	06	10601	01	14	Penyediaan Peralatan Rumah Tangga	-	10.000.000,00	-	10.000.000,00	-	10.000.000,00	-	10.000.000,00	-	100,00
1	06	10601	01	17	Penyediaan Makanan dan Minuman	1.800.000,00	28.200.000,00	-	30.000.000,00	1.800.000,00	26.957.000,00	-	28.757.000,00	1.243.000,00	95,85
1	06	10601	01	18	Rapat-Rapat Koordinasi dan Konsultasi ke luar daerah	7.200.000,00	132.800.000,00	-	140.000.000,00	7.200.000,00	132.669.460,00	-	139.869.460,00	130.540,00	99,90
1	06	10601	01	23	Penyediaan Jasa Tenaga Teknis/Administrasi	18.866.000,00	442.000,00	-	19.308.000,00	18.819.788,00	342.000,00	-	19.161.788,00	146.212,00	99,24
1	06	10601	02		Program Peningkatan Sarana dan Prasarana Aparatur	15.100.000,00	114.900.000,00	76.680.000,00	206.680.000,00	13.900.000,00	114.204.222,00	76.530.000,00	204.634.222,00	2.045.778,00	99,01
1	06	10601	02	22	Pemeliharaan Rutin/Berkala Gedung Kantor	13.300.000,00	26.700.000,00	-	40.000.000,00	13.300.000,00	26.700.000,00	-	40.000.000,00	-	100,00
1	06	10601	02	23	Pemeliharaan Rutin/Berkala Mobil Jabatan	-	32.500.000,00	-	32.500.000,00	-	32.225.361,00	-	32.225.361,00	274.639,00	99,15
1	06	10601	02	24	Pemeliharaan Rutin/Berkala Kendaraan Dinas/Operasional	-	32.500.000,00	-	32.500.000,00	-	32.328.861,00	-	32.328.861,00	171.139,00	99,47
1	06	10601	02	28	Pemeliharaan rutin/berkala peralatan gedung kantor	1.800.000,00	13.200.000,00	-	15.000.000,00	600.000,00	12.950.000,00	-	13.550.000,00	1.450.000,00	90,33
1	06	10601	02	29	Pemeliharaan Rutin/Berkala Mebeleur	-	10.000.000,00	-	10.000.000,00	-	10.000.000,00	-	10.000.000,00	-	100,00
1	06	10601	02	139	Pengadaan Peralatan dan Perlengkapan Kantor	-	-	76.680.000,00	76.680.000,00	-	-	76.530.000,00	76.530.000,00	150.000,00	99,80
1	06	10601	05		Program Peningkatan Kapasitas Sumber Daya	-	25.000.000,00	-	25.000.000,00	-	19.031.737,00	-	19.031.737,00	5.968.263,00	76,12

KODE						URAIAN URUSAN, ORGANISASI, PROGRAM DAN KEGIATAN	ANGGARAN SETELAH PERUBAHAN				REALISASI				LEBIH / (KURANG)	
							JENIS BELANJA			JUMLAH	JENIS BELANJA			JUMLAH	Rp.	%
							PEGAWAI	BARANG DAN JASA	MODAL		PEGAWAI	BARANG DAN JASA	MODAL			
1						2	3	4	5	6 = 3 + 4 + 5	7	8	9	10 = 7 + 8 + 9	11	12
1	06	10601	05			Aparatur										
1	06	10601	05	01		Pendidikan dan Pelatihan Formal	-	25.000.000,00	-	25.000.000,00	-	19.031.737,00	-	19.031.737,00	5.968.263,00	76,12
1	06	10601	15			Program Pemberdayaan Fakir Miskin, Komunitas Adat Terpencil (KAT) dan Penyandang Masalah Kesejahteraan Sosial (PMKS) Lainnya	22.470.000,00	1.085.082.000,00	-	1.107.552.000,00	17.870.000,00	1.061.266.494,00	-	1.079.136.494,00	28.415.506,00	97,43
1	06	10601	15	10		Bimbingan Pemantapan Peningkatan Kemampuan Ketrampilan Bagi Keluarga Miskin Wanita Rawan Sosial Ekonomi (WRSE)	7.110.000,00	265.890.000,00	-	273.000.000,00	5.860.000,00	257.443.000,00	-	263.303.000,00	9.697.000,00	96,44
1	06	10601	15	11		Fasilitasi Penumbuhan Bantuan Kelompok Usaha Bersama (KUBE) Fakir Miskin	11.060.000,00	557.644.000,00	-	568.704.000,00	8.810.000,00	544.866.494,00	-	553.676.494,00	15.027.506,00	97,35
1	06	10601	15	13		Fasilitasi Bantuan Bagi Keluarga Miskin Melalui Usaha Ekonomi Produktif (UEP)	4.300.000,00	261.548.000,00	-	265.848.000,00	3.200.000,00	258.957.000,00	-	262.157.000,00	3.691.000,00	98,61
1	06	10601	16			Program Pelayanan Dan Rehabilitasi Kesejahteraan Sosial	14.100.000,00	275.900.000,00	-	290.000.000,00	12.300.000,00	253.874.226,00	-	266.174.226,00	23.825.774,00	91,78
1	06	10601	16	10		Penanganan Masalah-masalah Strategis Yang Menyangkut Tanggap Cepat Darurat Dan Kejadian Luar Biasa	1.800.000,00	98.200.000,00	-	100.000.000,00	1.800.000,00	92.515.000,00	-	94.315.000,00	5.685.000,00	94,31
1	06	10601	16	15		Fasilitasi Penyelenggaraan Rumah Singgah Penyandang Masalah Kesejahteraan Sosial (PMKS)	11.400.000,00	138.600.000,00	-	150.000.000,00	9.600.000,00	125.619.226,00	-	135.219.226,00	14.780.774,00	90,14
1	06	10601	16	17		Temu Penguatan Anak dan Keluarga Berbasis Keluarga dan Masyarakat	900.000,00	39.100.000,00	-	40.000.000,00	900.000,00	35.740.000,00	-	36.640.000,00	3.360.000,00	91,60
1	06	10601	18			Program Pembinaan Para Penyandang Cacat Dan Trauma	6.750.000,00	218.250.000,00	-	225.000.000,00	5.400.000,00	206.628.900,00	-	212.028.900,00	12.971.100,00	94,23
1	06	10601	18	06		Penjangkauan, Pendampingan dan Pembinaan Anak Rentan/Bermasalah Dengan Hukum	5.400.000,00	19.600.000,00	-	25.000.000,00	4.050.000,00	19.076.900,00	-	23.126.900,00	1.873.100,00	92,50
1	06	10601	18	07		Fasilitasi Alat Bantu Bagi Penyandang Disabilitas dan Lanjut Usia	1.350.000,00	198.650.000,00	-	200.000.000,00	1.350.000,00	187.552.000,00	-	188.902.000,00	11.098.000,00	94,45
1	06	10601	20			Program Pembinaan Eks Penyandang Penyakit Sosial (eks Narapidana, Psk, Narkoba Dan Penyakit Sosial Lainnya)	-	49.047.000,00	-	49.047.000,00	-	47.447.000,00	-	47.447.000,00	1.600.000,00	96,73
1	06	10601	20	07		Penjangkauan, Bimbingan Sosial, Ketrampilan dan Resosialisasi Bagi Eks PSK Berbasis Masyarakat	-	49.047.000,00	-	49.047.000,00	-	47.447.000,00	-	47.447.000,00	1.600.000,00	96,73
1	06	10601	21			Program Pemberdayaan Kelembagaan Kesejahteraan Sosial	242.550.000,00	172.450.000,00	-	415.000.000,00	241.900.000,00	164.282.000,00	-	406.182.000,00	8.818.000,00	97,87

KODE					URAIAN URUSAN, ORGANISASI, PROGRAM DAN KEGIATAN	ANGGARAN SETELAH PERUBAHAN				REALISASI				LEBIH / (KURANG)	
						JENIS BELANJA			JUMLAH	JENIS BELANJA			JUMLAH	Rp.	%
						PEGAWAI	BARANG DAN JASA	MODAL		PEGAWAI	BARANG DAN JASA	MODAL			
1					2	3	4	5	6 = 3 + 4 + 5	7	8	9	10 = 7 + 8 + 9	11	12
1	06	10601	21	05	Peningkatan Kinerja TKSK KabPekalongan	228.000.000,00	22.000.000,00	-	250.000.000,00	228.000.000,00	17.716.000,00	-	245.716.000,00	4.284.000,00	98,28
1	06	10601	21	08	Peningkatan Kinerja Lembaga Konsultasi Keluarga (LK3) Mutiara Keluarga dalam Penanganan Masalah Keluarga	11.400.000,00	3.600.000,00	-	15.000.000,00	11.400.000,00	3.600.000,00	-	15.000.000,00	-	100,00
1	06	10601	21	10	Penguatan Kelembagaan Karang Taruna	3.150.000,00	96.850.000,00	-	100.000.000,00	2.500.000,00	96.850.000,00	-	99.350.000,00	650.000,00	99,35
1	06	10601	21	12	Fasilitasi Bagi Pengembangan SDM Kesejahteraan Sosial	-	50.000.000,00	-	50.000.000,00	-	46.116.000,00	-	46.116.000,00	3.884.000,00	92,23
1	06	10601	22		Program Pelestarian Nilai-Nilai Kepahlawanan dan Kesetiakawanan Sosial	38.555.000,00	116.445.000,00	198.572.000,00	353.572.000,00	37.475.000,00	112.949.000,00	197.973.000,00	348.397.000,00	5.175.000,00	98,53
1	06	10601	22	01	Pemeliharaan Rutin/Berkala Taman Makam Pahlawan "Bhakti Wiratama"	34.980.000,00	60.020.000,00	-	95.000.000,00	34.200.000,00	60.020.000,00	-	94.220.000,00	780.000,00	99,17
1	06	10601	22	02	Sarasehan Kepahlawanan Apel Kehormatan Renungan Suci dan Ziarah Mandurejo	3.575.000,00	56.425.000,00	-	60.000.000,00	3.575.000,00	52.929.000,00	-	56.504.000,00	3.496.000,00	94,17
1	06	10601	22	04	Rehabilitasi Taman Makam Pahlawan Bhakti Wiratama	-	-	198.572.000,00	198.572.000,00	(300.000,00)	-	197.973.000,00	197.673.000,00	899.000,00	99,54
1	06	10601	23		Program Perlindungan dan Jaminan Sosial	138.600.000,00	874.336.300,00	-	1.012.936.300,00	136.800.000,00	862.704.300,00	-	999.504.300,00	13.432.000,00	98,67
1	06	10601	23	04	Fasilitasi Pelaksanaan PKH (Program Keluarga Harapan) dan Penanganan Fakir Miskin Pesisir	97.500.000,00	497.240.000,00	-	594.740.000,00	97.500.000,00	493.376.000,00	-	590.876.000,00	3.864.000,00	99,35
1	06	10601	23	10	Fasilitasi Pelaksanaan Santunan Kematian	1.800.000,00	58.200.000,00	-	60.000.000,00	-	50.432.000,00	-	50.432.000,00	9.568.000,00	84,05
1	06	10601	23	14	Fasilitasi Lanjut Usia Non Produktif	5.100.000,00	47.400.000,00	-	52.500.000,00	5.100.000,00	47.400.000,00	-	52.500.000,00	-	100,00
1	06	10601	23	15	Fasilitasi Pelaksanaan Bantuan Sosial Beras Sejahtera	34.200.000,00	271.496.300,00	-	305.696.300,00	34.200.000,00	271.496.300,00	-	305.696.300,00	-	100,00
1	06	10601	24		Program Pengembangan Sistem Informasi Kesejahteraan Sosial (SIKS), SIBI dan SIGI	221.100.000,00	128.900.000,00	-	350.000.000,00	221.100.000,00	115.654.500,00	-	336.754.500,00	13.245.500,00	96,21
1	06	10601	24	02	Monitoring dan Evaluasi Penanganan Kemiskinan	3.800.000,00	46.200.000,00	-	50.000.000,00	3.800.000,00	34.486.500,00	-	38.286.500,00	11.713.500,00	76,57
1	06	10601	24	03	Update Data Kemiskinan	217.300.000,00	82.700.000,00	-	300.000.000,00	217.300.000,00	81.168.000,00	-	298.468.000,00	1.532.000,00	99,48
1	06	10601	27		Program Penyusunan Kebijakan Pembangunan Kesejahteraan Sosial	2.750.000,00	22.250.000,00	-	25.000.000,00	2.300.000,00	19.500.000,00	-	21.800.000,00	3.200.000,00	87,20
1	06	10601	27	01	Penyusunan Pengendalian Program Fakir Miskin	2.750.000,00	22.250.000,00	-	25.000.000,00	2.300.000,00	19.500.000,00	-	21.800.000,00	3.200.000,00	87,20
1	06	10602			Badan Penanggulangan Bencana Daerah	1.281.835.000,00	4.299.759.000,00	17.605.800.000,00	23.187.394.000,00	1.247.556.083,00	3.828.021.762,00	14.113.913.785,00	19.189.491.630,00	3.997.902.370,00	82,75
1	06	10602	00		Non Program	1.192.100.000,00	-	-	1.192.100.000,00	1.162.396.083,00	-	-	1.162.396.083,00	29.703.917,00	97,50
1	06	10602	00	03	Belanja Tidak Langsung	1.192.100.000,00	-	-	1.192.100.000,00	1.162.396.083,00	-	-	1.162.396.083,00	29.703.917,00	97,50
1	06	10602	01		Program Pelayanan Administrasi Perkantoran	38.100.000,00	341.254.000,00	5.000.000,00	384.354.000,00	38.100.000,00	294.072.877,00	5.000.000,00	337.172.877,00	47.181.123,00	87,72

KODE					URAIAN URUSAN, ORGANISASI, PROGRAM DAN KEGIATAN	ANGGARAN SETELAH PERUBAHAN				REALISASI				LEBIH / (KURANG)	
						JENIS BELANJA			JUMLAH	JENIS BELANJA			JUMLAH	Rp.	%
						PEGAWAI	BARANG DAN JASA	MODAL		PEGAWAI	BARANG DAN JASA	MODAL			
1					2	3	4	5	6 = 3 + 4 + 5	7	8	9	10 = 7 + 8 + 9	11	12
1	06	10602	01	02	Penyediaan Jasa Komunikasi, Sumber Daya Air dan Listrik	-	73.754.000,00	-	73.754.000,00	-	49.111.567,00	-	49.111.567,00	24.642.433,00	66,58
1	06	10602	01	06	Penyediaan Jasa Pemeliharaan dan perizinan Kendaraan Dinas/Operasional	-	25.600.000,00	-	25.600.000,00	-	3.491.500,00	-	3.491.500,00	22.108.500,00	13,63
1	06	10602	01	07	Penyediaan Jasa Administrasi Keuangan	38.100.000,00	1.900.000,00	-	40.000.000,00	38.100.000,00	1.900.000,00	-	40.000.000,00	-	100,00
1	06	10602	01	10	Penyediaan Alat Tulis Kantor	-	45.000.000,00	-	45.000.000,00	-	45.000.000,00	-	45.000.000,00	-	100,00
1	06	10602	01	11	Penyediaan Barang Cetak dan Penggandaan	-	45.000.000,00	-	45.000.000,00	-	45.000.000,00	-	45.000.000,00	-	100,00
1	06	10602	01	12	Penyediaan Komponen Instalasi Listrik/Penerangan Bangunan Kantor	-	-	5.000.000,00	5.000.000,00	-	-	5.000.000,00	5.000.000,00	-	100,00
1	06	10602	01	14	Penyediaan Peralatan Rumah Tangga	-	20.000.000,00	-	20.000.000,00	-	20.000.000,00	-	20.000.000,00	-	100,00
1	06	10602	01	17	Penyediaan Makanan dan Minuman	-	20.000.000,00	-	20.000.000,00	-	19.682.000,00	-	19.682.000,00	318.000,00	98,41
1	06	10602	01	18	Rapat-Rapat Koordinasi dan Konsultasi ke luar daerah	-	110.000.000,00	-	110.000.000,00	-	109.887.810,00	-	109.887.810,00	112.190,00	99,89
1	06	10602	02		Program Peningkatan Sarana dan Prasarana Aparatur	950.000,00	205.950.000,00	60.000.000,00	266.900.000,00	950.000,00	196.158.000,00	57.858.000,00	254.966.000,00	11.934.000,00	95,52
1	06	10602	02	22	Pemeliharaan Rutin/Berkala Gedung Kantor	-	25.000.000,00	-	25.000.000,00	-	25.000.000,00	-	25.000.000,00	-	100,00
1	06	10602	02	23	Pemeliharaan Rutin/Berkala Mobil Jabatan	-	31.500.000,00	-	31.500.000,00	-	21.808.000,00	-	21.808.000,00	9.692.000,00	69,23
1	06	10602	02	24	Pemeliharaan Rutin/Berkala Kendaraan Dinas/Operasional	-	75.400.000,00	-	75.400.000,00	-	75.400.000,00	-	75.400.000,00	-	100,00
1	06	10602	02	28	Pemeliharaan rutin/berkala peralatan gedung kantor	-	15.000.000,00	-	15.000.000,00	-	15.000.000,00	-	15.000.000,00	-	100,00
1	06	10602	02	34	Pemeliharaan rutin/berkala peralatan dan perlengkapan kebencanaan	950.000,00	59.050.000,00	-	60.000.000,00	950.000,00	58.950.000,00	-	59.900.000,00	100.000,00	99,83
1	06	10602	02	139	Pengadaan Peralatan dan Perlengkapan Kantor	-	-	60.000.000,00	60.000.000,00	-	-	57.858.000,00	57.858.000,00	2.142.000,00	96,43
1	06	10602	05		Program Peningkatan Kapasitas Sumber Daya Aparatur	-	10.000.000,00	-	10.000.000,00	-	6.106.700,00	-	6.106.700,00	3.893.300,00	61,06
1	06	10602	05	01	Pendidikan dan Pelatihan Formal	-	10.000.000,00	-	10.000.000,00	-	6.106.700,00	-	6.106.700,00	3.893.300,00	61,06
1	06	10602	25		Rehabilitasi dan Rekonstruksi Pascabencana	-	2.659.200.000,00	17.340.800.000,00	20.000.000.000,00	-	2.378.786.785,00	13.978.994.785,00	16.357.781.570,00	3.642.218.430,00	81,78
1	06	10602	25	01	Rehabilitasi dan Rekonstruksi	-	2.659.200.000,00	17.340.800.000,00	20.000.000.000,00	-	2.378.786.785,00	13.978.994.785,00	16.357.781.570,00	3.642.218.430,00	81,78
1	06	10602	26		Program Pencegahan Dini Dan Penanggulangan Korban Bencana Alam	50.685.000,00	1.083.355.000,00	200.000.000,00	1.334.040.000,00	46.110.000,00	952.897.400,00	72.061.000,00	1.071.068.400,00	262.971.600,00	80,28
1	06	10602	26	01	Pengadaan Logistik Bencana	975.000,00	199.025.000,00	-	200.000.000,00	975.000,00	188.512.500,00	-	189.487.500,00	10.512.500,00	94,74
1	06	10602	26	04	Gladi manajemen bencana	1.450.000,00	68.550.000,00	-	70.000.000,00	1.450.000,00	68.550.000,00	-	70.000.000,00	-	100,00

KODE						URAIAN URUSAN, ORGANISASI, PROGRAM DAN KEGIATAN	ANGGARAN SETELAH PERUBAHAN				REALISASI				LEBIH / (KURANG)	
							JENIS BELANJA			JUMLAH	JENIS BELANJA			JUMLAH	Rp.	%
							PEGAWAI	BARANG DAN JASA	MODAL		PEGAWAI	BARANG DAN JASA	MODAL			
1						2	3	4	5	6 = 3 + 4 + 5	7	8	9	10 = 7 + 8 + 9	11	12
1	06	10602	26	05		Kesiapsiagaan Pelajar di Sekolah Daerah Rawan Bencana	1.530.000,00	58.470.000,00	-	60.000.000,00	1.530.000,00	58.470.000,00	-	60.000.000,00	-	100,00
1	06	10602	26	07		Penyediaan Peralatan dan Perlengkapan Kebencanaan	-	-	200.000.000,00	200.000.000,00	-	-	72.061.000,00	72.061.000,00	127.939.000,00	36,03
1	06	10602	26	08		Satuan Pelaksanaan Tugas Penanggulangan Bencana	-	263.040.000,00	-	263.040.000,00	-	262.840.000,00	-	262.840.000,00	200.000,00	99,92
1	06	10602	26	09		Pengurangan Resiko Bencana (PRB)	3.825.000,00	151.175.000,00	-	155.000.000,00	-	87.730.000,00	-	87.730.000,00	67.270.000,00	56,60
1	06	10602	26	11		Fasilitasi Kegiatan Rehabilitasi dan Rekonstruksi	-	86.000.000,00	-	86.000.000,00	-	41.539.900,00	-	41.539.900,00	44.460.100,00	48,30
1	06	10602	26	12		Pembentukan dan Pengembangan Desa Siaga Bencana	1.650.000,00	88.350.000,00	-	90.000.000,00	1.650.000,00	87.250.000,00	-	88.900.000,00	1.100.000,00	98,77
1	06	10602	26	15		Penunjang Kegiatan Bantuan Dana Tak Terduga	39.250.000,00	35.750.000,00	-	75.000.000,00	38.500.000,00	26.700.000,00	-	65.200.000,00	9.800.000,00	86,93
1	06	10602	26	16		Fasilitasi Bantuan Daerah Rawan Bencana	475.000,00	59.525.000,00	-	60.000.000,00	475.000,00	58.765.000,00	-	59.240.000,00	760.000,00	98,73
1	06	10602	26	17		Peningkatan Kemampuan, Penyelamatan, Evakuasi, Penanganan Pengungsi dan Ketrampilan Penanggulangan Bencana	1.530.000,00	73.470.000,00	-	75.000.000,00	1.530.000,00	72.540.000,00	-	74.070.000,00	930.000,00	98,76
2						URUSAN WAJIB NON PELAYANAN DASAR	42.025.788.626,00	43.889.129.600,00	26.990.219.835,00	112.905.138.061,00	40.716.292.835,00	41.780.346.246,00	21.867.909.882,00	104.364.548.963,00	8.540.589.098,00	92,43
2	01					TENAGA KERJA	143.235.000,00	1.251.628.000,00	498.920.680,00	1.893.783.680,00	143.235.000,00	1.243.172.210,00	496.909.980,00	1.883.317.190,00	10.466.490,00	99,44
2	01	21201				Dinas Penanaman Modal Dan Pelayanan Terpadu Satu Pintu dan Tenaga Kerja	143.235.000,00	1.251.628.000,00	498.920.680,00	1.893.783.680,00	143.235.000,00	1.243.172.210,00	496.909.980,00	1.883.317.190,00	10.466.490,00	99,44
2	01	21201	15			Program Peningkatan Kualitas Dan Produktivitas Tenaga Kerja	30.475.000,00	899.388.000,00	498.920.680,00	1.428.783.680,00	30.475.000,00	894.536.000,00	496.909.980,00	1.421.920.980,00	6.862.700,00	99,51
2	01	21201	15	12		Fasilitasi dan Pengawalan TKI ke Luar Negeri	11.250.000,00	68.750.000,00	-	80.000.000,00	11.250.000,00	68.750.000,00	-	80.000.000,00	-	100,00
2	01	21201	15	14		Pelatihan Tenaga Kerja Berbasis kompetensi	11.800.000,00	683.756.000,00	-	695.556.000,00	11.800.000,00	679.352.000,00	-	691.152.000,00	4.404.000,00	99,36
2	01	21201	15	15		Pelatihan Ketrampilan Kerja Bagi Warga Binaan	4.225.000,00	50.775.000,00	-	55.000.000,00	4.225.000,00	50.327.000,00	-	54.552.000,00	448.000,00	99,18
2	01	21201	15	16		Pelatihan Tenaga Kerja Berbasis Kompetensi Mobile Training Unit (MTU)	3.200.000,00	96.107.000,00	-	99.307.000,00	3.200.000,00	96.107.000,00	-	99.307.000,00	-	100,00
2	01	21201	15	17		Pengadaan Peralatan Pendidikan dan Keterampilan bagi Pencari Kerja (DBHCHT)	-	-	498.920.680,00	498.920.680,00	-	-	496.909.980,00	496.909.980,00	2.010.700,00	99,59
2	01	21201	16			Program Peningkatan Kesempatan Kerja	14.100.000,00	210.900.000,00	-	225.000.000,00	14.100.000,00	209.093.000,00	-	223.193.000,00	1.807.000,00	99,19
2	01	21201	16	09		Penyebarluasan Informasi Pasar Kerja	1.900.000,00	98.100.000,00	-	100.000.000,00	1.900.000,00	98.094.000,00	-	99.994.000,00	6.000,00	99,99
2	01	21201	16	10		Pameran Kesempatan Kerja Untuk Percepatan Penempatan Tenaga Kerja (Job Fair)	12.200.000,00	112.800.000,00	-	125.000.000,00	12.200.000,00	110.999.000,00	-	123.199.000,00	1.801.000,00	98,55
2	01	21201	17			Program Perlindungan Pengembangan Lembaga Ketenagakerjaan	98.660.000,00	141.340.000,00	-	240.000.000,00	98.660.000,00	139.543.210,00	-	238.203.210,00	1.796.790,00	99,25

KODE						URAIAN URUSAN, ORGANISASI, PROGRAM DAN KEGIATAN	ANGGARAN SETELAH PERUBAHAN				REALISASI				LEBIH / (KURANG)	
							JENIS BELANJA			JUMLAH	JENIS BELANJA			JUMLAH	Rp.	%
							PEGAWAI	BARANG DAN JASA	MODAL		PEGAWAI	BARANG DAN JASA	MODAL			
1						2	3	4	5	6 = 3 + 4 + 5	7	8	9	10 = 7 + 8 + 9	11	12
2	01	21201	17	09		Fasilitasi LKS Tri Partit, Dewan Pengupahan Kabupaten Pekalongan dan Porseni LKS Tripartit	69.000.000,00	51.000.000,00	-	120.000.000,00	69.000.000,00	50.015.310,00	-	119.015.310,00	984.690,00	99,17
2	01	21201	17	10		Fasilitasi Bimbingan Teknis Pembuatan Peraturan Perusahaan atau Perjanjian Kerja Bersama dan Penyusunan Struktur Skala Upah	6.660.000,00	43.340.000,00	-	50.000.000,00	6.660.000,00	42.528.000,00	-	49.188.000,00	812.000,00	98,37
2	01	21201	17	11		Fasilitasi Prosedur Penyelesaian Perselisihan Hubungan Industrial	23.000.000,00	47.000.000,00	-	70.000.000,00	23.000.000,00	46.999.900,00	-	69.999.900,00	100,00	99,99
2	02					PEMBERDAYAAN PEREMPUAN DAN PERLINDUNGAN ANAK	67.800.000,00	847.200.000,00	-	915.000.000,00	67.250.000,00	778.090.000,00	-	845.340.000,00	69.660.000,00	92,38
2	02	20701				Dinas Pemberdayaan Masyarakat Dan Desa, P3A dan PPKB	67.800.000,00	847.200.000,00	-	915.000.000,00	67.250.000,00	778.090.000,00	-	845.340.000,00	69.660.000,00	92,38
2	02	20701	16			Program Penguatan Kelembagaan Pengarusutamaan Gender Dan Anak	62.940.000,00	607.060.000,00	-	670.000.000,00	62.690.000,00	539.895.000,00	-	602.585.000,00	67.415.000,00	89,93
2	02	20701	16	12		Fasilitasi pengembangan Pusat Pelayanan Terpadu Pemberdayaan Perempuan dan Anak (P2TP2A)	51.400.000,00	148.600.000,00	-	200.000.000,00	51.400.000,00	144.880.000,00	-	196.280.000,00	3.720.000,00	98,14
2	02	20701	16	13		Pengembangan Sistem Informasi Gender dan Anak (SIGA)	6.680.000,00	18.320.000,00	-	25.000.000,00	6.430.000,00	18.260.000,00	-	24.690.000,00	310.000,00	98,76
2	02	20701	16	16		Pemberdayaan Lembaga Yang Berbasis Gender	1.080.000,00	98.920.000,00	-	100.000.000,00	1.080.000,00	98.060.000,00	-	99.140.000,00	860.000,00	99,14
2	02	20701	16	19		Fasilitasi Dan Evaluasi Kabupaten Layak Anak	3.240.000,00	96.760.000,00	-	100.000.000,00	3.240.000,00	91.110.000,00	-	94.350.000,00	5.650.000,00	94,35
2	02	20701	16	22		Fasilitasi Bagi Perempuan di Bidang Politik	540.000,00	244.460.000,00	-	245.000.000,00	540.000,00	187.585.000,00	-	188.125.000,00	56.875.000,00	76,78
2	02	20701	17			Program Peningkatan Kualitas Hidup Dan Perlindungan Perempuan	1.620.000,00	83.380.000,00	-	85.000.000,00	1.620.000,00	82.670.000,00	-	84.290.000,00	710.000,00	99,16
2	02	20701	17	14		Advokasi dan Pendampingan Peningkatan ASI Eksklusif Bagi Ibu Menyusui	1.080.000,00	53.920.000,00	-	55.000.000,00	1.080.000,00	53.240.000,00	-	54.320.000,00	680.000,00	98,76
2	02	20701	17	16		Fasilitasi Perempuan di Lembaga Pemerintah	540.000,00	29.460.000,00	-	30.000.000,00	540.000,00	29.430.000,00	-	29.970.000,00	30.000,00	99,90
2	02	20701	18			Program Peningkatan Peran Serta Dan Kesetaraan Jender Dalam Pembangunan	3.240.000,00	156.760.000,00	-	160.000.000,00	2.940.000,00	155.525.000,00	-	158.465.000,00	1.535.000,00	99,04
2	02	20701	18	01		Pembinaan Organisasi Perempuan	1.080.000,00	48.920.000,00	-	50.000.000,00	780.000,00	47.780.000,00	-	48.560.000,00	1.440.000,00	97,12
2	02	20701	18	04		Bimbingan Manajemen Usaha Bagi Perempuan Dalam Mengelola Usaha	1.080.000,00	58.920.000,00	-	60.000.000,00	1.080.000,00	58.840.000,00	-	59.920.000,00	80.000,00	99,86
2	02	20701	18	08		Fasilitasi Pengarusutamaan Gender Dalam Pembangunan	1.080.000,00	48.920.000,00	-	50.000.000,00	1.080.000,00	48.905.000,00	-	49.985.000,00	15.000,00	99,97
2	03					PANGAN	11.140.429.876,00	2.163.634.000,00	854.911.000,00	14.158.974.876,00	10.650.799.374,00	2.013.340.893,00	806.422.136,00	13.470.562.403,00	688.412.473,00	95,13

KODE						URAIAN URUSAN, ORGANISASI, PROGRAM DAN KEGIATAN	ANGGARAN SETELAH PERUBAHAN				REALISASI				LEBIH / (KURANG)	
							JENIS BELANJA			JUMLAH	JENIS BELANJA			JUMLAH	Rp.	%
							PEGAWAI	BARANG DAN JASA	MODAL		PEGAWAI	BARANG DAN JASA	MODAL			
1						2	3	4	5	6 = 3 + 4 + 5	7	8	9	10 = 7 + 8 + 9	11	12
2	03	20301				Dinas Ketahanan Pangan dan Pertanian	11.140.429.876,00	2.163.634.000,00	854.911.000,00	14.158.974.876,00	10.650.799.374,00	2.013.340.893,00	806.422.136,00	13.470.562.403,00	688.412.473,00	95,13
2	03	20301	00			Non Program	10.791.249.876,00	-	-	10.791.249.876,00	10.318.629.374,00	-	-	10.318.629.374,00	472.620.502,00	95,62
2	03	20301	00	03		Belanja Tidak Langsung	10.791.249.876,00	-	-	10.791.249.876,00	10.318.629.374,00	-	-	10.318.629.374,00	472.620.502,00	95,62
2	03	20301	01			Program Pelayanan Administrasi Perkantoran	214.050.000,00	1.041.204.000,00	-	1.255.254.000,00	202.590.000,00	979.029.422,00	-	1.181.619.422,00	73.634.578,00	94,13
2	03	20301	01	02		Penyediaan Jasa Komunikasi, Sumber Daya Air dan Listrik	7.200.000,00	224.468.000,00	-	231.668.000,00	7.200.000,00	191.340.524,00	-	198.540.524,00	33.127.476,00	85,70
2	03	20301	01	06		Penyediaan Jasa Pemeliharaan dan perizinan Kendaraan Dinas/Operasional	-	26.770.000,00	-	26.770.000,00	-	15.531.950,00	-	15.531.950,00	11.238.050,00	58,01
2	03	20301	01	07		Penyediaan Jasa Administrasi Keuangan	187.330.000,00	2.840.000,00	-	190.170.000,00	177.220.000,00	2.840.000,00	-	180.060.000,00	10.110.000,00	94,68
2	03	20301	01	08		Penyediaan Jasa Kebersihan Kantor	2.250.000,00	194.946.000,00	-	197.196.000,00	1.650.000,00	189.946.644,00	-	191.596.644,00	5.599.356,00	97,16
2	03	20301	01	09		Penyediaan Jasa Perbaikan Peralatan Kerja	300.000,00	40.200.000,00	-	40.500.000,00	300.000,00	40.200.000,00	-	40.500.000,00	-	100,00
2	03	20301	01	10		Penyediaan Alat Tulis Kantor	2.250.000,00	68.310.000,00	-	70.560.000,00	2.250.000,00	68.310.000,00	-	70.560.000,00	-	100,00
2	03	20301	01	11		Penyediaan Barang Cetak dan Penggandaan	1.800.000,00	48.200.000,00	-	50.000.000,00	1.800.000,00	47.998.000,00	-	49.798.000,00	202.000,00	99,59
2	03	20301	01	12		Penyediaan Komponen Instalasi Listrik/Penerangan Bangunan Kantor	-	42.490.000,00	-	42.490.000,00	-	42.320.000,00	-	42.320.000,00	170.000,00	99,59
2	03	20301	01	14		Penyediaan Peralatan Rumah Tangga	2.500.000,00	47.500.000,00	-	50.000.000,00	1.750.000,00	47.000.000,00	-	48.750.000,00	1.250.000,00	97,50
2	03	20301	01	17		Penyediaan Makanan dan Minuman	2.500.000,00	78.400.000,00	-	80.900.000,00	2.500.000,00	66.464.000,00	-	68.964.000,00	11.936.000,00	85,24
2	03	20301	01	18		Rapat-Rapat Koordinasi dan Konsultasi ke luar daerah	7.920.000,00	267.080.000,00	-	275.000.000,00	7.920.000,00	267.078.304,00	-	274.998.304,00	1.696,00	99,99
2	03	20301	02			Program Peningkatan Sarana dan Prasarana Aparatur	2.940.000,00	220.965.000,00	854.911.000,00	1.078.816.000,00	1.770.000,00	208.071.361,00	806.422.136,00	1.016.263.497,00	62.552.503,00	94,20
2	03	20301	02	15		Pengadaan mebeleur	-	-	44.411.000,00	44.411.000,00	-	-	44.261.000,00	44.261.000,00	150.000,00	99,66
2	03	20301	02	22		Pemeliharaan Rutin/Berkala Gedung Kantor	1.770.000,00	105.730.000,00	-	107.500.000,00	1.770.000,00	105.310.000,00	-	107.080.000,00	420.000,00	99,60
2	03	20301	02	23		Pemeliharaan Rutin/Berkala Mobil Jabatan	-	32.500.000,00	-	32.500.000,00	-	25.695.000,00	-	25.695.000,00	6.805.000,00	79,06
2	03	20301	02	24		Pemeliharaan Rutin/Berkala Kendaraan Dinas/Operasional	-	40.000.000,00	-	40.000.000,00	-	35.742.000,00	-	35.742.000,00	4.258.000,00	89,35
2	03	20301	02	29		Pemeliharaan Rutin/Berkala Mebeleur	1.170.000,00	13.830.000,00	-	15.000.000,00	-	13.830.000,00	-	13.830.000,00	1.170.000,00	92,20
2	03	20301	02	139		Pengadaan Peralatan dan Perlengkapan Kantor	-	-	260.500.000,00	260.500.000,00	-	-	258.801.136,00	258.801.136,00	1.698.864,00	99,34
2	03	20301	02	195		Inventarisasi Aset Daerah	-	28.905.000,00	-	28.905.000,00	-	27.494.361,00	-	27.494.361,00	1.410.639,00	95,11
2	03	20301	02	202		Pembangunan Rumah Genset	-	-	50.000.000,00	50.000.000,00	-	-	49.720.000,00	49.720.000,00	280.000,00	99,44
2	03	20301	02	203		Pembangunan Gedung Balai Penyuluh Kecamatan (DAK)	-	-	500.000.000,00	500.000.000,00	-	-	453.640.000,00	453.640.000,00	46.360.000,00	90,72

KODE						URAIAN URUSAN, ORGANISASI, PROGRAM DAN KEGIATAN	ANGGARAN SETELAH PERUBAHAN				REALISASI				LEBIH / (KURANG)	
							JENIS BELANJA			JUMLAH	JENIS BELANJA			JUMLAH	Rp.	%
							PEGAWAI	BARANG DAN JASA	MODAL		PEGAWAI	BARANG DAN JASA	MODAL			
1						2	3	4	5	6 = 3 + 4 + 5	7	8	9	10 = 7 + 8 + 9	11	12
2	03	20301	05			Program Peningkatan Kapasitas Sumber Daya Aparatur	8.300.000,00	68.455.000,00	-	76.755.000,00	6.650.000,00	67.262.470,00	-	73.912.470,00	2.842.530,00	96,29
2	03	20301	05	01		Pendidikan dan Pelatihan Formal	1.500.000,00	48.500.000,00	-	50.000.000,00	1.050.000,00	48.012.470,00	-	49.062.470,00	937.530,00	98,12
2	03	20301	05	55		Penilaian Angka Kredit bagi Penyuluh PNS Pertanian	6.800.000,00	19.955.000,00	-	26.755.000,00	5.600.000,00	19.250.000,00	-	24.850.000,00	1.905.000,00	92,87
2	03	20301	16			Program Peningkatan Diversifikasi dan Ketahanan Pangan	5.430.000,00	254.570.000,00	-	260.000.000,00	4.830.000,00	241.717.458,00	-	246.547.458,00	13.452.542,00	94,82
2	03	20301	16	12		Peningkatan Optimalisasi Pemanfaatan Pekarangan dengan Konsep Kawasan Rumah Pangan Lestari (KRPL)	2.760.000,00	157.240.000,00	-	160.000.000,00	2.160.000,00	146.497.000,00	-	148.657.000,00	11.343.000,00	92,91
2	03	20301	16	13		Pengembangan Diversifikasi Pangan Berbasis Sumber Daya Lokal	2.670.000,00	97.330.000,00	-	100.000.000,00	2.670.000,00	95.220.458,00	-	97.890.458,00	2.109.542,00	97,89
2	03	20301	17			Peningkatan Ketahanan Pangan	118.460.000,00	578.440.000,00	-	696.900.000,00	116.330.000,00	517.260.182,00	-	633.590.182,00	63.309.818,00	90,91
2	03	20301	17	01		Penyusunan Angka Pola Pangan Harapan	1.200.000,00	48.800.000,00	-	50.000.000,00	1.200.000,00	44.187.500,00	-	45.387.500,00	4.612.500,00	90,77
2	03	20301	17	02		Peningkatan Mutu dan Keamanan Pangan	3.750.000,00	96.250.000,00	-	100.000.000,00	2.460.000,00	88.929.622,00	-	91.389.622,00	8.610.378,00	91,38
2	03	20301	17	03		Pemantauan Perkembangan Harga Pangan Strategis	36.000.000,00	14.000.000,00	-	50.000.000,00	36.000.000,00	12.160.000,00	-	48.160.000,00	1.840.000,00	96,32
2	03	20301	17	04		Fasilitasi Pengelolaan Cadangan Pangan Masyarakat	-	50.000.000,00	-	50.000.000,00	-	37.256.020,00	-	37.256.020,00	12.743.980,00	74,51
2	03	20301	17	05		Pengelolaan Gudang Cadangan pangan Pemerintah	10.580.000,00	69.420.000,00	-	80.000.000,00	10.430.000,00	59.982.500,00	-	70.412.500,00	9.587.500,00	88,01
2	03	20301	17	06		Pembuatan dan atau Perbaikan Lantai Jemur	-	78.900.000,00	-	78.900.000,00	-	76.570.000,00	-	76.570.000,00	2.330.000,00	97,04
2	03	20301	17	07		Pembinaan Gabungan Kelompok Tani (GAPOKTAN) untuk Penguatan Ketahanan Pangan	-	50.000.000,00	-	50.000.000,00	-	47.717.500,00	-	47.717.500,00	2.282.500,00	95,43
2	03	20301	17	08		Tunda Jual Gabah Kering Giling (GKG)	-	50.000.000,00	-	50.000.000,00	-	45.112.500,00	-	45.112.500,00	4.887.500,00	90,22
2	03	20301	17	09		Penyusunan Peta Ketahanan dan Kerentanan Pangan dan Sistem Kewaspadaan Pangan dan Gizi (SKPG)	24.780.000,00	25.220.000,00	-	50.000.000,00	24.630.000,00	23.164.500,00	-	47.794.500,00	2.205.500,00	95,58
2	03	20301	17	10		Rapat Koordinasi Ketahanan Pangan	300.000,00	49.700.000,00	-	50.000.000,00	300.000,00	38.820.376,00	-	39.120.376,00	10.879.624,00	78,24
2	03	20301	17	11		Pemantauan hari Besar dan Keangaman Nasional, Desa Mandiri Pangan, Pembinaan Kelompok Afilitas Desa Mandiri Pangan dan Pembuatan Buku Neraca Bahan Makanan	6.600.000,00	43.400.000,00	-	50.000.000,00	6.060.000,00	40.609.664,00	-	46.669.664,00	3.330.336,00	93,33
2	03	20301	17	12		Pemantauan Ketersediaan Pangan	35.250.000,00	2.750.000,00	-	38.000.000,00	35.250.000,00	2.750.000,00	-	38.000.000,00	-	100,00

KODE						URAIAN URUSAN, ORGANISASI, PROGRAM DAN KEGIATAN	ANGGARAN SETELAH PERUBAHAN				REALISASI				LEBIH / (KURANG)	
							JENIS BELANJA			JUMLAH	JENIS BELANJA			JUMLAH	Rp.	%
							PEGAWAI	BARANG DAN JASA	MODAL		PEGAWAI	BARANG DAN JASA	MODAL			
1						2	3	4	5	6 = 3 + 4 + 5	7	8	9	10 = 7 + 8 + 9	11	12
2	04					PERTANAHAN	30.680.000,00	39.320.000,00	6.773.165.375,00	6.843.165.375,00	4.330.000,00	37.259.000,00	2.325.108.220,00	2.366.697.220,00	4.476.468.155,00	34,58
2	04	10301				Dinas Pekerjaan Umum Dan Penataan Ruang	30.680.000,00	39.320.000,00	6.773.165.375,00	6.843.165.375,00	4.330.000,00	37.259.000,00	2.325.108.220,00	2.366.697.220,00	4.476.468.155,00	34,58
2	04	10301	16			Program Penataan Penguasaan, Pemilikan, Penggunaan Dan Pemanfaatan Tanah	30.680.000,00	39.320.000,00	6.773.165.375,00	6.843.165.375,00	4.330.000,00	37.259.000,00	2.325.108.220,00	2.366.697.220,00	4.476.468.155,00	34,58
2	04	10301	16	05		Fasilitasi Penyelesaian Permasalahan Pertanahan	23.250.000,00	16.750.000,00	-	40.000.000,00	2.750.000,00	14.851.200,00	-	17.601.200,00	22.398.800,00	44,00
2	04	10301	16	06		Pengadaan Lahan untuk Program Pengendalian Banjir dan Rob Kabupaten Pekalongan	-	-	4.975.703.375,00	4.975.703.375,00	-	-	1.116.568.820,00	1.116.568.820,00	3.859.134.555,00	22,44
2	04	10301	16	08		Sosialisasi Pengadaan Tanah untuk Kepentingan Umum	7.430.000,00	22.570.000,00	-	30.000.000,00	1.580.000,00	22.407.800,00	-	23.987.800,00	6.012.200,00	79,95
2	04	10301	16	09		Pengadaan Tanah untuk Kepentingan Umum	-	-	1.797.462.000,00	1.797.462.000,00	-	-	1.208.539.400,00	1.208.539.400,00	588.922.600,00	67,23
2	05					LINGKUNGAN HIDUP	270.175.000,00	7.765.581.000,00	1.235.551.000,00	9.271.307.000,00	264.740.000,00	7.632.620.394,00	1.227.745.000,00	9.125.105.394,00	146.201.606,00	98,42
2	05	10401				Dinas Perumahan Rakyat Dan Kawasan Permukiman dan Lingkungan Hidup	270.175.000,00	7.765.581.000,00	1.235.551.000,00	9.271.307.000,00	264.740.000,00	7.632.620.394,00	1.227.745.000,00	9.125.105.394,00	146.201.606,00	98,42
2	05	10401	15			Program Pengembangan Kinerja Pengelolaan Persampahan	23.275.000,00	6.170.158.000,00	1.035.551.000,00	7.228.984.000,00	22.925.000,00	6.083.709.390,00	1.029.481.000,00	7.136.115.390,00	92.868.610,00	98,71
2	05	10401	15	14		Pemeliharaan TPA Bojonglarang	7.075.000,00	286.235.000,00	-	293.310.000,00	7.075.000,00	281.769.000,00	-	288.844.000,00	4.466.000,00	98,47
2	05	10401	15	26		Pembangunan Sarana Penunjang TPA Bojonglarang	-	-	636.795.000,00	636.795.000,00	-	-	631.225.000,00	631.225.000,00	5.570.000,00	99,12
2	05	10401	15	33		Pembangunan Landasan Kontainer	-	-	199.256.000,00	199.256.000,00	-	-	198.956.000,00	198.956.000,00	300.000,00	99,84
2	05	10401	15	36		Penunjang Kebersihan Se Kabupaten Pekalongan	10.200.000,00	4.480.364.000,00	-	4.490.564.000,00	10.200.000,00	4.443.125.890,00	-	4.453.325.890,00	37.238.110,00	99,17
2	05	10401	15	37		Pengadaan Kontainer	-	-	199.500.000,00	199.500.000,00	-	-	199.300.000,00	199.300.000,00	200.000,00	99,89
2	05	10401	15	38		Pemeliharaan Rutin/Berkala Alat-alat Kebersihan Jalan	2.500.000,00	122.500.000,00	-	125.000.000,00	2.150.000,00	112.140.000,00	-	114.290.000,00	10.710.000,00	91,43
2	05	10401	15	39		Pemeliharaan Rutin/Berkala Kontainer	1.300.000,00	98.004.000,00	-	99.304.000,00	1.300.000,00	98.004.000,00	-	99.304.000,00	-	100,00
2	05	10401	15	44		Fasilitasi Gerakan Kebersihan Masyarakat	2.200.000,00	197.800.000,00	-	200.000.000,00	2.200.000,00	197.800.000,00	-	200.000.000,00	-	100,00
2	05	10401	15	45		Pengadaan Sepeda Motor Roda Tiga Pengangkut Sampah (DAK)	-	463.364.000,00	-	463.364.000,00	-	460.854.000,00	-	460.854.000,00	2.510.000,00	99,45
2	05	10401	15	46		Pengurangan dan Pengendalian Beban Pencemaran dari Sampah (DAK)	-	521.891.000,00	-	521.891.000,00	-	490.016.500,00	-	490.016.500,00	31.874.500,00	93,89
2	05	10401	16			Program Pengendalian Pencemaran Dan Perusakan Lingkungan Hidup	98.200.000,00	534.674.000,00	-	632.874.000,00	96.415.000,00	505.003.150,00	-	601.418.150,00	31.455.850,00	95,02
2	05	10401	16	19		Program Peningkatan Kinerja Perusahaan dalam Pengelolaan Lingkugan (PROPER)	7.460.000,00	42.540.000,00	-	50.000.000,00	7.460.000,00	42.030.000,00	-	49.490.000,00	510.000,00	98,98
2	05	10401	16	27		Pengujian dalam Rangka Pengendalian	7.725.000,00	60.849.000,00	-	68.574.000,00	7.725.000,00	60.828.500,00	-	68.553.500,00	20.500,00	99,97

KODE						URAIAN URUSAN, ORGANISASI, PROGRAM DAN KEGIATAN	ANGGARAN SETELAH PERUBAHAN				REALISASI				LEBIH / (KURANG)	
							JENIS BELANJA			JUMLAH	JENIS BELANJA			JUMLAH	Rp.	%
							PEGAWAI	BARANG DAN JASA	MODAL		PEGAWAI	BARANG DAN JASA	MODAL			
1						2	3	4	5	6 = 3 + 4 + 5	7	8	9	10 = 7 + 8 + 9	11	12
2	05	10401	16	27		Pencemaran Air dan Udara										
2	05	10401	16	30		Penyelesaian Pengaduan Masyarakat akibat Adanya Dugaan Pencemaran dan atau Perusakan Lingkungan Hidup	15.660.000,00	59.340.000,00	-	75.000.000,00	14.135.000,00	58.293.500,00	-	72.428.500,00	2.571.500,00	96,57
2	05	10401	16	43		Penyusunan Buku Indeks Kualitas Lingkungan Hidup Kabupaten Pekalongan	7.575.000,00	51.725.000,00	-	59.300.000,00	7.575.000,00	51.725.000,00	-	59.300.000,00	-	100,00
2	05	10401	16	60		Inventarisasi GRK dan Penyusunan Profil GRK	11.500.000,00	28.500.000,00	-	40.000.000,00	11.300.000,00	27.985.000,00	-	39.285.000,00	715.000,00	98,21
2	05	10401	16	65		Upaya Peningkatan Kinerja Pengelolaan Lingkungan Hidup Kota Kajan	40.980.000,00	259.020.000,00	-	300.000.000,00	40.920.000,00	236.687.150,00	-	277.607.150,00	22.392.850,00	92,53
2	05	10401	16	67		Fasilitasi Pelaksanaan Lomba Lingkungan Bersih Sehat	7.300.000,00	32.700.000,00	-	40.000.000,00	7.300.000,00	27.454.000,00	-	34.754.000,00	5.246.000,00	86,88
2	05	10401	19			Program Peningkatan Kualitas Dan Akses Informasi Sumber Daya Alam Dan Lingkungan Hidup	13.050.000,00	236.950.000,00	-	250.000.000,00	13.050.000,00	234.307.354,00	-	247.357.354,00	2.642.646,00	98,94
2	05	10401	19	06		Program Sekolah Adiwiyata Pelatihan dasar kader LH dan peran serta guru dalam pembelajaran LH	5.225.000,00	74.775.000,00	-	80.000.000,00	5.225.000,00	72.390.354,00	-	77.615.354,00	2.384.646,00	97,01
2	05	10401	19	10		Pengukuran Kerusakan Tanah akibat Produksi Biomassa	2.875.000,00	67.125.000,00	-	70.000.000,00	2.875.000,00	66.885.000,00	-	69.760.000,00	240.000,00	99,65
2	05	10401	19	15		Sosialisasi Mobil Hijau	4.950.000,00	95.050.000,00	-	100.000.000,00	4.950.000,00	95.032.000,00	-	99.982.000,00	18.000,00	99,98
2	05	10401	24			Program Pengelolaan Ruang Terbuka Hijau (RTH)	135.650.000,00	823.799.000,00	200.000.000,00	1.159.449.000,00	132.350.000,00	809.600.500,00	198.264.000,00	1.140.214.500,00	19.234.500,00	98,34
2	05	10401	24	13		Pemeliharaan Rutin/Berkala Taman	62.600.000,00	537.400.000,00	-	600.000.000,00	62.200.000,00	524.338.500,00	-	586.538.500,00	13.461.500,00	97,75
2	05	10401	24	22		Perambasan dan Pemetongan Pohon di Tepi Jalan	69.500.000,00	1.400.000,00	-	70.900.000,00	68.650.000,00	1.400.000,00	-	70.050.000,00	850.000,00	98,80
2	05	10401	24	23		Pengadaan Tanaman dan Pot	3.550.000,00	284.999.000,00	-	288.549.000,00	1.500.000,00	283.862.000,00	-	285.362.000,00	3.187.000,00	98,89
2	05	10401	24	24		Revitalisasi Taman	-	-	200.000.000,00	200.000.000,00	-	-	198.264.000,00	198.264.000,00	1.736.000,00	99,13
2	06					ADMINISTRASI KEPENDUDUKAN DAN PENCATATAN SIPIL	5.702.598.000,00	3.613.240.300,00	5.608.082.000,00	14.923.920.300,00	5.562.721.928,00	3.523.676.689,00	5.594.830.000,00	14.681.228.617,00	242.691.683,00	98,37
2	06	20601				Dinas Kependudukan Dan Pencatatan Sipil	5.702.598.000,00	3.613.240.300,00	5.608.082.000,00	14.923.920.300,00	5.562.721.928,00	3.523.676.689,00	5.594.830.000,00	14.681.228.617,00	242.691.683,00	98,37
2	06	20601	00			Non Program	4.723.428.000,00	-	-	4.723.428.000,00	4.646.512.982,00	-	-	4.646.512.982,00	76.915.018,00	98,37
2	06	20601	00	03		Belanja Tidak Langsung	4.723.428.000,00	-	-	4.723.428.000,00	4.646.512.982,00	-	-	4.646.512.982,00	76.915.018,00	98,37
2	06	20601	01			Program Pelayanan Administrasi Perkantoran	205.920.000,00	558.608.000,00	-	764.528.000,00	174.468.946,00	517.198.061,00	-	691.667.007,00	72.860.993,00	90,46
2	06	20601	01	02		Penyediaan Jasa Komunikasi, Sumber Daya Air dan Listrik	8.970.000,00	222.425.000,00	-	231.395.000,00	-	190.991.986,00	-	190.991.986,00	40.403.014,00	82,53

KODE						URAIAN URUSAN, ORGANISASI, PROGRAM DAN KEGIATAN	ANGGARAN SETELAH PERUBAHAN				REALISASI				LEBIH / (KURANG)	
							JENIS BELANJA			JUMLAH	JENIS BELANJA			JUMLAH	Rp.	%
							PEGAWAI	BARANG DAN JASA	MODAL		PEGAWAI	BARANG DAN JASA	MODAL			
1						2	3	4	5	6 = 3 + 4 + 5	7	8	9	10 = 7 + 8 + 9	11	12
2	06	20601	01	06		Penyediaan Jasa Pemeliharaan dan perizinan Kendaraan Dinas/Operasional	-	3.300.000,00	-	3.300.000,00	-	2.839.025,00	-	2.839.025,00	460.975,00	86,03
2	06	20601	01	07		Penyediaan Jasa Administrasi Keuangan	83.400.000,00	600.000,00	-	84.000.000,00	64.020.000,00	600.000,00	-	64.620.000,00	19.380.000,00	76,92
2	06	20601	01	10		Penyediaan Alat Tulis Kantor	1.800.000,00	52.655.000,00	-	54.455.000,00	1.650.000,00	52.600.000,00	-	54.250.000,00	205.000,00	99,62
2	06	20601	01	11		Penyediaan Barang Cetak dan Penggandaan	1.800.000,00	68.525.000,00	-	70.325.000,00	1.800.000,00	68.197.500,00	-	69.997.500,00	327.500,00	99,53
2	06	20601	01	12		Penyediaan Komponen Instalasi Listrik/Penerangan Bangunan Kantor	-	5.000.000,00	-	5.000.000,00	-	4.963.750,00	-	4.963.750,00	36.250,00	99,27
2	06	20601	01	14		Penyediaan Peralatan Rumah Tangga	-	5.000.000,00	-	5.000.000,00	-	4.998.500,00	-	4.998.500,00	1.500,00	99,97
2	06	20601	01	17		Penyediaan Makanan dan Minuman	-	44.693.000,00	-	44.693.000,00	-	38.910.000,00	-	38.910.000,00	5.783.000,00	87,06
2	06	20601	01	18		Rapat-Rapat Koordinasi dan Konsultasi ke luar daerah	1.800.000,00	96.460.000,00	-	98.260.000,00	-	96.280.300,00	-	96.280.300,00	1.979.700,00	97,98
2	06	20601	01	23		Penyediaan Jasa Tenaga Teknis/Administrasi	103.050.000,00	50.000,00	-	103.100.000,00	102.148.946,00	-	-	102.148.946,00	951.054,00	99,07
2	06	20601	01	24		Penyediaan bahan anti kuman arsip	-	5.000.000,00	-	5.000.000,00	-	4.974.000,00	-	4.974.000,00	26.000,00	99,48
2	06	20601	01	40		Penyediaan Jasa Kebersihan Kantor dan Jasa Tenaga lainnya	5.100.000,00	54.900.000,00	-	60.000.000,00	4.850.000,00	51.843.000,00	-	56.693.000,00	3.307.000,00	94,48
2	06	20601	02			Program Peningkatan Sarana dan Prasarana Aparatur	11.650.000,00	137.208.000,00	5.086.858.000,00	5.235.716.000,00	6.900.000,00	136.005.108,00	5.079.380.000,00	5.222.285.108,00	13.430.892,00	99,74
2	06	20601	02	03		Pembangunan gedung kantor	-	-	4.606.458.000,00	4.606.458.000,00	-	-	4.604.035.000,00	4.604.035.000,00	2.423.000,00	99,94
2	06	20601	02	22		Pemeliharaan Rutin/Berkala Gedung Kantor	3.100.000,00	10.345.000,00	-	13.445.000,00	3.100.000,00	10.245.000,00	-	13.345.000,00	100.000,00	99,25
2	06	20601	02	24		Pemeliharaan Rutin/Berkala Kendaraan Dinas/Operasional	2.850.000,00	25.327.000,00	-	28.177.000,00	1.900.000,00	24.564.600,00	-	26.464.600,00	1.712.400,00	93,92
2	06	20601	02	28		Pemeliharaan rutin/berkala peralatan gedung kantor	5.700.000,00	60.036.000,00	-	65.736.000,00	1.900.000,00	59.745.000,00	-	61.645.000,00	4.091.000,00	93,77
2	06	20601	02	31		Pemeliharaan Rutin/Berkala Kendaraan Dinas Jabatan	-	41.500.000,00	-	41.500.000,00	-	41.450.508,00	-	41.450.508,00	49.492,00	99,88
2	06	20601	02	49		Pembangunan Gedung Pelayanan KTP/KK	-	-	414.850.000,00	414.850.000,00	-	-	412.150.000,00	412.150.000,00	2.700.000,00	99,34
2	06	20601	02	139		Pengadaan Peralatan dan Perlengkapan Kantor	-	-	65.550.000,00	65.550.000,00	-	-	63.195.000,00	63.195.000,00	2.355.000,00	96,40
2	06	20601	05			Program Peningkatan Kapasitas Sumber Daya Aparatur	-	24.750.000,00	-	24.750.000,00	-	23.773.750,00	-	23.773.750,00	976.250,00	96,05
2	06	20601	05	01		Pendidikan dan Pelatihan Formal	-	24.750.000,00	-	24.750.000,00	-	23.773.750,00	-	23.773.750,00	976.250,00	96,05
2	06	20601	15			Program Penataan Administrasi Kependudukan	761.600.000,00	2.892.674.300,00	521.224.000,00	4.175.498.300,00	734.840.000,00	2.846.699.770,00	515.450.000,00	4.096.989.770,00	78.508.530,00	98,11
2	06	20601	15	08		Peningkatan Pelayanan Publik Dalam Bidang Kependudukan	3.500.000,00	627.175.000,00	-	630.675.000,00	1.350.000,00	609.396.000,00	-	610.746.000,00	19.929.000,00	96,84

KODE						URAIAN URUSAN, ORGANISASI, PROGRAM DAN KEGIATAN	ANGGARAN SETELAH PERUBAHAN				REALISASI				LEBIH / (KURANG)	
							JENIS BELANJA			JUMLAH	JENIS BELANJA			JUMLAH	Rp.	%
							PEGAWAI	BARANG DAN JASA	MODAL		PEGAWAI	BARANG DAN JASA	MODAL			
1						2	3	4	5	6 = 3 + 4 + 5	7	8	9	10 = 7 + 8 + 9	11	12
2	06	20601	15	18		Penggantian dan pengembangan Peralatan SIAK	-	-	486.224.000,00	486.224.000,00	-	-	481.500.000,00	481.500.000,00	4.724.000,00	99,02
2	06	20601	15	24		Peningkatan Pelayanan Publik Dalam Bidang Kependudukan (DAK Non Fisik)	204.140.000,00	1.387.717.000,00	-	1.591.857.000,00	200.540.000,00	1.370.646.170,00	-	1.571.186.170,00	20.670.830,00	98,70
2	06	20601	15	26		Peningkatan kinerja aparat pengelola database kependudukan (DAK Non Fisik)	192.000.000,00	20.056.000,00	-	212.056.000,00	192.000.000,00	20.056.000,00	-	212.056.000,00	-	100,00
2	06	20601	15	27		Fasilitasi Pelayanan Bidang Kependudukan dan Pencatatan Sipil (DAK Non Fisik)	56.990.000,00	50.430.000,00	-	107.420.000,00	45.555.000,00	44.154.000,00	-	89.709.000,00	17.711.000,00	83,51
2	06	20601	15	28		Re-Entry Data Kepemilikan Akta Kelahiran ke dalam Data Base SIAK (DAK Non Fisik)	2.100.000,00	78.800.000,00	-	80.900.000,00	-	74.500.000,00	-	74.500.000,00	6.400.000,00	92,08
2	06	20601	15	29		Penyusunan Laporan Informasi Kependudukan	21.225.000,00	8.018.600,00	-	29.243.600,00	20.250.000,00	8.018.600,00	-	28.268.600,00	975.000,00	96,66
2	06	20601	15	30		Peningkatan Kualitas Pelayanan Publik	2.550.000,00	27.450.000,00	-	30.000.000,00	1.250.000,00	27.098.000,00	-	28.348.000,00	1.652.000,00	94,49
2	06	20601	15	31		Pembangunan dan Pengoperasian SIAK Secara Terpadu	-	-	35.000.000,00	35.000.000,00	-	-	33.950.000,00	33.950.000,00	1.050.000,00	97,00
2	06	20601	15	32		Penerapan Kartu Identitas Anak (KIA)	209.415.000,00	579.481.000,00	-	788.896.000,00	208.715.000,00	579.481.000,00	-	788.196.000,00	700.000,00	99,91
2	06	20601	15	33		Fasilitasi Pelayanan Mobile Administrasi Kependudukan (ADMINDUK)	14.850.000,00	18.376.700,00	-	33.226.700,00	11.025.000,00	18.180.000,00	-	29.205.000,00	4.021.700,00	87,89
2	06	20601	15	34		Fasilitasi Istbat Nikah	54.830.000,00	95.170.000,00	-	150.000.000,00	54.155.000,00	95.170.000,00	-	149.325.000,00	675.000,00	99,55
2	07					PEMBERDAYAAN MASYARAKAT DAN DESA	4.929.973.750,00	3.961.081.250,00	60.000.000,00	8.951.055.000,00	4.835.218.806,00	3.630.453.346,00	59.400.000,00	8.525.072.152,00	425.982.848,00	95,24
2	07	20701				Dinas Pemberdayaan Masyarakat Dan Desa, P3A dan PPKB	4.929.973.750,00	3.961.081.250,00	60.000.000,00	8.951.055.000,00	4.835.218.806,00	3.630.453.346,00	59.400.000,00	8.525.072.152,00	425.982.848,00	95,24
2	07	20701	00			Non Program	4.003.685.000,00	-	-	4.003.685.000,00	3.935.405.056,00	-	-	3.935.405.056,00	68.279.944,00	98,29
2	07	20701	00	03		Belanja Tidak Langsung	4.003.685.000,00	-	-	4.003.685.000,00	3.935.405.056,00	-	-	3.935.405.056,00	68.279.944,00	98,29
2	07	20701	01			Program Pelayanan Administrasi Perkantoran	106.160.000,00	650.795.000,00	-	756.955.000,00	99.380.000,00	626.737.443,00	-	726.117.443,00	30.837.557,00	95,92
2	07	20701	01	02		Penyediaan Jasa Komunikasi, Sumber Daya Air dan Listrik	-	60.000.000,00	-	60.000.000,00	-	46.699.094,00	-	46.699.094,00	13.300.906,00	77,83
2	07	20701	01	06		Penyediaan Jasa Pemeliharaan dan perizinan Kendaraan Dinas/Operasional	-	31.105.000,00	-	31.105.000,00	-	24.467.850,00	-	24.467.850,00	6.637.150,00	78,66
2	07	20701	01	07		Penyediaan Jasa Administrasi Keuangan	91.680.000,00	150.000,00	-	91.830.000,00	85.800.000,00	150.000,00	-	85.950.000,00	5.880.000,00	93,59
2	07	20701	01	09		Penyediaan Jasa Perbaikan Peralatan Kerja	-	20.000.000,00	-	20.000.000,00	-	20.000.000,00	-	20.000.000,00	-	100,00
2	07	20701	01	10		Penyediaan Alat Tulis Kantor	-	25.000.000,00	-	25.000.000,00	-	25.000.000,00	-	25.000.000,00	-	100,00
2	07	20701	01	11		Penyediaan Barang Cetak dan Penggandaan	-	25.000.000,00	-	25.000.000,00	-	25.000.000,00	-	25.000.000,00	-	100,00
2	07	20701	01	12		Penyediaan Komponen Instalasi Listrik/Penerangan Bangunan Kantor	-	4.500.000,00	-	4.500.000,00	-	4.500.000,00	-	4.500.000,00	-	100,00

KODE						URAIAN URUSAN, ORGANISASI, PROGRAM DAN KEGIATAN	ANGGARAN SETELAH PERUBAHAN				REALISASI				LEBIH / (KURANG)	
							JENIS BELANJA			JUMLAH	JENIS BELANJA			JUMLAH	Rp.	%
							PEGAWAI	BARANG DAN JASA	MODAL		PEGAWAI	BARANG DAN JASA	MODAL			
1						2	3	4	5	6 = 3 + 4 + 5	7	8	9	10 = 7 + 8 + 9	11	12
2	07	20701	01	14		Penyediaan Peralatan Rumah Tangga	-	6.603.000,00	-	6.603.000,00	-	6.603.000,00	-	6.603.000,00	-	100,00
2	07	20701	01	17		Penyediaan Makanan dan Minuman	6.480.000,00	53.520.000,00	-	60.000.000,00	6.480.000,00	51.757.500,00	-	58.237.500,00	1.762.500,00	97,06
2	07	20701	01	18		Rapat-Rapat Koordinasi dan Konsultasi ke luar daerah	7.200.000,00	342.800.000,00	-	350.000.000,00	6.300.000,00	342.671.195,00	-	348.971.195,00	1.028.805,00	99,70
2	07	20701	01	40		Penyediaan Jasa Kebersihan Kantor dan Jasa Tenaga lainnya	800.000,00	82.117.000,00	-	82.917.000,00	800.000,00	79.888.804,00	-	80.688.804,00	2.228.196,00	97,31
2	07	20701	02			Program Peningkatan Sarana dan Prasarana Aparatur	22.698.750,00	129.801.250,00	60.000.000,00	212.500.000,00	22.698.750,00	129.272.250,00	59.400.000,00	211.371.000,00	1.129.000,00	99,46
2	07	20701	02	22		Pemeliharaan Rutin/Berkala Gedung Kantor	22.698.750,00	37.301.250,00	-	60.000.000,00	22.698.750,00	37.301.250,00	-	60.000.000,00	-	100,00
2	07	20701	02	23		Pemeliharaan Rutin/Berkala Mobil Jabatan	-	32.500.000,00	-	32.500.000,00	-	32.500.000,00	-	32.500.000,00	-	100,00
2	07	20701	02	24		Pemeliharaan Rutin/Berkala Kendaraan Dinas/Operasional	-	60.000.000,00	-	60.000.000,00	-	59.471.000,00	-	59.471.000,00	529.000,00	99,11
2	07	20701	02	139		Pengadaan Peralatan dan Perlengkapan Kantor	-	-	60.000.000,00	60.000.000,00	-	-	59.400.000,00	59.400.000,00	600.000,00	99,00
2	07	20701	05			Program Peningkatan Kapasitas Sumber Daya Aparatur	-	35.000.000,00	-	35.000.000,00	-	30.304.893,00	-	30.304.893,00	4.695.107,00	86,58
2	07	20701	05	01		Pendidikan dan Pelatihan Formal	-	35.000.000,00	-	35.000.000,00	-	30.304.893,00	-	30.304.893,00	4.695.107,00	86,58
2	07	20701	15			Program Peningkatan Keberdayaan Masyarakat Pedesaan	81.175.000,00	628.331.000,00	-	709.506.000,00	79.325.000,00	612.537.500,00	-	691.862.500,00	17.643.500,00	97,51
2	07	20701	15	11		Pengembangan Kapasitas Kader PKK	8.900.000,00	390.606.000,00	-	399.506.000,00	8.750.000,00	379.810.000,00	-	388.560.000,00	10.946.000,00	97,26
2	07	20701	15	12		Fasilitasi Penguatan Kelembagaan PKK	2.375.000,00	157.625.000,00	-	160.000.000,00	1.325.000,00	157.625.000,00	-	158.950.000,00	1.050.000,00	99,34
2	07	20701	15	20		Fasilitasi Dan Monitoring Bantuan Keuangan Kepada Pemerintah Desa/Kelompok Masyarakat	69.900.000,00	80.100.000,00	-	150.000.000,00	69.250.000,00	75.102.500,00	-	144.352.500,00	5.647.500,00	96,23
2	07	20701	16			Program Pengembangan Lembaga Ekonomi Pedesaan	8.790.000,00	51.210.000,00	-	60.000.000,00	8.790.000,00	50.830.000,00	-	59.620.000,00	380.000,00	99,36
2	07	20701	16	10		Pengembangan Usaha Ekonomi Masyarakat	8.790.000,00	51.210.000,00	-	60.000.000,00	8.790.000,00	50.830.000,00	-	59.620.000,00	380.000,00	99,36
2	07	20701	17			Program Peningkatan Partisipasi Masyarakat Dalam Membangun Desa	414.030.000,00	1.629.089.000,00	-	2.043.119.000,00	411.480.000,00	1.533.406.100,00	-	1.944.886.100,00	98.232.900,00	95,19
2	07	20701	17	06		Fasilitasi Kelembagaan Posyandu	16.585.000,00	43.415.000,00	-	60.000.000,00	16.585.000,00	30.627.500,00	-	47.212.500,00	12.787.500,00	78,68
2	07	20701	17	41		Peningkatan Partisipasi Masyarakat dalam Rangka Pemberdayaan Kesejahteraan Keluarga	6.775.000,00	216.787.000,00	-	223.562.000,00	6.625.000,00	216.420.000,00	-	223.045.000,00	517.000,00	99,76
2	07	20701	17	46		Evaluasi Perkembangan Desa	17.385.000,00	62.615.000,00	-	80.000.000,00	17.385.000,00	51.331.000,00	-	68.716.000,00	11.284.000,00	85,89
2	07	20701	17	47		Pelaksanaan Bulan Bhakti Gotong Royong	14.010.000,00	55.990.000,00	-	70.000.000,00	14.010.000,00	41.222.000,00	-	55.232.000,00	14.768.000,00	78,90
2	07	20701	17	51		Pembinaan Badan Pengelola Sarana Penyediaan Air Minum dan Sanitasi (BPSPAMS)	4.530.000,00	25.470.000,00	-	30.000.000,00	2.830.000,00	25.470.000,00	-	28.300.000,00	1.700.000,00	94,33

KODE						URAIAN URUSAN, ORGANISASI, PROGRAM DAN KEGIATAN	ANGGARAN SETELAH PERUBAHAN				REALISASI				LEBIH / (KURANG)	
							JENIS BELANJA			JUMLAH	JENIS BELANJA			JUMLAH	Rp.	%
							PEGAWAI	BARANG DAN JASA	MODAL		PEGAWAI	BARANG DAN JASA	MODAL			
1						2	3	4	5	6 = 3 + 4 + 5	7	8	9	10 = 7 + 8 + 9	11	12
2	07	20701	17	52		Pelaksanaan TNI Manunggal Membangun Desa (TMMD) Reguler/Sengkuyung/Karya Bhakti	286.075.000,00	1.143.482.000,00	-	1.429.557.000,00	286.075.000,00	1.087.815.600,00	-	1.373.890.600,00	55.666.400,00	96,10
2	07	20701	17	53		Fasilitasi Pelaksanaan TMMD Reguler/Sengkuyung/Karya Bhakti	68.670.000,00	81.330.000,00	-	150.000.000,00	67.970.000,00	80.520.000,00	-	148.490.000,00	1.510.000,00	98,99
2	07	20701	22			Program Pengembangan Teknologi Tepat Guna	3.330.000,00	71.670.000,00	-	75.000.000,00	1.080.000,00	22.013.600,00	-	23.093.600,00	51.906.400,00	30,79
2	07	20701	22	03		Pameran Hasil Karya Teknologi Tepat Guna (TTG) Melalui Gelar Teknologi Tepat Guna (TTG)	3.330.000,00	71.670.000,00	-	75.000.000,00	1.080.000,00	22.013.600,00	-	23.093.600,00	51.906.400,00	30,79
2	07	20701	23			Program Penguatan Kelembagaan Desa/Kelurahan	10.400.000,00	39.600.000,00	-	50.000.000,00	8.600.000,00	27.961.000,00	-	36.561.000,00	13.439.000,00	73,12
2	07	20701	23	02		Pembinaan Database Profil Desa	10.400.000,00	39.600.000,00	-	50.000.000,00	8.600.000,00	27.961.000,00	-	36.561.000,00	13.439.000,00	73,12
2	07	20701	25			Program Pembinaan Administrasi Pemerintahan Desa	279.625.000,00	705.665.000,00	-	985.290.000,00	268.380.000,00	578.470.560,00	-	846.850.560,00	138.439.440,00	85,94
2	07	20701	25	04		Penyusunan Peraturan Kepala Daerah Terkait Penyelenggaraan Pemerintahan Desa	26.500.000,00	33.500.000,00	-	60.000.000,00	26.500.000,00	31.170.000,00	-	57.670.000,00	2.330.000,00	96,11
2	07	20701	25	05		Fasilitasi Permasalahan Pemerintahan Desa	20.170.000,00	29.830.000,00	-	50.000.000,00	18.670.000,00	17.650.000,00	-	36.320.000,00	13.680.000,00	72,64
2	07	20701	25	06		Pengembangan Sistem Informasi Desa	8.050.000,00	174.740.000,00	-	182.790.000,00	8.050.000,00	121.571.700,00	-	129.621.700,00	53.168.300,00	70,91
2	07	20701	25	07		Fasilitasi Penyusunan Laporan Penyelenggaraan Pemerintahan Desa	13.650.000,00	11.350.000,00	-	25.000.000,00	8.200.000,00	8.710.000,00	-	16.910.000,00	8.090.000,00	67,64
2	07	20701	25	08		Fasilitasi Penyaluran Alokasi Dana Desa (ADD)	23.550.000,00	26.450.000,00	-	50.000.000,00	23.550.000,00	26.390.000,00	-	49.940.000,00	60.000,00	99,88
2	07	20701	25	09		Penyelenggaraan Pemilihan Kepala Desa	102.725.000,00	309.775.000,00	-	412.500.000,00	101.800.000,00	272.474.000,00	-	374.274.000,00	38.226.000,00	90,73
2	07	20701	25	10		Fasilitasi Pengelolaan Keuangan Desa	74.900.000,00	30.100.000,00	-	105.000.000,00	74.300.000,00	23.675.000,00	-	97.975.000,00	7.025.000,00	93,30
2	07	20701	25	11		Pembinaan Pengelolaan Aset Desa	7.840.000,00	42.160.000,00	-	50.000.000,00	5.070.000,00	32.586.860,00	-	37.656.860,00	12.343.140,00	75,31
2	07	20701	25	12		Fasilitasi Pengisian Aparatur Desa	2.240.000,00	47.760.000,00	-	50.000.000,00	2.240.000,00	44.243.000,00	-	46.483.000,00	3.517.000,00	92,96
2	07	20701	26			Peningkatan Kapasitas Aparatur Pemerintah Desa	80.000,00	19.920.000,00	-	20.000.000,00	80.000,00	18.920.000,00	-	19.000.000,00	1.000.000,00	95,00
2	07	20701	26	01		Bimbingan Teknis Perangkat Desa Dalam Penyelenggaraan Pemerintahan Desa	80.000,00	19.920.000,00	-	20.000.000,00	80.000,00	18.920.000,00	-	19.000.000,00	1.000.000,00	95,00
2	08					PENGENDALIAN PENDUDUK DAN KELUARGA BERENCANA	996.145.000,00	6.245.500.000,00	518.575.000,00	7.760.220.000,00	976.595.000,00	5.924.477.875,00	486.938.250,00	7.388.011.125,00	372.208.875,00	95,20
2	08	20701				Dinas Pemberdayaan Masyarakat Dan Desa, P3A dan PPKB	996.145.000,00	6.245.500.000,00	518.575.000,00	7.760.220.000,00	976.595.000,00	5.924.477.875,00	486.938.250,00	7.388.011.125,00	372.208.875,00	95,20
2	08	20701	26			Program Kependudukan, Keluarga Berencana dan Pembangunan Keluarga	996.145.000,00	6.245.500.000,00	518.575.000,00	7.760.220.000,00	976.595.000,00	5.924.477.875,00	486.938.250,00	7.388.011.125,00	372.208.875,00	95,20

KODE						URAIAN URUSAN, ORGANISASI, PROGRAM DAN KEGIATAN	ANGGARAN SETELAH PERUBAHAN				REALISASI				LEBIH / (KURANG)	
							JENIS BELANJA			JUMLAH	JENIS BELANJA			JUMLAH	Rp.	%
							PEGAWAI	BARANG DAN JASA	MODAL		PEGAWAI	BARANG DAN JASA	MODAL			
1						2	3	4	5	6 = 3 + 4 + 5	7	8	9	10 = 7 + 8 + 9	11	12
2	08	20701	26	01		Fasilitasi Pelayanan KB Bagi Keluarga Miskin	2.160.000,00	77.840.000,00	-	80.000.000,00	2.160.000,00	74.172.000,00	-	76.332.000,00	3.668.000,00	95,41
2	08	20701	26	02		Pengembangan dan Pengelolaan Data Dan Informasi Program Keluarga Berencana Keluarga Sejahtera (KB-KS)	7.200.000,00	22.800.000,00	-	30.000.000,00	7.200.000,00	21.985.000,00	-	29.185.000,00	815.000,00	97,28
2	08	20701	26	04		Pembentukan Dan Pembinaan Kampung KB	1.655.000,00	23.345.000,00	-	25.000.000,00	1.655.000,00	23.325.000,00	-	24.980.000,00	20.000,00	99,92
2	08	20701	26	05		Pengembangan Ketahanan Keluarga Kelompok Tribina (Bina Keluarga Balita, Bina Keluarga Remaja, Bina Keluarga Lansia)	875.000,00	49.125.000,00	-	50.000.000,00	875.000,00	49.125.000,00	-	50.000.000,00	-	100,00
2	08	20701	26	06		Pelatihan Pemberdayaan Ekonomi Keluarga	625.000,00	24.375.000,00	-	25.000.000,00	625.000,00	24.375.000,00	-	25.000.000,00	-	100,00
2	08	20701	26	07		Pembentukan Dan Pendampingan Pusat Pelayanan Keluarga Sejahtera	14.400.000,00	10.600.000,00	-	25.000.000,00	14.400.000,00	10.600.000,00	-	25.000.000,00	-	100,00
2	08	20701	26	08		Peningkatan Advokasi Dan KIE Program KKBPk	-	50.000.000,00	-	50.000.000,00	-	47.056.906,00	-	47.056.906,00	2.943.094,00	94,11
2	08	20701	26	09		Fasilitasi Pelayanan KB MKJP	1.800.000,00	258.200.000,00	-	260.000.000,00	1.140.000,00	249.325.952,00	-	250.465.952,00	9.534.048,00	96,33
2	08	20701	26	10		Pelayanan Konseling KB	540.000,00	19.460.000,00	-	20.000.000,00	540.000,00	16.810.000,00	-	17.350.000,00	2.650.000,00	86,75
2	08	20701	26	12		Pendampingan Pendataan Keluarga Dan Pemutakhiran Data Keluarga	54.770.000,00	45.230.000,00	-	100.000.000,00	54.770.000,00	42.700.000,00	-	97.470.000,00	2.530.000,00	97,47
2	08	20701	26	13		Pembinaan Pembantu Pembina KB Desa	691.200.000,00	78.800.000,00	-	770.000.000,00	691.200.000,00	66.803.817,00	-	758.003.817,00	11.996.183,00	98,44
2	08	20701	26	14		Pembinaan Ketahanan Remaja	7.300.000,00	52.700.000,00	-	60.000.000,00	7.300.000,00	52.590.000,00	-	59.890.000,00	110.000,00	99,81
2	08	20701	26	15		Peningkatan Kualitas Kesehatan Reproduksi	32.575.000,00	67.425.000,00	-	100.000.000,00	31.975.000,00	64.977.000,00	-	96.952.000,00	3.048.000,00	96,95
2	08	20701	26	16		Peningkatan Kemitraan Dengan Stakeholder Dan Mitra Kerja	2.380.000,00	32.620.000,00	-	35.000.000,00	1.280.000,00	28.130.000,00	-	29.410.000,00	5.590.000,00	84,02
2	08	20701	26	17		Apresiasi Pengelola Program Kependudukan Keluarga Berencana	8.240.000,00	88.890.000,00	-	97.130.000,00	7.700.000,00	85.050.000,00	-	92.750.000,00	4.380.000,00	95,49
2	08	20701	26	20		Pengadaan Genre Kit (DAK)	-	-	350.000.000,00	350.000.000,00	-	-	332.127.000,00	332.127.000,00	17.873.000,00	94,89
2	08	20701	26	23		Pembentukan dan Penguatan Kelompok Bina Keluarga Balita Holistik Integratif (BKB HI)	625.000,00	49.375.000,00	-	50.000.000,00	625.000,00	49.025.000,00	-	49.650.000,00	350.000,00	99,30
2	08	20701	26	27		Pengadaan Sepeda Motor Petugas Lapangan Keluarga Berencana (PLKB) (DAK)	-	-	168.575.000,00	168.575.000,00	-	-	154.811.250,00	154.811.250,00	13.763.750,00	91,83
2	08	20701	26	28		Pengadaan Sarana Kerja Petugas Lapangan KB (DAK)	2.100.000,00	200.325.000,00	-	202.425.000,00	2.100.000,00	199.675.000,00	-	201.775.000,00	650.000,00	99,67
2	08	20701	26	30		Operasional Penggerakan di Kampung KB (DAK Non Fisik)	-	1.710.000.000,00	-	1.710.000.000,00	-	1.655.500.000,00	-	1.655.500.000,00	54.500.000,00	96,81
2	08	20701	26	31		Operasional Pembinaan Program Kependudukan Keluarga Berencana dan Pembangunan Keluarga	-	1.710.000.000,00	-	1.710.000.000,00	-	1.710.000.000,00	-	1.710.000.000,00	-	100,00

KODE						URAIAN URUSAN, ORGANISASI, PROGRAM DAN KEGIATAN	ANGGARAN SETELAH PERUBAHAN				REALISASI				LEBIH / (KURANG)	
							JENIS BELANJA			JUMLAH	JENIS BELANJA			JUMLAH	Rp.	%
							PEGAWAI	BARANG DAN JASA	MODAL		PEGAWAI	BARANG DAN JASA	MODAL			
1						2	3	4	5	6 = 3 + 4 + 5	7	8	9	10 = 7 + 8 + 9	11	12
2	08	20701	26	31		(KKBPK)oleh Kader (DAK Non Fisik)										
2	08	20701	26	32		Dukungan Media KIE dan Manajemen (DAK Non Fisik)	12.600.000,00	503.490.000,00	-	516.090.000,00	6.150.000,00	492.869.200,00	-	499.019.200,00	17.070.800,00	96,69
2	08	20701	26	33		Operasional Balai Penyuluh KB Kecamatan dan Distribusi Alkon (DAK Non Fisik)	155.100.000,00	1.170.900.000,00	-	1.326.000.000,00	144.900.000,00	960.383.000,00	-	1.105.283.000,00	220.717.000,00	83,35
2	09					PERHUBUNGAN	4.363.343.000,00	2.144.168.250,00	1.327.358.600,00	7.834.869.850,00	4.150.736.272,00	1.951.510.165,00	1.303.211.225,00	7.405.457.662,00	429.412.188,00	94,51
2	09	20901				Dinas Perhubungan	4.363.343.000,00	2.144.168.250,00	1.327.358.600,00	7.834.869.850,00	4.150.736.272,00	1.951.510.165,00	1.303.211.225,00	7.405.457.662,00	429.412.188,00	94,51
2	09	20901	00			Non Program	3.685.838.000,00	-	-	3.685.838.000,00	3.531.722.544,00	-	-	3.531.722.544,00	154.115.456,00	95,81
2	09	20901	00	03		Belanja Tidak Langsung	3.685.838.000,00	-	-	3.685.838.000,00	3.531.722.544,00	-	-	3.531.722.544,00	154.115.456,00	95,81
2	09	20901	01			Program Pelayanan Administrasi Perkantoran	191.090.000,00	1.009.242.000,00	2.500.000,00	1.202.832.000,00	182.658.728,00	921.531.815,00	1.315.000,00	1.105.505.543,00	97.326.457,00	91,90
2	09	20901	01	02		Penyediaan Jasa Komunikasi, Sumber Daya Air dan Listrik	3.590.000,00	236.410.000,00	-	240.000.000,00	3.080.000,00	185.053.984,00	-	188.133.984,00	51.866.016,00	78,38
2	09	20901	01	06		Penyediaan Jasa Pemeliharaan dan perizinan Kendaraan Dinas/Operasional	2.160.000,00	12.840.000,00	-	15.000.000,00	990.000,00	6.367.075,00	-	7.357.075,00	7.642.925,00	49,04
2	09	20901	01	07		Penyediaan Jasa Administrasi Keuangan	53.760.000,00	190.000,00	-	53.950.000,00	51.840.000,00	115.000,00	-	51.955.000,00	1.995.000,00	96,30
2	09	20901	01	09		Penyediaan Jasa Perbaikan Peralatan Kerja	540.000,00	49.460.000,00	-	50.000.000,00	150.000,00	45.850.000,00	-	46.000.000,00	4.000.000,00	92,00
2	09	20901	01	10		Penyediaan Alat Tulis Kantor	1.730.000,00	48.270.000,00	-	50.000.000,00	1.730.000,00	47.427.600,00	-	49.157.600,00	842.400,00	98,31
2	09	20901	01	11		Penyediaan Barang Cetakn dan Penggandaan	3.730.000,00	205.506.000,00	-	209.236.000,00	3.220.000,00	205.443.600,00	-	208.663.600,00	572.400,00	99,72
2	09	20901	01	12		Penyediaan Komponen Instalasi Listrik/Penerangan Bangunan Kantor	-	20.000.000,00	-	20.000.000,00	-	19.800.000,00	-	19.800.000,00	200.000,00	99,00
2	09	20901	01	14		Penyediaan Peralatan Rumah Tangga	-	20.000.000,00	-	20.000.000,00	-	16.731.200,00	-	16.731.200,00	3.268.800,00	83,65
2	09	20901	01	15		Penyediaan Bahan Bacaan Dan Peraturan Perundang-undangan	-	-	2.500.000,00	2.500.000,00	-	-	1.315.000,00	1.315.000,00	1.185.000,00	52,60
2	09	20901	01	16		Penyediaan Bahan Logistik Kantor	2.810.000,00	42.190.000,00	-	45.000.000,00	2.030.000,00	36.265.000,00	-	38.295.000,00	6.705.000,00	85,10
2	09	20901	01	17		Penyediaan Makanan dan Minuman	-	30.000.000,00	-	30.000.000,00	-	23.847.600,00	-	23.847.600,00	6.152.400,00	79,49
2	09	20901	01	18		Rapat-Rapat Koordinasi dan Konsultasi ke luar daerah	1.200.000,00	163.800.000,00	-	165.000.000,00	750.000,00	163.792.756,00	-	164.542.756,00	457.244,00	99,72
2	09	20901	01	19		Rapat-rapat koordinasi dan konsultasi ke dalam daerah	-	24.900.000,00	-	24.900.000,00	-	15.250.000,00	-	15.250.000,00	9.650.000,00	61,24
2	09	20901	01	23		Penyediaan Jasa Tenaga Teknis/Administrasi	117.820.000,00	180.000,00	-	118.000.000,00	116.018.728,00	180.000,00	-	116.198.728,00	1.801.272,00	98,47
2	09	20901	01	40		Penyediaan Jasa Kebersihan Kantor dan Jasa Tenaga lainnya	3.750.000,00	155.496.000,00	-	159.246.000,00	2.850.000,00	155.408.000,00	-	158.258.000,00	988.000,00	99,37
2	09	20901	02			Program Peningkatan Sarana dan Prasarana Aparatur	4.730.000,00	262.770.000,00	736.795.000,00	1.004.295.000,00	3.380.000,00	209.121.127,00	719.337.725,00	931.838.852,00	72.456.148,00	92,78

KODE						URAIAN URUSAN, ORGANISASI, PROGRAM DAN KEGIATAN	ANGGARAN SETELAH PERUBAHAN				REALISASI				LEBIH / (KURANG)	
							JENIS BELANJA			JUMLAH	JENIS BELANJA			JUMLAH	Rp.	%
							PEGAWAI	BARANG DAN JASA	MODAL		PEGAWAI	BARANG DAN JASA	MODAL			
1						2	3	4	5	6 = 3 + 4 + 5	7	8	9	10 = 7 + 8 + 9	11	12
2	09	20901	02	05		Pengadaan Kendaraan Dinas/Operasional	-	-	480.000.000,00	480.000.000,00	-	-	465.195.475,00	465.195.475,00	14.804.525,00	96,91
2	09	20901	02	15		Pengadaan mebeleur	-	-	42.865.000,00	42.865.000,00	-	-	42.865.000,00	42.865.000,00	-	100,00
2	09	20901	02	22		Pemeliharaan Rutin/Berkala Gedung Kantor	600.000,00	49.400.000,00	-	50.000.000,00	150.000,00	48.859.400,00	-	49.009.400,00	990.600,00	98,01
2	09	20901	02	23		Pemeliharaan Rutin/Berkala Mobil Jabatan	-	32.500.000,00	-	32.500.000,00	-	28.830.000,00	-	28.830.000,00	3.670.000,00	88,70
2	09	20901	02	24		Pemeliharaan Rutin/Berkala Kendaraan Dinas/Operasional	2.400.000,00	147.600.000,00	-	150.000.000,00	1.500.000,00	99.921.727,00	-	101.421.727,00	48.578.273,00	67,61
2	09	20901	02	28		Pemeliharaan rutin/berkala peralatan gedung kantor	1.730.000,00	33.270.000,00	-	35.000.000,00	1.730.000,00	31.510.000,00	-	33.240.000,00	1.760.000,00	94,97
2	09	20901	02	139		Pengadaan Peralatan dan Perlengkapan Kantor	-	-	73.930.000,00	73.930.000,00	-	-	73.930.000,00	73.930.000,00	-	100,00
2	09	20901	02	208		Rehabilitasi Gedung Pengujian Kendaraan Bermotor	-	-	100.000.000,00	100.000.000,00	-	-	97.842.250,00	97.842.250,00	2.157.750,00	97,84
2	09	20901	02	209		Pengadaan Alat Pengujian Kendaraan Bermotor	-	-	40.000.000,00	40.000.000,00	-	-	39.505.000,00	39.505.000,00	495.000,00	98,76
2	09	20901	03			Program Peningkatan Disiplin Aparatur	1.190.000,00	13.810.000,00	-	15.000.000,00	1.190.000,00	11.472.435,00	-	12.662.435,00	2.337.565,00	84,41
2	09	20901	03	03		Pengadaan pakaian kerja lapangan	1.190.000,00	13.810.000,00	-	15.000.000,00	1.190.000,00	11.472.435,00	-	12.662.435,00	2.337.565,00	84,41
2	09	20901	05			Program Peningkatan Kapasitas Sumber Daya Aparatur	-	50.000.000,00	-	50.000.000,00	-	38.908.300,00	-	38.908.300,00	11.091.700,00	77,81
2	09	20901	05	01		Pendidikan dan Pelatihan Formal	-	50.000.000,00	-	50.000.000,00	-	38.908.300,00	-	38.908.300,00	11.091.700,00	77,81
2	09	20901	16			Program Rehabilitasi Dan Pemeliharaan Prasarana Dan Fasilitas LLAJ	18.280.000,00	311.073.500,00	100.000.000,00	429.353.500,00	17.680.000,00	301.123.150,00	97.870.000,00	416.673.150,00	12.680.350,00	97,04
2	09	20901	16	01		Rehabilitasi/pemeliharaan Sarana Alat Pengujian Kendaraan Bermotor	2.720.000,00	141.633.500,00	-	144.353.500,00	2.720.000,00	140.498.500,00	-	143.218.500,00	1.135.000,00	99,21
2	09	20901	16	04		Rehabilitasi/pemeliharaan Terminal/pelabuhan	-	-	100.000.000,00	100.000.000,00	-	-	97.870.000,00	97.870.000,00	2.130.000,00	97,87
2	09	20901	16	05		Rehabilitasi/Pemeliharaan sarana dan prasarana keselamatan lalulintas	15.560.000,00	169.440.000,00	-	185.000.000,00	14.960.000,00	160.624.650,00	-	175.584.650,00	9.415.350,00	94,91
2	09	20901	17			Program Peningkatan Pelayanan Angkutan	453.085.000,00	406.777.000,00	53.000.000,00	912.862.000,00	404.975.000,00	378.857.588,00	52.357.000,00	836.189.588,00	76.672.412,00	91,60
2	09	20901	17	04		Kegiatan Uji Kelayakan Saran Transportasi Guna Keselamtan Penumpang	68.240.000,00	31.760.000,00	-	100.000.000,00	68.190.000,00	30.011.200,00	-	98.201.200,00	1.798.800,00	98,20
2	09	20901	17	14		Sosialisasi/penyuluhan Ketertiban Lalu Lintas Dan Angkutan	57.270.000,00	92.730.000,00	-	150.000.000,00	39.800.000,00	91.070.000,00	-	130.870.000,00	19.130.000,00	87,24
2	09	20901	17	15		Kegiatan Pemilihan Dan Pemberian Penghargaan Sopir/juru Mudik/awak Kendaraaan Angkutan Umum Teladan	1.480.000,00	48.520.000,00	-	50.000.000,00	1.480.000,00	46.728.200,00	-	48.208.200,00	1.791.800,00	96,41
2	09	20901	17	22		Forum Lalulintas Angkutan Jalan	38.460.000,00	21.540.000,00	-	60.000.000,00	24.370.000,00	8.988.740,00	-	33.358.740,00	26.641.260,00	55,59
2	09	20901	17	23		Pengaturan, Pengamanan Lalulintas dan	88.800.000,00	36.200.000,00	-	125.000.000,00	88.800.000,00	31.704.000,00	-	120.504.000,00	4.496.000,00	96,40

KODE					URAIAN URUSAN, ORGANISASI, PROGRAM DAN KEGIATAN	ANGGARAN SETELAH PERUBAHAN				REALISASI				LEBIH / (KURANG)	
						JENIS BELANJA			JUMLAH	JENIS BELANJA			JUMLAH	Rp.	%
						PEGAWAI	BARANG DAN JASA	MODAL		PEGAWAI	BARANG DAN JASA	MODAL			
1					2	3	4	5	6 = 3 + 4 + 5	7	8	9	10 = 7 + 8 + 9	11	12
2	09	20901	17	23	Penataan Parkir Kegiatan Tingkat Kabupaten										
2	09	20901	17	24	Penyusunan Norma, Kebijakan, Standar dan Prosedur Bidang Perhubungan	24.350.000,00	75.512.000,00	-	99.862.000,00	12.050.000,00	74.213.518,00	-	86.263.518,00	13.598.482,00	86,38
2	09	20901	17	26	Pengendalian Lalulintas Angkutan Lebaran, Haji, Natal dan Tahun Baru	108.725.000,00	66.275.000,00	-	175.000.000,00	104.525.000,00	65.143.830,00	-	169.668.830,00	5.331.170,00	96,95
2	09	20901	17	34	Pengadaan Pos Knockdown dan Gudang	-	-	53.000.000,00	53.000.000,00	-	-	52.357.000,00	52.357.000,00	643.000,00	98,78
2	09	20901	17	35	Perencanaan Pembangunan Prasarana Fasilitas Perhubungan	65.760.000,00	34.240.000,00	-	100.000.000,00	65.760.000,00	30.998.100,00	-	96.758.100,00	3.241.900,00	96,75
2	09	20901	19		Program Peningkatan Dan Pengamanan Lalu Lintas	9.130.000,00	90.495.750,00	435.063.600,00	534.689.350,00	9.130.000,00	90.495.750,00	432.331.500,00	531.957.250,00	2.732.100,00	99,48
2	09	20901	19	01	Pengadaan Rambu-rambu Lalu Lintas	-	-	144.302.600,00	144.302.600,00	-	-	144.302.600,00	144.302.600,00	-	100,00
2	09	20901	19	02	Pengadaan Marka Jalan	9.130.000,00	90.495.750,00	-	99.625.750,00	9.130.000,00	90.495.750,00	-	99.625.750,00	-	100,00
2	09	20901	19	11	Pengadaan Peralatan Pendukung Sarana dan Prasarana Keselamatan Lalu Lintas	-	-	48.071.000,00	48.071.000,00	-	-	47.928.900,00	47.928.900,00	142.100,00	99,70
2	09	20901	19	15	Pengadaan Alat Pemberi Isyarat Lalu Lintas (APILL)	-	-	242.690.000,00	242.690.000,00	-	-	240.100.000,00	240.100.000,00	2.590.000,00	98,93
2	10				KOMUNIKASI DAN INFORMATIKA	3.358.248.000,00	5.338.652.000,00	857.839.600,00	9.554.739.600,00	3.290.933.063,00	5.059.461.804,00	828.670.500,00	9.179.065.367,00	375.674.233,00	96,06
2	10	21001			Dinas Komunikasi Dan Informatika	3.358.248.000,00	5.338.652.000,00	857.839.600,00	9.554.739.600,00	3.290.933.063,00	5.059.461.804,00	828.670.500,00	9.179.065.367,00	375.674.233,00	96,06
2	10	21001	00		Non Program	2.685.523.000,00	-	-	2.685.523.000,00	2.657.343.063,00	-	-	2.657.343.063,00	28.179.937,00	98,95
2	10	21001	00	03	Belanja Tidak Langsung	2.685.523.000,00	-	-	2.685.523.000,00	2.657.343.063,00	-	-	2.657.343.063,00	28.179.937,00	98,95
2	10	21001	01		Program Pelayanan Administrasi Perkantoran	67.600.000,00	1.094.200.000,00	-	1.161.800.000,00	65.200.000,00	988.840.886,00	-	1.054.040.886,00	107.759.114,00	90,72
2	10	21001	01	02	Penyediaan Jasa Komunikasi, Sumber Daya Air dan Listrik	3.930.000,00	571.070.000,00	-	575.000.000,00	3.930.000,00	481.408.932,00	-	485.338.932,00	89.661.068,00	84,40
2	10	21001	01	06	Penyediaan Jasa Pemeliharaan dan perizinan Kendaraan Dinas/Operasional	-	10.000.000,00	-	10.000.000,00	-	3.209.125,00	-	3.209.125,00	6.790.875,00	32,09
2	10	21001	01	07	Penyediaan Jasa Administrasi Keuangan	56.400.000,00	400.000,00	-	56.800.000,00	54.000.000,00	300.000,00	-	54.300.000,00	2.500.000,00	95,59
2	10	21001	01	10	Penyediaan Alat Tulis Kantor	1.880.000,00	73.120.000,00	-	75.000.000,00	1.880.000,00	73.120.000,00	-	75.000.000,00	-	100,00
2	10	21001	01	11	Penyediaan Barang Cetak dan Penggandaan	540.000,00	24.460.000,00	-	25.000.000,00	540.000,00	24.460.000,00	-	25.000.000,00	-	100,00
2	10	21001	01	12	Penyediaan Komponen Instalasi Listrik/Penerangan Bangunan Kantor	-	5.000.000,00	-	5.000.000,00	-	5.000.000,00	-	5.000.000,00	-	100,00
2	10	21001	01	14	Penyediaan Peralatan Rumah Tangga	540.000,00	14.460.000,00	-	15.000.000,00	540.000,00	13.800.000,00	-	14.340.000,00	660.000,00	95,60
2	10	21001	01	17	Penyediaan Makanan dan Minuman	1.730.000,00	28.270.000,00	-	30.000.000,00	1.730.000,00	24.630.000,00	-	26.360.000,00	3.640.000,00	87,86
2	10	21001	01	18	Rapat-Rapat Koordinasi dan Konsultasi ke luar daerah	150.000,00	249.850.000,00	-	250.000.000,00	150.000,00	248.867.829,00	-	249.017.829,00	982.171,00	99,60

KODE						URAIAN URUSAN, ORGANISASI, PROGRAM DAN KEGIATAN	ANGGARAN SETELAH PERUBAHAN				REALISASI				LEBIH / (KURANG)	
							JENIS BELANJA			JUMLAH	JENIS BELANJA			JUMLAH	Rp.	%
							PEGAWAI	BARANG DAN JASA	MODAL		PEGAWAI	BARANG DAN JASA	MODAL			
1						2	3	4	5	6 = 3 + 4 + 5	7	8	9	10 = 7 + 8 + 9	11	12
2	10	21001	01	40		Penyediaan Jasa Kebersihan Kantor dan Jasa Tenaga lainnya	2.430.000,00	117.570.000,00	-	120.000.000,00	2.430.000,00	114.045.000,00	-	116.475.000,00	3.525.000,00	97,06
2	10	21001	02			Program Peningkatan Sarana dan Prasarana Aparatur	66.270.000,00	490.527.000,00	99.440.000,00	656.237.000,00	64.290.000,00	461.988.500,00	99.440.000,00	625.718.500,00	30.518.500,00	95,34
2	10	21001	02	22		Pemeliharaan Rutin/Berkala Gedung Kantor	1.880.000,00	98.120.000,00	-	100.000.000,00	1.880.000,00	97.934.000,00	-	99.814.000,00	186.000,00	99,81
2	10	21001	02	23		Pemeliharaan Rutin/Berkala Mobil Jabatan	1.190.000,00	31.310.000,00	-	32.500.000,00	1.190.000,00	23.385.000,00	-	24.575.000,00	7.925.000,00	75,61
2	10	21001	02	24		Pemeliharaan Rutin/Berkala Kendaraan Dinas/Operasional	1.730.000,00	48.270.000,00	-	50.000.000,00	1.730.000,00	41.960.000,00	-	43.690.000,00	6.310.000,00	87,38
2	10	21001	02	26		Pemeliharaan rutin / berkala perlengkapan gedung kantor	1.190.000,00	28.810.000,00	-	30.000.000,00	1.190.000,00	28.741.000,00	-	29.931.000,00	69.000,00	99,77
2	10	21001	02	28		Pemeliharaan rutin/berkala peralatan gedung kantor	2.450.000,00	22.550.000,00	-	25.000.000,00	2.450.000,00	19.450.000,00	-	21.900.000,00	3.100.000,00	87,60
2	10	21001	02	68		Pemeliharaan Rutin/Berkala Gedung dan Alat Studio Radio RKS FM	2.450.000,00	47.550.000,00	-	50.000.000,00	650.000,00	41.468.500,00	-	42.118.500,00	7.881.500,00	84,23
2	10	21001	02	102		Penyusunan Detailed Engineering Design (DED) Gedung	2.880.000,00	102.817.000,00	-	105.697.000,00	2.700.000,00	101.620.000,00	-	104.320.000,00	1.377.000,00	98,69
2	10	21001	02	139		Pengadaan Peralatan dan Perlengkapan Kantor	-	-	99.440.000,00	99.440.000,00	-	-	99.440.000,00	99.440.000,00	-	100,00
2	10	21001	02	182		Pemeliharaan Rutin/ Berkala Alat Persandian	52.500.000,00	111.100.000,00	-	163.600.000,00	52.500.000,00	107.430.000,00	-	159.930.000,00	3.670.000,00	97,75
2	10	21001	05			Program Peningkatan Kapasitas Sumber Daya Aparatur	-	25.000.000,00	-	25.000.000,00	-	23.936.965,00	-	23.936.965,00	1.063.035,00	95,74
2	10	21001	05	01		Pendidikan dan Pelatihan Formal	-	25.000.000,00	-	25.000.000,00	-	23.936.965,00	-	23.936.965,00	1.063.035,00	95,74
2	10	21001	15			Program Pengembangan Komunikasi, Informasi Dan Media Massa	537.080.000,00	3.680.700.000,00	758.399.600,00	4.976.179.600,00	502.325.000,00	3.544.560.453,00	729.230.500,00	4.776.115.953,00	200.063.647,00	95,97
2	10	21001	15	03		Pembinaan Dan Pengembangan Sumber Daya Komunikasi Dan Informasi	1.730.000,00	58.270.000,00	-	60.000.000,00	1.730.000,00	58.270.000,00	-	60.000.000,00	-	100,00
2	10	21001	15	09		Pengembangan Infrastruktur Jaringan Internet dan Hotspot Area di Ruang Publik Terpilih	1.900.000,00	48.100.000,00	-	50.000.000,00	1.900.000,00	45.057.250,00	-	46.957.250,00	3.042.750,00	93,91
2	10	21001	15	10		Penyediaan Jasa Komunikasi, Informasi dan Media Massa	12.900.000,00	397.100.000,00	-	410.000.000,00	12.900.000,00	392.763.100,00	-	405.663.100,00	4.336.900,00	98,94
2	10	21001	15	11		Penerbitan Majalah Gema Kota Santri	44.900.000,00	115.400.000,00	-	160.300.000,00	39.400.000,00	114.860.000,00	-	154.260.000,00	6.040.000,00	96,23
2	10	21001	15	12		Penyelenggaraan Penyiaran Stasiun Radio FM	248.100.000,00	126.900.000,00	-	375.000.000,00	241.500.000,00	111.530.500,00	-	353.030.500,00	21.969.500,00	94,14
2	10	21001	15	15		Press Tour	5.750.000,00	294.250.000,00	-	300.000.000,00	2.550.000,00	261.498.000,00	-	264.048.000,00	35.952.000,00	88,01
2	10	21001	15	16		Pemeliharaan dan Pengembangan Jaringan TIK	2.810.000,00	107.190.000,00	-	110.000.000,00	2.810.000,00	107.190.000,00	-	110.000.000,00	-	100,00
2	10	21001	15	19		Pengadaan Kalender Pemerintah Kabupaten Pekalongan	1.800.000,00	68.200.000,00	-	70.000.000,00	1.800.000,00	66.088.000,00	-	67.888.000,00	2.112.000,00	96,98

KODE						URAIAN URUSAN, ORGANISASI, PROGRAM DAN KEGIATAN	ANGGARAN SETELAH PERUBAHAN				REALISASI				LEBIH / (KURANG)	
							JENIS BELANJA			JUMLAH	JENIS BELANJA			JUMLAH	Rp.	%
							PEGAWAI	BARANG DAN JASA	MODAL		PEGAWAI	BARANG DAN JASA	MODAL			
1						2	3	4	5	6 = 3 + 4 + 5	7	8	9	10 = 7 + 8 + 9	11	12
2	10	21001	15	20		Pengadaan Buku Agenda Kerja	1.050.000,00	58.950.000,00	-	60.000.000,00	1.050.000,00	57.150.000,00	-	58.200.000,00	1.800.000,00	97,00
2	10	21001	15	32		Pemeliharaan Jaringan, Aplikasi dan Operasional LPSE	95.100.000,00	104.900.000,00	-	200.000.000,00	92.650.000,00	103.980.348,00	-	196.630.348,00	3.369.652,00	98,31
2	10	21001	15	33		Penguatan Kelembagaan Pejabat Pengelolaan Informasi dan Dokumentasi (PPID)	33.505.000,00	26.495.000,00	-	60.000.000,00	24.625.000,00	25.789.000,00	-	50.414.000,00	9.586.000,00	84,02
2	10	21001	15	36		Koordinasi dan Fasilitas Pemberdayaan Lembaga Komunikasi Sosial	3.170.000,00	76.830.000,00	-	80.000.000,00	2.115.000,00	45.470.000,00	-	47.585.000,00	32.415.000,00	59,48
2	10	21001	15	44		Pengadaan Server, UPS Server dan Cpanel	-	-	300.000.000,00	300.000.000,00	-	-	281.303.000,00	281.303.000,00	18.697.000,00	93,76
2	10	21001	15	50		Pemeliharaan Sistem Informasi Terhadap Layanan Publik www.pekalongankab.go.id	17.330.000,00	57.670.000,00	-	75.000.000,00	17.030.000,00	54.997.000,00	-	72.027.000,00	2.973.000,00	96,03
2	10	21001	15	54		Pengelolaan dan Penataan Dokumentasi Kehumasan	2.400.000,00	27.600.000,00	-	30.000.000,00	2.400.000,00	27.600.000,00	-	30.000.000,00	-	100,00
2	10	21001	15	59		Pembuatan Leaflet, Baliho dan Spanduk	3.550.000,00	146.450.000,00	-	150.000.000,00	2.900.000,00	143.120.000,00	-	146.020.000,00	3.980.000,00	97,34
2	10	21001	15	62		Pengelolaan SMS Center/Gateway	24.600.000,00	25.400.000,00	-	50.000.000,00	23.900.000,00	20.380.000,00	-	44.280.000,00	5.720.000,00	88,56
2	10	21001	15	63		Penyelenggaraan Iklan Layanan Masyarakat	9.000.000,00	1.541.000.000,00	-	1.550.000.000,00	9.000.000,00	1.540.100.000,00	-	1.549.100.000,00	900.000,00	99,94
2	10	21001	15	66		Pembuatan Audio Visual Profil Daerah Kabupaten Pekalongan	4.450.000,00	70.550.000,00	-	75.000.000,00	2.250.000,00	68.200.000,00	-	70.450.000,00	4.550.000,00	93,93
2	10	21001	15	73		Integrasi dan Pengembangan Sistem dan Aplikasi Informatika Daerah	12.940.000,00	189.540.000,00	-	202.480.000,00	9.720.000,00	181.970.759,00	-	191.690.759,00	10.789.241,00	94,67
2	10	21001	15	75		Pembangunan Infrastruktur Jaringan Fiber Optik dan Integritas Jaringan Lokal	-	-	458.399.600,00	458.399.600,00	-	-	447.927.500,00	447.927.500,00	10.472.100,00	97,71
2	10	21001	15	79		Penyusunan Rancangan Peraturan Daerah Tentang Radio	5.050.000,00	94.950.000,00	-	100.000.000,00	5.050.000,00	76.851.400,00	-	81.901.400,00	18.098.600,00	81,90
2	10	21001	15	80		Sosialisasi Pemanfaatan TIK Dalam Rangka Penyelenggaraan e-Government	5.045.000,00	44.955.000,00	-	50.000.000,00	5.045.000,00	41.695.096,00	-	46.740.096,00	3.259.904,00	93,48
2	10	21001	18			Program kerjasama informasi dan media massa	1.775.000,00	48.225.000,00	-	50.000.000,00	1.775.000,00	40.135.000,00	-	41.910.000,00	8.090.000,00	83,82
2	10	21001	18	01		Penyebarluasan Informasi Pembangunan Daerah	1.775.000,00	48.225.000,00	-	50.000.000,00	1.775.000,00	40.135.000,00	-	41.910.000,00	8.090.000,00	83,82
2	11					KOPERASI, USAHA KECIL, DAN MENENGAH	66.880.000,00	1.096.765.000,00	7.589.495.000,00	8.753.140.000,00	48.970.000,00	961.186.833,00	7.088.190.500,00	8.098.347.333,00	654.792.667,00	92,51
2	11	30701				Dinas Perindustrian, Perdagangan, Koperasi, Usaha Kecil Dan Menengah	66.880.000,00	1.096.765.000,00	7.589.495.000,00	8.753.140.000,00	48.970.000,00	961.186.833,00	7.088.190.500,00	8.098.347.333,00	654.792.667,00	92,51
2	11	30701	16			Program Pengembangan Kewirausahaan Dan Keunggulan Kompetitif Usaha Kecil Menengah	32.850.000,00	852.150.000,00	-	885.000.000,00	17.985.000,00	742.901.833,00	-	760.886.833,00	124.113.167,00	85,97
2	11	30701	16	18		fasilitasi Pengembangan Batik (Warna Alam)	1.425.000,00	73.575.000,00	-	75.000.000,00	1.425.000,00	65.333.000,00	-	66.758.000,00	8.242.000,00	89,01

KODE						URAIAN URUSAN, ORGANISASI, PROGRAM DAN KEGIATAN	ANGGARAN SETELAH PERUBAHAN				REALISASI				LEBIH / (KURANG)	
							JENIS BELANJA			JUMLAH	JENIS BELANJA			JUMLAH	Rp.	%
							PEGAWAI	BARANG DAN JASA	MODAL		PEGAWAI	BARANG DAN JASA	MODAL			
1						2	3	4	5	6 = 3 + 4 + 5	7	8	9	10 = 7 + 8 + 9	11	12
2	11	30701	16	20		Pelaksanaan Batik Carnival	4.500.000,00	245.500.000,00	-	250.000.000,00	3.875.000,00	227.940.000,00	-	231.815.000,00	18.185.000,00	92,72
2	11	30701	16	21		Penataan Pedagang Kaki Lima	5.250.000,00	194.750.000,00	-	200.000.000,00	3.750.000,00	191.844.000,00	-	195.594.000,00	4.406.000,00	97,79
2	11	30701	16	24		Pengembangan Usaha Produk Makanan	475.000,00	79.525.000,00	-	80.000.000,00	475.000,00	75.075.000,00	-	75.550.000,00	4.450.000,00	94,43
2	11	30701	16	25		Pengembangan Kerajinan Kabupaten Pekalongan	21.200.000,00	258.800.000,00	-	280.000.000,00	8.460.000,00	182.709.833,00	-	191.169.833,00	88.830.167,00	68,27
2	11	30701	17			Program Pengembangan Sistem Pendukung Usaha Bagi Usaha Mikro Kecil Menengah	11.510.000,00	17.135.000,00	7.589.495.000,00	7.618.140.000,00	10.610.000,00	5.005.000,00	7.088.190.500,00	7.103.805.500,00	514.334.500,00	93,24
2	11	30701	17	20		Pembangunan Pusat UMKM	-	-	7.468.140.000,00	7.468.140.000,00	-	-	6.969.290.500,00	6.969.290.500,00	498.849.500,00	93,32
2	11	30701	17	21		Penyusunan Aplikasi E-Retribusi	11.510.000,00	17.135.000,00	121.355.000,00	150.000.000,00	10.610.000,00	5.005.000,00	118.900.000,00	134.515.000,00	15.485.000,00	89,67
2	11	30701	18			Program Peningkatan Kualitas Kelembagaan Koperasi	17.450.000,00	182.550.000,00	-	200.000.000,00	15.605.000,00	168.750.000,00	-	184.355.000,00	15.645.000,00	92,17
2	11	30701	18	21		Penilaian Kesehatan Koperasi	9.250.000,00	90.750.000,00	-	100.000.000,00	8.125.000,00	80.950.000,00	-	89.075.000,00	10.925.000,00	89,07
2	11	30701	18	22		Pelatihan Manajemen Perkoperasian	8.200.000,00	91.800.000,00	-	100.000.000,00	7.480.000,00	87.800.000,00	-	95.280.000,00	4.720.000,00	95,28
2	11	30701	19			Program Peningkatan Kualitas Pembiayaan Koperasi	5.070.000,00	44.930.000,00	-	50.000.000,00	4.770.000,00	44.530.000,00	-	49.300.000,00	700.000,00	98,60
2	11	30701	19	01		Pelatihan Pembiayaan dan Kelayakan Usaha Koperasi	5.070.000,00	44.930.000,00	-	50.000.000,00	4.770.000,00	44.530.000,00	-	49.300.000,00	700.000,00	98,60
2	12					PENANAMAN MODAL	4.223.808.000,00	1.901.831.000,00	58.675.280,00	6.184.314.280,00	4.130.636.257,00	1.859.237.772,00	58.675.280,00	6.048.549.309,00	135.764.971,00	97,80
2	12	21201				Dinas Penanaman Modal Dan Pelayanan Terpadu Satu Pintu dan Tenaga Kerja	4.223.808.000,00	1.901.831.000,00	58.675.280,00	6.184.314.280,00	4.130.636.257,00	1.859.237.772,00	58.675.280,00	6.048.549.309,00	135.764.971,00	97,80
2	12	21201	00			Non Program	3.854.953.000,00	-	-	3.854.953.000,00	3.790.011.469,00	-	-	3.790.011.469,00	64.941.531,00	98,31
2	12	21201	00	03		Belanja Tidak Langsung	3.854.953.000,00	-	-	3.854.953.000,00	3.790.011.469,00	-	-	3.790.011.469,00	64.941.531,00	98,31
2	12	21201	01			Program Pelayanan Administrasi Perkantoran	108.235.000,00	931.661.000,00	-	1.039.896.000,00	98.274.788,00	915.402.096,00	-	1.013.676.884,00	26.219.116,00	97,47
2	12	21201	01	02		Penyediaan Jasa Komunikasi, Sumber Daya Air dan Listrik	-	285.800.000,00	-	285.800.000,00	-	275.265.121,00	-	275.265.121,00	10.534.879,00	96,31
2	12	21201	01	06		Penyediaan Jasa Pemeliharaan dan perizinan Kendaraan Dinas/Operasional	-	5.650.000,00	-	5.650.000,00	-	5.315.350,00	-	5.315.350,00	334.650,00	94,07
2	12	21201	01	07		Penyediaan Jasa Administrasi Keuangan	54.015.000,00	5.412.000,00	-	59.427.000,00	53.385.000,00	5.288.000,00	-	58.673.000,00	754.000,00	98,73
2	12	21201	01	10		Penyediaan Alat Tulis Kantor	7.800.000,00	42.200.000,00	-	50.000.000,00	5.100.000,00	42.200.000,00	-	47.300.000,00	2.700.000,00	94,60
2	12	21201	01	11		Penyediaan Barang Cetak dan Penggandaan	7.500.000,00	52.500.000,00	-	60.000.000,00	7.500.000,00	52.500.000,00	-	60.000.000,00	-	100,00
2	12	21201	01	12		Penyediaan Komponen Instalasi Listrik/Penerangan Bangunan Kantor	-	15.000.000,00	-	15.000.000,00	-	15.000.000,00	-	15.000.000,00	-	100,00
2	12	21201	01	14		Penyediaan Peralatan Rumah Tangga	-	25.000.000,00	-	25.000.000,00	-	25.000.000,00	-	25.000.000,00	-	100,00
2	12	21201	01	17		Penyediaan Makanan dan Minuman	-	50.000.000,00	-	50.000.000,00	-	45.806.000,00	-	45.806.000,00	4.194.000,00	91,61

KODE						URAIAN URUSAN, ORGANISASI, PROGRAM DAN KEGIATAN	ANGGARAN SETELAH PERUBAHAN				REALISASI				LEBIH / (KURANG)	
							JENIS BELANJA			JUMLAH	JENIS BELANJA			JUMLAH	Rp.	%
							PEGAWAI	BARANG DAN JASA	MODAL		PEGAWAI	BARANG DAN JASA	MODAL			
1						2	3	4	5	6 = 3 + 4 + 5	7	8	9	10 = 7 + 8 + 9	11	12
2	12	21201	01	18		Rapat-Rapat Koordinasi dan Konsultasi ke luar daerah	-	160.000.000,00	-	160.000.000,00	-	159.992.625,00	-	159.992.625,00	7.375,00	99,99
2	12	21201	01	23		Penyediaan Jasa Tenaga Teknis/Administrasi	29.300.000,00	264.000,00	-	29.564.000,00	23.319.788,00	-	-	23.319.788,00	6.244.212,00	78,87
2	12	21201	01	40		Penyediaan Jasa Kebersihan Kantor dan Jasa Tenaga lainnya	9.620.000,00	289.835.000,00	-	299.455.000,00	8.970.000,00	289.035.000,00	-	298.005.000,00	1.450.000,00	99,51
2	12	21201	02			Program Peningkatan Sarana dan Prasarana Aparatur	7.920.000,00	277.920.000,00	58.675.280,00	344.515.280,00	3.650.000,00	274.883.000,00	58.675.280,00	337.208.280,00	7.307.000,00	97,87
2	12	21201	02	22		Pemeliharaan Rutin/Berkala Gedung Kantor	7.920.000,00	142.080.000,00	-	150.000.000,00	3.650.000,00	139.296.000,00	-	142.946.000,00	7.054.000,00	95,29
2	12	21201	02	23		Pemeliharaan Rutin/Berkala Mobil Jabatan	-	32.500.000,00	-	32.500.000,00	-	32.247.000,00	-	32.247.000,00	253.000,00	99,22
2	12	21201	02	24		Pemeliharaan Rutin/Berkala Kendaraan Dinas/Operasional	-	47.000.000,00	-	47.000.000,00	-	47.000.000,00	-	47.000.000,00	-	100,00
2	12	21201	02	28		Pemeliharaan rutin/berkala peralatan gedung kantor	-	50.340.000,00	-	50.340.000,00	-	50.340.000,00	-	50.340.000,00	-	100,00
2	12	21201	02	29		Pemeliharaan Rutin/Berkala Mebeleur	-	6.000.000,00	-	6.000.000,00	-	6.000.000,00	-	6.000.000,00	-	100,00
2	12	21201	02	139		Pengadaan Peralatan dan Perlengkapan Kantor	-	-	58.675.280,00	58.675.280,00	-	-	58.675.280,00	58.675.280,00	-	100,00
2	12	21201	05			Program Peningkatan Kapasitas Sumber Daya Aparatur	-	50.000.000,00	-	50.000.000,00	-	49.262.816,00	-	49.262.816,00	737.184,00	98,52
2	12	21201	05	01		Pendidikan dan Pelatihan Formal	-	50.000.000,00	-	50.000.000,00	-	49.262.816,00	-	49.262.816,00	737.184,00	98,52
2	12	21201	15			Program Peningkatan Promosi Dan Kerjasama Investasi	31.700.000,00	278.300.000,00	-	310.000.000,00	28.500.000,00	271.262.960,00	-	299.762.960,00	10.237.040,00	96,69
2	12	21201	15	10		Penyelenggaraan Pameran Investasi	7.800.000,00	192.200.000,00	-	200.000.000,00	7.800.000,00	187.202.960,00	-	195.002.960,00	4.997.040,00	97,50
2	12	21201	15	20		Penyusunan Profil Potensi dan Peluang Investasi	5.500.000,00	39.500.000,00	-	45.000.000,00	5.500.000,00	37.490.000,00	-	42.990.000,00	2.010.000,00	95,53
2	12	21201	15	25		Pembinaan Pemantauan dan Pengawasan Perusahaan	18.400.000,00	46.600.000,00	-	65.000.000,00	15.200.000,00	46.570.000,00	-	61.770.000,00	3.230.000,00	95,03
2	12	21201	16			Program Peningkatan Iklim Investasi Dan Realisasi Investasi	221.000.000,00	363.950.000,00	-	584.950.000,00	210.200.000,00	348.426.900,00	-	558.626.900,00	26.323.100,00	95,49
2	12	21201	16	12		Pelaksanaan pelayanan publik dalam bidang perizinan	6.900.000,00	108.100.000,00	-	115.000.000,00	6.050.000,00	95.518.000,00	-	101.568.000,00	13.432.000,00	88,32
2	12	21201	16	22		Peningkatan Pelayanan Penanaman Melalui Sistem Pelayanan Informasi dan Perijinan Investasi Secara Elektronik (SPIPISE)	31.400.000,00	18.600.000,00	-	50.000.000,00	29.650.000,00	17.956.900,00	-	47.606.900,00	2.393.100,00	95,21
2	12	21201	16	24		Fasilitasi dan Koordinasi Penanganan Permasalahan Penanaman Modal dan Pelayanan Perizinan	6.150.000,00	28.850.000,00	-	35.000.000,00	6.000.000,00	28.820.000,00	-	34.820.000,00	180.000,00	99,48
2	12	21201	16	25		Peningkatan Pelayanan Perizinan dan Non	95.350.000,00	44.650.000,00	-	140.000.000,00	91.350.000,00	44.266.000,00	-	135.616.000,00	4.384.000,00	96,86

KODE						URAIAN URUSAN, ORGANISASI, PROGRAM DAN KEGIATAN	ANGGARAN SETELAH PERUBAHAN				REALISASI				LEBIH / (KURANG)	
							JENIS BELANJA			JUMLAH	JENIS BELANJA			JUMLAH	Rp.	%
							PEGAWAI	BARANG DAN JASA	MODAL		PEGAWAI	BARANG DAN JASA	MODAL			
1						2	3	4	5	6 = 3 + 4 + 5	7	8	9	10 = 7 + 8 + 9	11	12
2	12	21201	16	25		Perizinan Melalui Pelayanan Terpadu Satu Pintu (PTSP)										
2	12	21201	16	26		Survey Kepuasan Masyarakat (SKM)	26.000.000,00	4.000.000,00	-	30.000.000,00	22.900.000,00	2.700.000,00	-	25.600.000,00	4.400.000,00	85,33
2	12	21201	16	27		Pengembangan Sistem Informasi Penanaman Modal dan Pelayanan Perijinan	8.400.000,00	141.550.000,00	-	149.950.000,00	8.050.000,00	141.550.000,00	-	149.600.000,00	350.000,00	99,76
2	12	21201	16	28		Fasilitasi dan Koordinasi Satgas Percepatan Berusaha dan Peningkatan Efektifitas OPD Teknis	46.800.000,00	18.200.000,00	-	65.000.000,00	46.200.000,00	17.616.000,00	-	63.816.000,00	1.184.000,00	98,17
2	13					KEPEMUDAAN DAN OLAH RAGA	3.683.819.000,00	4.261.834.500,00	248.000.000,00	8.193.653.500,00	3.616.012.245,00	4.176.017.739,00	240.165.091,00	8.032.195.075,00	161.458.425,00	98,02
2	13	21301				Dinas Kepemudaan Dan Olahraga dan Pariwisata	3.683.819.000,00	4.261.834.500,00	248.000.000,00	8.193.653.500,00	3.616.012.245,00	4.176.017.739,00	240.165.091,00	8.032.195.075,00	161.458.425,00	98,02
2	13	21301	00			Non Program	3.430.678.000,00	-	-	3.430.678.000,00	3.382.061.669,00	-	-	3.382.061.669,00	48.616.331,00	98,58
2	13	21301	00	03		Belanja Tidak Langsung	3.430.678.000,00	-	-	3.430.678.000,00	3.382.061.669,00	-	-	3.382.061.669,00	48.616.331,00	98,58
2	13	21301	01			Program Pelayanan Administrasi Perkantoran	148.846.000,00	870.964.500,00	-	1.019.810.500,00	147.585.576,00	851.844.539,00	-	999.430.115,00	20.380.385,00	98,00
2	13	21301	01	02		Penyediaan Jasa Komunikasi, Sumber Daya Air dan Listrik	5.400.000,00	84.600.000,00	-	90.000.000,00	5.400.000,00	68.231.971,00	-	73.631.971,00	16.368.029,00	81,81
2	13	21301	01	03		Penyediaan Jasa Peralatan dan Perlengkapan Kantor	-	20.000.000,00	-	20.000.000,00	-	19.830.000,00	-	19.830.000,00	170.000,00	99,15
2	13	21301	01	06		Penyediaan Jasa Pemeliharaan dan perizinan Kendaraan Dinas/Operasional	-	3.740.000,00	-	3.740.000,00	-	3.118.575,00	-	3.118.575,00	621.425,00	83,38
2	13	21301	01	07		Penyediaan Jasa Administrasi Keuangan	94.110.000,00	340.000,00	-	94.450.000,00	92.850.000,00	340.000,00	-	93.190.000,00	1.260.000,00	98,66
2	13	21301	01	10		Penyediaan Alat Tulis Kantor	-	25.000.000,00	-	25.000.000,00	-	25.000.000,00	-	25.000.000,00	-	100,00
2	13	21301	01	11		Penyediaan Barang Cetak dan Penggandaan	300.000,00	42.200.000,00	-	42.500.000,00	300.000,00	42.200.000,00	-	42.500.000,00	-	100,00
2	13	21301	01	12		Penyediaan Komponen Instalasi Listrik/Penerangan Bangunan Kantor	-	15.000.000,00	-	15.000.000,00	-	15.000.000,00	-	15.000.000,00	-	100,00
2	13	21301	01	14		Penyediaan Peralatan Rumah Tangga	-	15.000.000,00	-	15.000.000,00	-	15.000.000,00	-	15.000.000,00	-	100,00
2	13	21301	01	17		Penyediaan Makanan dan Minuman	-	35.000.000,00	-	35.000.000,00	-	33.792.000,00	-	33.792.000,00	1.208.000,00	96,54
2	13	21301	01	18		Rapat-Rapat Koordinasi dan Konsultasi ke luar daerah	-	150.000.000,00	-	150.000.000,00	-	149.947.493,00	-	149.947.493,00	52.507,00	99,96
2	13	21301	01	23		Penyediaan Jasa Tenaga Teknis/Administrasi	37.936.000,00	184.500,00	-	38.120.500,00	37.935.576,00	184.500,00	-	38.120.076,00	424,00	99,99
2	13	21301	01	40		Penyediaan Jasa Kebersihan Kantor dan Jasa Tenaga lainnya	11.100.000,00	479.900.000,00	-	491.000.000,00	11.100.000,00	479.200.000,00	-	490.300.000,00	700.000,00	99,85
2	13	21301	02			Program Peningkatan Sarana dan Prasarana Aparatur	7.945.000,00	399.220.000,00	50.000.000,00	457.165.000,00	6.720.000,00	390.634.223,00	47.364.091,00	444.718.314,00	12.446.686,00	97,27
2	13	21301	02	22		Pemeliharaan Rutin/Berkala Gedung Kantor	3.120.000,00	36.880.000,00	-	40.000.000,00	3.120.000,00	36.880.000,00	-	40.000.000,00	-	100,00

KODE						URAIAN URUSAN, ORGANISASI, PROGRAM DAN KEGIATAN	ANGGARAN SETELAH PERUBAHAN				REALISASI				LEBIH / (KURANG)	
							JENIS BELANJA			JUMLAH	JENIS BELANJA			JUMLAH	Rp.	%
							PEGAWAI	BARANG DAN JASA	MODAL		PEGAWAI	BARANG DAN JASA	MODAL			
1						2	3	4	5	6 = 3 + 4 + 5	7	8	9	10 = 7 + 8 + 9	11	12
2	13	21301	02	23		Pemeliharaan Rutin/Berkala Mobil Jabatan	-	31.000.000,00	-	31.000.000,00	-	27.462.223,00	-	27.462.223,00	3.537.777,00	88,58
2	13	21301	02	24		Pemeliharaan Rutin/Berkala Kendaraan Dinas/Operasional	-	23.960.000,00	-	23.960.000,00	-	23.960.000,00	-	23.960.000,00	-	100,00
2	13	21301	02	102		Penyusunan Detailed Engineering Design (DED) Gedung	1.375.000,00	98.625.000,00	-	100.000.000,00	750.000,00	96.625.000,00	-	97.375.000,00	2.625.000,00	97,37
2	13	21301	02	139		Pengadaan Peralatan dan Perlengkapan Kantor	-	-	50.000.000,00	50.000.000,00	-	-	47.364.091,00	47.364.091,00	2.635.909,00	94,72
2	13	21301	02	192		Penyusunan DED Gedung Olahraga	2.550.000,00	143.507.000,00	-	146.057.000,00	2.550.000,00	142.207.000,00	-	144.757.000,00	1.300.000,00	99,10
2	13	21301	02	193		Penyusunan Review DED Gedung Kesenian	900.000,00	65.248.000,00	-	66.148.000,00	300.000,00	63.500.000,00	-	63.800.000,00	2.348.000,00	96,45
2	13	21301	05			Program Peningkatan Kapasitas Sumber Daya Aparatur	-	25.000.000,00	-	25.000.000,00	-	23.878.331,00	-	23.878.331,00	1.121.669,00	95,51
2	13	21301	05	01		Pendidikan dan Pelatihan Formal	-	25.000.000,00	-	25.000.000,00	-	23.878.331,00	-	23.878.331,00	1.121.669,00	95,51
2	13	21301	15			Program Pengembangan Dan Keserasian Kebijakan Pemuda	28.000.000,00	767.000.000,00	-	795.000.000,00	24.050.000,00	728.066.283,00	-	752.116.283,00	42.883.717,00	94,60
2	13	21301	15	18		Fasilitasi Kreativitas dan Karya Pemuda	2.000.000,00	78.000.000,00	-	80.000.000,00	2.000.000,00	78.000.000,00	-	80.000.000,00	-	100,00
2	13	21301	15	21		Evaluasi dan Pembinaan Organisasi Kepemudaan	1.500.000,00	48.500.000,00	-	50.000.000,00	1.500.000,00	48.500.000,00	-	50.000.000,00	-	100,00
2	13	21301	15	22		Pemilihan Pemuda Pelopor	6.150.000,00	58.850.000,00	-	65.000.000,00	4.225.000,00	55.200.000,00	-	59.425.000,00	5.575.000,00	91,42
2	13	21301	15	23		Seleksi dan Pengiriman Jambore Pemuda Indonesia (JPI), Bakti Pemuda Antar Provinsi (BPAP)	4.950.000,00	65.050.000,00	-	70.000.000,00	4.950.000,00	60.130.283,00	-	65.080.283,00	4.919.717,00	92,97
2	13	21301	15	24		Pengiriman Seleksi Kapal Pemuda Nusantara (KPN), Pertukaran Pemuda Antar Negara (PPAN) dan Pengiriman Kegiatan Kepemudaan Tingkat Provinsi Jawa Tengah	2.825.000,00	57.175.000,00	-	60.000.000,00	1.750.000,00	31.509.000,00	-	33.259.000,00	26.741.000,00	55,43
2	13	21301	15	28		Pembinaan Kewirausahaan Pemuda	2.925.000,00	67.075.000,00	-	70.000.000,00	2.925.000,00	62.861.000,00	-	65.786.000,00	4.214.000,00	93,98
2	13	21301	15	29		Pembentukan dan Pembinaan Paskibraka	5.150.000,00	294.850.000,00	-	300.000.000,00	4.200.000,00	294.366.000,00	-	298.566.000,00	1.434.000,00	99,52
2	13	21301	15	30		Lomba Tata Upacara Bendera dan Baris Berbaris	2.500.000,00	97.500.000,00	-	100.000.000,00	2.500.000,00	97.500.000,00	-	100.000.000,00	-	100,00
2	13	21301	20			Program Pembinaan Dan Pemasyarakatan Olahraga	68.350.000,00	2.199.650.000,00	198.000.000,00	2.466.000.000,00	55.595.000,00	2.181.594.363,00	192.801.000,00	2.429.990.363,00	36.009.637,00	98,53
2	13	21301	20	20		Pengiriman event Olah Raga lokal, regional dan nasional	9.925.000,00	440.075.000,00	-	450.000.000,00	7.250.000,00	437.020.000,00	-	444.270.000,00	5.730.000,00	98,72
2	13	21301	20	21		Penyelenggaraan kompetisi tingkat Kabupaten	14.225.000,00	285.775.000,00	-	300.000.000,00	14.225.000,00	285.775.000,00	-	300.000.000,00	-	100,00
2	13	21301	20	28		Pembibitan dan Pembinaan Olahraga Berbakat	-	100.000.000,00	-	100.000.000,00	-	99.283.000,00	-	99.283.000,00	717.000,00	99,28
2	13	21301	20	29		Pemberdayaan Penyelenggaraan/kegiatan Olahraga Masyarakat	5.200.000,00	184.800.000,00	-	190.000.000,00	1.100.000,00	176.910.000,00	-	178.010.000,00	11.990.000,00	93,68

KODE						URAIAN URUSAN, ORGANISASI, PROGRAM DAN KEGIATAN	ANGGARAN SETELAH PERUBAHAN				REALISASI				LEBIH / (KURANG)	
							JENIS BELANJA			JUMLAH	JENIS BELANJA			JUMLAH	Rp.	%
							PEGAWAI	BARANG DAN JASA	MODAL		PEGAWAI	BARANG DAN JASA	MODAL			
1						2	3	4	5	6 = 3 + 4 + 5	7	8	9	10 = 7 + 8 + 9	11	12
2	16	10101	17	15		Fasilitasi penyelenggaraan Pentas Seni Budaya Daerah (Paingan)	1.125.000,00	198.875.000,00	-	200.000.000,00	1.125.000,00	197.880.000,00	-	199.005.000,00	995.000,00	99,50
2	16	10101	17	19		Lomba kreativitas Seni Budaya	12.900.000,00	87.100.000,00	-	100.000.000,00	12.900.000,00	87.100.000,00	-	100.000.000,00	-	100,00
2	16	10101	17	23		Pelestarian Cagar Budaya dan Aktualisasi Budaya Daerah	24.950.000,00	325.050.000,00	-	350.000.000,00	22.375.000,00	298.856.000,00	-	321.231.000,00	28.769.000,00	91,78
2	16	10101	17	24		Lomba Penguatan Muatan Lokal Bahasa Jawa	7.600.000,00	42.400.000,00	-	50.000.000,00	7.600.000,00	33.230.000,00	-	40.830.000,00	9.170.000,00	81,66
2	16	10101	17	25		Fasilitasi Rumah Peradaban	6.300.000,00	73.700.000,00	-	80.000.000,00	6.300.000,00	67.852.000,00	-	74.152.000,00	5.848.000,00	92,69
2	16	10101	17	26		Pengadaan Gunungan	-	-	100.000.000,00	100.000.000,00	-	-	99.500.000,00	99.500.000,00	500.000,00	99,50
2	16	10101	17	27		Pengadaan Alat Kesenian	-	-	200.000.000,00	200.000.000,00	-	-	199.018.000,00	199.018.000,00	982.000,00	99,50
2	16	10101	17	28		Pengembangan Batik Kabupaten Pekalongan	1.525.000,00	98.475.000,00	-	100.000.000,00	1.525.000,00	98.475.000,00	-	100.000.000,00	-	100,00
2	17					PERPUSTAKAAN	74.836.000,00	350.901.500,00	343.647.300,00	769.384.800,00	70.038.000,00	315.125.100,00	341.579.700,00	726.742.800,00	42.642.000,00	94,45
2	17	21801				Dinas Kearsipan dan Perpustakaan	74.836.000,00	350.901.500,00	343.647.300,00	769.384.800,00	70.038.000,00	315.125.100,00	341.579.700,00	726.742.800,00	42.642.000,00	94,45
2	17	21801	15			Program Pengembangan Budaya Baca dan Pembinaan Perpustakaan	74.836.000,00	350.901.500,00	343.647.300,00	769.384.800,00	70.038.000,00	315.125.100,00	341.579.700,00	726.742.800,00	42.642.000,00	94,45
2	17	21801	15	08		Publikasi Dan Sosialisasi Minat Dan Budaya Baca	4.680.000,00	55.895.000,00	-	60.575.000,00	4.680.000,00	39.026.000,00	-	43.706.000,00	16.869.000,00	72,15
2	17	21801	15	09		Penyediaan Bahan Pustaka Perpustakaan Umum Daerah	-	-	253.864.000,00	253.864.000,00	-	-	253.064.000,00	253.064.000,00	800.000,00	99,68
2	17	21801	15	18		Peningkatan Pelayanan Perpustakaan Umum Daerah	45.866.000,00	10.134.000,00	-	56.000.000,00	43.668.000,00	8.814.000,00	-	52.482.000,00	3.518.000,00	93,71
2	17	21801	15	23		Pengembangan Sistem Digitalisasi Layanan Perpustakaan, Dokumentasi dan Informasi	540.000,00	49.452.500,00	-	49.992.500,00	540.000,00	49.197.500,00	-	49.737.500,00	255.000,00	99,48
2	17	21801	15	25		Lomba Perpustakaan Desa	9.430.000,00	25.570.000,00	-	35.000.000,00	9.430.000,00	25.540.600,00	-	34.970.600,00	29.400,00	99,91
2	17	21801	15	30		Operasional Layanan Perpustakaan Keliling	1.080.000,00	44.840.000,00	-	45.920.000,00	1.080.000,00	33.012.000,00	-	34.092.000,00	11.828.000,00	74,24
2	17	21801	15	31		Bimbingan Teknis Bagi Pengelola Perpustakaan Desa dan Perpustakaan Sekolah	6.530.000,00	43.470.000,00	-	50.000.000,00	3.930.000,00	38.970.000,00	-	42.900.000,00	7.100.000,00	85,80
2	17	21801	15	53		Pameran Buku/Arsip Daerah	5.630.000,00	69.370.000,00	-	75.000.000,00	5.630.000,00	69.370.000,00	-	75.000.000,00	-	100,00
2	17	21801	15	54		Konsultan Perencanaan Pembangunan Gedung Perpustakaan Umum Daerah	1.080.000,00	52.170.000,00	-	53.250.000,00	1.080.000,00	51.195.000,00	-	52.275.000,00	975.000,00	98,16
2	17	21801	15	55		Pendirian Taman Bacaan Masyarakat	-	-	89.783.300,00	89.783.300,00	-	-	88.515.700,00	88.515.700,00	1.267.600,00	98,58
2	18					KEARSIPAN	2.741.918.000,00	994.692.800,00	715.999.000,00	4.452.609.800,00	2.694.576.890,00	860.214.326,00	711.546.000,00	4.266.337.216,00	186.272.584,00	95,81
2	18	21801				Dinas Kearsipan dan Perpustakaan	2.741.918.000,00	994.692.800,00	715.999.000,00	4.452.609.800,00	2.694.576.890,00	860.214.326,00	711.546.000,00	4.266.337.216,00	186.272.584,00	95,81
2	18	21801	00			Non Program	2.601.262.000,00	-	-	2.601.262.000,00	2.554.170.890,00	-	-	2.554.170.890,00	47.091.110,00	98,18

KODE						URAIAN URUSAN, ORGANISASI, PROGRAM DAN KEGIATAN	ANGGARAN SETELAH PERUBAHAN				REALISASI				LEBIH / (KURANG)	
							JENIS BELANJA			JUMLAH	JENIS BELANJA			JUMLAH	Rp.	%
							PEGAWAI	BARANG DAN JASA	MODAL		PEGAWAI	BARANG DAN JASA	MODAL			
1						2	3	4	5	6 = 3 + 4 + 5	7	8	9	10 = 7 + 8 + 9	11	12
2	18	21801	00	03		Belanja Tidak Langsung	2.601.262.000,00	-	-	2.601.262.000,00	2.554.170.890,00	-	-	2.554.170.890,00	47.091.110,00	98,18
2	18	21801	01			Program Pelayanan Administrasi Perkantoran	40.168.000,00	635.883.800,00	-	676.051.800,00	40.168.000,00	544.061.327,00	-	584.229.327,00	91.822.473,00	86,41
2	18	21801	01	02		Penyediaan Jasa Komunikasi, Sumber Daya Air dan Listrik	150.000,00	282.300.000,00	-	282.450.000,00	150.000,00	199.858.305,00	-	200.008.305,00	82.441.695,00	70,81
2	18	21801	01	06		Penyediaan Jasa Pemeliharaan dan perizinan Kendaraan Dinas/Operasional	-	7.150.000,00	-	7.150.000,00	-	3.901.050,00	-	3.901.050,00	3.248.950,00	54,56
2	18	21801	01	07		Penyediaan Jasa Administrasi Keuangan	36.768.000,00	12.000,00	-	36.780.000,00	36.768.000,00	12.000,00	-	36.780.000,00	-	100,00
2	18	21801	01	10		Penyediaan Alat Tulis Kantor	150.000,00	19.850.000,00	-	20.000.000,00	150.000,00	19.625.000,00	-	19.775.000,00	225.000,00	98,87
2	18	21801	01	11		Penyediaan Barang Cetak dan Penggandaan	1.180.000,00	28.820.000,00	-	30.000.000,00	1.180.000,00	28.528.500,00	-	29.708.500,00	291.500,00	99,02
2	18	21801	01	12		Penyediaan Komponen Instalasi Listrik/Penerangan Bangunan Kantor	-	12.000.000,00	-	12.000.000,00	-	12.000.000,00	-	12.000.000,00	-	100,00
2	18	21801	01	14		Penyediaan Peralatan Rumah Tangga	-	6.000.000,00	-	6.000.000,00	-	6.000.000,00	-	6.000.000,00	-	100,00
2	18	21801	01	17		Penyediaan Makanan dan Minuman	690.000,00	37.125.000,00	-	37.815.000,00	690.000,00	32.491.500,00	-	33.181.500,00	4.633.500,00	87,74
2	18	21801	01	18		Rapat-Rapat Koordinasi dan Konsultasi ke luar daerah	150.000,00	95.050.000,00	-	95.200.000,00	150.000,00	94.156.172,00	-	94.306.172,00	893.828,00	99,06
2	18	21801	01	40		Penyediaan Jasa Kebersihan Kantor dan Jasa Tenaga lainnya	1.080.000,00	147.576.800,00	-	148.656.800,00	1.080.000,00	147.488.800,00	-	148.568.800,00	88.000,00	99,94
2	18	21801	02			Program Peningkatan Sarana dan Prasarana Aparatur	1.620.000,00	178.574.000,00	158.346.000,00	338.540.000,00	1.620.000,00	153.761.999,00	158.346.000,00	313.727.999,00	24.812.001,00	92,67
2	18	21801	02	22		Pemeliharaan Rutin/Berkala Gedung Kantor	1.080.000,00	48.920.000,00	-	50.000.000,00	1.080.000,00	48.920.000,00	-	50.000.000,00	-	100,00
2	18	21801	02	23		Pemeliharaan Rutin/Berkala Mobil Jabatan	-	32.500.000,00	-	32.500.000,00	-	29.874.999,00	-	29.874.999,00	2.625.001,00	91,92
2	18	21801	02	24		Pemeliharaan Rutin/Berkala Kendaraan Dinas/Operasional	540.000,00	82.154.000,00	-	82.694.000,00	540.000,00	59.967.000,00	-	60.507.000,00	22.187.000,00	73,16
2	18	21801	02	62		Pemeliharaan Rutin/Berkala Peralatan dan Perlengkapan Kantor	-	15.000.000,00	-	15.000.000,00	-	15.000.000,00	-	15.000.000,00	-	100,00
2	18	21801	02	139		Pengadaan Peralatan dan Perlengkapan Kantor	-	-	158.346.000,00	158.346.000,00	-	-	158.346.000,00	158.346.000,00	-	100,00
2	18	21801	05			Program Peningkatan Kapasitas Sumber Daya Aparatur	-	15.000.000,00	-	15.000.000,00	-	2.772.500,00	-	2.772.500,00	12.227.500,00	18,48
2	18	21801	05	01		Pendidikan dan Pelatihan Formal	-	15.000.000,00	-	15.000.000,00	-	2.772.500,00	-	2.772.500,00	12.227.500,00	18,48
2	18	21801	16			Program Penyelamatan Dan Pelestarian Dokumen/arsip Daerah	48.640.000,00	70.463.000,00	557.653.000,00	676.756.000,00	48.390.000,00	65.198.000,00	553.200.000,00	666.788.000,00	9.968.000,00	98,52
2	18	21801	16	01		Pengadaan Sarana Pengolahan Dan Penyimpanan Arsip	-	-	196.441.000,00	196.441.000,00	-	-	196.441.000,00	196.441.000,00	-	100,00
2	18	21801	16	02		Pendataan Dan Penataan Dokumen/arsip Daerah	47.560.000,00	13.124.000,00	-	60.684.000,00	47.310.000,00	13.124.000,00	-	60.434.000,00	250.000,00	99,58

KODE						URAIAN URUSAN, ORGANISASI, PROGRAM DAN KEGIATAN	ANGGARAN SETELAH PERUBAHAN				REALISASI				LEBIH / (KURANG)	
							JENIS BELANJA			JUMLAH	JENIS BELANJA			JUMLAH	Rp.	%
							PEGAWAI	BARANG DAN JASA	MODAL		PEGAWAI	BARANG DAN JASA	MODAL			
1						2	3	4	5	6 = 3 + 4 + 5	7	8	9	10 = 7 + 8 + 9	11	12
2	18	21801	16	09		Pembinaan Kearsipan Bagi OPD/BUMD/Desa/Kelurahan	540.000,00	36.879.000,00	-	37.419.000,00	540.000,00	31.639.000,00	-	32.179.000,00	5.240.000,00	85,99
2	18	21801	16	10		Pengadaan Peralatan dan Perlengkapan Audio Visual	-	-	361.212.000,00	361.212.000,00	-	-	356.759.000,00	356.759.000,00	4.453.000,00	98,76
2	18	21801	16	11		Pemeliharaan Arsip Yang Belum Diolah	540.000,00	20.460.000,00	-	21.000.000,00	540.000,00	20.435.000,00	-	20.975.000,00	25.000,00	99,88
2	18	21801	17			Program Pemeliharaan Rutin/berkala Sarana Dan Prasarana Kearsipan	1.340.000,00	58.660.000,00	-	60.000.000,00	1.340.000,00	58.468.500,00	-	59.808.500,00	191.500,00	99,68
2	18	21801	17	01		Pemeliharaan Rutin/berkala Sarana Pengolahan Dan Penyimpanan Arsip	1.340.000,00	58.660.000,00	-	60.000.000,00	1.340.000,00	58.468.500,00	-	59.808.500,00	191.500,00	99,68
2	18	21801	18			Program Peningkatan Kualitas Pelayanan Informasi	48.888.000,00	36.112.000,00	-	85.000.000,00	48.888.000,00	35.952.000,00	-	84.840.000,00	160.000,00	99,81
2	18	21801	18	07		Pembinaan Bagi Pengelola Arsip SKPD	48.348.000,00	11.652.000,00	-	60.000.000,00	48.348.000,00	11.652.000,00	-	60.000.000,00	-	100,00
2	18	21801	18	10		Rintisan Sistem Informasi Kearsipan Nasional	540.000,00	24.460.000,00	-	25.000.000,00	540.000,00	24.300.000,00	-	24.840.000,00	160.000,00	99,36
3						URUSAN PILIHAN	11.589.234.000,00	15.302.491.478,00	37.565.436.000,00	64.457.161.478,00	11.304.721.644,00	14.780.635.699,00	36.460.601.304,00	62.545.958.647,00	1.911.202.831,00	97,03
3	01					KELAUTAN DAN PERIKANAN	2.805.336.000,00	1.886.861.478,00	1.091.140.000,00	5.783.337.478,00	2.723.538.114,00	1.826.884.138,00	1.064.878.604,00	5.615.300.856,00	168.036.622,00	97,09
3	01	30101				Dinas Kelautan Dan Perikanan	2.805.336.000,00	1.886.861.478,00	1.091.140.000,00	5.783.337.478,00	2.723.538.114,00	1.826.884.138,00	1.064.878.604,00	5.615.300.856,00	168.036.622,00	97,09
3	01	30101	00			Non Program	2.591.751.000,00	-	-	2.591.751.000,00	2.534.823.114,00	-	-	2.534.823.114,00	56.927.886,00	97,80
3	01	30101	00	03		Belanja Tidak Langsung	2.591.751.000,00	-	-	2.591.751.000,00	2.534.823.114,00	-	-	2.534.823.114,00	56.927.886,00	97,80
3	01	30101	01			Program Pelayanan Administrasi Perkantoran	86.340.000,00	513.036.478,00	175.800.000,00	775.176.478,00	81.840.000,00	492.064.132,00	168.465.604,00	742.369.736,00	32.806.742,00	95,76
3	01	30101	01	02		Penyediaan Jasa Komunikasi, Sumber Daya Air dan Listrik	-	73.794.478,00	-	73.794.478,00	-	63.863.281,00	-	63.863.281,00	9.931.197,00	86,54
3	01	30101	01	06		Penyediaan Jasa Pemeliharaan dan perizinan Kendaraan Dinas/Operasional	-	12.200.000,00	-	12.200.000,00	-	8.034.900,00	-	8.034.900,00	4.165.100,00	65,85
3	01	30101	01	07		Penyediaan Jasa Administrasi Keuangan	68.700.000,00	900.000,00	-	69.600.000,00	66.300.000,00	900.000,00	-	67.200.000,00	2.400.000,00	96,55
3	01	30101	01	09		Penyediaan Jasa Perbaikan Peralatan Kerja	1.800.000,00	7.000.000,00	-	8.800.000,00	1.800.000,00	6.800.000,00	-	8.600.000,00	200.000,00	97,72
3	01	30101	01	10		Penyediaan Alat Tulis Kantor	1.800.000,00	28.200.000,00	-	30.000.000,00	1.800.000,00	27.915.000,00	-	29.715.000,00	285.000,00	99,05
3	01	30101	01	11		Penyediaan Barang Cetakn dan Penggandaan	740.000,00	78.331.000,00	-	79.071.000,00	740.000,00	77.280.000,00	-	78.020.000,00	1.051.000,00	98,67
3	01	30101	01	12		Penyediaan Komponen Instalasi Listrik/Penerangan Bangunan Kantor	-	2.900.000,00	4.150.000,00	7.050.000,00	-	2.900.000,00	4.102.000,00	7.002.000,00	48.000,00	99,31
3	01	30101	01	13		Penyediaan Peralatan dan Perlengkapan Kantor	-	-	171.650.000,00	171.650.000,00	-	-	164.363.604,00	164.363.604,00	7.286.396,00	95,75
3	01	30101	01	14		Penyediaan Peralatan Rumah Tangga	-	8.000.000,00	-	8.000.000,00	-	8.000.000,00	-	8.000.000,00	-	100,00
3	01	30101	01	17		Penyediaan Makanan dan Minuman	1.800.000,00	39.200.000,00	-	41.000.000,00	-	36.800.400,00	-	36.800.400,00	4.199.600,00	89,75
3	01	30101	01	18		Rapat-Rapat Koordinasi dan Konsultasi ke luar	5.400.000,00	144.600.000,00	-	150.000.000,00	5.400.000,00	144.452.461,00	-	149.852.461,00	147.539,00	99,90

KODE						URAIAN URUSAN, ORGANISASI, PROGRAM DAN KEGIATAN	ANGGARAN SETELAH PERUBAHAN				REALISASI				LEBIH / (KURANG)	
							JENIS BELANJA			JUMLAH	JENIS BELANJA			JUMLAH	Rp.	%
							PEGAWAI	BARANG DAN JASA	MODAL		PEGAWAI	BARANG DAN JASA	MODAL			
1						2	3	4	5	6 = 3 + 4 + 5	7	8	9	10 = 7 + 8 + 9	11	12
3	01	30101	01	18		daerah										
3	01	30101	01	40		Penyediaan Jasa Kebersihan Kantor dan Jasa Tenaga lainnya	6.100.000,00	117.911.000,00	-	124.011.000,00	5.800.000,00	115.118.090,00	-	120.918.090,00	3.092.910,00	97,50
3	01	30101	02			Program Peningkatan Sarana dan Prasarana Aparatur	2.275.000,00	81.975.000,00	-	84.250.000,00	1.725.000,00	72.685.382,00	-	74.410.382,00	9.839.618,00	88,32
3	01	30101	02	22		Pemeliharaan Rutin/Berkala Gedung Kantor	2.275.000,00	13.725.000,00	-	16.000.000,00	1.725.000,00	13.706.000,00	-	15.431.000,00	569.000,00	96,44
3	01	30101	02	23		Pemeliharaan Rutin/Berkala Mobil Jabatan	-	32.500.000,00	-	32.500.000,00	-	26.814.122,00	-	26.814.122,00	5.685.878,00	82,50
3	01	30101	02	24		Pemeliharaan Rutin/Berkala Kendaraan Dinas/Operasional	-	30.000.000,00	-	30.000.000,00	-	26.730.260,00	-	26.730.260,00	3.269.740,00	89,10
3	01	30101	02	28		Pemeliharaan rutin/berkala peralatan gedung kantor	-	5.750.000,00	-	5.750.000,00	-	5.435.000,00	-	5.435.000,00	315.000,00	94,52
3	01	30101	05			Program Peningkatan Kapasitas Sumber Daya Aparatur	-	25.000.000,00	-	25.000.000,00	-	24.995.761,00	-	24.995.761,00	4.239,00	99,98
3	01	30101	05	01		Pendidikan dan Pelatihan Formal	-	25.000.000,00	-	25.000.000,00	-	24.995.761,00	-	24.995.761,00	4.239,00	99,98
3	01	30101	20			Program Pengembangan Budaya Perikanan	76.030.000,00	1.069.290.000,00	558.766.000,00	1.704.086.000,00	65.090.000,00	1.051.348.600,00	539.881.000,00	1.656.319.600,00	47.766.400,00	97,19
3	01	30101	20	03		Pembinaan Dan Pengembangan Perikanan	18.250.000,00	81.750.000,00	-	100.000.000,00	11.000.000,00	81.550.000,00	-	92.550.000,00	7.450.000,00	92,55
3	01	30101	20	04		Pengembangan Kawasan Budidaya Air Payau (DAK)	8.310.000,00	381.310.000,00	-	389.620.000,00	8.310.000,00	376.940.000,00	-	385.250.000,00	4.370.000,00	98,87
3	01	30101	20	07		Pengembangan Kawasan Budidaya Air Tawar (DAK)	10.190.000,00	276.810.000,00	-	287.000.000,00	10.190.000,00	274.895.000,00	-	285.085.000,00	1.915.000,00	99,33
3	01	30101	20	14		Peningkatan Produksi BBI	6.480.000,00	83.520.000,00	-	90.000.000,00	6.090.000,00	77.431.600,00	-	83.521.600,00	6.478.400,00	92,80
3	01	30101	20	17		Perencanaan dan Pengawasan Pembangunan Sarana Prasarana Perikanan	9.600.000,00	119.400.000,00	-	129.000.000,00	6.300.000,00	117.137.000,00	-	123.437.000,00	5.563.000,00	95,68
3	01	30101	20	25		Pengembangan Bibit Ikan Unggul (DAK)	-	-	103.000.000,00	103.000.000,00	-	-	102.143.000,00	102.143.000,00	857.000,00	99,16
3	01	30101	20	26		Pengembangan dan Peningkatan BBI Karanganyar (DAK)	-	-	345.000.000,00	345.000.000,00	-	-	327.372.000,00	327.372.000,00	17.628.000,00	94,89
3	01	30101	20	27		Pengembangan Industrialisasi Tambak Udang (DAK)	23.200.000,00	126.500.000,00	-	149.700.000,00	23.200.000,00	123.395.000,00	-	146.595.000,00	3.105.000,00	97,92
3	01	30101	20	28		Penyediaan Sarana Prasarana Kesehatan Ikan dan Lingkungan (DAK)	-	-	110.766.000,00	110.766.000,00	-	-	110.366.000,00	110.366.000,00	400.000,00	99,63
3	01	30101	21			Program Pengembangan Perikanan Tangkap	33.910.000,00	73.590.000,00	356.574.000,00	464.074.000,00	25.030.000,00	69.058.000,00	356.532.000,00	450.620.000,00	13.454.000,00	97,10
3	01	30101	21	22		Pemberdayaan Nelayan dan Masyarakat Pesisir	2.170.000,00	57.830.000,00	-	60.000.000,00	2.170.000,00	53.298.000,00	-	55.468.000,00	4.532.000,00	92,44
3	01	30101	21	25		Optimalisasi Pengelolaan Sarana Perikanan Tangkap	31.740.000,00	15.760.000,00	-	47.500.000,00	22.860.000,00	15.760.000,00	-	38.620.000,00	8.880.000,00	81,30

KODE						URAIAN URUSAN, ORGANISASI, PROGRAM DAN KEGIATAN	ANGGARAN SETELAH PERUBAHAN				REALISASI				LEBIH / (KURANG)	
							JENIS BELANJA			JUMLAH	JENIS BELANJA			JUMLAH	Rp.	%
							PEGAWAI	BARANG DAN JASA	MODAL		PEGAWAI	BARANG DAN JASA	MODAL			
1						2	3	4	5	6 = 3 + 4 + 5	7	8	9	10 = 7 + 8 + 9	11	12
3	01	30101	21	26		Pengembangan dan Peningkatan TPI Wonokerto	-	-	356.574.000,00	356.574.000,00	-	-	356.532.000,00	356.532.000,00	42.000,00	99,98
3	01	30101	23			Program Optimalisasi Pengelolaan Dan Pemasaran Produksi Perikanan	15.030.000,00	123.970.000,00	-	139.000.000,00	15.030.000,00	116.732.263,00	-	131.762.263,00	7.237.737,00	94,79
3	01	30101	23	02		Promosi Produk Perikanan	6.790.000,00	53.210.000,00	-	60.000.000,00	6.790.000,00	49.558.263,00	-	56.348.263,00	3.651.737,00	93,91
3	01	30101	23	05		Pembinaan dan Pengembangan Kelompok Pengolah dan Pemasar	8.240.000,00	70.760.000,00	-	79.000.000,00	8.240.000,00	67.174.000,00	-	75.414.000,00	3.586.000,00	95,46
3	02					PARIWISATA	141.575.000,00	2.477.780.000,00	898.000.000,00	3.517.355.000,00	131.700.000,00	2.440.658.992,00	891.231.000,00	3.463.589.992,00	53.765.008,00	98,47
3	02	21301				Dinas Kepemudaan Dan Olahraga dan Pariwisata	141.575.000,00	2.477.780.000,00	898.000.000,00	3.517.355.000,00	131.700.000,00	2.440.658.992,00	891.231.000,00	3.463.589.992,00	53.765.008,00	98,47
3	02	21301	15			Program Pengembangan Pemasaran Pariwisata	50.025.000,00	1.039.975.000,00	-	1.090.000.000,00	45.700.000,00	1.036.165.992,00	-	1.081.865.992,00	8.134.008,00	99,25
3	02	21301	15	03		Pengembangan Jaringan Kerja Sama Promosi Pariwisata	2.725.000,00	67.275.000,00	-	70.000.000,00	2.425.000,00	67.155.000,00	-	69.580.000,00	420.000,00	99,40
3	02	21301	15	12		Penyelenggaraan Event Syawalan	4.975.000,00	120.025.000,00	-	125.000.000,00	4.975.000,00	120.025.000,00	-	125.000.000,00	-	100,00
3	02	21301	15	13		Pengadaan Media Promosi Pariwisata	2.550.000,00	42.450.000,00	-	45.000.000,00	2.200.000,00	42.450.000,00	-	44.650.000,00	350.000,00	99,22
3	02	21301	15	16		Pelaksanaan Promosi Pariwisata Nusantara	26.050.000,00	473.950.000,00	-	500.000.000,00	22.675.000,00	470.260.992,00	-	492.935.992,00	7.064.008,00	98,58
3	02	21301	15	17		Penyelenggaraan Festival Rogojembanan	6.400.000,00	243.600.000,00	-	250.000.000,00	6.400.000,00	243.600.000,00	-	250.000.000,00	-	100,00
3	02	21301	15	19		Penyelenggaraan Lomba dan Pameran Burung Berkiacau Tingkat Nasional	7.325.000,00	92.675.000,00	-	100.000.000,00	7.025.000,00	92.675.000,00	-	99.700.000,00	300.000,00	99,70
3	02	21301	16			Program Pengembangan Destinasi Pariwisata	18.240.000,00	441.115.000,00	898.000.000,00	1.357.355.000,00	13.140.000,00	439.653.000,00	891.231.000,00	1.344.024.000,00	13.331.000,00	99,01
3	02	21301	16	21		Pemeliharaan rutin/berkala Obyek wisata	6.090.000,00	193.910.000,00	-	200.000.000,00	6.090.000,00	193.910.000,00	-	200.000.000,00	-	100,00
3	02	21301	16	22		Penyediaan Bahan Logistik Objek Wisata	9.600.000,00	130.400.000,00	-	140.000.000,00	5.400.000,00	130.338.000,00	-	135.738.000,00	4.262.000,00	96,95
3	02	21301	16	41		Penataan dan Pengembangan Daya Tarik Wisata Linggoasri	-	-	299.000.000,00	299.000.000,00	-	-	297.131.000,00	297.131.000,00	1.869.000,00	99,37
3	02	21301	16	43		Pembangunan Mushola dan MCK Objek Wisata Pantai Depok	-	-	199.000.000,00	199.000.000,00	-	-	197.600.000,00	197.600.000,00	1.400.000,00	99,29
3	02	21301	16	47		Penyusunan Masterplan Kawasan Watubahan Lemahabang	2.550.000,00	116.805.000,00	-	119.355.000,00	1.650.000,00	115.405.000,00	-	117.055.000,00	2.300.000,00	98,07
3	02	21301	16	49		Pembangunan Basecamp Puncak Tugu Merah Putih Petungkriyono	-	-	100.000.000,00	100.000.000,00	-	-	99.000.000,00	99.000.000,00	1.000.000,00	99,00
3	02	21301	16	50		Pembangunan Basecamp Puncak Kendalisoso Petungkriyono	-	-	100.000.000,00	100.000.000,00	-	-	99.000.000,00	99.000.000,00	1.000.000,00	99,00
3	02	21301	16	51		Pembangunan Jembatan Wisata Curug Bajing Petungkriyono	-	-	200.000.000,00	200.000.000,00	-	-	198.500.000,00	198.500.000,00	1.500.000,00	99,25
3	02	21301	17			Program Pengembangan Kemitraan	73.310.000,00	996.690.000,00	-	1.070.000.000,00	72.860.000,00	964.840.000,00	-	1.037.700.000,00	32.300.000,00	96,98

KODE						URAIAN URUSAN, ORGANISASI, PROGRAM DAN KEGIATAN	ANGGARAN SETELAH PERUBAHAN				REALISASI				LEBIH / (KURANG)	
							JENIS BELANJA			JUMLAH	JENIS BELANJA			JUMLAH	Rp.	%
							PEGAWAI	BARANG DAN JASA	MODAL		PEGAWAI	BARANG DAN JASA	MODAL			
1						2	3	4	5	6 = 3 + 4 + 5	7	8	9	10 = 7 + 8 + 9	11	12
3	02	21301	17	23		Pemilihan Duta Wisata	18.505.000,00	131.495.000,00	-	150.000.000,00	18.505.000,00	127.465.000,00	-	145.970.000,00	4.030.000,00	97,31
3	02	21301	17	24		Bukaan Bendungan Gumbiro	2.640.000,00	27.360.000,00	-	30.000.000,00	2.640.000,00	26.360.000,00	-	29.000.000,00	1.000.000,00	96,66
3	02	21301	17	25		Festival Durian Kabupaten Pekalongan	8.690.000,00	141.310.000,00	-	150.000.000,00	8.690.000,00	141.310.000,00	-	150.000.000,00	-	100,00
3	02	21301	17	27		Pengelolaan Pusat Informasi Pariwisata	2.700.000,00	57.300.000,00	-	60.000.000,00	2.550.000,00	36.700.000,00	-	39.250.000,00	20.750.000,00	65,41
3	02	21301	17	29		Penyelenggaraan Petung Trail Run	19.900.000,00	180.100.000,00	-	200.000.000,00	19.900.000,00	180.100.000,00	-	200.000.000,00	-	100,00
3	02	21301	17	31		Fasilitas Pokdarwis dan Saka Pariwisata	4.950.000,00	55.050.000,00	-	60.000.000,00	4.650.000,00	53.830.000,00	-	58.480.000,00	1.520.000,00	97,46
3	02	21301	17	32		Fasilitas Desa Wisata	5.250.000,00	64.750.000,00	-	70.000.000,00	5.250.000,00	64.250.000,00	-	69.500.000,00	500.000,00	99,28
3	02	21301	17	33		Penyelenggaraan Acara Kajian Banjir Megono	9.225.000,00	190.775.000,00	-	200.000.000,00	9.225.000,00	190.150.000,00	-	199.375.000,00	625.000,00	99,68
3	02	21301	17	34		Pelatihan SDM Kepariwisataan	1.450.000,00	148.550.000,00	-	150.000.000,00	1.450.000,00	144.675.000,00	-	146.125.000,00	3.875.000,00	97,41
3	03					PERTANIAN	279.715.000,00	6.312.405.000,00	100.000.000,00	6.692.120.000,00	256.155.000,00	6.223.396.216,00	95.540.000,00	6.575.091.216,00	117.028.784,00	98,25
3	03	20301				Dinas Ketahanan Pangan dan Pertanian	279.715.000,00	6.312.405.000,00	100.000.000,00	6.692.120.000,00	256.155.000,00	6.223.396.216,00	95.540.000,00	6.575.091.216,00	117.028.784,00	98,25
3	03	20301	15			Program Peningkatan Kesejahteraan Petani	103.350.000,00	106.650.000,00	-	210.000.000,00	102.600.000,00	106.650.000,00	-	209.250.000,00	750.000,00	99,64
3	03	20301	15	07		Pengembangan dan Pembentukan Pos Penyuluhan Perdesaan (POSLUHDES)	-	50.000.000,00	-	50.000.000,00	-	50.000.000,00	-	50.000.000,00	-	100,00
3	03	20301	15	10		Pembinaan Lembaga Keuangan Mikro Agribisnis/Peningkatan Usaha Agribisnis Pedesaan (PUAP)	102.000.000,00	8.000.000,00	-	110.000.000,00	101.400.000,00	8.000.000,00	-	109.400.000,00	600.000,00	99,45
3	03	20301	15	11		Penguatan Balai Penyuluhan Kecamatan (BPK) dan POSLUHDES	1.350.000,00	48.650.000,00	-	50.000.000,00	1.200.000,00	48.650.000,00	-	49.850.000,00	150.000,00	99,70
3	03	20301	17			Program Peningkatan Pemasaran Hasil Produksi Pertanian/perkebunan	2.160.000,00	122.840.000,00	-	125.000.000,00	-	118.965.000,00	-	118.965.000,00	6.035.000,00	95,17
3	03	20301	17	19		Pendidikan, Pelatihan Petugas dan Pelaku Agribisnis	-	60.000.000,00	-	60.000.000,00	-	56.375.000,00	-	56.375.000,00	3.625.000,00	93,95
3	03	20301	17	20		Promosi atas Hasil Produksi Pertanian, Perkebunan dan Peternakan	2.160.000,00	62.840.000,00	-	65.000.000,00	-	62.590.000,00	-	62.590.000,00	2.410.000,00	96,29
3	03	20301	18			Program Peningkatan Penerapan Teknologi Pertanian/perkebunan	1.350.000,00	48.650.000,00	-	50.000.000,00	1.350.000,00	48.650.000,00	-	50.000.000,00	-	100,00
3	03	20301	18	20		Pengembangan Komoditas Varietas Unggul Melalui Demonstrasi Penerapan Teknologi	1.350.000,00	48.650.000,00	-	50.000.000,00	1.350.000,00	48.650.000,00	-	50.000.000,00	-	100,00
3	03	20301	19			Program Peningkatan Produksi Pertanian/perkebunan	32.580.000,00	870.050.000,00	-	902.630.000,00	28.170.000,00	860.946.676,00	-	889.116.676,00	13.513.324,00	98,50
3	03	20301	19	21		Penyuluhan Peningkatan Produktivitas Tanaman Jagung	1.350.000,00	58.650.000,00	-	60.000.000,00	1.350.000,00	58.650.000,00	-	60.000.000,00	-	100,00
3	03	20301	19	25		Peningkatan Pengetahuan, Sikap dan	4.800.000,00	165.200.000,00	-	170.000.000,00	4.800.000,00	165.200.000,00	-	170.000.000,00	-	100,00

KODE						URAIAN URUSAN, ORGANISASI, PROGRAM DAN KEGIATAN	ANGGARAN SETELAH PERUBAHAN				REALISASI				LEBIH / (KURANG)	
							JENIS BELANJA			JUMLAH	JENIS BELANJA			JUMLAH	Rp.	%
							PEGAWAI	BARANG DAN JASA	MODAL		PEGAWAI	BARANG DAN JASA	MODAL			
1						2	3	4	5	6 = 3 + 4 + 5	7	8	9	10 = 7 + 8 + 9	11	12
3	03	20301	19	25		Ketrampilan Petani dan Pembinaan Kelompok Tani										
3	03	20301	19	26		Peningkatan Produksi dan Produktifitas Kopi	3.360.000,00	74.140.000,00	-	77.500.000,00	3.360.000,00	74.140.000,00	-	77.500.000,00	-	100,00
3	03	20301	19	27		Pengembangan dan Peningkatan Produksi Tembakau (DBHCHT)	11.520.000,00	288.480.000,00	-	300.000.000,00	11.520.000,00	281.726.676,00	-	293.246.676,00	6.753.324,00	97,74
3	03	20301	19	30		Pengembangan Komoditi Kakao	3.360.000,00	95.520.000,00	-	98.880.000,00	3.360.000,00	95.520.000,00	-	98.880.000,00	-	100,00
3	03	20301	19	31		Pengembangan Tanaman Penyegar/Teh	3.360.000,00	92.890.000,00	-	96.250.000,00	1.680.000,00	92.890.000,00	-	94.570.000,00	1.680.000,00	98,25
3	03	20301	19	32		Pengendalian OPT Produksi Tembakau (DBHCHT)	4.830.000,00	95.170.000,00	-	100.000.000,00	2.100.000,00	92.820.000,00	-	94.920.000,00	5.080.000,00	94,92
3	03	20301	20			Program Pemberdayaan Penyuluh Pertanian/perkebunan Lapangan	17.475.000,00	432.525.000,00	-	450.000.000,00	15.075.000,00	432.475.000,00	-	447.550.000,00	2.450.000,00	99,45
3	03	20301	20	04		Penyusunan Programa Penyuluhan	900.000,00	99.100.000,00	-	100.000.000,00	900.000,00	99.100.000,00	-	100.000.000,00	-	100,00
3	03	20301	20	05		Peningkatan Kapasitas Tenaga Harian Lepas Tenaga Bantu Penyuluh Pertanian (THL-TBPP)	300.000,00	69.700.000,00	-	70.000.000,00	300.000,00	69.700.000,00	-	70.000.000,00	-	100,00
3	03	20301	20	07		Fasilitasi Latihan dan Kunjungan (LAKU)	1.350.000,00	108.650.000,00	-	110.000.000,00	1.350.000,00	108.650.000,00	-	110.000.000,00	-	100,00
3	03	20301	20	12		Peningkatan Kapasitas Sumber Daya Manusia Penyulu Swadaya	1.575.000,00	148.425.000,00	-	150.000.000,00	525.000,00	148.425.000,00	-	148.950.000,00	1.050.000,00	99,30
3	03	20301	20	14		Pembinaan dan Monitoring Alsintan	13.350.000,00	6.650.000,00	-	20.000.000,00	12.000.000,00	6.600.000,00	-	18.600.000,00	1.400.000,00	93,00
3	03	20301	21			Program Pencegahan Dan Penanggulangan Penyakit Ternak	6.780.000,00	53.220.000,00	-	60.000.000,00	6.780.000,00	53.078.500,00	-	59.858.500,00	141.500,00	99,76
3	03	20301	21	09		Pencegahan dan Pemberantasan Penyakit Hewan	6.780.000,00	53.220.000,00	-	60.000.000,00	6.780.000,00	53.078.500,00	-	59.858.500,00	141.500,00	99,76
3	03	20301	22			Program Peningkatan Produksi Hasil Peternakan	20.770.000,00	164.230.000,00	100.000.000,00	285.000.000,00	16.780.000,00	143.574.000,00	95.540.000,00	255.894.000,00	29.106.000,00	89,78
3	03	20301	22	35		Bimbingan Teknis Penyembelihan Halal	1.600.000,00	48.400.000,00	-	50.000.000,00	1.600.000,00	44.624.000,00	-	46.224.000,00	3.776.000,00	92,44
3	03	20301	22	36		Pemantauan Hewan Kurban	4.880.000,00	35.120.000,00	-	40.000.000,00	4.730.000,00	24.970.000,00	-	29.700.000,00	10.300.000,00	74,25
3	03	20301	22	37		Pengadaan Sarana Prasarana Alat Rumah Potong Hewan (RPH)	-	-	100.000.000,00	100.000.000,00	-	-	95.540.000,00	95.540.000,00	4.460.000,00	95,54
3	03	20301	22	38		Peningkatan Produksi Ternak dan Sumber Daya Manusia (SDM) Peternakan	12.810.000,00	62.190.000,00	-	75.000.000,00	8.970.000,00	55.460.000,00	-	64.430.000,00	10.570.000,00	85,90
3	03	20301	22	39		Pengadaan Sarana Prasarana PUSKESWAN	1.480.000,00	18.520.000,00	-	20.000.000,00	1.480.000,00	18.520.000,00	-	20.000.000,00	-	100,00
3	03	20301	25			Program Peningkatan Ketahanan Pangan Pertanian/perkebunan	95.250.000,00	4.514.240.000,00	-	4.609.490.000,00	85.400.000,00	4.459.057.040,00	-	4.544.457.040,00	65.032.960,00	98,58
3	03	20301	25	14		Peningkatan Produksi, Produktifitas dan Mutu Produk Perkebunan Produk Pertanian	19.790.000,00	60.210.000,00	-	80.000.000,00	19.790.000,00	60.075.000,00	-	79.865.000,00	135.000,00	99,83
3	03	20301	25	15		Penyediaan Pestisida, Pengembangan Agensia	3.800.000,00	136.200.000,00	-	140.000.000,00	3.800.000,00	126.000.000,00	-	129.800.000,00	10.200.000,00	92,71

KODE						URAIAN URUSAN, ORGANISASI, PROGRAM DAN KEGIATAN	ANGGARAN SETELAH PERUBAHAN				REALISASI				LEBIH / (KURANG)	
							JENIS BELANJA			JUMLAH	JENIS BELANJA			JUMLAH	Rp.	%
							PEGAWAI	BARANG DAN JASA	MODAL		PEGAWAI	BARANG DAN JASA	MODAL			
1						2	3	4	5	6 = 3 + 4 + 5	7	8	9	10 = 7 + 8 + 9	11	12
3	03	20301	25	15		Hayati dan Pestisida Nabati										
3	03	20301	25	16		Gerakan Pengendalian OPT Komoditas Cabe	3.000.000,00	57.000.000,00	-	60.000.000,00	1.050.000,00	56.885.000,00	-	57.935.000,00	2.065.000,00	96,55
3	03	20301	25	17		Pengembangan Kawasan Alpukat dan Manggis	6.900.000,00	71.285.000,00	-	78.185.000,00	5.400.000,00	71.265.000,00	-	76.665.000,00	1.520.000,00	98,05
3	03	20301	25	18		Pengembangan dan Peningkatan Produktifitas Tanaman Hortikultura (Cabe, Bawang Merah dan Jahe)	900.000,00	119.100.000,00	-	120.000.000,00	900.000,00	108.378.700,00	-	109.278.700,00	10.721.300,00	91,06
3	03	20301	25	19		Penyusunan Data Base dan Pelaporan Statistik Pertanian	10.080.000,00	49.920.000,00	-	60.000.000,00	8.280.000,00	46.510.000,00	-	54.790.000,00	5.210.000,00	91,31
3	03	20301	25	20		Pemberdayaan Kawasan Pertanian Organik untuk Komoditi Padi	6.900.000,00	73.100.000,00	-	80.000.000,00	5.400.000,00	72.420.000,00	-	77.820.000,00	2.180.000,00	97,27
3	03	20301	25	21		Sistem Jaminan Mutu Pangan Hasil Komoditi Tanaman Pangan dan Hortikultura	3.000.000,00	47.000.000,00	-	50.000.000,00	2.850.000,00	46.775.000,00	-	49.625.000,00	375.000,00	99,25
3	03	20301	25	22		Inventarisasi Jaringan Irigasi Pertanian	30.830.000,00	74.170.000,00	-	105.000.000,00	30.830.000,00	73.670.000,00	-	104.500.000,00	500.000,00	99,52
3	03	20301	25	23		Pembangunan Dam Parit (DAK)	4.600.000,00	25.672.000,00	-	30.272.000,00	4.200.000,00	13.832.000,00	-	18.032.000,00	12.240.000,00	59,56
3	03	20301	25	24		Gemar Menenam Sayuran Pada Anak Sekolah	3.000.000,00	77.000.000,00	-	80.000.000,00	1.500.000,00	76.687.000,00	-	78.187.000,00	1.813.000,00	97,73
3	03	20301	25	25		Pengembangan Komoditas padi Hibrida	2.450.000,00	70.290.000,00	-	72.740.000,00	1.400.000,00	70.107.000,00	-	71.507.000,00	1.233.000,00	98,30
3	03	20301	25	26		Pembangunan dan Rehabilitasi Prasarana Pertanian	-	3.653.293.000,00	-	3.653.293.000,00	-	3.636.452.340,00	-	3.636.452.340,00	16.840.660,00	99,53
3	04					PERDAGANGAN	115.505.000,00	2.166.589.000,00	35.216.296.000,00	37.498.390.000,00	97.395.000,00	2.012.242.347,00	34.180.501.000,00	36.290.138.347,00	1.208.251.653,00	96,77
3	04	30701				Dinas Perindustrian, Perdagangan, Koperasi, Usaha Kecil Dan Menengah	115.505.000,00	2.166.589.000,00	35.216.296.000,00	37.498.390.000,00	97.395.000,00	2.012.242.347,00	34.180.501.000,00	36.290.138.347,00	1.208.251.653,00	96,77
3	04	30701	15			Program Perlindungan Konsumen Dan Pengamanan Perdagangan	60.600.000,00	339.400.000,00	2.975.000.000,00	3.375.000.000,00	48.660.000,00	248.157.000,00	2.671.306.000,00	2.968.123.000,00	406.877.000,00	87,94
3	04	30701	15	09		Fasilitasi Kemetrolagian Daerah (DBHCHT)	27.900.000,00	222.100.000,00	-	250.000.000,00	25.560.000,00	172.114.000,00	-	197.674.000,00	52.326.000,00	79,06
3	04	30701	15	10		Pengadaan Peralatan Kemetrolagian (DBHCHT)	-	-	200.000.000,00	200.000.000,00	-	-	199.408.000,00	199.408.000,00	592.000,00	99,70
3	04	30701	15	11		Monitoring Peredaran Barang dan Jasa (DBHCHT)	32.700.000,00	117.300.000,00	-	150.000.000,00	23.100.000,00	76.043.000,00	-	99.143.000,00	50.857.000,00	66,09
3	04	30701	15	12		Penyediaan Gedung dan Peralatan Kemetrolagian (DAK)	-	-	2.775.000.000,00	2.775.000.000,00	-	-	2.471.898.000,00	2.471.898.000,00	303.102.000,00	89,07
3	04	30701	17			Program Peningkatan Dan Pengembangan Ekspor	15.250.000,00	684.750.000,00	-	700.000.000,00	15.250.000,00	662.795.236,00	-	678.045.236,00	21.954.764,00	96,86
3	04	30701	17	16		Fasilitasi Kepesertaan Asosiasi/Pengusaha Dalam Pameran/Promosi Perdagangan (Kontak Bisnis)	15.250.000,00	684.750.000,00	-	700.000.000,00	15.250.000,00	662.795.236,00	-	678.045.236,00	21.954.764,00	96,86
3	04	30701	18			Program Peningkatan Efisiensi Perdagangan Dalam Negri	15.775.000,00	652.025.000,00	-	667.800.000,00	12.725.000,00	615.356.111,00	-	628.081.111,00	39.718.889,00	94,05

KODE						URAIAN URUSAN, ORGANISASI, PROGRAM DAN KEGIATAN	ANGGARAN SETELAH PERUBAHAN				REALISASI				LEBIH / (KURANG)	
							JENIS BELANJA			JUMLAH	JENIS BELANJA			JUMLAH	Rp.	%
							PEGAWAI	BARANG DAN JASA	MODAL		PEGAWAI	BARANG DAN JASA	MODAL			
1						2	3	4	5	6 = 3 + 4 + 5	7	8	9	10 = 7 + 8 + 9	11	12
3	04	30701	18	17		Monitoring Perkembangan Harga, Distribusi dan ketersediaan Barang Pokok, Penting dan Strategis	2.000.000,00	40.800.000,00	-	42.800.000,00	2.000.000,00	30.000.000,00	-	32.000.000,00	10.800.000,00	74,76
3	04	30701	18	20		Optimalisasi Pendapatan Pasar	3.600.000,00	96.400.000,00	-	100.000.000,00	1.500.000,00	96.400.000,00	-	97.900.000,00	2.100.000,00	97,90
3	04	30701	18	22		Pembinaan Pedagang Pasar	2.200.000,00	122.800.000,00	-	125.000.000,00	1.750.000,00	106.136.111,00	-	107.886.111,00	17.113.889,00	86,30
3	04	30701	18	23		Fasilitasi Pekan Raya Kajen	7.975.000,00	392.025.000,00	-	400.000.000,00	7.475.000,00	382.820.000,00	-	390.295.000,00	9.705.000,00	97,57
3	04	30701	20			Program Peningkatan Sarana dan Prasarana Pasar Tradisional	23.880.000,00	490.414.000,00	32.241.296.000,00	32.755.590.000,00	20.760.000,00	485.934.000,00	31.509.195.000,00	32.015.889.000,00	739.701.000,00	97,74
3	04	30701	20	19		Renovasi Pasar Tradisional	-	-	799.750.000,00	799.750.000,00	-	-	791.375.000,00	791.375.000,00	8.375.000,00	98,95
3	04	30701	20	27		Pembangunan Pasar Darurat Kedungwuni	-	-	2.000.000.000,00	2.000.000.000,00	-	-	1.958.799.000,00	1.958.799.000,00	41.201.000,00	97,93
3	04	30701	20	28		Renovasi Pasar Kedungwuni	-	-	26.100.000.000,00	26.100.000.000,00	-	-	25.689.831.000,00	25.689.831.000,00	410.169.000,00	98,42
3	04	30701	20	29		Manajemen Konstruksi Pembangunan Pasar Kedungwuni	-	-	337.546.000,00	337.546.000,00	-	-	317.926.000,00	317.926.000,00	19.620.000,00	94,18
3	04	30701	20	32		Penyusunan AMDAL Pembangunan Pasar	13.630.000,00	406.720.000,00	-	420.350.000,00	12.210.000,00	402.920.000,00	-	415.130.000,00	5.220.000,00	98,75
3	04	30701	20	33		Penyusunan ANDALALIN Pembangunan Pasar	10.250.000,00	83.694.000,00	-	93.944.000,00	8.550.000,00	83.014.000,00	-	91.564.000,00	2.380.000,00	97,46
3	04	30701	20	35		Peningkatan Kuantitas dan Kualitas Pasar Rakyat (DAK)	-	-	3.004.000.000,00	3.004.000.000,00	-	-	2.751.264.000,00	2.751.264.000,00	252.736.000,00	91,58
3	07					PERINDUSTRIAN	8.241.353.000,00	2.364.606.000,00	260.000.000,00	10.865.959.000,00	8.090.183.530,00	2.186.256.006,00	228.450.700,00	10.504.890.236,00	361.068.764,00	96,67
3	07	30701				Dinas Perindustrian, Perdagangan, Koperasi, Usaha Kecil Dan Menengah	8.241.353.000,00	2.364.606.000,00	260.000.000,00	10.865.959.000,00	8.090.183.530,00	2.186.256.006,00	228.450.700,00	10.504.890.236,00	361.068.764,00	96,67
3	07	30701	00			Non Program	7.525.143.000,00	-	-	7.525.143.000,00	7.408.298.606,00	-	-	7.408.298.606,00	116.844.394,00	98,44
3	07	30701	00	03		Belanja Tidak Langsung	7.525.143.000,00	-	-	7.525.143.000,00	7.408.298.606,00	-	-	7.408.298.606,00	116.844.394,00	98,44
3	07	30701	01			Program Pelayanan Administrasi Perkantoran	702.110.000,00	1.966.206.000,00	-	2.668.316.000,00	668.984.924,00	1.848.349.533,00	-	2.517.334.457,00	150.981.543,00	94,34
3	07	30701	01	02		Penyediaan Jasa Komunikasi, Sumber Daya Air dan Listrik	1.800.000,00	210.000.000,00	-	211.800.000,00	1.800.000,00	111.355.848,00	-	113.155.848,00	98.644.152,00	53,42
3	07	30701	01	06		Penyediaan Jasa Pemeliharaan dan perizinan Kendaraan Dinas/Operasional	900.000,00	19.200.000,00	-	20.100.000,00	-	8.489.500,00	-	8.489.500,00	11.610.500,00	42,23
3	07	30701	01	07		Penyediaan Jasa Administrasi Keuangan	171.360.000,00	8.000,00	-	171.368.000,00	165.360.000,00	-	-	165.360.000,00	6.008.000,00	96,49
3	07	30701	01	10		Penyediaan Alat Tulis Kantor	1.800.000,00	123.432.000,00	-	125.232.000,00	900.000,00	123.432.000,00	-	124.332.000,00	900.000,00	99,28
3	07	30701	01	11		Penyediaan Barang Cetak dan Penggandaan	5.700.000,00	194.000.000,00	-	199.700.000,00	5.700.000,00	192.650.000,00	-	198.350.000,00	1.350.000,00	99,32
3	07	30701	01	12		Penyediaan Komponen Instalasi Listrik/Penerangan Bangunan Kantor	-	15.000.000,00	-	15.000.000,00	-	15.000.000,00	-	15.000.000,00	-	100,00
3	07	30701	01	14		Penyediaan Peralatan Rumah Tangga	1.800.000,00	148.200.000,00	-	150.000.000,00	1.800.000,00	142.761.500,00	-	144.561.500,00	5.438.500,00	96,37

KODE						URAIAN URUSAN, ORGANISASI, PROGRAM DAN KEGIATAN	ANGGARAN SETELAH PERUBAHAN				REALISASI				LEBIH / (KURANG)	
							JENIS BELANJA			JUMLAH	JENIS BELANJA			JUMLAH	Rp.	%
							PEGAWAI	BARANG DAN JASA	MODAL		PEGAWAI	BARANG DAN JASA	MODAL			
1						2	3	4	5	6 = 3 + 4 + 5	7	8	9	10 = 7 + 8 + 9	11	12
4						URUSAN PEMERINTAHAN/ PENUNJANG	115.141.062.843,00	98.283.015.983,00	19.845.727.800,00	233.269.806.626,00	111.447.123.822,00	85.438.762.758,00	19.178.136.771,00	216.064.023.351,00	17.205.783.275,00	92,62
4	01					PERENCANAAN	4.551.320.000,00	4.646.343.000,00	225.005.000,00	9.422.668.000,00	4.422.422.544,00	4.465.856.383,00	222.515.000,00	9.110.793.927,00	311.874.073,00	96,69
4	01	40101				Badan Perencanaan Pembangunan Daerah dan Penelitian Dan Pengembangan	4.551.320.000,00	4.646.343.000,00	225.005.000,00	9.422.668.000,00	4.422.422.544,00	4.465.856.383,00	222.515.000,00	9.110.793.927,00	311.874.073,00	96,69
4	01	40101	00			Non Program	3.204.249.000,00	-	-	3.204.249.000,00	3.111.641.968,00	-	-	3.111.641.968,00	92.607.032,00	97,10
4	01	40101	00	03		Belanja Tidak Langsung	3.204.249.000,00	-	-	3.204.249.000,00	3.111.641.968,00	-	-	3.111.641.968,00	92.607.032,00	97,10
4	01	40101	01			Program Pelayanan Administrasi Perkantoran	124.120.000,00	947.560.000,00	-	1.071.680.000,00	122.119.576,00	915.017.369,00	-	1.037.136.945,00	34.543.055,00	96,77
4	01	40101	01	02		Penyediaan Jasa Komunikasi, Sumber Daya Air dan Listrik	-	129.580.000,00	-	129.580.000,00	-	115.042.312,00	-	115.042.312,00	14.537.688,00	88,78
4	01	40101	01	06		Penyediaan Jasa Pemeliharaan dan perizinan Kendaraan Dinas/Operasional	-	6.680.000,00	-	6.680.000,00	-	5.688.275,00	-	5.688.275,00	991.725,00	85,15
4	01	40101	01	07		Penyediaan Jasa Administrasi Keuangan	68.700.000,00	80.000,00	-	68.780.000,00	68.700.000,00	80.000,00	-	68.780.000,00	-	100,00
4	01	40101	01	09		Penyediaan Jasa Perbaikan Peralatan Kerja	-	25.500.000,00	-	25.500.000,00	-	23.815.000,00	-	23.815.000,00	1.685.000,00	93,39
4	01	40101	01	10		Penyediaan Alat Tulis Kantor	-	51.000.000,00	-	51.000.000,00	-	50.306.600,00	-	50.306.600,00	693.400,00	98,64
4	01	40101	01	11		Penyediaan Barang Cetak dan Penggandaan	1.800.000,00	45.700.000,00	-	47.500.000,00	1.800.000,00	44.788.000,00	-	46.588.000,00	912.000,00	98,08
4	01	40101	01	12		Penyediaan Komponen Instalasi Listrik/Penerangan Bangunan Kantor	2.400.000,00	6.400.000,00	-	8.800.000,00	2.400.000,00	6.272.000,00	-	8.672.000,00	128.000,00	98,54
4	01	40101	01	14		Penyediaan Peralatan Rumah Tangga	-	19.500.000,00	-	19.500.000,00	-	17.917.000,00	-	17.917.000,00	1.583.000,00	91,88
4	01	40101	01	17		Penyediaan Makanan dan Minuman	-	44.110.000,00	-	44.110.000,00	-	40.426.000,00	-	40.426.000,00	3.684.000,00	91,64
4	01	40101	01	18		Rapat-Rapat Koordinasi dan Konsultasi ke luar daerah	6.120.000,00	493.880.000,00	-	500.000.000,00	6.120.000,00	490.558.637,00	-	496.678.637,00	3.321.363,00	99,33
4	01	40101	01	19		Rapat-rapat koordinasi dan konsultasi ke dalam daerah	4.680.000,00	12.200.000,00	-	16.880.000,00	3.510.000,00	11.180.000,00	-	14.690.000,00	2.190.000,00	87,02
4	01	40101	01	23		Penyediaan Jasa Tenaga Teknis/Administrasi	39.070.000,00	70.000,00	-	39.140.000,00	38.239.576,00	-	-	38.239.576,00	900.424,00	97,69
4	01	40101	01	40		Penyediaan Jasa Kebersihan Kantor dan Jasa Tenaga lainnya	1.350.000,00	112.860.000,00	-	114.210.000,00	1.350.000,00	108.943.545,00	-	110.293.545,00	3.916.455,00	96,57
4	01	40101	02			Program Peningkatan Sarana dan Prasarana Aparatur	49.700.000,00	324.060.000,00	225.005.000,00	598.765.000,00	49.530.000,00	321.884.586,00	222.515.000,00	593.929.586,00	4.835.414,00	99,19
4	01	40101	02	05		Pengadaan Kendaraan Dinas/Operasional	-	-	50.000.000,00	50.000.000,00	-	-	47.520.000,00	47.520.000,00	2.480.000,00	95,04
4	01	40101	02	22		Pemeliharaan Rutin/Berkala Gedung Kantor	17.000.000,00	33.500.000,00	-	50.500.000,00	16.830.000,00	32.422.630,00	-	49.252.630,00	1.247.370,00	97,52
4	01	40101	02	23		Pemeliharaan Rutin/Berkala Mobil Jabatan	-	32.500.000,00	-	32.500.000,00	-	32.198.886,00	-	32.198.886,00	301.114,00	99,07
4	01	40101	02	24		Pemeliharaan Rutin/Berkala Kendaraan Dinas/Operasional	-	45.160.000,00	-	45.160.000,00	-	44.435.070,00	-	44.435.070,00	724.930,00	98,39

KODE						URAIAN URUSAN, ORGANISASI, PROGRAM DAN KEGIATAN	ANGGARAN SETELAH PERUBAHAN				REALISASI				LEBIH / (KURANG)	
							JENIS BELANJA			JUMLAH	JENIS BELANJA			JUMLAH	Rp.	%
							PEGAWAI	BARANG DAN JASA	MODAL		PEGAWAI	BARANG DAN JASA	MODAL			
1						2	3	4	5	6 = 3 + 4 + 5	7	8	9	10 = 7 + 8 + 9	11	12
4	01	40101	02	38		Pemeliharaan Rutin/berkala Website	32.700.000,00	17.300.000,00	-	50.000.000,00	32.700.000,00	17.278.000,00	-	49.978.000,00	22.000,00	99,95
4	01	40101	02	107		Penataan Ruang Kantor	-	195.600.000,00	-	195.600.000,00	-	195.550.000,00	-	195.550.000,00	50.000,00	99,97
4	01	40101	02	139		Pengadaan Peralatan dan Perlengkapan Kantor	-	-	175.005.000,00	175.005.000,00	-	-	174.995.000,00	174.995.000,00	10.000,00	99,99
4	01	40101	05			Program Peningkatan Kapasitas Sumber Daya Aparatur	4.680.000,00	70.320.000,00	-	75.000.000,00	1.170.000,00	69.082.101,00	-	70.252.101,00	4.747.899,00	93,66
4	01	40101	05	01		Pendidikan dan Pelatihan Formal	4.680.000,00	70.320.000,00	-	75.000.000,00	1.170.000,00	69.082.101,00	-	70.252.101,00	4.747.899,00	93,66
4	01	40101	21			Program Perencanaan Pembangunan Daerah	960.406.000,00	1.509.594.000,00	-	2.470.000.000,00	957.406.000,00	1.489.818.104,00	-	2.447.224.104,00	22.775.896,00	99,07
4	01	40101	21	13		Monitoring, Evaluasi Dan Pelaporan Pelaksanaan Rencana Pembangunan Daerah	50.900.000,00	139.100.000,00	-	190.000.000,00	50.900.000,00	137.261.412,00	-	188.161.412,00	1.838.588,00	99,03
4	01	40101	21	14		Koordinasi Penyusunan LKPJ Bupati Pekalongan	126.570.000,00	198.430.000,00	-	325.000.000,00	126.570.000,00	187.462.500,00	-	314.032.500,00	10.967.500,00	96,62
4	01	40101	21	16		Penyusunan KUA dan PPAS	626.160.000,00	123.840.000,00	-	750.000.000,00	626.160.000,00	123.743.500,00	-	749.903.500,00	96.500,00	99,98
4	01	40101	21	25		Penyusunan RKPD	70.500.000,00	454.500.000,00	-	525.000.000,00	70.500.000,00	453.070.000,00	-	523.570.000,00	1.430.000,00	99,72
4	01	40101	21	30		Penyelenggaraan Musyawarah Perencanaan Pembangunan Daerah (MUSRENBANG)	11.950.000,00	368.050.000,00	-	380.000.000,00	11.950.000,00	365.326.892,00	-	377.276.892,00	2.723.108,00	99,28
4	01	40101	21	34		Pengembangan Sistem Informasi Pembangunan Daerah Kabupaten Pekalongan (Provinsi)	51.996.000,00	48.004.000,00	-	100.000.000,00	51.996.000,00	46.870.200,00	-	98.866.200,00	1.133.800,00	98,86
4	01	40101	21	37		Fasilitasi Penyusunan Dokumen Perencanaan dan Pelaporan Pembangunan	13.350.000,00	36.650.000,00	-	50.000.000,00	10.350.000,00	35.857.000,00	-	46.207.000,00	3.793.000,00	92,41
4	01	40101	21	39		Fasilitasi Penyelenggaraan Musrenbang Wilayah Provinsi Jawa Tengah	8.980.000,00	141.020.000,00	-	150.000.000,00	8.980.000,00	140.226.600,00	-	149.206.600,00	793.400,00	99,47
4	01	40101	22			Program Perencanaan Pembangunan Ekonomi	63.350.000,00	421.650.000,00	-	485.000.000,00	61.400.000,00	404.980.100,00	-	466.380.100,00	18.619.900,00	96,16
4	01	40101	22	19		Forum Pengembangan Ekonomi dan Sumber Daya (FPESD)	39.950.000,00	210.050.000,00	-	250.000.000,00	38.900.000,00	207.989.228,00	-	246.889.228,00	3.110.772,00	98,75
4	01	40101	22	21		Fasilitasi Corporate Social Responsibility (CSR) Kabupaten Pekalongan	17.100.000,00	67.900.000,00	-	85.000.000,00	16.200.000,00	64.000.000,00	-	80.200.000,00	4.800.000,00	94,35
4	01	40101	22	22		Penunjang Koordinasi Bidang Ekonomi dan Fisik Prasarana	6.300.000,00	143.700.000,00	-	150.000.000,00	6.300.000,00	132.990.872,00	-	139.290.872,00	10.709.128,00	92,86
4	01	40101	23			Program Perencanaan Sosial Budaya	101.215.000,00	378.785.000,00	-	480.000.000,00	89.055.000,00	355.712.026,00	-	444.767.026,00	35.232.974,00	92,65
4	01	40101	23	03		Koordinasi Perencanaan Pembangunan Bidang Sosial Dan Budaya	6.300.000,00	93.700.000,00	-	100.000.000,00	6.300.000,00	84.092.200,00	-	90.392.200,00	9.607.800,00	90,39
4	01	40101	23	14		Penguatan Kelembagaan Tim Koordinasi Penanggulangan Kemiskinan (TKPK) (Provinsi)	34.015.000,00	115.985.000,00	-	150.000.000,00	34.015.000,00	109.042.626,00	-	143.057.626,00	6.942.374,00	95,37
4	01	40101	23	15		Fasilitasi Pengembangan Pendidikan untuk Semua (PUS) (Provinsi)	19.610.000,00	55.390.000,00	-	75.000.000,00	19.610.000,00	51.978.800,00	-	71.588.800,00	3.411.200,00	95,45

KODE						URAIAN URUSAN, ORGANISASI, PROGRAM DAN KEGIATAN	ANGGARAN SETELAH PERUBAHAN				REALISASI				LEBIH / (KURANG)	
							JENIS BELANJA			JUMLAH	JENIS BELANJA			JUMLAH	Rp.	%
							PEGAWAI	BARANG DAN JASA	MODAL		PEGAWAI	BARANG DAN JASA	MODAL			
1						2	3	4	5	6 = 3 + 4 + 5	7	8	9	10 = 7 + 8 + 9	11	12
4	01	40101	23	17		Fasilitasi Penanggulungan Gangguan Akibat Kekurangan Yodium (GAKY)	12.850.000,00	67.150.000,00	-	80.000.000,00	12.850.000,00	67.149.200,00	-	79.999.200,00	800,00	99,99
4	01	40101	23	22		Koordinasi Aksi Pencegahan dan Pemberantasan Korupsi	15.720.000,00	24.280.000,00	-	40.000.000,00	3.560.000,00	21.839.200,00	-	25.399.200,00	14.600.800,00	63,49
4	01	40101	23	23		Koordinasi Kegiatan Sustainable Development Goals	12.720.000,00	22.280.000,00	-	35.000.000,00	12.720.000,00	21.610.000,00	-	34.330.000,00	670.000,00	98,08
4	01	40101	24			Program Perencanaan Prasarana Wilayah Dan Sumber Daya Alam	43.600.000,00	994.374.000,00	-	1.037.974.000,00	30.100.000,00	909.362.097,00	-	939.462.097,00	98.511.903,00	90,50
4	01	40101	24	04		Koordinasi Penanganan Program AMPL Berbasis Masyarakat	10.800.000,00	209.200.000,00	-	220.000.000,00	-	206.985.717,00	-	206.985.717,00	13.014.283,00	94,08
4	01	40101	24	15		Koordinasi Penanganan Program Perumahan Dan Kawasan Permukiman	19.500.000,00	105.500.000,00	-	125.000.000,00	17.400.000,00	94.001.828,00	-	111.401.828,00	13.598.172,00	89,12
4	01	40101	24	19		Penyusunan Rencana Pembangunan dan Pengembangan Perumahan dan Kawasan Permukiman (RP3KP)	7.625.000,00	230.349.000,00	-	237.974.000,00	7.025.000,00	229.746.200,00	-	236.771.200,00	1.202.800,00	99,49
4	01	40101	24	20		Fasilitasi Kerjasama Dengan Dewan Air Belanda (Hoogheemraadshcap Van Scieland En De Krimpnerwaardd)	3.275.000,00	196.725.000,00	-	200.000.000,00	3.275.000,00	177.368.215,00	-	180.643.215,00	19.356.785,00	90,32
4	01	40101	24	21		Review Dokumen Rencana Induk Sistem Penyediaan Air Minum (RISPAM)	300.000,00	49.700.000,00	-	50.000.000,00	300.000,00	47.749.400,00	-	48.049.400,00	1.950.600,00	96,09
4	01	40101	24	22		Review Dokumen Rencana Program Investasi Jangka Menengah (RPJM)	300.000,00	49.700.000,00	-	50.000.000,00	300.000,00	48.264.400,00	-	48.564.400,00	1.435.600,00	97,12
4	01	40101	24	23		Koordinasi Perencanaan Tata Ruang	1.800.000,00	153.200.000,00	-	155.000.000,00	1.800.000,00	105.246.337,00	-	107.046.337,00	47.953.663,00	69,06
4	02					KEUANGAN	14.584.917.058,00	29.819.308.520,00	2.475.005.100,00	46.879.230.678,00	14.103.376.199,00	27.776.693.664,00	2.385.465.460,00	44.265.535.323,00	2.613.695.355,00	94,42
4	02	40201				Badan Pengelolaan Keuangan Daerah	14.584.917.058,00	29.819.308.520,00	2.475.005.100,00	46.879.230.678,00	14.103.376.199,00	27.776.693.664,00	2.385.465.460,00	44.265.535.323,00	2.613.695.355,00	94,42
4	02	40201	00			Non Program	9.310.507.058,00	-	-	9.310.507.058,00	9.110.542.021,00	-	-	9.110.542.021,00	199.965.037,00	97,85
4	02	40201	00	03		Belanja Tidak Langsung	9.310.507.058,00	-	-	9.310.507.058,00	9.110.542.021,00	-	-	9.110.542.021,00	199.965.037,00	97,85
4	02	40201	01			Program Pelayanan Administrasi Perkantoran	308.509.000,00	23.303.002.920,00	-	23.611.511.920,00	297.786.278,00	21.748.918.737,00	-	22.046.705.015,00	1.564.806.905,00	93,37
4	02	40201	01	02		Penyediaan Jasa Komunikasi, Sumber Daya Air dan Listrik	-	21.336.033.520,00	-	21.336.033.520,00	-	20.080.260.342,00	-	20.080.260.342,00	1.255.773.178,00	94,11
4	02	40201	01	05		Penyediaan jasa jaminan barang milik daerah	7.150.000,00	942.850.000,00	-	950.000.000,00	7.150.000,00	745.723.768,00	-	752.873.768,00	197.126.232,00	79,24
4	02	40201	01	06		Penyediaan Jasa Pemeliharaan dan perizinan Kendaraan Dinas/Operasional	-	48.000.000,00	-	48.000.000,00	-	29.147.850,00	-	29.147.850,00	18.852.150,00	60,72
4	02	40201	01	07		Penyediaan Jasa Administrasi Keuangan	210.000.000,00	200.000,00	-	210.200.000,00	204.000.000,00	200.000,00	-	204.200.000,00	6.000.000,00	97,14
4	02	40201	01	09		Penyediaan Jasa Perbaikan Peralatan Kerja	2.250.000,00	127.750.000,00	-	130.000.000,00	1.500.000,00	119.977.600,00	-	121.477.600,00	8.522.400,00	93,44

KODE						URAIAN URUSAN, ORGANISASI, PROGRAM DAN KEGIATAN	ANGGARAN SETELAH PERUBAHAN				REALISASI				LEBIH / (KURANG)	
							JENIS BELANJA			JUMLAH	JENIS BELANJA			JUMLAH	Rp.	%
							PEGAWAI	BARANG DAN JASA	MODAL		PEGAWAI	BARANG DAN JASA	MODAL			
1						2	3	4	5	6 = 3 + 4 + 5	7	8	9	10 = 7 + 8 + 9	11	12
4	02	40201	01	10		Penyediaan Alat Tulis Kantor	5.700.000,00	69.300.000,00	-	75.000.000,00	5.700.000,00	69.300.000,00	-	75.000.000,00	-	100,00
4	02	40201	01	11		Penyediaan Barang Cetak dan Penggandaan	1.450.000,00	75.297.000,00	-	76.747.000,00	1.450.000,00	73.713.600,00	-	75.163.600,00	1.583.400,00	97,93
4	02	40201	01	12		Penyediaan Komponen Instalasi Listrik/Penerangan Bangunan Kantor	-	13.500.000,00	-	13.500.000,00	-	13.500.000,00	-	13.500.000,00	-	100,00
4	02	40201	01	14		Penyediaan Peralatan Rumah Tangga	-	42.000.000,00	-	42.000.000,00	-	41.975.200,00	-	41.975.200,00	24.800,00	99,94
4	02	40201	01	17		Penyediaan Makanan dan Minuman	-	100.000.000,00	-	100.000.000,00	-	81.828.200,00	-	81.828.200,00	18.171.800,00	81,82
4	02	40201	01	18		Rapat-Rapat Koordinasi dan Konsultasi ke luar daerah	-	476.300.000,00	-	476.300.000,00	-	424.438.577,00	-	424.438.577,00	51.861.423,00	89,11
4	02	40201	01	23		Penyediaan Jasa Tenaga Teknis/Administrasi	76.209.000,00	416.000,00	-	76.625.000,00	72.236.278,00	416.000,00	-	72.652.278,00	3.972.722,00	94,81
4	02	40201	01	40		Penyediaan Jasa Kebersihan Kantor dan Jasa Tenaga lainnya	5.750.000,00	71.356.400,00	-	77.106.400,00	5.750.000,00	68.437.600,00	-	74.187.600,00	2.918.800,00	96,21
4	02	40201	02			Program Peningkatan Sarana dan Prasarana Aparatur	60.400.000,00	321.100.000,00	2.376.917.600,00	2.758.417.600,00	60.205.000,00	308.666.187,00	2.287.377.960,00	2.656.249.147,00	102.168.453,00	96,29
4	02	40201	02	05		Pengadaan Kendaraan Dinas/Operasional	-	-	180.188.000,00	180.188.000,00	-	-	170.198.000,00	170.198.000,00	9.990.000,00	94,45
4	02	40201	02	22		Pemeliharaan Rutin/Berkala Gedung Kantor	7.600.000,00	49.400.000,00	-	57.000.000,00	7.600.000,00	49.070.000,00	-	56.670.000,00	330.000,00	99,42
4	02	40201	02	23		Pemeliharaan Rutin/Berkala Mobil Jabatan	-	32.500.000,00	-	32.500.000,00	-	29.604.098,00	-	29.604.098,00	2.895.902,00	91,08
4	02	40201	02	24		Pemeliharaan Rutin/Berkala Kendaraan Dinas/Operasional	-	70.000.000,00	-	70.000.000,00	-	65.458.379,00	-	65.458.379,00	4.541.621,00	93,51
4	02	40201	02	26		Pemeliharaan rutin / berkala perlengkapan gedung kantor	-	22.000.000,00	-	22.000.000,00	-	17.423.210,00	-	17.423.210,00	4.576.790,00	79,19
4	02	40201	02	35		Pemeliharaan Rutin/Berkala Eks Kantor dan Rumah Dinas	52.800.000,00	147.200.000,00	-	200.000.000,00	52.605.000,00	147.110.500,00	-	199.715.500,00	284.500,00	99,85
4	02	40201	02	108		Pengadaan Peralatan Kantor,RT dan Mebelair	-	-	436.705.600,00	436.705.600,00	-	-	425.907.600,00	425.907.600,00	10.798.000,00	97,52
4	02	40201	02	139		Pengadaan Peralatan dan Perlengkapan Kantor	-	-	625.024.000,00	625.024.000,00	-	-	622.931.600,00	622.931.600,00	2.092.400,00	99,66
4	02	40201	02	142		Pengadaan Tanah	-	-	1.010.000.000,00	1.010.000.000,00	-	-	944.021.760,00	944.021.760,00	65.978.240,00	93,46
4	02	40201	02	205		Pembangunan Toilet	-	-	125.000.000,00	125.000.000,00	-	-	124.319.000,00	124.319.000,00	681.000,00	99,45
4	02	40201	05			Program Peningkatan Kapasitas Sumber Daya Aparatur	27.170.000,00	112.830.000,00	-	140.000.000,00	25.950.000,00	104.926.670,00	-	130.876.670,00	9.123.330,00	93,48
4	02	40201	05	01		Pendidikan dan Pelatihan Formal	-	60.000.000,00	-	60.000.000,00	-	57.280.870,00	-	57.280.870,00	2.719.130,00	95,46
4	02	40201	05	41		Bimbingan Teknis Penatausahaan Barang Milik Daerah	27.170.000,00	52.830.000,00	-	80.000.000,00	25.950.000,00	47.645.800,00	-	73.595.800,00	6.404.200,00	91,99
4	02	40201	17			Program Peningkatan Dan Pengembangan Pengelolaan Keuangan Daerah	3.694.375.000,00	4.725.563.600,00	-	8.419.938.600,00	3.465.152.900,00	4.444.964.902,00	-	7.910.117.802,00	509.820.798,00	93,94

KODE						URAIAN URUSAN, ORGANISASI, PROGRAM DAN KEGIATAN	ANGGARAN SETELAH PERUBAHAN				REALISASI				LEBIH / (KURANG)	
							JENIS BELANJA			JUMLAH	JENIS BELANJA			JUMLAH	Rp.	%
							PEGAWAI	BARANG DAN JASA	MODAL		PEGAWAI	BARANG DAN JASA	MODAL			
1						2	3	4	5	6 = 3 + 4 + 5	7	8	9	10 = 7 + 8 + 9	11	12
4	02	40201	17	06		Penyusunan Rancangan Peraturan Daerah Tentang Apbd	417.800.000,00	182.200.000,00	-	600.000.000,00	377.150.000,00	180.119.500,00	-	557.269.500,00	42.730.500,00	92,87
4	02	40201	17	07		Penyusunan Rancangan Peraturan Kdh Tentang Penjabaran Apbd	31.350.000,00	143.650.000,00	-	175.000.000,00	16.890.000,00	140.336.000,00	-	157.226.000,00	17.774.000,00	89,84
4	02	40201	17	08		Penyusunan Rancangan Peraturan Daerah Tentang Perubahan Apbd	417.800.000,00	182.200.000,00	-	600.000.000,00	383.150.000,00	179.356.000,00	-	562.506.000,00	37.494.000,00	93,75
4	02	40201	17	09		Penyusunan Rancangan Peraturan Kdh Tentang Penjabaran Perubahan Apbd	31.350.000,00	143.650.000,00	-	175.000.000,00	16.890.000,00	139.200.600,00	-	156.090.600,00	18.909.400,00	89,19
4	02	40201	17	10		Penyusunan Rancangan Peraturan Daerah Tentang Pertanggungjawaban Pelaksanaan APBD	135.740.000,00	221.854.000,00	-	357.594.000,00	135.590.000,00	215.505.300,00	-	351.095.300,00	6.498.700,00	98,18
4	02	40201	17	11		Penyusunan Rancangan Peraturan Kdh Tentang Penjabaran Pertanggungjawaban Pelaksanaan APBD	35.650.000,00	137.600.000,00	-	173.250.000,00	35.600.000,00	129.202.000,00	-	164.802.000,00	8.448.000,00	95,12
4	02	40201	17	28		Administrasi Pengendalian Anggaran	189.370.000,00	160.630.000,00	-	350.000.000,00	165.810.000,00	126.017.356,00	-	291.827.356,00	58.172.644,00	83,37
4	02	40201	17	29		Intensifikasi Pajak Bumi dan bangunan	753.750.000,00	244.550.000,00	-	998.300.000,00	750.610.000,00	196.940.000,00	-	947.550.000,00	50.750.000,00	94,91
4	02	40201	17	32		Penerapan Sistem Kas Daerah On Line dan Penatausahaan Dana Transfer	102.600.000,00	62.400.000,00	-	165.000.000,00	88.200.000,00	62.011.586,00	-	150.211.586,00	14.788.414,00	91,03
4	02	40201	17	34		Administrasi Penatausahaan SKPKD	4.450.000,00	31.550.000,00	-	36.000.000,00	3.550.000,00	23.376.000,00	-	26.926.000,00	9.074.000,00	74,79
4	02	40201	17	37		Penyediaan Sarana Pendukung administrasi PBB dan Pendampingan Aplikasi PBB	13.030.000,00	488.564.500,00	-	501.594.500,00	13.030.000,00	481.936.200,00	-	494.966.200,00	6.628.300,00	98,67
4	02	40201	17	47		Pengembangan dan Pengelolaan Sistem Informasi Akses Data Elektronik Audit	123.600.000,00	76.400.000,00	-	200.000.000,00	123.300.000,00	72.720.000,00	-	196.020.000,00	3.980.000,00	98,01
4	02	40201	17	48		Penyediaan Saran Pendukung Administrasi Perbendaharaan	85.250.000,00	79.750.000,00	-	165.000.000,00	68.450.000,00	61.625.000,00	-	130.075.000,00	34.925.000,00	78,83
4	02	40201	17	49		Penyediaan Sarana Pendukung Administrasi Gaji	9.300.000,00	177.900.000,00	-	187.200.000,00	9.300.000,00	169.475.104,00	-	178.775.104,00	8.424.896,00	95,49
4	02	40201	17	63		Bimbingan Teknis Penatausahaan Keuangan Daerah	6.100.000,00	93.900.000,00	-	100.000.000,00	5.800.000,00	89.922.000,00	-	95.722.000,00	4.278.000,00	95,72
4	02	40201	17	65		Updating Database dan Cetak Masal PBB	30.930.000,00	77.270.000,00	-	108.200.000,00	19.943.400,00	65.239.300,00	-	85.182.700,00	23.017.300,00	78,72
4	02	40201	17	76		Pemutakhiran Database Pajak Daerah	612.800.000,00	177.215.000,00	-	790.015.000,00	564.909.500,00	172.232.000,00	-	737.141.500,00	52.873.500,00	93,30
4	02	40201	17	81		Optimalisasi Pendapatan Daerah	203.040.000,00	687.210.000,00	-	890.250.000,00	202.590.000,00	619.516.356,00	-	822.106.356,00	68.143.644,00	92,34
4	02	40201	17	87		Pemeliharaan Sistem Informasi Pengelolaan Keuangan Daerah	1.675.000,00	223.325.000,00	-	225.000.000,00	1.675.000,00	218.225.000,00	-	219.900.000,00	5.100.000,00	97,73
4	02	40201	17	92		Distribusi Penyampaian SPPT PBB dan Sosialisasi Pajak Daerah	4.700.000,00	294.021.500,00	-	298.721.500,00	4.700.000,00	291.976.500,00	-	296.676.500,00	2.045.000,00	99,31

KODE						URAIAN URUSAN, ORGANISASI, PROGRAM DAN KEGIATAN	ANGGARAN SETELAH PERUBAHAN				REALISASI				LEBIH / (KURANG)	
							JENIS BELANJA			JUMLAH	JENIS BELANJA			JUMLAH	Rp.	%
							PEGAWAI	BARANG DAN JASA	MODAL		PEGAWAI	BARANG DAN JASA	MODAL			
1						2	3	4	5	6 = 3 + 4 + 5	7	8	9	10 = 7 + 8 + 9	11	12
4	02	40201	17	93		Penyusunan Pelaporan Keuangan Akhir Tahun	147.250.000,00	228.125.000,00	-	375.375.000,00	147.250.000,00	218.354.000,00	-	365.604.000,00	9.771.000,00	97,39
4	02	40201	17	94		Pendampingan Pengelolaan dan Penatausahaan Keuangan Daerah	160.080.000,00	70.920.000,00	-	231.000.000,00	160.080.000,00	69.770.000,00	-	229.850.000,00	1.150.000,00	99,50
4	02	40201	17	95		Penyusunan Laporan Pertanggungjawaban Unit Akuntansi Pembantu Pengguna Anggaran/Barang Wilayah (UAPPA/B-W)	12.210.000,00	12.839.600,00	-	25.049.600,00	12.210.000,00	12.839.600,00	-	25.049.600,00	-	100,00
4	02	40201	17	96		Penyusunan Laporan Keuangan Semesteran dan Prognosis	58.660.000,00	158.729.000,00	-	217.389.000,00	58.660.000,00	148.124.000,00	-	206.784.000,00	10.605.000,00	95,12
4	02	40201	17	97		Updating Sistem Informasi Manajemen APBD	2.950.000,00	122.050.000,00	-	125.000.000,00	1.700.000,00	118.215.000,00	-	119.915.000,00	5.085.000,00	95,93
4	02	40201	17	98		Penanganan Tuntutan Perbendaharaan dan Tuntutan Ganti Rugi (TPTGR)	46.200.000,00	8.800.000,00	-	55.000.000,00	43.150.000,00	8.800.000,00	-	51.950.000,00	3.050.000,00	94,45
4	02	40201	17	101		Pemeliharaan Sistem Informasi Rekonsiliasi Instansi Pemerintah	700.000,00	74.300.000,00	-	75.000.000,00	700.000,00	73.800.000,00	-	74.500.000,00	500.000,00	99,33
4	02	40201	17	102		Pemeliharaan Sistem Aplikasi Web Service House To House dan SMS Gateway	1.200.000,00	48.800.000,00	-	50.000.000,00	1.200.000,00	47.800.000,00	-	49.000.000,00	1.000.000,00	98,00
4	02	40201	17	103		Asistensi Pembuatan Laporan Keuangan Organisasi Pemerintah Daerah (OPD)	44.700.000,00	55.300.000,00	-	100.000.000,00	44.700.000,00	53.995.000,00	-	98.695.000,00	1.305.000,00	98,69
4	02	40201	17	104		Penyusunan Peraturan Bupati Terkait Dengan Pajak Daerah	5.200.000,00	24.800.000,00	-	30.000.000,00	3.825.000,00	23.425.500,00	-	27.250.500,00	2.749.500,00	90,83
4	02	40201	17	105		Bimbingan Teknis Pelaporan Perpajakan	4.940.000,00	35.060.000,00	-	40.000.000,00	4.540.000,00	34.910.000,00	-	39.450.000,00	550.000,00	98,62
4	02	40201	19			Program Pengelolaan Aset Daerah	1.183.956.000,00	1.356.812.000,00	98.087.500,00	2.638.855.500,00	1.143.740.000,00	1.169.217.168,00	98.087.500,00	2.411.044.668,00	227.810.832,00	91,36
4	02	40201	19	01		Penyusunan Daftar Kebutuhan Barang Milik Daerah (DKBMD) dan Daftar Kebutuhan Pemeliharaan Barang Milik Daerah (DKPBD)	20.520.000,00	24.480.000,00	-	45.000.000,00	20.520.000,00	22.456.000,00	-	42.976.000,00	2.024.000,00	95,50
4	02	40201	19	02		Penyusunan Laporan Barang Milik Daerah	28.140.000,00	101.860.000,00	-	130.000.000,00	27.060.000,00	94.178.000,00	-	121.238.000,00	8.762.000,00	93,26
4	02	40201	19	03		Lelang Barang Daerah	63.900.000,00	36.100.000,00	-	100.000.000,00	52.650.000,00	30.480.000,00	-	83.130.000,00	16.870.000,00	83,13
4	02	40201	19	04		Penunjang Penghapusan Aset Daerah	37.900.000,00	42.100.000,00	-	80.000.000,00	37.900.000,00	30.950.000,00	-	68.850.000,00	11.150.000,00	86,06
4	02	40201	19	05		Pelaksanaan Sertifikasi Aset Daerah	15.000.000,00	215.000.000,00	-	230.000.000,00	15.000.000,00	107.485.120,00	-	122.485.120,00	107.514.880,00	53,25
4	02	40201	19	06		Penunjang Pemanfaatan Aset Pemerintah Kabupaten Pekalongan	22.650.000,00	52.350.000,00	-	75.000.000,00	21.225.000,00	51.342.000,00	-	72.567.000,00	2.433.000,00	96,75
4	02	40201	19	07		Penyediaan Papan Nama Identitas	-	-	98.087.500,00	98.087.500,00	-	-	98.087.500,00	98.087.500,00	-	100,00
4	02	40201	19	08		Penunjang Pengamanan Aset	18.500.000,00	21.500.000,00	-	40.000.000,00	18.500.000,00	21.368.000,00	-	39.868.000,00	132.000,00	99,67
4	02	40201	19	09		Penyusunan Stadarisasi Biaya Kegiatan dan Honorarium, Biaya Pemeliharaan dan Stadarisasi Harga Barang Kebutuhan Pemerintah Kabupaten	94.950.000,00	55.050.000,00	-	150.000.000,00	91.650.000,00	54.742.000,00	-	146.392.000,00	3.608.000,00	97,59

KODE						URAIAN URUSAN, ORGANISASI, PROGRAM DAN KEGIATAN	ANGGARAN SETELAH PERUBAHAN				REALISASI				LEBIH / (KURANG)	
							JENIS BELANJA			JUMLAH	JENIS BELANJA			JUMLAH	Rp.	%
							PEGAWAI	BARANG DAN JASA	MODAL		PEGAWAI	BARANG DAN JASA	MODAL			
1						2	3	4	5	6 = 3 + 4 + 5	7	8	9	10 = 7 + 8 + 9	11	12
4	02	40201	19	09		Pekalongan										
4	02	40201	19	10		Pembinaan Pengelolaan Barang Daerah	42.000.000,00	58.000.000,00	-	100.000.000,00	40.800.000,00	42.007.000,00	-	82.807.000,00	17.193.000,00	82,80
4	02	40201	19	11		Penunjang Pelaksanaan Sistem Informasi Barang Daerah (SIMDA)	7.900.000,00	92.100.000,00	-	100.000.000,00	7.900.000,00	82.120.000,00	-	90.020.000,00	9.980.000,00	90,02
4	02	40201	19	12		Penilaian Barang Milik Daerah	37.946.000,00	152.822.000,00	-	190.768.000,00	31.285.000,00	143.293.720,00	-	174.578.720,00	16.189.280,00	91,51
4	02	40201	19	13		Penyusunan Peraturan Tentang Pengelolaan Barang Milik Daerah	9.750.000,00	10.250.000,00	-	20.000.000,00	9.750.000,00	10.178.000,00	-	19.928.000,00	72.000,00	99,64
4	02	40201	19	14		Sensus Barang Daerah	58.600.000,00	441.400.000,00	-	500.000.000,00	58.300.000,00	431.791.328,00	-	490.091.328,00	9.908.672,00	98,01
4	02	40201	19	15		Penunjang Pelaksanaan Status Penggunaan Barang Milik Daerah	14.600.000,00	35.400.000,00	-	50.000.000,00	14.600.000,00	33.500.000,00	-	48.100.000,00	1.900.000,00	96,20
4	02	40201	19	16		Pengendalian Pengelolaan Barang Milik Daerah	711.600.000,00	18.400.000,00	-	730.000.000,00	696.600.000,00	13.326.000,00	-	709.926.000,00	20.074.000,00	97,25
4	03					KEPEGAWAIAN, PENDIDIKAN DAN PELATIHAN	4.111.555.000,00	3.982.098.900,00	202.486.500,00	8.296.140.400,00	3.878.323.836,00	3.633.791.584,00	198.839.400,00	7.710.954.820,00	585.185.580,00	92,94
4	03	40301				Badan Kepegawaian Daerah dan Pendidikan Dan Pelatihan	4.111.555.000,00	3.982.098.900,00	202.486.500,00	8.296.140.400,00	3.878.323.836,00	3.633.791.584,00	198.839.400,00	7.710.954.820,00	585.185.580,00	92,94
4	03	40301	00			Non Program	3.051.820.000,00	-	-	3.051.820.000,00	2.972.268.836,00	-	-	2.972.268.836,00	79.551.164,00	97,39
4	03	40301	00	03		Belanja Tidak Langsung	3.051.820.000,00	-	-	3.051.820.000,00	2.972.268.836,00	-	-	2.972.268.836,00	79.551.164,00	97,39
4	03	40301	01			Program Pelayanan Administrasi Perkantoran	82.515.000,00	382.070.000,00	-	464.585.000,00	81.750.000,00	363.131.088,00	-	444.881.088,00	19.703.912,00	95,75
4	03	40301	01	02		Penyediaan Jasa Komunikasi, Sumber Daya Air dan Listrik	-	126.000.000,00	-	126.000.000,00	-	115.817.172,00	-	115.817.172,00	10.182.828,00	91,91
4	03	40301	01	06		Penyediaan Jasa Pemeliharaan dan perizinan Kendaraan Dinas/Operasional	-	4.000.000,00	-	4.000.000,00	-	3.243.650,00	-	3.243.650,00	756.350,00	81,09
4	03	40301	01	07		Penyediaan Jasa Administrasi Keuangan	53.725.000,00	420.000,00	-	54.145.000,00	53.450.000,00	210.000,00	-	53.660.000,00	485.000,00	99,10
4	03	40301	01	10		Penyediaan Alat Tulis Kantor	2.200.000,00	57.800.000,00	-	60.000.000,00	2.150.000,00	57.100.400,00	-	59.250.400,00	749.600,00	98,75
4	03	40301	01	11		Penyediaan Barang Cetak dan Penggandaan	2.200.000,00	47.800.000,00	-	50.000.000,00	2.200.000,00	47.730.000,00	-	49.930.000,00	70.000,00	99,86
4	03	40301	01	12		Penyediaan Komponen Instalasi Listrik/Penerangan Bangunan Kantor	-	4.200.000,00	-	4.200.000,00	-	3.364.000,00	-	3.364.000,00	836.000,00	80,09
4	03	40301	01	14		Penyediaan Peralatan Rumah Tangga	600.000,00	11.400.000,00	-	12.000.000,00	600.000,00	11.400.000,00	-	12.000.000,00	-	100,00
4	03	40301	01	17		Penyediaan Makanan dan Minuman	2.000.000,00	28.240.000,00	-	30.240.000,00	2.000.000,00	24.227.700,00	-	26.227.700,00	4.012.300,00	86,73
4	03	40301	01	18		Rapat-Rapat Koordinasi dan Konsultasi ke luar daerah	2.850.000,00	102.150.000,00	-	105.000.000,00	2.850.000,00	100.038.166,00	-	102.888.166,00	2.111.834,00	97,98
4	03	40301	01	23		Penyediaan Jasa Tenaga Teknis/Administrasi	18.940.000,00	60.000,00	-	19.000.000,00	18.500.000,00	-	-	18.500.000,00	500.000,00	97,36
4	03	40301	02			Program Peningkatan Sarana dan Prasarana Aparatur	25.475.000,00	139.637.000,00	202.486.500,00	367.598.500,00	23.675.000,00	118.903.600,00	198.839.400,00	341.418.000,00	26.180.500,00	92,87

KODE						URAIAN URUSAN, ORGANISASI, PROGRAM DAN KEGIATAN	ANGGARAN SETELAH PERUBAHAN				REALISASI				LEBIH / (KURANG)	
							JENIS BELANJA			JUMLAH	JENIS BELANJA			JUMLAH	Rp.	%
							PEGAWAI	BARANG DAN JASA	MODAL		PEGAWAI	BARANG DAN JASA	MODAL			
1						2	3	4	5	6 = 3 + 4 + 5	7	8	9	10 = 7 + 8 + 9	11	12
4	03	40301	02	22		Pemeliharaan Rutin/Berkala Gedung Kantor	23.750.000,00	31.250.000,00	-	55.000.000,00	21.950.000,00	29.550.000,00	-	51.500.000,00	3.500.000,00	93,63
4	03	40301	02	24		Pemeliharaan Rutin/Berkala Kendaraan Dinas/Operasional	-	25.000.000,00	-	25.000.000,00	-	18.936.000,00	-	18.936.000,00	6.064.000,00	75,74
4	03	40301	02	29		Pemeliharaan Rutin/Berkala Mebeleur	300.000,00	7.312.000,00	-	7.612.000,00	300.000,00	7.130.000,00	-	7.430.000,00	182.000,00	97,60
4	03	40301	02	31		Pemeliharaan Rutin/Berkala Kendaraan Dinas Jabatan	-	32.500.000,00	-	32.500.000,00	-	20.922.600,00	-	20.922.600,00	11.577.400,00	64,37
4	03	40301	02	62		Pemeliharaan Rutin/Berkala Peralatan dan Perlengkapan Kantor	1.425.000,00	43.575.000,00	-	45.000.000,00	1.425.000,00	42.365.000,00	-	43.790.000,00	1.210.000,00	97,31
4	03	40301	02	139		Pengadaan Peralatan dan Perlengkapan Kantor	-	-	202.486.500,00	202.486.500,00	-	-	198.839.400,00	198.839.400,00	3.647.100,00	98,19
4	03	40301	16			Program Peningkatan Kapasitas Sumberdaya Aparatur	3.850.000,00	63.150.000,00	-	67.000.000,00	3.850.000,00	59.599.221,00	-	63.449.221,00	3.550.779,00	94,70
4	03	40301	16	05		Diklat Fungsional, BinteK, Seminar bagi PNS	3.850.000,00	63.150.000,00	-	67.000.000,00	3.850.000,00	59.599.221,00	-	63.449.221,00	3.550.779,00	94,70
4	03	40301	17			Program Pembinaan dan Pengembangan Aparatur	879.345.000,00	3.273.791.900,00	-	4.153.136.900,00	729.430.000,00	2.969.613.683,00	-	3.699.043.683,00	454.093.217,00	89,06
4	03	40301	17	12		Pemberian Bantuan Penyelenggaraan Penerimaan Praja IPDN	425.000,00	7.575.000,00	-	8.000.000,00	425.000,00	7.315.000,00	-	7.740.000,00	260.000,00	96,75
4	03	40301	17	18		Operasional Kegiatan Baperjakat/Tim Penilai Kinerja	57.600.000,00	32.400.000,00	-	90.000.000,00	57.000.000,00	21.476.650,00	-	78.476.650,00	11.523.350,00	87,19
4	03	40301	17	19		Penyelesaian Usulan Kenaikan Pangkat dan Pensiun	42.250.000,00	77.750.000,00	-	120.000.000,00	41.800.000,00	76.495.000,00	-	118.295.000,00	1.705.000,00	98,57
4	03	40301	17	21		Promosi dan Mutasi Pegawai	34.770.000,00	105.230.000,00	-	140.000.000,00	27.810.000,00	86.233.870,00	-	114.043.870,00	25.956.130,00	81,45
4	03	40301	17	22		Penyusunan Formasi Pegawai	26.850.000,00	66.150.000,00	-	93.000.000,00	26.850.000,00	66.111.782,00	-	92.961.782,00	38.218,00	99,95
4	03	40301	17	28		Pembinaan Kepegawaian SKPD	11.150.000,00	36.850.000,00	-	48.000.000,00	10.550.000,00	35.060.000,00	-	45.610.000,00	2.390.000,00	95,02
4	03	40301	17	29		Pengadaan Aparatur Sipil Negara (ASN)	166.975.000,00	533.025.000,00	-	700.000.000,00	120.465.000,00	484.598.004,00	-	605.063.004,00	94.936.996,00	86,43
4	03	40301	17	31		Seleksi Jabatan Pimpinan Tinggi	444.480.000,00	380.520.000,00	-	825.000.000,00	352.160.000,00	264.511.120,00	-	616.671.120,00	208.328.880,00	74,74
4	03	40301	17	36		Ujian Dinas dan Ujian Kenaikan Pangkat Penyesuaian Ijazah	2.700.000,00	127.300.000,00	-	130.000.000,00	2.700.000,00	112.264.700,00	-	114.964.700,00	15.035.300,00	88,43
4	03	40301	17	37		Penganugerahan Penerimaan Tanda Kehormatan Satya Lancana Karya Satya	300.000,00	10.300.000,00	-	10.600.000,00	300.000,00	9.610.000,00	-	9.910.000,00	690.000,00	93,49
4	03	40301	17	38		Sosialisasi Peraturan Perundang-undangan	17.950.000,00	52.050.000,00	-	70.000.000,00	17.325.000,00	48.334.415,00	-	65.659.415,00	4.340.585,00	93,79
4	03	40301	17	42		Diklat Kepemimpinan	7.650.000,00	997.350.000,00	-	1.005.000.000,00	7.350.000,00	997.068.822,00	-	1.004.418.822,00	581.178,00	99,94
4	03	40301	17	44		Sumpah Janji Pegawai Negeri Sipil/Aparatur Sipil Negara	3.260.000,00	6.740.000,00	-	10.000.000,00	3.110.000,00	6.560.000,00	-	9.670.000,00	330.000,00	96,70
4	03	40301	17	45		Pengelolaan Laporan Harta Kekayaan	10.050.000,00	19.950.000,00	-	30.000.000,00	10.050.000,00	19.821.202,00	-	29.871.202,00	128.798,00	99,57

KODE						URAIAN URUSAN, ORGANISASI, PROGRAM DAN KEGIATAN	ANGGARAN SETELAH PERUBAHAN				REALISASI				LEBIH / (KURANG)	
							JENIS BELANJA			JUMLAH	JENIS BELANJA			JUMLAH	Rp.	%
							PEGAWAI	BARANG DAN JASA	MODAL		PEGAWAI	BARANG DAN JASA	MODAL			
1						2	3	4	5	6 = 3 + 4 + 5	7	8	9	10 = 7 + 8 + 9	11	12
4	03	40301	17	45		Penyelenggara Negara (LHKPN)										
4	03	40301	17	46		Penanganan Pelanggaran Disiplin PNS dan Pembinaan PNS	16.550.000,00	18.450.000,00	-	35.000.000,00	16.550.000,00	18.110.785,00	-	34.660.785,00	339.215,00	99,03
4	03	40301	17	47		Penilaian Potensi dan Kompetensi Pejabat Aparatur Sipil Negara (ASN)	19.440.000,00	590.560.000,00	-	610.000.000,00	18.040.000,00	508.313.703,00	-	526.353.703,00	83.646.297,00	86,28
4	03	40301	17	48		Ujian Sertifikasi Pengadaan Barang/Jasa Pemerintah	1.070.000,00	43.343.500,00	-	44.413.500,00	1.070.000,00	43.143.500,00	-	44.213.500,00	200.000,00	99,54
4	03	40301	17	49		Workshop Perencanaan Keuangan Syariah	850.000,00	36.919.400,00	-	37.769.400,00	850.000,00	36.419.400,00	-	37.269.400,00	500.000,00	98,67
4	03	40301	17	50		Administrasi Mutasi Kepegawaian	14.450.000,00	45.550.000,00	-	60.000.000,00	14.450.000,00	42.386.730,00	-	56.836.730,00	3.163.270,00	94,72
4	03	40301	17	51		Diklat Teknis Pemerintahan	575.000,00	85.779.000,00	-	86.354.000,00	575.000,00	85.779.000,00	-	86.354.000,00	-	100,00
4	03	40301	18			Program Pelayanan Administrasi Kepegawaian	68.550.000,00	123.450.000,00	-	192.000.000,00	67.350.000,00	122.543.992,00	-	189.893.992,00	2.106.008,00	98,90
4	03	40301	18	06		Pemeliharaan Operasional Pengelolaan SIMPEG, SAPK dan Website	16.950.000,00	58.050.000,00	-	75.000.000,00	16.250.000,00	57.740.000,00	-	73.990.000,00	1.010.000,00	98,65
4	03	40301	18	07		Implementasi SIMPEG Online, Rekonsiliasi Database, E-File dan Tata Naskah Kepegawaian	51.000.000,00	46.000.000,00	-	97.000.000,00	50.500.000,00	45.403.992,00	-	95.903.992,00	1.096.008,00	98,87
4	03	40301	18	08		Pengusulan KARIS, KARSU, KARPEG	600.000,00	19.400.000,00	-	20.000.000,00	600.000,00	19.400.000,00	-	20.000.000,00	-	100,00
4	04					PENELITIAN DAN PENGEMBANGAN	103.645.000,00	977.655.000,00	-	1.081.300.000,00	101.545.000,00	909.258.428,00	-	1.010.803.428,00	70.496.572,00	93,48
4	04	40101				Badan Perencanaan Pembangunan Daerah dan Penelitian Dan Pengembangan	103.645.000,00	977.655.000,00	-	1.081.300.000,00	101.545.000,00	909.258.428,00	-	1.010.803.428,00	70.496.572,00	93,48
4	04	40101	15			Program Penelitain dan Pengembangan	103.645.000,00	977.655.000,00	-	1.081.300.000,00	101.545.000,00	909.258.428,00	-	1.010.803.428,00	70.496.572,00	93,48
4	04	40101	15	01		Fasilitasi Riset Daerah	18.720.000,00	266.280.000,00	-	285.000.000,00	18.720.000,00	258.363.803,00	-	277.083.803,00	7.916.197,00	97,22
4	04	40101	15	02		Fasilitasi Kuliah Kerja Nyata (KKN)	16.900.000,00	99.400.000,00	-	116.300.000,00	16.900.000,00	95.143.993,00	-	112.043.993,00	4.256.007,00	96,34
4	04	40101	15	03		Lomba Kreatifitas Dan Inovasi (Krenova) dan Pameran Produk Inovasi (PPI)	9.900.000,00	140.100.000,00	-	150.000.000,00	7.800.000,00	123.989.453,00	-	131.789.453,00	18.210.547,00	87,85
4	04	40101	15	04		Fasilitasi Peayanan Perijinan Penelitian dan Penyusunan Jurnal Ilmiah	17.700.000,00	72.300.000,00	-	90.000.000,00	17.700.000,00	69.142.093,00	-	86.842.093,00	3.157.907,00	96,49
4	04	40101	15	05		Fasilitasi Kerjasama Penelitian dan Pengembangan	8.925.000,00	181.075.000,00	-	190.000.000,00	8.925.000,00	145.086.792,00	-	154.011.792,00	35.988.208,00	81,05
4	04	40101	15	07		Roadmap Sistem Inovasi Daerah (SIDa)	15.750.000,00	109.250.000,00	-	125.000.000,00	15.750.000,00	108.672.600,00	-	124.422.600,00	577.400,00	99,53
4	04	40101	15	08		Penyusunan Rencana Induk Kelitbangan	15.750.000,00	109.250.000,00	-	125.000.000,00	15.750.000,00	108.859.694,00	-	124.609.694,00	390.306,00	99,68
4	05					PENGAWASAN	5.833.225.000,00	2.280.666.000,00	105.900.000,00	8.219.791.000,00	5.419.503.343,00	1.933.936.083,00	84.937.500,00	7.438.376.926,00	781.414.074,00	90,49
4	05	40501				Inspektorat	5.833.225.000,00	2.280.666.000,00	105.900.000,00	8.219.791.000,00	5.419.503.343,00	1.933.936.083,00	84.937.500,00	7.438.376.926,00	781.414.074,00	90,49
4	05	40501	00			Non Program	4.074.255.000,00	-	-	4.074.255.000,00	3.850.608.343,00	-	-	3.850.608.343,00	223.646.657,00	94,51

KODE						URAIAN URUSAN, ORGANISASI, PROGRAM DAN KEGIATAN	ANGGARAN SETELAH PERUBAHAN				REALISASI				LEBIH / (KURANG)	
							JENIS BELANJA			JUMLAH	JENIS BELANJA			JUMLAH	Rp.	%
							PEGAWAI	BARANG DAN JASA	MODAL		PEGAWAI	BARANG DAN JASA	MODAL			
1						2	3	4	5	6 = 3 + 4 + 5	7	8	9	10 = 7 + 8 + 9	11	12
4	05	40501	00	03		Belanja Tidak Langsung	4.074.255.000,00	-	-	4.074.255.000,00	3.850.608.343,00	-	-	3.850.608.343,00	223.646.657,00	94,51
4	05	40501	01			Program Pelayanan Administrasi Perkantoran	45.660.000,00	407.030.000,00	-	452.690.000,00	44.960.000,00	365.772.653,00	-	410.732.653,00	41.957.347,00	90,73
4	05	40501	01	02		Penyediaan Jasa Komunikasi, Sumber Daya Air dan Listrik	-	68.400.000,00	-	68.400.000,00	-	46.252.578,00	-	46.252.578,00	22.147.422,00	67,62
4	05	40501	01	06		Penyediaan Jasa Pemeliharaan dan perizinan Kendaraan Dinas/Operasional	-	7.540.000,00	-	7.540.000,00	-	7.447.075,00	-	7.447.075,00	92.925,00	98,76
4	05	40501	01	07		Penyediaan Jasa Administrasi Keuangan	36.600.000,00	200.000,00	-	36.800.000,00	35.900.000,00	200.000,00	-	36.100.000,00	700.000,00	98,09
4	05	40501	01	10		Penyediaan Alat Tulis Kantor	-	52.000.000,00	-	52.000.000,00	-	52.000.000,00	-	52.000.000,00	-	100,00
4	05	40501	01	11		Penyediaan Barang Cetak dan Penggandaan	-	35.000.000,00	-	35.000.000,00	-	35.000.000,00	-	35.000.000,00	-	100,00
4	05	40501	01	12		Penyediaan Komponen Instalasi Listrik/Penerangan Bangunan Kantor	-	9.000.000,00	-	9.000.000,00	-	9.000.000,00	-	9.000.000,00	-	100,00
4	05	40501	01	14		Penyediaan Peralatan Rumah Tangga	-	9.000.000,00	-	9.000.000,00	-	9.000.000,00	-	9.000.000,00	-	100,00
4	05	40501	01	17		Penyediaan Makanan dan Minuman	-	36.500.000,00	-	36.500.000,00	-	33.262.000,00	-	33.262.000,00	3.238.000,00	91,12
4	05	40501	01	18		Rapat-Rapat Koordinasi dan Konsultasi ke luar daerah	-	160.450.000,00	-	160.450.000,00	-	149.818.600,00	-	149.818.600,00	10.631.400,00	93,37
4	05	40501	01	45		Penyediaan Pengelolaan Penatausahaan Kepegawaian	9.060.000,00	28.940.000,00	-	38.000.000,00	9.060.000,00	23.792.400,00	-	32.852.400,00	5.147.600,00	86,45
4	05	40501	02			Program Peningkatan Sarana dan Prasarana Aparatur	65.870.000,00	266.130.000,00	105.900.000,00	437.900.000,00	65.870.000,00	247.257.500,00	84.937.500,00	398.065.000,00	39.835.000,00	90,90
4	05	40501	02	15		Pengadaan mebeleur	-	-	32.400.000,00	32.400.000,00	-	-	24.313.000,00	24.313.000,00	8.087.000,00	75,04
4	05	40501	02	22		Pemeliharaan Rutin/Berkala Gedung Kantor	25.670.000,00	64.330.000,00	-	90.000.000,00	25.670.000,00	64.330.000,00	-	90.000.000,00	-	100,00
4	05	40501	02	23		Pemeliharaan Rutin/Berkala Mobil Jabatan	-	32.500.000,00	-	32.500.000,00	-	29.933.500,00	-	29.933.500,00	2.566.500,00	92,10
4	05	40501	02	24		Pemeliharaan Rutin/Berkala Kendaraan Dinas/Operasional	-	30.000.000,00	-	30.000.000,00	-	27.316.000,00	-	27.316.000,00	2.684.000,00	91,05
4	05	40501	02	28		Pemeliharaan rutin/berkala peralatan gedung kantor	-	50.000.000,00	-	50.000.000,00	-	45.622.000,00	-	45.622.000,00	4.378.000,00	91,24
4	05	40501	02	107		Penataan Ruang Kantor	-	79.500.000,00	-	79.500.000,00	-	78.750.000,00	-	78.750.000,00	750.000,00	99,05
4	05	40501	02	139		Pengadaan Peralatan dan Perlengkapan Kantor	-	-	73.500.000,00	73.500.000,00	-	-	60.624.500,00	60.624.500,00	12.875.500,00	82,48
4	05	40501	02	191		Pembangunan dan Operasionalisasi Sistem Informasi Manajemen Pengawasan (SIMWAS) dan Website Inspektorat	40.200.000,00	9.800.000,00	-	50.000.000,00	40.200.000,00	1.306.000,00	-	41.506.000,00	8.494.000,00	83,01
4	05	40501	20			Program Peningkatan Sistem Pengawasan Internal Dan Pengendalian Pelaksanaan Kebijakan KDH	1.613.195.000,00	1.288.867.000,00	-	2.902.062.000,00	1.423.820.000,00	1.029.899.830,00	-	2.453.719.830,00	448.342.170,00	84,55

KODE						URAIAN URUSAN, ORGANISASI, PROGRAM DAN KEGIATAN	ANGGARAN SETELAH PERUBAHAN				REALISASI				LEBIH / (KURANG)	
							JENIS BELANJA			JUMLAH	JENIS BELANJA			JUMLAH	Rp.	%
							PEGAWAI	BARANG DAN JASA	MODAL		PEGAWAI	BARANG DAN JASA	MODAL			
1						2	3	4	5	6 = 3 + 4 + 5	7	8	9	10 = 7 + 8 + 9	11	12
4	05	40501	20	01		Pelaksanaan Pengawasan Internal Secara Berkala	260.640.000,00	337.176.000,00	-	597.816.000,00	260.640.000,00	337.176.000,00	-	597.816.000,00	-	100,00
4	05	40501	20	03		Pengendalian Manajemen Pelaksanaan Kebijakan Kdh	146.550.000,00	122.875.000,00	-	269.425.000,00	104.650.000,00	98.676.000,00	-	203.326.000,00	66.099.000,00	75,46
4	05	40501	20	06		Tindak Lanjut Hasil Temuan Pengawasan	5.100.000,00	64.900.000,00	-	70.000.000,00	5.100.000,00	62.881.800,00	-	67.981.800,00	2.018.200,00	97,11
4	05	40501	20	08		Evaluasi Berkala Temuan Hasil Pengawasan	5.350.000,00	34.650.000,00	-	40.000.000,00	5.350.000,00	18.270.000,00	-	23.620.000,00	16.380.000,00	59,05
4	05	40501	20	14		Reviu Laporan Keuangan (Pemda dan SKPD)	38.300.000,00	29.355.000,00	-	67.655.000,00	38.300.000,00	17.817.500,00	-	56.117.500,00	11.537.500,00	82,94
4	05	40501	20	19		Pelaksanaan Penilaian Mandiri Pelaksa an Reformasi Birokrasi (PMPRB)	18.200.000,00	5.800.000,00	-	24.000.000,00	18.200.000,00	3.330.000,00	-	21.530.000,00	2.470.000,00	89,70
4	05	40501	20	20		Review RKA SKPD dan PPKD	8.150.000,00	11.850.000,00	-	20.000.000,00	8.150.000,00	10.505.000,00	-	18.655.000,00	1.345.000,00	93,27
4	05	40501	20	22		Reviu Laporan Akuntabilitas Kinerja Instansi Pemerintah (LAKjIP) Pemerintah Daerah	8.150.000,00	11.850.000,00	-	20.000.000,00	8.150.000,00	8.450.000,00	-	16.600.000,00	3.400.000,00	83,00
4	05	40501	20	25		Implementasi Zona Integritas	23.275.000,00	76.725.000,00	-	100.000.000,00	-	16.888.000,00	-	16.888.000,00	83.112.000,00	16,88
4	05	40501	20	26		Implementasi Sistem Pengendalian Internal Pemerintah (SPIP)	48.850.000,00	51.150.000,00	-	100.000.000,00	9.250.000,00	4.426.500,00	-	13.676.500,00	86.323.500,00	13,67
4	05	40501	20	27		Penyusunan Program Kerja Pemeriksaan Tahunan (PKPT)	17.250.000,00	16.750.000,00	-	34.000.000,00	17.250.000,00	12.890.000,00	-	30.140.000,00	3.860.000,00	88,64
4	05	40501	20	28		Penyusunan Laporan Evaluasi Hasil Pengawasan	1.880.000,00	120.000,00	-	2.000.000,00	1.880.000,00	120.000,00	-	2.000.000,00	-	100,00
4	05	40501	20	29		Reviu RKPD	8.150.000,00	11.850.000,00	-	20.000.000,00	8.150.000,00	4.080.000,00	-	12.230.000,00	7.770.000,00	61,15
4	05	40501	20	30		Percepatan Penyelesaian Permasalahan Pembangunan dan Pemerintahan di Kabupaten Pekalongan	610.200.000,00	22.244.000,00	-	632.444.000,00	610.200.000,00	3.962.000,00	-	614.162.000,00	18.282.000,00	97,10
4	05	40501	20	32		Koordinasi Supervisi, Pencegahan (Korsupgah) dan Rencana Aksi Program Pemberantasan Korupsi	28.900.000,00	21.100.000,00	-	50.000.000,00	28.400.000,00	15.708.900,00	-	44.108.900,00	5.891.100,00	88,21
4	05	40501	20	33		Bina Mitra Wilayah (BMW)	52.200.000,00	37.272.000,00	-	89.472.000,00	52.200.000,00	37.272.000,00	-	89.472.000,00	-	100,00
4	05	40501	20	34		Review Penyerapan Anggaran dan Pengadaan Barang/Jasa	8.150.000,00	11.850.000,00	-	20.000.000,00	8.150.000,00	7.686.000,00	-	15.836.000,00	4.164.000,00	79,18
4	05	40501	20	35		Pemberantasan Pungutan Liar	255.700.000,00	95.550.000,00	-	351.250.000,00	171.600.000,00	65.356.730,00	-	236.956.730,00	114.293.270,00	67,46
4	05	40501	20	36		Pengelolaan Laporan Harta Kekayaan Aparatur Sipil Negara (LHKASN)	15.400.000,00	8.600.000,00	-	24.000.000,00	15.400.000,00	2.933.400,00	-	18.333.400,00	5.666.600,00	76,38
4	05	40501	20	37		Pemantauan Tindaklanjut Rekomendasi Hasil Pemeriksaan (TLRHP)	-	270.000.000,00	-	270.000.000,00	-	260.960.000,00	-	260.960.000,00	9.040.000,00	96,65
4	05	40501	20	38		Pelaksanaan Evaluasi Tahunan SAKIP SKPD	52.800.000,00	47.200.000,00	-	100.000.000,00	52.800.000,00	40.510.000,00	-	93.310.000,00	6.690.000,00	93,31

KODE						URAIAN URUSAN, ORGANISASI, PROGRAM DAN KEGIATAN	ANGGARAN SETELAH PERUBAHAN				REALISASI				LEBIH / (KURANG)	
							JENIS BELANJA			JUMLAH	JENIS BELANJA			JUMLAH	Rp.	%
							PEGAWAI	BARANG DAN JASA	MODAL		PEGAWAI	BARANG DAN JASA	MODAL			
1						2	3	4	5	6 = 3 + 4 + 5	7	8	9	10 = 7 + 8 + 9	11	12
4	05	40501	21			Program Peningkatan Profesionalism Tenaga Pemeriksa Dan Aparatur Pengawasan	16.725.000,00	306.159.000,00	-	322.884.000,00	16.725.000,00	290.292.100,00	-	307.017.100,00	15.866.900,00	95,08
4	05	40501	21	01		Pelatihan Pengembangan Tenaga Pemeriksa Dan Aparatur Pengawasan	6.075.000,00	78.809.000,00	-	84.884.000,00	6.075.000,00	71.729.000,00	-	77.804.000,00	7.080.000,00	91,65
4	05	40501	21	03		Pengiriman Peserta Diklat/Ujian/Sosialisasi/ Bintek/Pelatihan/ Kursus/ Seminar ke Luar Daerah	-	205.000.000,00	-	205.000.000,00	-	203.987.400,00	-	203.987.400,00	1.012.600,00	99,50
4	05	40501	21	04		Peningkatan Kapasitas Aparat Pengawas Internal Pemerintah (APIP)	10.650.000,00	22.350.000,00	-	33.000.000,00	10.650.000,00	14.575.700,00	-	25.225.700,00	7.774.300,00	76,44
4	05	40501	22			Program Penataan Dan Penyempurnaan Kebijakan Sistem Dan Prosedur Pengawasan	17.520.000,00	12.480.000,00	-	30.000.000,00	17.520.000,00	714.000,00	-	18.234.000,00	11.766.000,00	60,78
4	05	40501	22	02		Penyusunan Kebijakan Sistem Dan Prosedur Pengawasan	17.520.000,00	12.480.000,00	-	30.000.000,00	17.520.000,00	714.000,00	-	18.234.000,00	11.766.000,00	60,78
4	06					PEMERINTAHAN UMUM	85.956.400.785,00	56.576.944.563,00	16.837.331.200,00	159.370.676.548,00	83.521.952.900,00	46.719.226.616,00	16.286.379.411,00	146.527.558.927,00	12.843.117.621,00	91,94
4	06	40601				Dewan Perwakilan Rakyat Daerah	19.601.754.236,00	-	-	19.601.754.236,00	19.300.397.261,00	-	-	19.300.397.261,00	301.356.975,00	98,46
4	06	40601	00			Non Program	19.601.754.236,00	-	-	19.601.754.236,00	19.300.397.261,00	-	-	19.300.397.261,00	301.356.975,00	98,46
4	06	40601	00	03		Belanja Tidak Langsung	19.601.754.236,00	-	-	19.601.754.236,00	19.300.397.261,00	-	-	19.300.397.261,00	301.356.975,00	98,46
4	06	40602				Kepala Daerah dan Wakil Kepala Daerah	761.933.000,00	-	-	761.933.000,00	759.613.846,00	-	-	759.613.846,00	2.319.154,00	99,69
4	06	40602	00			Non Program	761.933.000,00	-	-	761.933.000,00	759.613.846,00	-	-	759.613.846,00	2.319.154,00	99,69
4	06	40602	00	03		Belanja Tidak Langsung	761.933.000,00	-	-	761.933.000,00	759.613.846,00	-	-	759.613.846,00	2.319.154,00	99,69
4	06	40603				Sekretariat Daerah	15.939.911.000,00	19.855.025.448,00	2.176.660.000,00	37.971.596.448,00	15.279.488.034,00	17.448.808.721,00	1.994.537.750,00	34.722.834.505,00	3.248.761.943,00	91,44
4	06	40603	00			Non Program	11.746.576.000,00	-	-	11.746.576.000,00	11.654.536.437,00	-	-	11.654.536.437,00	92.039.563,00	99,21
4	06	40603	00		03	Belanja Tidak Langsung	11.746.576.000,00	-	-	11.746.576.000,00	11.654.536.437,00	-	-	11.654.536.437,00	92.039.563,00	99,21
4	06	40603	01	01		Program Pelayanan Administrasi Perkantoran	310.330.000,00	4.860.949.274,00	-	5.171.279.274,00	304.410.000,00	4.769.275.453,00	-	5.073.685.453,00	97.593.821,00	98,11
4	06	40603	01	01	02	Penyediaan Jasa Komunikasi, Sumber Daya Air dan Listrik	1.800.000,00	971.869.200,00	-	973.669.200,00	1.800.000,00	961.384.598,00	-	963.184.598,00	10.484.602,00	98,92
4	06	40603	01	01	03	Penyediaan Jasa Peralatan dan Perlengkapan Kantor	1.800.000,00	333.039.000,00	-	334.839.000,00	1.800.000,00	332.889.000,00	-	334.689.000,00	150.000,00	99,95
4	06	40603	01	01	06	Penyediaan Jasa Pemeliharaan dan perizinan Kendaraan Dinas/Operasional	1.800.000,00	62.550.000,00	-	64.350.000,00	1.800.000,00	50.988.400,00	-	52.788.400,00	11.561.600,00	82,03
4	06	40603	01	01	07	Penyediaan Jasa Administrasi Keuangan	284.280.000,00	370.000,00	-	284.650.000,00	280.560.000,00	364.000,00	-	280.924.000,00	3.726.000,00	98,69
4	06	40603	01	01	10	Penyediaan Alat Tulis Kantor	3.150.000,00	171.581.350,00	-	174.731.350,00	3.150.000,00	171.581.350,00	-	174.731.350,00	-	100,00
4	06	40603	01	01	11	Penyediaan Barang Cetakn dan Penggandaan	2.600.000,00	122.400.000,00	-	125.000.000,00	2.600.000,00	122.100.000,00	-	124.700.000,00	300.000,00	99,76

KODE						URAIAN URUSAN, ORGANISASI, PROGRAM DAN KEGIATAN	ANGGARAN SETELAH PERUBAHAN				REALISASI				LEBIH / (KURANG)	
							JENIS BELANJA			JUMLAH	JENIS BELANJA			JUMLAH	Rp.	%
							PEGAWAI	BARANG DAN JASA	MODAL		PEGAWAI	BARANG DAN JASA	MODAL			
1						2	3	4	5	6 = 3 + 4 + 5	7	8	9	10 = 7 + 8 + 9	11	12
4	06	40603	01	01	12	Penyediaan Komponen Instalasi Listrik/Penerangan Bangunan Kantor	3.850.000,00	131.631.500,00	-	135.481.500,00	3.600.000,00	123.817.000,00	-	127.417.000,00	8.064.500,00	94,04
4	06	40603	01	01	17	Penyediaan Makanan dan Minuman	3.600.000,00	1.453.975.000,00	-	1.457.575.000,00	1.800.000,00	1.451.332.000,00	-	1.453.132.000,00	4.443.000,00	99,69
4	06	40603	01	01	38	Penyediaan Jasa Tenaga Kerja	5.250.000,00	1.258.601.124,00	-	1.263.851.124,00	5.250.000,00	1.221.637.105,00	-	1.226.887.105,00	36.964.019,00	97,07
4	06	40603	01	01	39	Penyediaan Peralatan Kantor dan rumah Tangga	2.200.000,00	354.932.100,00	-	357.132.100,00	2.050.000,00	333.182.000,00	-	335.232.000,00	21.900.100,00	93,86
4	06	40603	01	02		Program Peningkatan Sarana dan Prasarana Aparatur	386.340.000,00	2.749.776.674,00	1.857.960.000,00	4.994.076.674,00	240.960.000,00	2.364.524.431,00	1.715.689.250,00	4.321.173.681,00	672.902.993,00	86,52
4	06	40603	01	02	05	Pengadaan Kendaraan Dinas/Operasional	-	-	114.000.000,00	114.000.000,00	-	-	100.512.000,00	100.512.000,00	13.488.000,00	88,16
4	06	40603	01	02	20	Pemeliharaan rutin/berkala rumah jabatan	232.200.000,00	445.584.000,00	-	677.784.000,00	159.120.000,00	441.577.000,00	-	600.697.000,00	77.087.000,00	88,62
4	06	40603	01	02	22	Pemeliharaan Rutin/Berkala Gedung Kantor	135.600.000,00	117.289.000,00	-	252.889.000,00	64.200.000,00	116.957.500,00	-	181.157.500,00	71.731.500,00	71,63
4	06	40603	01	02	24	Pemeliharaan Rutin/Berkala Kendaraan Dinas/Operasional	12.840.000,00	1.379.948.674,00	-	1.392.788.674,00	12.840.000,00	1.154.177.931,00	-	1.167.017.931,00	225.770.743,00	83,79
4	06	40603	01	02	44	Rehabilitasi sedang/berat rumah gedung kantor	2.100.000,00	197.900.000,00	-	200.000.000,00	1.200.000,00	197.237.400,00	-	198.437.400,00	1.562.600,00	99,21
4	06	40603	01	02	69	Pemeliharaan Rutin/Berkala Peralatan Kantor	1.800.000,00	510.855.000,00	-	512.655.000,00	1.800.000,00	358.196.700,00	-	359.996.700,00	152.658.300,00	70,22
4	06	40603	01	02	108	Pengadaan Peralatan Kantor,RT dan Mebelair	-	-	1.253.960.000,00	1.253.960.000,00	-	-	1.178.971.250,00	1.178.971.250,00	74.988.750,00	94,01
4	06	40603	01	02	118	Penataan Kantor Setda	-	-	490.000.000,00	490.000.000,00	-	-	436.206.000,00	436.206.000,00	53.794.000,00	89,02
4	06	40603	01	02	173	Pemeliharaan Rutin/Berkala Alat Komunikasi	1.800.000,00	98.200.000,00	-	100.000.000,00	1.800.000,00	96.377.900,00	-	98.177.900,00	1.822.100,00	98,17
4	06	40603	01	16		Program Peningkatan Pelayanan Kedinasan Kepala Daerah/ Wakil Kepala Daerah	14.040.000,00	2.571.460.000,00	-	2.585.500.000,00	14.040.000,00	2.136.919.184,00	-	2.150.959.184,00	434.540.816,00	83,19
4	06	40603	01	16	06	Koordinasi Dengan Pemerintah Pusat Dan Pemerintah Daerah Lainnya	1.800.000,00	1.125.700.000,00	-	1.127.500.000,00	1.800.000,00	810.193.371,00	-	811.993.371,00	315.506.629,00	72,01
4	06	40603	01	16	08	Biaya Rumah Tangga Bupati dan Wakil Bupati	10.440.000,00	1.347.560.000,00	-	1.358.000.000,00	10.440.000,00	1.231.733.013,00	-	1.242.173.013,00	115.826.987,00	91,47
4	06	40603	01	16	10	Peningkatan Kualitas Pelayanan Kegiatan Protokolr Acara Resmi Kepala Daerah/Wakil Kepala Daerah	1.800.000,00	98.200.000,00	-	100.000.000,00	1.800.000,00	94.992.800,00	-	96.792.800,00	3.207.200,00	96,79
4	06	40603	01	34		Program Penyelenggaraan Pemerintahan Umum	2.150.000,00	57.850.000,00	-	60.000.000,00	2.150.000,00	57.108.000,00	-	59.258.000,00	742.000,00	98,76
4	06	40603	01	34	15	Penyusunan Buku Himpunan Sambutan Bupati	2.150.000,00	57.850.000,00	-	60.000.000,00	2.150.000,00	57.108.000,00	-	59.258.000,00	742.000,00	98,76
4	06	40603	02	34		Program Penyelenggaraan Pemerintahan Umum	211.880.000,00	399.570.000,00	-	611.450.000,00	210.080.000,00	316.574.135,00	-	526.654.135,00	84.795.865,00	86,13
4	06	40603	02	34	08	Inventarisasi Nama Rupa Bumi Unsur Buatan	22.250.000,00	42.750.000,00	-	65.000.000,00	22.250.000,00	41.360.000,00	-	63.610.000,00	1.390.000,00	97,86
4	06	40603	02	34	09	Fasilitasi Koordinas Antar Daerah Kabupaten Seluruh Indonesia (APKASI)	450.000,00	59.550.000,00	-	60.000.000,00	150.000,00	8.974.005,00	-	9.124.005,00	50.875.995,00	15,20
4	06	40603	02	34	10	Penyusunan Laporan Penyelenggaraan Pemerintah Daerah (LPPD)	58.530.000,00	76.470.000,00	-	135.000.000,00	58.530.000,00	74.641.238,00	-	133.171.238,00	1.828.762,00	98,64

KODE						URAIAN URUSAN, ORGANISASI, PROGRAM DAN KEGIATAN	ANGGARAN SETELAH PERUBAHAN				REALISASI				LEBIH / (KURANG)	
							JENIS BELANJA			JUMLAH	JENIS BELANJA			JUMLAH	Rp.	%
							PEGAWAI	BARANG DAN JASA	MODAL		PEGAWAI	BARANG DAN JASA	MODAL			
1						2	3	4	5	6 = 3 + 4 + 5	7	8	9	10 = 7 + 8 + 9	11	12
4	06	40603	02	34	11	Peningkatan Kapasitas Aparatur Kecamatan	32.850.000,00	89.900.000,00	-	122.750.000,00	32.850.000,00	67.634.500,00	-	100.484.500,00	22.265.500,00	81,86
4	06	40603	02	34	21	Fasilitasi Pemilihan Gubernur dan Wakil Gubernur Jawa Tengah	79.700.000,00	89.300.000,00	-	169.000.000,00	78.200.000,00	82.364.392,00	-	160.564.392,00	8.435.608,00	95,00
4	06	40603	02	34	26	Fasilitasi dan Koordinasi Kerjasama Daerah	18.100.000,00	41.600.000,00	-	59.700.000,00	18.100.000,00	41.600.000,00	-	59.700.000,00	-	100,00
4	06	40603	03	02		Program Peningkatan Sarana dan Prasarana Aparatur	-	-	125.000.000,00	125.000.000,00	-	-	102.414.500,00	102.414.500,00	22.585.500,00	81,93
4	06	40603	03	02	139	Pengadaan Peralatan dan Perlengkapan Kantor	-	-	125.000.000,00	125.000.000,00	-	-	102.414.500,00	102.414.500,00	22.585.500,00	81,93
4	06	40603	03	26		Program Penataan Peraturan Perundang-undangan	210.700.000,00	552.910.000,00	-	763.610.000,00	205.750.000,00	489.681.967,00	-	695.431.967,00	68.178.033,00	91,07
4	06	40603	03	26	05	Publikasi Peraturan Perundang-undangan	14.100.000,00	135.900.000,00	-	150.000.000,00	14.100.000,00	131.485.400,00	-	145.585.400,00	4.414.600,00	97,05
4	06	40603	03	26	09	Fasilitasi dan Koordinasi Penyusunan Rancangan PPU Daerah	38.050.000,00	38.280.000,00	-	76.330.000,00	38.050.000,00	36.480.550,00	-	74.530.550,00	1.799.450,00	97,64
4	06	40603	03	26	12	Koordinasi, Kajian Kerja sama dan Permasalahan PPU	29.850.000,00	35.150.000,00	-	65.000.000,00	29.850.000,00	31.260.190,00	-	61.110.190,00	3.889.810,00	94,01
4	06	40603	03	26	13	Sosialisasi Peraturan Perundang-undangan Daerah	9.250.000,00	80.750.000,00	-	90.000.000,00	5.500.000,00	62.248.000,00	-	67.748.000,00	22.252.000,00	75,27
4	06	40603	03	26	18	Jaringan Dokumentasi dan Informasi Hukum	15.000.000,00	40.000.000,00	-	55.000.000,00	13.950.000,00	39.032.684,00	-	52.982.684,00	2.017.316,00	96,33
4	06	40603	03	26	22	Penyuluhan Hukum	4.350.000,00	100.650.000,00	-	105.000.000,00	4.350.000,00	78.400.000,00	-	82.750.000,00	22.250.000,00	78,80
4	06	40603	03	26	30	Harmonisasi dan Sinkronisasi Produk Hukum Daerah	62.300.000,00	37.700.000,00	-	100.000.000,00	62.300.000,00	36.117.555,00	-	98.417.555,00	1.582.445,00	98,41
4	06	40603	03	26	32	Bimibingan Teknis Legal Drafting	20.700.000,00	68.580.000,00	-	89.280.000,00	20.550.000,00	60.860.000,00	-	81.410.000,00	7.870.000,00	91,18
4	06	40603	03	26	33	Perencanaan Program Pembentukan Peraturan Perundang-undangan Daerah (Propemperda)	17.100.000,00	15.900.000,00	-	33.000.000,00	17.100.000,00	13.797.588,00	-	30.897.588,00	2.102.412,00	93,62
4	06	40603	03	28		Program Peningkatan Kesadaran Hukum dan HAM	176.700.000,00	159.300.000,00	-	336.000.000,00	140.100.000,00	139.749.228,00	-	279.849.228,00	56.150.772,00	83,28
4	06	40603	03	28	02	Rencana Aksi Nasional Hak Asasi Manusia	22.000.000,00	38.000.000,00	-	60.000.000,00	22.000.000,00	37.979.000,00	-	59.979.000,00	21.000,00	99,96
4	06	40603	03	28	03	Bantuan Hukum Kepada Masyarakat Miskin	37.300.000,00	72.700.000,00	-	110.000.000,00	36.300.000,00	72.480.000,00	-	108.780.000,00	1.220.000,00	98,89
4	06	40603	03	28	04	Penanganan Perkara Litigasi dan Non Litigasi	117.400.000,00	48.600.000,00	-	166.000.000,00	81.800.000,00	29.290.228,00	-	111.090.228,00	54.909.772,00	66,92
4	06	40603	04	01		Program Pelayanan Administrasi Perkantoran	148.800.000,00	1.262.358.000,00	-	1.411.158.000,00	110.559.364,00	1.229.158.427,00	-	1.339.717.791,00	71.440.209,00	94,93
4	06	40603	04	01	01	Penyediaan Jasa Surat Menyurat	3.600.000,00	61.400.000,00	-	65.000.000,00	3.600.000,00	60.518.000,00	-	64.118.000,00	882.000,00	98,64
4	06	40603	04	01	11	Penyediaan Barang Cetak dan Penggandaan	2.900.000,00	127.100.000,00	-	130.000.000,00	1.800.000,00	97.753.000,00	-	99.553.000,00	30.447.000,00	76,57
4	06	40603	04	01	18	Rapat-Rapat Koordinasi dan Konsultasi ke luar daerah	8.640.000,00	1.071.360.000,00	-	1.080.000.000,00	7.500.000,00	1.070.287.427,00	-	1.077.787.427,00	2.212.573,00	99,79

KODE						URAIAN URUSAN, ORGANISASI, PROGRAM DAN KEGIATAN	ANGGARAN SETELAH PERUBAHAN				REALISASI				LEBIH / (KURANG)	
							JENIS BELANJA			JUMLAH	JENIS BELANJA			JUMLAH	Rp.	%
							PEGAWAI	BARANG DAN JASA	MODAL		PEGAWAI	BARANG DAN JASA	MODAL			
1						2	3	4	5	6 = 3 + 4 + 5	7	8	9	10 = 7 + 8 + 9	11	12
4	06	40603	04	01	23	Penyediaan Jasa Tenaga Teknis/Administrasi	133.660.000,00	2.498.000,00	-	136.158.000,00	97.659.364,00	600.000,00	-	98.259.364,00	37.898.636,00	72,16
4	06	40603	04	02		Program Peningkatan Sarana dan Prasarana Aparatur	21.100.000,00	73.900.000,00	51.000.000,00	146.000.000,00	10.228.000,00	53.019.000,00	41.808.000,00	105.055.000,00	40.945.000,00	71,95
4	06	40603	04	02	139	Pengadaan Peralatan dan Perlengkapan Kantor	-	-	51.000.000,00	51.000.000,00	-	-	41.808.000,00	41.808.000,00	9.192.000,00	81,97
4	06	40603	04	02	166	Pemeliharaan Rutun/berkala Sarana Pengolahan dan Penyimpanan Arsip	19.300.000,00	40.700.000,00	-	60.000.000,00	8.428.000,00	24.399.000,00	-	32.827.000,00	27.173.000,00	54,71
4	06	40603	04	02	167	Pemeliharaan Jaringan Mesin Absensi	1.800.000,00	33.200.000,00	-	35.000.000,00	1.800.000,00	28.620.000,00	-	30.420.000,00	4.580.000,00	86,91
4	06	40603	04	05		Program Peningkatan Kapasitas Sumber Daya Aparatur	43.850.000,00	296.150.000,00	-	340.000.000,00	41.450.000,00	291.473.149,00	-	332.923.149,00	7.076.851,00	97,91
4	06	40603	04	05	01	Pendidikan dan Pelatihan Formal	1.800.000,00	248.200.000,00	-	250.000.000,00	1.800.000,00	248.177.399,00	-	249.977.399,00	22.601,00	99,99
4	06	40603	04	05	51	Penyediaan Pengelolaan Tata Usaha Kepegawaian	29.100.000,00	10.900.000,00	-	40.000.000,00	26.950.000,00	6.965.000,00	-	33.915.000,00	6.085.000,00	84,78
4	06	40603	04	05	53	Olahraga Masal dan Pembudayaan Olahraga	12.950.000,00	37.050.000,00	-	50.000.000,00	12.700.000,00	36.330.750,00	-	49.030.750,00	969.250,00	98,06
4	06	40603	04	34		Program Penyelenggaraan Pemerintahan Umum	6.150.000,00	23.850.000,00	-	30.000.000,00	6.150.000,00	23.258.000,00	-	29.408.000,00	592.000,00	98,02
4	06	40603	04	34	28	Fasilitasi Survey Kepuasan Masyarakat	6.150.000,00	23.850.000,00	-	30.000.000,00	6.150.000,00	23.258.000,00	-	29.408.000,00	592.000,00	98,02
4	06	40603	04	35		Program Peningkatan Capaian Kinerja Aparatur	309.195.000,00	531.805.000,00	-	841.000.000,00	303.088.333,00	353.557.698,00	-	656.646.031,00	184.353.969,00	78,07
4	06	40603	04	35	01	Koordinasi Penyusunan Laporan Kinerja Instansi Pemerintah Daerah (LKjIP Pemkab) dan Rencana Kinerja Tahunan	29.295.000,00	132.205.000,00	-	161.500.000,00	29.295.000,00	40.093.380,00	-	69.388.380,00	92.111.620,00	42,96
4	06	40603	04	35	02	Penyusunan Perjanjian Kinerja Pemerintah Daerah	7.950.000,00	47.050.000,00	-	55.000.000,00	7.950.000,00	29.587.240,00	-	37.537.240,00	17.462.760,00	68,24
4	06	40603	04	35	05	Evaluasi Kinerja Pelayanan Publik	21.150.000,00	38.850.000,00	-	60.000.000,00	21.150.000,00	30.770.000,00	-	51.920.000,00	8.080.000,00	86,53
4	06	40603	04	35	08	Penyusunan Rencana Aksi Kinerja Pemerintah Daerah	23.850.000,00	26.150.000,00	-	50.000.000,00	23.850.000,00	15.129.000,00	-	38.979.000,00	11.021.000,00	77,95
4	06	40603	04	35	12	Penyusunan Laporan Standar Pelayanan Minimal	13.800.000,00	21.200.000,00	-	35.000.000,00	13.800.000,00	15.797.000,00	-	29.597.000,00	5.403.000,00	84,56
4	06	40603	04	35	16	Pengembangan Elektronik Sistem Akuntabilitas Kinerja Instansi Pemerintah (e-SAKIP)	72.840.000,00	52.160.000,00	-	125.000.000,00	71.923.333,00	27.553.292,00	-	99.476.625,00	25.523.375,00	79,58
4	06	40603	04	35	17	Penyusunan Standar Kompetensi Manajerial	23.820.000,00	26.180.000,00	-	50.000.000,00	21.730.000,00	21.434.700,00	-	43.164.700,00	6.835.300,00	86,32
4	06	40603	04	35	18	Penyusunan Review Roadmap Reformasi Birokrasi	10.920.000,00	24.080.000,00	-	35.000.000,00	10.770.000,00	20.770.500,00	-	31.540.500,00	3.459.500,00	90,11
4	06	40603	04	35	19	Evaluasi Jabatan	23.820.000,00	46.180.000,00	-	70.000.000,00	23.370.000,00	41.909.507,00	-	65.279.507,00	4.720.493,00	93,25
4	06	40603	04	35	20	Evaluasi Kinerja OPD	33.600.000,00	16.400.000,00	-	50.000.000,00	31.100.000,00	16.400.000,00	-	47.500.000,00	2.500.000,00	95,00
4	06	40603	04	35	21	Fasilitasi Kompetisi Inovasi Pelayanan Publik	17.100.000,00	32.900.000,00	-	50.000.000,00	17.100.000,00	30.272.335,00	-	47.372.335,00	2.627.665,00	94,74

KODE						URAIAN URUSAN, ORGANISASI, PROGRAM DAN KEGIATAN	ANGGARAN SETELAH PERUBAHAN				REALISASI				LEBIH / (KURANG)	
							JENIS BELANJA			JUMLAH	JENIS BELANJA			JUMLAH	Rp.	%
							PEGAWAI	BARANG DAN JASA	MODAL		PEGAWAI	BARANG DAN JASA	MODAL			
1						2	3	4	5	6 = 3 + 4 + 5	7	8	9	10 = 7 + 8 + 9	11	12
4	06	40603	04	35	22	Penyusunan Laporan Capaian dan Ikhtisar Realisasi Kinerja OPD	8.400.000,00	26.100.000,00	-	34.500.000,00	8.400.000,00	21.793.000,00	-	30.193.000,00	4.307.000,00	87,51
4	06	40603	04	35	23	Penyusunan Raperbup Uraian Tugas dan Nama Jabatan Pelaksana	22.650.000,00	42.350.000,00	-	65.000.000,00	22.650.000,00	42.047.744,00	-	64.697.744,00	302.256,00	99,53
4	06	40603	05	02		Program Peningkatan Sarana dan Prasarana Aparatur	950.000,00	57.050.000,00	-	58.000.000,00	500.000,00	57.050.000,00	-	57.550.000,00	450.000,00	99,22
4	06	40603	05	02	164	Pemeliharaan Aplikasi Sistem Pelaporan	950.000,00	57.050.000,00	-	58.000.000,00	500.000,00	57.050.000,00	-	57.550.000,00	450.000,00	99,22
4	06	40603	05	32		Program Pengendalian Pembangunan	133.460.000,00	572.911.500,00	-	706.371.500,00	127.360.000,00	455.266.940,00	-	582.626.940,00	123.744.560,00	82,48
4	06	40603	05	32	01	Penyusunan Buku Laporan Perkembangan Pelaksanaan Belanja Langsung APBD, Bantuan Kabupaten/Kota dan Tugas Pembantuan	59.880.000,00	40.120.000,00	-	100.000.000,00	58.630.000,00	34.738.800,00	-	93.368.800,00	6.631.200,00	93,36
4	06	40603	05	32	02	Koordinasi Pengendalian dan Pelaporan Kegiatan	29.700.000,00	255.300.000,00	-	285.000.000,00	26.475.000,00	177.654.425,00	-	204.129.425,00	80.870.575,00	71,62
4	06	40603	05	32	03	Sewa Bandwidth	350.000,00	101.021.500,00	-	101.371.500,00	-	99.448.715,00	-	99.448.715,00	1.922.785,00	98,10
4	06	40603	05	32	05	Sosialisasi dan Diseminasi Peraturan Perundang-undangan Jasa Konstruksi dan Peraturan Lainnya Yang Terkait	31.950.000,00	123.050.000,00	-	155.000.000,00	31.500.000,00	97.935.000,00	-	129.435.000,00	25.565.000,00	83,50
4	06	40603	05	32	06	Visualisasi Kegiatan Fisik APBD Kabupaten Pekalongan	11.580.000,00	53.420.000,00	-	65.000.000,00	10.755.000,00	45.490.000,00	-	56.245.000,00	8.755.000,00	86,53
4	06	40603	06	02		Program Peningkatan Sarana dan Prasarana Aparatur	-	-	25.000.000,00	25.000.000,00	-	-	25.000.000,00	25.000.000,00	-	100,00
4	06	40603	06	02	12	Pengadaan komputer, printer, LCD dan Perlengkapannya	-	-	25.000.000,00	25.000.000,00	-	-	25.000.000,00	25.000.000,00	-	100,00
4	06	40603	06	38		Program Peningkatan Pelayanan Masyarakat	1.073.655.000,00	4.341.070.000,00	-	5.414.725.000,00	1.045.405.900,00	3.609.933.585,00	-	4.655.339.485,00	759.385.515,00	85,97
4	06	40603	06	38	02	Pemeliharaan Rutin/Berkala Masjid Al Muhtarom Kajen	59.150.000,00	160.850.000,00	-	220.000.000,00	54.999.900,00	160.850.000,00	-	215.849.900,00	4.150.100,00	98,11
4	06	40603	06	38	03	Fasilitasi Pembinaan Paguyuban Warga Pekalongan di Jakarta	450.000,00	40.108.000,00	-	40.558.000,00	450.000,00	36.308.000,00	-	36.758.000,00	3.800.000,00	90,63
4	06	40603	06	38	04	Fasilitasi Peningkatan Kesejahteraan Masyarakat	48.600.000,00	329.900.000,00	-	378.500.000,00	47.400.000,00	329.150.000,00	-	376.550.000,00	1.950.000,00	99,48
4	06	40603	06	38	05	Fasilitasi Tim Pembina Usaha Kesehatan Sekolah (TP UKS) Kabupaten Pekalongan	750.000,00	59.250.000,00	-	60.000.000,00	600.000,00	50.977.000,00	-	51.577.000,00	8.423.000,00	85,96
4	06	40603	06	38	06	Fasilitasi Transportasi Jamaah Haji	120.875.000,00	1.346.625.000,00	-	1.467.500.000,00	104.351.000,00	925.081.245,00	-	1.029.432.245,00	438.067.755,00	70,14
4	06	40603	06	38	07	Pelayanan Kesehatan dan Pelaksanaan Ibadah Haji	2.125.000,00	480.875.000,00	-	483.000.000,00	1.050.000,00	477.735.840,00	-	478.785.840,00	4.214.160,00	99,12
4	06	40603	06	38	08	Penyuluhan Penanggulangan Narkoba, Penyakit Menular Seksual termasuk HIV/AIDS	6.225.000,00	43.775.000,00	-	50.000.000,00	6.225.000,00	43.675.000,00	-	49.900.000,00	100.000,00	99,80

KODE						URAIAN URUSAN, ORGANISASI, PROGRAM DAN KEGIATAN	ANGGARAN SETELAH PERUBAHAN				REALISASI				LEBIH / (KURANG)	
							JENIS BELANJA			JUMLAH	JENIS BELANJA			JUMLAH	Rp.	%
							PEGAWAI	BARANG DAN JASA	MODAL		PEGAWAI	BARANG DAN JASA	MODAL			
1						2	3	4	5	6 = 3 + 4 + 5	7	8	9	10 = 7 + 8 + 9	11	12
4	06	40603	06	38	09	Buka Pusa Bersama Bupati Pekalongan dengan Anak Yatim Panti/Non Panti dan Tokoh Masyarakat	15.230.000,00	74.770.000,00	-	90.000.000,00	14.930.000,00	70.470.000,00	-	85.400.000,00	4.600.000,00	94,88
4	06	40603	06	38	10	Penyelenggaraan dan Pengiriman MTQ/STQ/MHQ Kabupaten Pekalongan	14.900.000,00	335.100.000,00	-	350.000.000,00	14.000.000,00	271.904.000,00	-	285.904.000,00	64.096.000,00	81,68
4	06	40603	06	38	11	Fasilitasi Peningkatan Nilai-nilai Keyakinan Masyarakat	18.000.000,00	567.000.000,00	-	585.000.000,00	17.100.000,00	496.680.000,00	-	513.780.000,00	71.220.000,00	87,82
4	06	40603	06	38	14	Fasilitasi Survey Pemohon Hibah/Bantuan Sosial	8.700.000,00	41.300.000,00	-	50.000.000,00	6.100.000,00	12.350.000,00	-	18.450.000,00	31.550.000,00	36,90
4	06	40603	06	38	20	Fasilitasi Pembinaan Bidang Keagamaan Kabupaten Pekalongan	1.500.000,00	811.500.000,00	-	813.000.000,00	1.500.000,00	689.145.500,00	-	690.645.500,00	122.354.500,00	84,95
4	06	40603	06	38	21	Fasilitasi Peningkatan Pelayanan Keagamaan	777.150.000,00	50.017.000,00	-	827.167.000,00	776.700.000,00	45.607.000,00	-	822.307.000,00	4.860.000,00	99,41
4	06	40603	07	33		Program Penyelenggaraan Koordinasi Sumber Daya Alam	42.300.000,00	177.700.000,00	-	220.000.000,00	9.000.000,00	164.926.355,00	-	173.926.355,00	46.073.645,00	79,05
4	06	40603	07	33	01	Fasilitasi dan Koordinasi Pengelolaan Sumber Daya Alam Dan Lingkungan Hidup	31.500.000,00	88.500.000,00	-	120.000.000,00	-	78.680.800,00	-	78.680.800,00	41.319.200,00	65,56
4	06	40603	07	33	03	Sosialisasi Ketentuan di Bidang Cukai (DBHCHT)	10.800.000,00	89.200.000,00	-	100.000.000,00	9.000.000,00	86.245.555,00	-	95.245.555,00	4.754.445,00	95,24
4	06	40603	07	34		Program Penyelenggaraan Pemerintahan Umum	95.575.000,00	367.575.000,00	-	463.150.000,00	57.600.000,00	307.731.367,00	-	365.331.367,00	97.818.633,00	78,87
4	06	40603	07	34	07	Pendampingan Pupuk Bersubsidi dan LPG	51.780.000,00	48.220.000,00	-	100.000.000,00	50.280.000,00	33.319.000,00	-	83.599.000,00	16.401.000,00	83,59
4	06	40603	07	34	14	Fasilitasi, Monev, Pengembangan Perekonomian Daerah dan Investasi	-	40.000.000,00	-	40.000.000,00	-	39.996.755,00	-	39.996.755,00	3.245,00	99,99
4	06	40603	07	34	17	Fasilitasi, Koordinasi, Pendirian, Pembinaan dan Evaluasi BUMD	3.360.000,00	61.640.000,00	-	65.000.000,00	3.360.000,00	61.640.000,00	-	65.000.000,00	-	100,00
4	06	40603	07	34	18	Pendampingan, Pembinaan dan Pengawasan Lembaga Keuangan Mikro	12.750.000,00	54.250.000,00	-	67.000.000,00	1.800.000,00	44.745.020,00	-	46.545.020,00	20.454.980,00	69,47
4	06	40603	07	34	19	Fasilitasi Koordinasi dan Evaluasi Program Kredit Usaha Rakyat (KUR)	18.100.000,00	44.400.000,00	-	62.500.000,00	-	38.527.457,00	-	38.527.457,00	23.972.543,00	61,64
4	06	40603	07	34	20	Pendampingan Program Beras Sejahtera (Rastra)	-	15.650.000,00	-	15.650.000,00	-	12.785.000,00	-	12.785.000,00	2.865.000,00	81,69
4	06	40603	07	34	29	Fasilitasi Pendirian dan Pendampingan BUMD	-	58.000.000,00	-	58.000.000,00	-	48.761.335,00	-	48.761.335,00	9.238.665,00	84,07
4	06	40603	07	34	30	Fasilitasi Tim Pengendali Inflasi Daerah (TPID)	9.585.000,00	45.415.000,00	-	55.000.000,00	2.160.000,00	27.956.800,00	-	30.116.800,00	24.883.200,00	54,75
4	06	40603	08	02		Program Peningkatan Sarana dan Prasarana Aparatur	-	-	117.700.000,00	117.700.000,00	-	-	109.626.000,00	109.626.000,00	8.074.000,00	93,14
4	06	40603	08	02	131	Pengadaan Sarana dan Prasarana Penunjang kegiatan Unit Layanan Pengadaan (ULP)	-	-	117.700.000,00	117.700.000,00	-	-	109.626.000,00	109.626.000,00	8.074.000,00	93,14
4	06	40603	08	32		Program Pengendalian Pembangunan	1.006.160.000,00	798.840.000,00	-	1.805.000.000,00	796.120.000,00	629.601.802,00	-	1.425.721.802,00	379.278.198,00	78,98

KODE						URAIAN URUSAN, ORGANISASI, PROGRAM DAN KEGIATAN	ANGGARAN SETELAH PERUBAHAN				REALISASI				LEBIH / (KURANG)	
							JENIS BELANJA			JUMLAH	JENIS BELANJA			JUMLAH	Rp.	%
							PEGAWAI	BARANG DAN JASA	MODAL		PEGAWAI	BARANG DAN JASA	MODAL			
1						2	3	4	5	6 = 3 + 4 + 5	7	8	9	10 = 7 + 8 + 9	11	12
4	06	40603	08	32	04	Operasionalisasi Unit Layanan Pengadaan (ULP)	991.970.000,00	708.030.000,00	-	1.700.000.000,00	783.730.000,00	542.384.802,00	-	1.326.114.802,00	373.885.198,00	78,00
4	06	40603	08	32	07	Penyusunan Petunjuk Pelaksanaan Pengadaan Barang/Jasa Kabupaten Pekalongan	14.190.000,00	90.810.000,00	-	105.000.000,00	12.390.000,00	87.217.000,00	-	99.607.000,00	5.393.000,00	94,86
4	06	40604				Sekretariat DPRD	3.264.979.000,00	27.939.056.615,00	876.070.000,00	32.080.105.615,00	3.016.604.037,00	21.662.580.781,00	786.585.200,00	25.465.770.018,00	6.614.335.597,00	79,38
4	06	40604	00			Non Program	2.825.444.000,00	-	-	2.825.444.000,00	2.633.454.037,00	-	-	2.633.454.037,00	191.989.963,00	93,20
4	06	40604	00	03		Belanja Tidak Langsung	2.825.444.000,00	-	-	2.825.444.000,00	2.633.454.037,00	-	-	2.633.454.037,00	191.989.963,00	93,20
4	06	40604	01			Program Pelayanan Administrasi Perkantoran	117.495.000,00	3.555.574.365,00	-	3.673.069.365,00	97.320.000,00	2.708.063.268,00	-	2.805.383.268,00	867.686.097,00	76,37
4	06	40604	01	02		Penyediaan Jasa Komunikasi, Sumber Daya Air dan Listrik	1.425.000,00	340.200.000,00	-	341.625.000,00	-	200.633.253,00	-	200.633.253,00	140.991.747,00	58,72
4	06	40604	01	03		Penyediaan Jasa Peralatan dan Perlengkapan Kantor	1.600.000,00	44.138.000,00	-	45.738.000,00	-	20.710.000,00	-	20.710.000,00	25.028.000,00	45,27
4	06	40604	01	06		Penyediaan Jasa Pemeliharaan dan perizinan Kendaraan Dinas/Operasional	1.450.000,00	22.310.000,00	-	23.760.000,00	-	21.585.750,00	-	21.585.750,00	2.174.250,00	90,84
4	06	40604	01	07		Penyediaan Jasa Administrasi Keuangan	93.240.000,00	500.000,00	-	93.740.000,00	90.720.000,00	-	-	90.720.000,00	3.020.000,00	96,77
4	06	40604	01	09		Penyediaan Jasa Perbaikan Peralatan Kerja	1.000.000,00	127.209.000,00	-	128.209.000,00	-	43.385.000,00	-	43.385.000,00	84.824.000,00	33,83
4	06	40604	01	10		Penyediaan Alat Tulis Kantor	3.025.000,00	121.390.000,00	-	124.415.000,00	-	115.713.520,00	-	115.713.520,00	8.701.480,00	93,00
4	06	40604	01	11		Penyediaan Barang Cetak dan Penggandaan	980.000,00	209.994.500,00	-	210.974.500,00	-	185.919.500,00	-	185.919.500,00	25.055.000,00	88,12
4	06	40604	01	12		Penyediaan Komponen Instalasi Listrik/Penerangan Bangunan Kantor	800.000,00	14.200.000,00	-	15.000.000,00	-	8.454.000,00	-	8.454.000,00	6.546.000,00	56,36
4	06	40604	01	14		Penyediaan Peralatan Rumah Tangga	1.325.000,00	45.045.715,00	-	46.370.715,00	700.000,00	45.045.715,00	-	45.745.715,00	625.000,00	98,65
4	06	40604	01	17		Penyediaan Makanan dan Minuman	2.250.000,00	193.700.000,00	-	195.950.000,00	2.250.000,00	108.758.000,00	-	111.008.000,00	84.942.000,00	56,65
4	06	40604	01	18		Rapat-Rapat Koordinasi dan Konsultasi ke luar daerah	4.500.000,00	2.125.023.150,00	-	2.129.523.150,00	-	1.731.934.530,00	-	1.731.934.530,00	397.588.620,00	81,32
4	06	40604	01	19		Rapat-rapat koordinasi dan konsultasi ke dalam daerah	2.325.000,00	114.920.000,00	-	117.245.000,00	450.000,00	28.980.000,00	-	29.430.000,00	87.815.000,00	25,10
4	06	40604	01	40		Penyediaan Jasa Kebersihan Kantor dan Jasa Tenaga lainnya	3.575.000,00	196.944.000,00	-	200.519.000,00	3.200.000,00	196.944.000,00	-	200.144.000,00	375.000,00	99,81
4	06	40604	02			Program Peningkatan Sarana dan Prasarana Aparatur	17.925.000,00	971.380.000,00	876.070.000,00	1.865.375.000,00	10.000.000,00	379.281.031,00	786.585.200,00	1.175.866.231,00	689.508.769,00	63,03
4	06	40604	02	06		Pengadaan perlengkapan Rumah Jabatan/Dinas	-	-	115.000.000,00	115.000.000,00	-	-	82.013.000,00	82.013.000,00	32.987.000,00	71,31
4	06	40604	02	21		Pemeliharaan rutin/berkala rumah dinas	3.525.000,00	56.475.000,00	-	60.000.000,00	2.600.000,00	55.808.000,00	-	58.408.000,00	1.592.000,00	97,34
4	06	40604	02	22		Pemeliharaan Rutin/Berkala Gedung Kantor	3.650.000,00	86.350.000,00	-	90.000.000,00	2.700.000,00	80.312.000,00	-	83.012.000,00	6.988.000,00	92,23
4	06	40604	02	23		Pemeliharaan Rutin/Berkala Mobil Jabatan	3.600.000,00	262.805.000,00	-	266.405.000,00	3.150.000,00	93.080.634,00	-	96.230.634,00	170.174.366,00	36,12

KODE						URAIAN URUSAN, ORGANISASI, PROGRAM DAN KEGIATAN	ANGGARAN SETELAH PERUBAHAN				REALISASI				LEBIH / (KURANG)	
							JENIS BELANJA			JUMLAH	JENIS BELANJA			JUMLAH	Rp.	%
							PEGAWAI	BARANG DAN JASA	MODAL		PEGAWAI	BARANG DAN JASA	MODAL			
1						2	3	4	5	6 = 3 + 4 + 5	7	8	9	10 = 7 + 8 + 9	11	12
4	06	40604	02	24		Pemeliharaan Rutin/Berkala Kendaraan Dinas/Operasional	1.500.000,00	222.800.000,00	-	224.300.000,00	450.000,00	88.995.397,00	-	89.445.397,00	134.854.603,00	39,87
4	06	40604	02	25		Pemeliharaan rutin/berkala perlengkapan rumah jabatan/dinas	725.000,00	11.325.000,00	-	12.050.000,00	-	1.200.000,00	-	1.200.000,00	10.850.000,00	9,95
4	06	40604	02	29		Pemeliharaan Rutin/Berkala Mebeleur	900.000,00	69.100.000,00	-	70.000.000,00	-	-	-	-	70.000.000,00	-
4	06	40604	02	38		Pemeliharaan Rutin/berkala Website	2.075.000,00	64.475.000,00	-	66.550.000,00	1.100.000,00	59.885.000,00	-	60.985.000,00	5.565.000,00	91,63
4	06	40604	02	102		Penyusunan Detailed Engineering Design (DED) Gedung	1.950.000,00	198.050.000,00	-	200.000.000,00	-	-	-	-	200.000.000,00	-
4	06	40604	02	139		Pengadaan Peralatan dan Perlengkapan Kantor	-	-	691.070.000,00	691.070.000,00	-	-	639.172.200,00	639.172.200,00	51.897.800,00	92,49
4	06	40604	02	201		Aplikasi Software Jaringan Data Dan Informasi Hukum	-	-	70.000.000,00	70.000.000,00	-	-	65.400.000,00	65.400.000,00	4.600.000,00	93,42
4	06	40604	03			Program Peningkatan Disiplin Aparatur	5.475.000,00	451.365.000,00	-	456.840.000,00	-	377.155.500,00	-	377.155.500,00	79.684.500,00	82,55
4	06	40604	03	06		Pengadaan Pakaian Dinas	5.475.000,00	451.365.000,00	-	456.840.000,00	-	377.155.500,00	-	377.155.500,00	79.684.500,00	82,55
4	06	40604	05			Program Peningkatan Kapasitas Sumber Daya Aparatur	1.050.000,00	221.890.000,00	-	222.940.000,00	-	170.417.940,00	-	170.417.940,00	52.522.060,00	76,44
4	06	40604	05	01		Pendidikan dan Pelatihan Formal	1.050.000,00	221.890.000,00	-	222.940.000,00	-	170.417.940,00	-	170.417.940,00	52.522.060,00	76,44
4	06	40604	15			Program Peningkatan Kapasitas Lembaga Perwakilan Rakyat Daerah	297.590.000,00	22.738.847.250,00	-	23.036.437.250,00	275.830.000,00	18.027.663.042,00	-	18.303.493.042,00	4.732.944.208,00	79,45
4	06	40604	15	02		Hearing/ Dialog Dan Koordinasi Dengan Pejabat Pemerintah Daerah Dan Tokoh Masyarakat/ Tokoh Agama	2.650.000,00	97.433.000,00	-	100.083.000,00	2.650.000,00	84.000.000,00	-	86.650.000,00	13.433.000,00	86,57
4	06	40604	15	03		Rapat-rapat Alat Kelengkapan Dewan	3.690.000,00	216.308.000,00	-	219.998.000,00	-	215.230.000,00	-	215.230.000,00	4.768.000,00	97,83
4	06	40604	15	04		Rapat-rapat Paripurna	6.960.000,00	363.465.000,00	-	370.425.000,00	2.230.000,00	291.578.000,00	-	293.808.000,00	76.617.000,00	79,31
4	06	40604	15	05		Kegiatan Reses	87.150.000,00	1.958.996.250,00	-	2.046.146.250,00	85.100.000,00	1.855.128.750,00	-	1.940.228.750,00	105.917.500,00	94,82
4	06	40604	15	06		Kunjungan Kerja Pimpinan Dan Anggota Dprd Dalam Daerah	3.000.000,00	489.360.000,00	-	492.360.000,00	450.000,00	129.300.000,00	-	129.750.000,00	362.610.000,00	26,35
4	06	40604	15	09		Kunjungan Kerja Pimpinan dan Anggota DPRD ke luar daerah	5.700.000,00	14.601.840.000,00	-	14.607.540.000,00	5.700.000,00	11.576.405.294,00	-	11.582.105.294,00	3.025.434.706,00	79,28
4	06	40604	15	10		Penerbitan Himpunan SK dan Risalah DPRD	2.125.000,00	52.000.000,00	-	54.125.000,00	-	45.001.000,00	-	45.001.000,00	9.124.000,00	83,14
4	06	40604	15	11		Penerbitan Buletin DPRD	13.300.000,00	76.700.000,00	-	90.000.000,00	12.000.000,00	74.786.628,00	-	86.786.628,00	3.213.372,00	96,42
4	06	40604	15	13		Penyusunan Naskah Akademik dan Draf Raperda Inisiatif DPRD	2.150.000,00	181.060.000,00	-	183.210.000,00	2.150.000,00	65.718.000,00	-	67.868.000,00	115.342.000,00	37,04
4	06	40604	15	14		Penyediaan Jasa Tenaga Ahli Fraksi dan Tim Ahli DPRD	148.050.000,00	-	-	148.050.000,00	148.050.000,00	-	-	148.050.000,00	-	100,00

KODE						URAIAN URUSAN, ORGANISASI, PROGRAM DAN KEGIATAN	ANGGARAN SETELAH PERUBAHAN				REALISASI				LEBIH / (KURANG)	
							JENIS BELANJA			JUMLAH	JENIS BELANJA			JUMLAH	Rp.	%
							PEGAWAI	BARANG DAN JASA	MODAL		PEGAWAI	BARANG DAN JASA	MODAL			
1						2	3	4	5	6 = 3 + 4 + 5	7	8	9	10 = 7 + 8 + 9	11	12
4	06	40604	15	15		Penyediaan Jasa Jaminan Pemeliharaan Kesehatan DPRD	1.905.000,00	408.095.000,00	-	410.000.000,00	-	351.788.500,00	-	351.788.500,00	58.211.500,00	85,80
4	06	40604	15	24		Pembuatan Kajian Peraturan Perundang-undangan	1.750.000,00	148.250.000,00	-	150.000.000,00	-	103.908.500,00	-	103.908.500,00	46.091.500,00	69,27
4	06	40604	15	25		Pengelolaan dan Penataan Kehumasan	2.100.000,00	27.900.000,00	-	30.000.000,00	2.100.000,00	27.900.000,00	-	30.000.000,00	-	100,00
4	06	40604	15	28		Belanja Rumah Tangga Rumah Dinas Ketua DPRD	3.460.000,00	551.040.000,00	-	554.500.000,00	3.300.000,00	531.431.600,00	-	534.731.600,00	19.768.400,00	96,43
4	06	40604	15	30		Pengiriman Peserta Bimbingan Tekhnis Implementasi Peraturan Perundang-undangan	6.000.000,00	3.174.000.000,00	-	3.180.000.000,00	4.500.000,00	2.326.776.770,00	-	2.331.276.770,00	848.723.230,00	73,31
4	06	40604	15	31		Iklan Layanan Masyarakat	7.600.000,00	392.400.000,00	-	400.000.000,00	7.600.000,00	348.710.000,00	-	356.310.000,00	43.690.000,00	89,07
4	06	40605				Kecamatan Kajen	2.933.259.000,00	567.070.000,00	1.170.300.000,00	4.670.629.000,00	2.766.790.676,00	489.734.251,00	1.150.003.000,00	4.406.527.927,00	264.101.073,00	94,34
4	06	40605	00			Non Program	2.761.934.000,00	-	-	2.761.934.000,00	2.629.715.676,00	-	-	2.629.715.676,00	132.218.324,00	95,21
4	06	40605	00	03		Belanja Tidak Langsung	2.761.934.000,00	-	-	2.761.934.000,00	2.629.715.676,00	-	-	2.629.715.676,00	132.218.324,00	95,21
4	06	40605	01			Program Pelayanan Administrasi Perkantoran	45.250.000,00	197.145.000,00	-	242.395.000,00	37.925.000,00	163.412.113,00	-	201.337.113,00	41.057.887,00	83,06
4	06	40605	01	02		Penyediaan Jasa Komunikasi, Sumber Daya Air dan Listrik	-	45.000.000,00	-	45.000.000,00	-	25.368.613,00	-	25.368.613,00	19.631.387,00	56,37
4	06	40605	01	06		Penyediaan Jasa Pemeliharaan dan perizinan Kendaraan Dinas/Operasional	-	2.025.000,00	-	2.025.000,00	-	1.052.500,00	-	1.052.500,00	972.500,00	51,97
4	06	40605	01	07		Penyediaan Jasa Administrasi Keuangan	40.500.000,00	300.000,00	-	40.800.000,00	35.550.000,00	300.000,00	-	35.850.000,00	4.950.000,00	87,86
4	06	40605	01	09		Penyediaan Jasa Perbaikan Peralatan Kerja	-	6.500.000,00	-	6.500.000,00	-	6.500.000,00	-	6.500.000,00	-	100,00
4	06	40605	01	10		Penyediaan Alat Tulis Kantor	1.900.000,00	18.100.000,00	-	20.000.000,00	475.000,00	18.100.000,00	-	18.575.000,00	1.425.000,00	92,87
4	06	40605	01	11		Penyediaan Barang Cetak dan Penggandaan	-	9.000.000,00	-	9.000.000,00	-	9.000.000,00	-	9.000.000,00	-	100,00
4	06	40605	01	14		Penyediaan Peralatan Rumah Tangga	-	9.000.000,00	-	9.000.000,00	-	9.000.000,00	-	9.000.000,00	-	100,00
4	06	40605	01	17		Penyediaan Makanan dan Minuman	1.900.000,00	33.440.000,00	-	35.340.000,00	1.900.000,00	32.756.000,00	-	34.656.000,00	684.000,00	98,06
4	06	40605	01	18		Rapat-Rapat Koordinasi dan Konsultasi ke luar daerah	-	13.150.000,00	-	13.150.000,00	-	4.750.000,00	-	4.750.000,00	8.400.000,00	36,12
4	06	40605	01	19		Rapat-rapat koordinasi dan konsultasi ke dalam daerah	950.000,00	6.630.000,00	-	7.580.000,00	-	2.960.000,00	-	2.960.000,00	4.620.000,00	39,05
4	06	40605	01	40		Penyediaan Jasa Kebersihan Kantor dan Jasa Tenaga lainnya	-	54.000.000,00	-	54.000.000,00	-	53.625.000,00	-	53.625.000,00	375.000,00	99,30
4	06	40605	02			Program Peningkatan Sarana dan Prasarana Aparatur	-	29.700.000,00	420.300.000,00	450.000.000,00	-	27.040.550,00	406.309.000,00	433.349.550,00	16.650.450,00	96,29
4	06	40605	02	05		Pengadaan Kendaraan Dinas/Operasional	-	-	40.000.000,00	40.000.000,00	-	-	37.000.000,00	37.000.000,00	3.000.000,00	92,50

KODE						URAIAN URUSAN, ORGANISASI, PROGRAM DAN KEGIATAN	ANGGARAN SETELAH PERUBAHAN				REALISASI				LEBIH / (KURANG)	
							JENIS BELANJA			JUMLAH	JENIS BELANJA			JUMLAH	Rp.	%
							PEGAWAI	BARANG DAN JASA	MODAL		PEGAWAI	BARANG DAN JASA	MODAL			
1						2	3	4	5	6 = 3 + 4 + 5	7	8	9	10 = 7 + 8 + 9	11	12
4	06	40605	02	06		Pengadaan perlengkapan Rumah Jabatan/Dinas	-	-	17.500.000,00	17.500.000,00	-	-	17.500.000,00	17.500.000,00	-	100,00
4	06	40605	02	09		Pengadaan Peralatan Gedung Kantor	-	-	44.300.000,00	44.300.000,00	-	-	38.900.000,00	38.900.000,00	5.400.000,00	87,81
4	06	40605	02	12		Pengadaan komputer, printer, LCD dan Perlengkapannya	-	-	38.600.000,00	38.600.000,00	-	-	36.560.000,00	36.560.000,00	2.040.000,00	94,71
4	06	40605	02	15		Pengadaan mebeleur	-	-	15.300.000,00	15.300.000,00	-	-	14.700.000,00	14.700.000,00	600.000,00	96,07
4	06	40605	02	23		Pemeliharaan Rutin/Berkala Mobil Jabatan	-	29.700.000,00	-	29.700.000,00	-	27.040.550,00	-	27.040.550,00	2.659.450,00	91,04
4	06	40605	02	43		Rehabilitasi sedang/berat rumah dinas	-	-	200.000.000,00	200.000.000,00	-	-	199.093.000,00	199.093.000,00	907.000,00	99,54
4	06	40605	02	44		Rehabilitasi sedang/berat rumah gedung kantor	-	-	44.600.000,00	44.600.000,00	-	-	43.256.000,00	43.256.000,00	1.344.000,00	96,98
4	06	40605	02	148		Penataan Lingkungan Kantor	-	-	20.000.000,00	20.000.000,00	-	-	19.300.000,00	19.300.000,00	700.000,00	96,50
4	06	40605	05			Program Peningkatan Kapasitas Sumber Daya Aparatur	-	5.000.000,00	-	5.000.000,00	-	2.250.000,00	-	2.250.000,00	2.750.000,00	45,00
4	06	40605	05	01		Pendidikan dan Pelatihan Formal	-	5.000.000,00	-	5.000.000,00	-	2.250.000,00	-	2.250.000,00	2.750.000,00	45,00
4	06	40605	39			Program Pelayanan Masyarakat Tingkat Kecamatan dan Pelimpahan Kewenangan	74.775.000,00	246.525.000,00	-	321.300.000,00	47.850.000,00	209.141.000,00	-	256.991.000,00	64.309.000,00	79,98
4	06	40605	39	01		Peningkatan Promosi Industri Lokal	-	17.250.000,00	-	17.250.000,00	-	4.780.000,00	-	4.780.000,00	12.470.000,00	27,71
4	06	40605	39	03		Pelaksanaan Musyawarah Pembangunan Desa	3.050.000,00	20.600.000,00	-	23.650.000,00	2.150.000,00	20.600.000,00	-	22.750.000,00	900.000,00	96,19
4	06	40605	39	05		Pembinaan dan Pengawasan Desa	8.100.000,00	23.600.000,00	-	31.700.000,00	4.400.000,00	20.670.000,00	-	25.070.000,00	6.630.000,00	79,08
4	06	40605	39	06		Fasilitasi Peningkatan Peran Perempuan dan Anak di Pedesaan	1.900.000,00	30.750.000,00	-	32.650.000,00	1.900.000,00	30.750.000,00	-	32.650.000,00	-	100,00
4	06	40605	39	07		Pembentukan Unit Khusus Penanganan Pengaduan Masyarakat	6.800.000,00	5.700.000,00	-	12.500.000,00	5.900.000,00	1.640.000,00	-	7.540.000,00	4.960.000,00	60,32
4	06	40605	39	19		Lomba Tertib Administrasi Desa	5.175.000,00	26.325.000,00	-	31.500.000,00	5.175.000,00	26.325.000,00	-	31.500.000,00	-	100,00
4	06	40605	39	21		Fasilitasi Pelayanan Administrasi Terpadu Kecamatan (PATEN)	10.400.000,00	4.650.000,00	-	15.050.000,00	6.800.000,00	4.346.000,00	-	11.146.000,00	3.904.000,00	74,05
4	06	40605	39	23		Peningkatan Kesadaran Masyarakat Tingkat Kecamatan Terhadap Nilai-Nilai Luhur Bangsa dan Bernegara	4.700.000,00	34.350.000,00	-	39.050.000,00	4.700.000,00	33.200.000,00	-	37.900.000,00	1.150.000,00	97,05
4	06	40605	39	24		Penyelenggaraan Apresiasi dan Kreativitas Seni Budaya Tingkat Kecamatan	5.900.000,00	41.100.000,00	-	47.000.000,00	900.000,00	38.600.000,00	-	39.500.000,00	7.500.000,00	84,04
4	06	40605	39	25		Fasilitasi Kegiatan Masyarakat Di Bidang Pemuda dan Olahraga	3.200.000,00	13.860.000,00	-	17.060.000,00	1.775.000,00	11.490.000,00	-	13.265.000,00	3.795.000,00	77,75
4	06	40605	39	36		Fasilitasi Penyelenggaraan Pemilihan Kepala Desa dan Perangkat Desa	17.900.000,00	8.100.000,00	-	26.000.000,00	11.100.000,00	7.350.000,00	-	18.450.000,00	7.550.000,00	70,96
4	06	40605	39	39		Fasilitasi Forum Kesehatan Tingkat Kecamatan	4.100.000,00	10.850.000,00	-	14.950.000,00	-	-	-	-	14.950.000,00	-

KODE					URAIAN URUSAN, ORGANISASI, PROGRAM DAN KEGIATAN	ANGGARAN SETELAH PERUBAHAN				REALISASI				LEBIH / (KURANG)	
						JENIS BELANJA			JUMLAH	JENIS BELANJA			JUMLAH	Rp.	%
						PEGAWAI	BARANG DAN JASA	MODAL		PEGAWAI	BARANG DAN JASA	MODAL			
1					2	3	4	5	6 = 3 + 4 + 5	7	8	9	10 = 7 + 8 + 9	11	12
4	06	40605	39	42	Pembinaan Lembaga Kemasyarakatan Desa	3.550.000,00	9.390.000,00	-	12.940.000,00	3.050.000,00	9.390.000,00	-	12.440.000,00	500.000,00	96,13
4	06	40605	40		Program Pelayanan Masyarakat Tingkat Kelurahan	51.300.000,00	88.700.000,00	750.000.000,00	890.000.000,00	51.300.000,00	87.890.588,00	743.694.000,00	882.884.588,00	7.115.412,00	99,20
4	06	40605	40	13	Pemberdayaan Masyarakat Kelurahan Kajen	51.300.000,00	88.700.000,00	-	140.000.000,00	51.300.000,00	87.890.588,00	-	139.190.588,00	809.412,00	99,42
4	06	40605	40	14	Penataan Sarana Prasarana Kelurahan Kajen	-	-	750.000.000,00	750.000.000,00	-	-	743.694.000,00	743.694.000,00	6.306.000,00	99,15
4	06	40606			Kecamatan Sragi	3.171.903.000,00	362.383.000,00	826.000.000,00	4.360.286.000,00	3.063.646.894,00	251.850.602,00	764.252.350,00	4.079.749.846,00	280.536.154,00	93,56
4	06	40606	00		Non Program	2.963.043.000,00	-	-	2.963.043.000,00	2.871.107.394,00	-	-	2.871.107.394,00	91.935.606,00	96,89
4	06	40606	00	03	Belanja Tidak Langsung	2.963.043.000,00	-	-	2.963.043.000,00	2.871.107.394,00	-	-	2.871.107.394,00	91.935.606,00	96,89
4	06	40606	01		Program Pelayanan Administrasi Perkantoran	41.100.000,00	133.887.900,00	-	174.987.900,00	39.425.000,00	83.683.106,00	-	123.108.106,00	51.879.794,00	70,35
4	06	40606	01	02	Penyediaan Jasa Komunikasi, Sumber Daya Air dan Listrik	-	25.364.000,00	-	25.364.000,00	-	14.449.770,00	-	14.449.770,00	10.914.230,00	56,96
4	06	40606	01	06	Penyediaan Jasa Pemeliharaan dan perizinan Kendaraan Dinas/Operasional	-	2.150.000,00	-	2.150.000,00	-	815.000,00	-	815.000,00	1.335.000,00	37,90
4	06	40606	01	07	Penyediaan Jasa Administrasi Keuangan	35.010.000,00	204.400,00	-	35.214.400,00	34.350.000,00	-	-	34.350.000,00	864.400,00	97,54
4	06	40606	01	09	Penyediaan Jasa Perbaikan Peralatan Kerja	-	2.200.000,00	-	2.200.000,00	-	660.000,00	-	660.000,00	1.540.000,00	30,00
4	06	40606	01	10	Penyediaan Alat Tulis Kantor	3.045.000,00	14.136.900,00	-	17.181.900,00	2.030.000,00	10.810.390,00	-	12.840.390,00	4.341.510,00	74,73
4	06	40606	01	11	Penyediaan Barang Cetak dan Penggandaan	-	3.300.000,00	-	3.300.000,00	-	930.000,00	-	930.000,00	2.370.000,00	28,18
4	06	40606	01	14	Penyediaan Peralatan Rumah Tangga	-	4.252.600,00	-	4.252.600,00	-	1.093.950,00	-	1.093.950,00	3.158.650,00	25,72
4	06	40606	01	17	Penyediaan Makanan dan Minuman	3.045.000,00	24.932.000,00	-	27.977.000,00	3.045.000,00	16.244.000,00	-	19.289.000,00	8.688.000,00	68,94
4	06	40606	01	18	Rapat-Rapat Koordinasi dan Konsultasi ke luar daerah	-	5.448.000,00	-	5.448.000,00	-	930.000,00	-	930.000,00	4.518.000,00	17,07
4	06	40606	01	19	Rapat-rapat koordinasi dan konsultasi ke dalam daerah	-	33.600.000,00	-	33.600.000,00	-	19.750.000,00	-	19.750.000,00	13.850.000,00	58,77
4	06	40606	01	40	Penyediaan Jasa Kebersihan Kantor dan Jasa Tenaga lainnya	-	18.300.000,00	-	18.300.000,00	-	17.999.996,00	-	17.999.996,00	300.004,00	98,36
4	06	40606	02		Program Peningkatan Sarana dan Prasarana Aparatur	16.865.000,00	46.600.000,00	76.000.000,00	139.465.000,00	16.595.000,00	29.011.570,00	68.538.000,00	114.144.570,00	25.320.430,00	81,84
4	06	40606	02	21	Pemeliharaan rutin/berkala rumah dinas	270.000,00	2.326.000,00	-	2.596.000,00	-	-	-	-	2.596.000,00	-
4	06	40606	02	22	Pemeliharaan Rutin/Berkala Gedung Kantor	13.550.000,00	17.964.000,00	-	31.514.000,00	13.550.000,00	17.964.000,00	-	31.514.000,00	-	100,00
4	06	40606	02	23	Pemeliharaan Rutin/Berkala Mobil Jabatan	3.045.000,00	26.310.000,00	-	29.355.000,00	3.045.000,00	11.047.570,00	-	14.092.570,00	15.262.430,00	48,00
4	06	40606	02	139	Pengadaan Peralatan dan Perlengkapan Kantor	-	-	76.000.000,00	76.000.000,00	-	-	68.538.000,00	68.538.000,00	7.462.000,00	90,18
4	06	40606	05		Program Peningkatan Kapasitas Sumber Daya Aparatur	-	3.400.000,00	-	3.400.000,00	-	-	-	-	3.400.000,00	-

KODE						URAIAN URUSAN, ORGANISASI, PROGRAM DAN KEGIATAN	ANGGARAN SETELAH PERUBAHAN				REALISASI				LEBIH / (KURANG)	
							JENIS BELANJA			JUMLAH	JENIS BELANJA			JUMLAH	Rp.	%
							PEGAWAI	BARANG DAN JASA	MODAL		PEGAWAI	BARANG DAN JASA	MODAL			
1						2	3	4	5	6 = 3 + 4 + 5	7	8	9	10 = 7 + 8 + 9	11	12
4	06	40606	05	01		Pendidikan dan Pelatihan Formal	-	3.400.000,00	-	3.400.000,00	-	-	-	-	3.400.000,00	-
4	06	40606	39			Program Pelayanan Masyarakat Tingkat Kecamatan dan Pelimpahan Kewenangan	71.750.000,00	142.640.100,00	-	214.390.100,00	57.374.500,00	108.780.400,00	-	166.154.900,00	48.235.200,00	77,50
4	06	40606	39	01		Peningkatan Promosi Industri Lokal	-	9.300.000,00	-	9.300.000,00	-	5.320.000,00	-	5.320.000,00	3.980.000,00	57,20
4	06	40606	39	02		Pembinaan Organisasi Kepemudaan	507.500,00	3.800.000,00	-	4.307.500,00	-	-	-	-	4.307.500,00	-
4	06	40606	39	03		Pelaksanaan Musyawarah Pembangunan Desa	507.500,00	19.196.700,00	-	19.704.200,00	507.500,00	18.426.700,00	-	18.934.200,00	770.000,00	96,09
4	06	40606	39	04		Pendampingan Panitia Pemilihan Perangkat Desa Lainnya (P3DL)	9.000.000,00	1.086.000,00	-	10.086.000,00	7.500.000,00	-	-	7.500.000,00	2.586.000,00	74,36
4	06	40606	39	05		Pembinaan dan Pengawasan Desa	20.205.000,00	16.922.200,00	-	37.127.200,00	14.787.000,00	12.160.000,00	-	26.947.000,00	10.180.200,00	72,58
4	06	40606	39	06		Fasilitasi Peningkatan Peran Perempuan dan Anak di Pedesaan	2.030.000,00	14.958.500,00	-	16.988.500,00	2.030.000,00	14.766.500,00	-	16.796.500,00	192.000,00	98,86
4	06	40606	39	07		Pembentukan Unit Khusus Penanganan Pengaduan Masyarakat	7.480.000,00	837.000,00	-	8.317.000,00	7.480.000,00	-	-	7.480.000,00	837.000,00	89,93
4	06	40606	39	20		Pendampingan Panitia Pemilihan Kepala Desa (P2KD)	6.900.000,00	3.014.000,00	-	9.914.000,00	4.800.000,00	1.064.000,00	-	5.864.000,00	4.050.000,00	59,14
4	06	40606	39	21		Fasilitasi Pelayanan Administrasi Terpadu Kecamatan (PATEN)	12.720.000,00	13.120.700,00	-	25.840.700,00	12.720.000,00	13.120.700,00	-	25.840.700,00	-	100,00
4	06	40606	39	23		Peningkatan Kesadaran Masyarakat Tingkat Kecamatan Terhadap Nilai-Nilai Luhur Bangsa dan Bernegara	9.425.000,00	30.380.000,00	-	39.805.000,00	5.850.000,00	30.380.000,00	-	36.230.000,00	3.575.000,00	91,01
4	06	40606	39	24		Penyelenggaraan Apresiasi dan Kreativitas Seni Budaya Tingkat Kecamatan	2.975.000,00	30.025.000,00	-	33.000.000,00	1.700.000,00	13.542.500,00	-	15.242.500,00	17.757.500,00	46,18
4	06	40606	40			Program Pelayanan Masyarakat Tingkat Kelurahan	79.145.000,00	35.855.000,00	750.000.000,00	865.000.000,00	79.145.000,00	30.375.526,00	695.714.350,00	805.234.876,00	59.765.124,00	93,09
4	06	40606	40	15		Pemberdayaan Masyarakat Kelurahan Sragi	79.145.000,00	35.855.000,00	-	115.000.000,00	79.145.000,00	30.375.526,00	-	109.520.526,00	5.479.474,00	95,23
4	06	40606	40	16		Penataan Sarana Prasarana Kelurahan Sragi	-	-	750.000.000,00	750.000.000,00	-	-	695.714.350,00	695.714.350,00	54.285.650,00	92,76
4	06	40607				Kecamatan Wiradesa	5.215.896.000,00	631.560.500,00	3.687.778.000,00	9.535.234.500,00	5.023.541.471,00	587.185.222,00	3.659.492.200,00	9.270.218.893,00	265.015.607,00	97,22
4	06	40607	00			Non Program	4.569.101.000,00	-	-	4.569.101.000,00	4.391.196.471,00	-	-	4.391.196.471,00	177.904.529,00	96,10
4	06	40607	00	03		Belanja Tidak Langsung	4.569.101.000,00	-	-	4.569.101.000,00	4.391.196.471,00	-	-	4.391.196.471,00	177.904.529,00	96,10
4	06	40607	01			Program Pelayanan Administrasi Perkantoran	65.600.000,00	169.871.500,00	-	235.471.500,00	65.600.000,00	149.562.041,00	-	215.162.041,00	20.309.459,00	91,37
4	06	40607	01	02		Penyediaan Jasa Komunikasi, Sumber Daya Air dan Listrik	-	23.500.500,00	-	23.500.500,00	-	21.003.391,00	-	21.003.391,00	2.497.109,00	89,37
4	06	40607	01	06		Penyediaan Jasa Pemeliharaan dan perizinan Kendaraan Dinas/Operasional	-	2.956.000,00	-	2.956.000,00	-	1.332.150,00	-	1.332.150,00	1.623.850,00	45,06

KODE						URAIAN URUSAN, ORGANISASI, PROGRAM DAN KEGIATAN	ANGGARAN SETELAH PERUBAHAN				REALISASI				LEBIH / (KURANG)	
							JENIS BELANJA			JUMLAH	JENIS BELANJA			JUMLAH	Rp.	%
							PEGAWAI	BARANG DAN JASA	MODAL		PEGAWAI	BARANG DAN JASA	MODAL			
1						2	3	4	5	6 = 3 + 4 + 5	7	8	9	10 = 7 + 8 + 9	11	12
4	06	40607	01	07		Penyediaan Jasa Administrasi Keuangan	64.200.000,00	600.000,00	-	64.800.000,00	64.200.000,00	600.000,00	-	64.800.000,00	-	100,00
4	06	40607	01	09		Penyediaan Jasa Perbaikan Peralatan Kerja	1.400.000,00	5.100.000,00	-	6.500.000,00	1.400.000,00	4.700.000,00	-	6.100.000,00	400.000,00	93,84
4	06	40607	01	10		Penyediaan Alat Tulis Kantor	-	20.240.000,00	-	20.240.000,00	-	20.240.000,00	-	20.240.000,00	-	100,00
4	06	40607	01	11		Penyediaan Barang Cetak dan Penggandaan	-	10.560.000,00	-	10.560.000,00	-	10.560.000,00	-	10.560.000,00	-	100,00
4	06	40607	01	12		Penyediaan Komponen Instalasi Listrik/Penerangan Bangunan Kantor	-	1.475.000,00	-	1.475.000,00	-	1.475.000,00	-	1.475.000,00	-	100,00
4	06	40607	01	14		Penyediaan Peralatan Rumah Tangga	-	4.500.000,00	-	4.500.000,00	-	4.500.000,00	-	4.500.000,00	-	100,00
4	06	40607	01	17		Penyediaan Makanan dan Minuman	-	20.300.000,00	-	20.300.000,00	-	19.386.000,00	-	19.386.000,00	914.000,00	95,49
4	06	40607	01	18		Rapat-Rapat Koordinasi dan Konsultasi ke luar daerah	-	9.280.000,00	-	9.280.000,00	-	6.850.000,00	-	6.850.000,00	2.430.000,00	73,81
4	06	40607	01	19		Rapat-rapat koordinasi dan konsultasi ke dalam daerah	-	23.360.000,00	-	23.360.000,00	-	16.667.500,00	-	16.667.500,00	6.692.500,00	71,35
4	06	40607	01	40		Penyediaan Jasa Kebersihan Kantor dan Jasa Tenaga lainnya	-	48.000.000,00	-	48.000.000,00	-	42.248.000,00	-	42.248.000,00	5.752.000,00	88,01
4	06	40607	02			Program Peningkatan Sarana dan Prasarana Aparatur	4.260.000,00	37.624.000,00	71.000.000,00	112.884.000,00	4.260.000,00	31.598.000,00	69.050.000,00	104.908.000,00	7.976.000,00	92,93
4	06	40607	02	20		Pemeliharaan rutin/berkala rumah jabatan	1.620.000,00	2.380.000,00	-	4.000.000,00	1.620.000,00	2.380.000,00	-	4.000.000,00	-	100,00
4	06	40607	02	22		Pemeliharaan Rutin/Berkala Gedung Kantor	2.640.000,00	5.700.000,00	-	8.340.000,00	2.640.000,00	5.700.000,00	-	8.340.000,00	-	100,00
4	06	40607	02	23		Pemeliharaan Rutin/Berkala Mobil Jabatan	-	29.544.000,00	-	29.544.000,00	-	23.518.000,00	-	23.518.000,00	6.026.000,00	79,60
4	06	40607	02	139		Pengadaan Peralatan dan Perlengkapan Kantor	-	-	71.000.000,00	71.000.000,00	-	-	69.050.000,00	69.050.000,00	1.950.000,00	97,25
4	06	40607	05			Program Peningkatan Kapasitas Sumber Daya Aparatur	-	8.000.000,00	-	8.000.000,00	-	-	-	-	8.000.000,00	-
4	06	40607	05	01		Pendidikan dan Pelatihan Formal	-	8.000.000,00	-	8.000.000,00	-	-	-	-	8.000.000,00	-
4	06	40607	39			Program Pelayanan Masyarakat Tingkat Kecamatan dan Pelimpahan Kewenangan	82.635.000,00	165.365.000,00	-	248.000.000,00	68.185.000,00	156.740.000,00	-	224.925.000,00	23.075.000,00	90,69
4	06	40607	39	01		Peningkatan Promosi Industri Lokal	3.790.000,00	4.210.000,00	-	8.000.000,00	1.390.000,00	1.790.000,00	-	3.180.000,00	4.820.000,00	39,75
4	06	40607	39	02		Pembinaan Organisasi Kepemudaan	1.950.000,00	13.050.000,00	-	15.000.000,00	1.950.000,00	12.510.000,00	-	14.460.000,00	540.000,00	96,40
4	06	40607	39	03		Pelaksanaan Musyawarah Pembangunan Desa	650.000,00	13.850.000,00	-	14.500.000,00	650.000,00	13.770.000,00	-	14.420.000,00	80.000,00	99,44
4	06	40607	39	05		Pembinaan dan Pengawasan Desa	22.425.000,00	14.075.000,00	-	36.500.000,00	17.200.000,00	14.075.000,00	-	31.275.000,00	5.225.000,00	85,68
4	06	40607	39	06		Fasilitasi Peningkatan Peran Perempuan dan Anak di Pedesaan	1.020.000,00	22.980.000,00	-	24.000.000,00	1.020.000,00	22.680.000,00	-	23.700.000,00	300.000,00	98,75
4	06	40607	39	09		Fasilitasi dan Koordinasi Penanganan Permasalahan	8.300.000,00	11.700.000,00	-	20.000.000,00	7.600.000,00	10.090.000,00	-	17.690.000,00	2.310.000,00	88,45

KODE						URAIAN URUSAN, ORGANISASI, PROGRAM DAN KEGIATAN	ANGGARAN SETELAH PERUBAHAN				REALISASI				LEBIH / (KURANG)	
							JENIS BELANJA			JUMLAH	JENIS BELANJA			JUMLAH	Rp.	%
							PEGAWAI	BARANG DAN JASA	MODAL		PEGAWAI	BARANG DAN JASA	MODAL			
1						2	3	4	5	6 = 3 + 4 + 5	7	8	9	10 = 7 + 8 + 9	11	12
4	06	40607	39	21		Fasilitasi Pelayanan Administrasi Terpadu Kecamatan (PATEN)	14.400.000,00	600.000,00	-	15.000.000,00	13.800.000,00	600.000,00	-	14.400.000,00	600.000,00	96,00
4	06	40607	39	23		Peningkatan Kesadaran Masyarakat Tingkat Kecamatan Terhadap Nilai-Nilai Luhur Bangsa dan Bernegara	9.150.000,00	30.850.000,00	-	40.000.000,00	8.550.000,00	30.400.000,00	-	38.950.000,00	1.050.000,00	97,37
4	06	40607	39	24		Penyelenggaraan Apresiasi dan Kreativitas Seni Budaya Tingkat Kecamatan	11.050.000,00	48.950.000,00	-	60.000.000,00	6.400.000,00	47.925.000,00	-	54.325.000,00	5.675.000,00	90,54
4	06	40607	39	36		Fasilitasi Penyelenggaraan Pemilihan Kepala Desa dan Perangkat Desa	9.900.000,00	5.100.000,00	-	15.000.000,00	9.625.000,00	2.900.000,00	-	12.525.000,00	2.475.000,00	83,50
4	06	40607	40			Program Pelayanan Masyarakat Tingkat Kelurahan	494.300.000,00	250.700.000,00	3.616.778.000,00	4.361.778.000,00	494.300.000,00	249.285.181,00	3.590.442.200,00	4.334.027.381,00	27.750.619,00	99,36
4	06	40607	40	17		Pemberdayaan Masyarakat Kelurahan Gumawang	78.840.000,00	51.160.000,00	-	130.000.000,00	78.840.000,00	51.076.090,00	-	129.916.090,00	83.910,00	99,93
4	06	40607	40	18		Pemberdayaan Masyarakat Kelurahan Kepatihan	69.120.000,00	50.880.000,00	-	120.000.000,00	69.120.000,00	50.173.091,00	-	119.293.091,00	706.909,00	99,41
4	06	40607	40	19		Pemberdayaan Masyarakat Kelurahan Mayangan	83.920.000,00	56.080.000,00	-	140.000.000,00	83.920.000,00	56.000.000,00	-	139.920.000,00	80.000,00	99,94
4	06	40607	40	20		Pemberdayaan Masyarakat Kelurahan Pekuncen	150.220.000,00	59.780.000,00	-	210.000.000,00	150.220.000,00	59.266.000,00	-	209.486.000,00	514.000,00	99,75
4	06	40607	40	21		Pemberdayaan Masyarakat Kelurahan Bener	112.200.000,00	32.800.000,00	-	145.000.000,00	112.200.000,00	32.770.000,00	-	144.970.000,00	30.000,00	99,97
4	06	40607	40	22		Penataan Sarana Prasarana Kelurahan Gumawang	-	-	687.925.000,00	687.925.000,00	-	-	683.444.200,00	683.444.200,00	4.480.800,00	99,34
4	06	40607	40	23		Penataan Sarana Prasarana Kelurahan Kepatihan	-	-	750.000.000,00	750.000.000,00	-	-	738.974.000,00	738.974.000,00	11.026.000,00	98,52
4	06	40607	40	24		Penataan Sarana Prasarana Kelurahan mayangan	-	-	750.000.000,00	750.000.000,00	-	-	744.735.000,00	744.735.000,00	5.265.000,00	99,29
4	06	40607	40	25		Penataan Sarana Prasarana Kelurahan Pekuncen	-	-	750.000.000,00	750.000.000,00	-	-	747.391.000,00	747.391.000,00	2.609.000,00	99,65
4	06	40607	40	26		Penataan Sarana Prasarana Kelurahan Bener	-	-	678.853.000,00	678.853.000,00	-	-	675.898.000,00	675.898.000,00	2.955.000,00	99,56
4	06	40608				Kecamatan Kedungwuni	4.629.849.000,00	706.743.000,00	2.479.130.000,00	7.815.722.000,00	4.569.692.429,00	679.036.640,00	2.462.925.000,00	7.711.654.069,00	104.067.931,00	98,66
4	06	40608	00			Non Program	3.926.679.000,00	-	-	3.926.679.000,00	3.869.622.429,00	-	-	3.869.622.429,00	57.056.571,00	98,54
4	06	40608	00	03		Belanja Tidak Langsung	3.926.679.000,00	-	-	3.926.679.000,00	3.869.622.429,00	-	-	3.869.622.429,00	57.056.571,00	98,54
4	06	40608	01			Program Pelayanan Administrasi Perkantoran	68.450.000,00	331.507.000,00	-	399.957.000,00	68.100.000,00	319.751.455,00	-	387.851.455,00	12.105.545,00	96,97
4	06	40608	01	02		Penyediaan Jasa Komunikasi, Sumber Daya Air dan Listrik	-	35.000.000,00	-	35.000.000,00	-	26.972.455,00	-	26.972.455,00	8.027.545,00	77,06
4	06	40608	01	06		Penyediaan Jasa Pemeliharaan dan perizinan Kendaraan Dinas/Operasional	-	2.400.000,00	-	2.400.000,00	-	1.370.000,00	-	1.370.000,00	1.030.000,00	57,08
4	06	40608	01	07		Penyediaan Jasa Administrasi Keuangan	55.200.000,00	200.000,00	-	55.400.000,00	55.200.000,00	200.000,00	-	55.400.000,00	-	100,00
4	06	40608	01	09		Penyediaan Jasa Perbaikan Peralatan Kerja	-	9.500.000,00	-	9.500.000,00	-	9.500.000,00	-	9.500.000,00	-	100,00

KODE						URAIAN URUSAN, ORGANISASI, PROGRAM DAN KEGIATAN	ANGGARAN SETELAH PERUBAHAN				REALISASI				LEBIH / (KURANG)	
							JENIS BELANJA			JUMLAH	JENIS BELANJA			JUMLAH	Rp.	%
							PEGAWAI	BARANG DAN JASA	MODAL		PEGAWAI	BARANG DAN JASA	MODAL			
1						2	3	4	5	6 = 3 + 4 + 5	7	8	9	10 = 7 + 8 + 9	11	12
4	06	40608	01	10		Penyediaan Alat Tulis Kantor	6.600.000,00	17.300.000,00	-	23.900.000,00	6.250.000,00	17.300.000,00	-	23.550.000,00	350.000,00	98,53
4	06	40608	01	11		Penyediaan Barang Cetak dan Penggandaan	-	6.600.000,00	-	6.600.000,00	-	6.600.000,00	-	6.600.000,00	-	100,00
4	06	40608	01	14		Penyediaan Peralatan Rumah Tangga	-	12.026.000,00	-	12.026.000,00	-	12.026.000,00	-	12.026.000,00	-	100,00
4	06	40608	01	17		Penyediaan Makanan dan Minuman	3.000.000,00	30.616.000,00	-	33.616.000,00	3.000.000,00	28.538.000,00	-	31.538.000,00	2.078.000,00	93,81
4	06	40608	01	18		Rapat-Rapat Koordinasi dan Konsultasi ke luar daerah	-	5.925.000,00	-	5.925.000,00	-	5.305.000,00	-	5.305.000,00	620.000,00	89,53
4	06	40608	01	19		Rapat-rapat koordinasi dan konsultasi ke dalam daerah	2.000.000,00	14.160.000,00	-	16.160.000,00	2.000.000,00	14.160.000,00	-	16.160.000,00	-	100,00
4	06	40608	01	40		Penyediaan Jasa Kebersihan Kantor dan Jasa Tenaga lainnya	1.650.000,00	197.780.000,00	-	199.430.000,00	1.650.000,00	197.780.000,00	-	199.430.000,00	-	100,00
4	06	40608	02			Program Peningkatan Sarana dan Prasarana Aparatur	5.000.000,00	29.000.000,00	246.800.000,00	280.800.000,00	4.650.000,00	25.100.000,00	242.150.000,00	271.900.000,00	8.900.000,00	96,83
4	06	40608	02	21		Pemeliharaan rutin/berkala rumah dinas	2.000.000,00	4.000.000,00	-	6.000.000,00	2.000.000,00	4.000.000,00	-	6.000.000,00	-	100,00
4	06	40608	02	23		Pemeliharaan Rutin/Berkala Mobil Jabatan	3.000.000,00	25.000.000,00	-	28.000.000,00	2.650.000,00	21.100.000,00	-	23.750.000,00	4.250.000,00	84,82
4	06	40608	02	108		Pengadaan Peralatan Kantor,RT dan Mebelair	-	-	72.250.000,00	72.250.000,00	-	-	67.600.000,00	67.600.000,00	4.650.000,00	93,56
4	06	40608	02	115		Pembangunan Pagar Gedung Kantor	-	-	174.550.000,00	174.550.000,00	-	-	174.550.000,00	174.550.000,00	-	100,00
4	06	40608	39			Program Pelayanan Masyarakat Tingkat Kecamatan dan Pelimpahan Kewenangan	62.400.000,00	175.886.000,00	-	238.286.000,00	62.100.000,00	172.101.000,00	-	234.201.000,00	4.085.000,00	98,28
4	06	40608	39	01		Peningkatan Promosi Industri Lokal	500.000,00	5.500.000,00	-	6.000.000,00	500.000,00	2.000.000,00	-	2.500.000,00	3.500.000,00	41,66
4	06	40608	39	02		Pembinaan Organisasi Kepemudaan	500.000,00	3.926.000,00	-	4.426.000,00	500.000,00	3.926.000,00	-	4.426.000,00	-	100,00
4	06	40608	39	03		Pelaksanaan Musyawarah Pembangunan Desa	500.000,00	8.500.000,00	-	9.000.000,00	500.000,00	8.500.000,00	-	9.000.000,00	-	100,00
4	06	40608	39	05		Pembinaan dan Pengawasan Desa	32.000.000,00	20.760.000,00	-	52.760.000,00	32.000.000,00	20.760.000,00	-	52.760.000,00	-	100,00
4	06	40608	39	06		Fasilitasi Peningkatan Peran Perempuan dan Anak di Pedesaan	4.800.000,00	18.200.000,00	-	23.000.000,00	4.800.000,00	18.200.000,00	-	23.000.000,00	-	100,00
4	06	40608	39	21		Fasilitasi Pelayanan Administrasi Terpadu Kecamatan (PATEN)	6.000.000,00	6.000.000,00	-	12.000.000,00	6.000.000,00	6.000.000,00	-	12.000.000,00	-	100,00
4	06	40608	39	23		Peningkatan Kesadaran Masyarakat Tingkat Kecamatan Terhadap Nilai-Nilai Luhur Bangsa dan Bernegara	500.000,00	39.500.000,00	-	40.000.000,00	500.000,00	39.500.000,00	-	40.000.000,00	-	100,00
4	06	40608	39	24		Penyelenggaraan Apresiasi dan Kreativitas Seni Budaya Tingkat Kecamatan	500.000,00	19.500.000,00	-	20.000.000,00	500.000,00	19.500.000,00	-	20.000.000,00	-	100,00
4	06	40608	39	25		Fasilitasi Kegiatan Masyarakat Di Bidang Pemuda dan Olahraga	-	10.000.000,00	-	10.000.000,00	-	10.000.000,00	-	10.000.000,00	-	100,00
4	06	40608	39	26		Fasilitasi Peningkatan Kualitas Penanganan	2.000.000,00	10.000.000,00	-	12.000.000,00	2.000.000,00	10.000.000,00	-	12.000.000,00	-	100,00

KODE						URAIAN URUSAN, ORGANISASI, PROGRAM DAN KEGIATAN	ANGGARAN SETELAH PERUBAHAN				REALISASI				LEBIH / (KURANG)	
							JENIS BELANJA			JUMLAH	JENIS BELANJA			JUMLAH	Rp.	%
							PEGAWAI	BARANG DAN JASA	MODAL		PEGAWAI	BARANG DAN JASA	MODAL			
1						2	3	4	5	6 = 3 + 4 + 5	7	8	9	10 = 7 + 8 + 9	11	12
4	06	40608	39	26		Ketentraman dan Ketertiban Tingkat Kecamatan dan Desa										
4	06	40608	39	34		Penyusunan Sistem Informasi Terhadap Layanan Publik	1.500.000,00	18.500.000,00	-	20.000.000,00	1.500.000,00	18.215.000,00	-	19.715.000,00	285.000,00	98,57
4	06	40608	39	36		Fasilitasi Penyelenggaraan Pemilihan Kepala Desa dan Perangkat Desa	11.600.000,00	2.500.000,00	-	14.100.000,00	11.300.000,00	2.500.000,00	-	13.800.000,00	300.000,00	97,87
4	06	40608	39	39		Fasilitasi Forum Kesehatan Tingkat Kecamatan	2.000.000,00	13.000.000,00	-	15.000.000,00	2.000.000,00	13.000.000,00	-	15.000.000,00	-	100,00
4	06	40608	40			Program Pelayanan Masyarakat Tingkat Kelurahan	567.320.000,00	170.350.000,00	2.232.330.000,00	2.970.000.000,00	565.220.000,00	162.084.185,00	2.220.775.000,00	2.948.079.185,00	21.920.815,00	99,26
4	06	40608	40	07		Pemberdayaan Masyarakat Kelurahan Kedungwuni Barat	248.040.000,00	51.960.000,00	-	300.000.000,00	248.040.000,00	49.169.491,00	-	297.209.491,00	2.790.509,00	99,06
4	06	40608	40	08		Pemberdayaan Masyarakat Kelurahan Kedungwuni Timur	169.260.000,00	40.740.000,00	-	210.000.000,00	167.160.000,00	37.791.515,00	-	204.951.515,00	5.048.485,00	97,59
4	06	40608	40	09		Pemberdayaan Masyarakat Kelurahan Pekajangan	148.020.000,00	61.980.000,00	-	210.000.000,00	148.020.000,00	59.453.179,00	-	207.473.179,00	2.526.821,00	98,79
4	06	40608	40	10		Penataan Sarana Prasarana Kelurahan Kedungwuni Barat	-	-	750.000.000,00	750.000.000,00	-	-	746.715.000,00	746.715.000,00	3.285.000,00	99,56
4	06	40608	40	11		Penataan Sarana Prasarana Kelurahan Kedungwuni Timur	-	14.070.000,00	735.930.000,00	750.000.000,00	-	14.070.000,00	729.910.000,00	743.980.000,00	6.020.000,00	99,19
4	06	40608	40	12		Penataan Sarana Prasarana Kelurahan Pekajangan	2.000.000,00	1.600.000,00	746.400.000,00	750.000.000,00	2.000.000,00	1.600.000,00	744.150.000,00	747.750.000,00	2.250.000,00	99,70
4	06	40609				Kecamatan Buaran	3.274.736.000,00	675.135.500,00	2.059.858.000,00	6.009.729.500,00	3.162.633.984,00	619.750.224,00	2.028.508.000,00	5.810.892.208,00	198.837.292,00	96,69
4	06	40609	00			Non Program	2.948.561.000,00	-	-	2.948.561.000,00	2.841.913.984,00	-	-	2.841.913.984,00	106.647.016,00	96,38
4	06	40609	00	03		Belanja Tidak Langsung	2.948.561.000,00	-	-	2.948.561.000,00	2.841.913.984,00	-	-	2.841.913.984,00	106.647.016,00	96,38
4	06	40609	01			Program Pelayanan Administrasi Perkantoran	51.600.000,00	159.507.000,00	-	211.107.000,00	51.295.000,00	134.278.550,00	-	185.573.550,00	25.533.450,00	87,90
4	06	40609	01	02		Penyediaan Jasa Komunikasi, Sumber Daya Air dan Listrik	-	29.682.000,00	-	29.682.000,00	-	12.927.100,00	-	12.927.100,00	16.754.900,00	43,55
4	06	40609	01	06		Penyediaan Jasa Pemeliharaan dan perizinan Kendaraan Dinas/Operasional	-	4.675.000,00	-	4.675.000,00	-	2.161.550,00	-	2.161.550,00	2.513.450,00	46,23
4	06	40609	01	07		Penyediaan Jasa Administrasi Keuangan	48.600.000,00	60.000,00	-	48.660.000,00	48.595.000,00	-	-	48.595.000,00	65.000,00	99,86
4	06	40609	01	09		Penyediaan Jasa Perbaikan Peralatan Kerja	-	4.420.000,00	-	4.420.000,00	-	2.310.000,00	-	2.310.000,00	2.110.000,00	52,26
4	06	40609	01	10		Penyediaan Alat Tulis Kantor	1.200.000,00	18.271.000,00	-	19.471.000,00	1.200.000,00	18.271.000,00	-	19.471.000,00	-	100,00
4	06	40609	01	11		Penyediaan Barang Cetakn dan Penggandaan	1.200.000,00	12.289.000,00	-	13.489.000,00	1.200.000,00	12.288.400,00	-	13.488.400,00	600,00	99,99
4	06	40609	01	12		Penyediaan Komponen Instalasi Listrik/Penerangan Bangunan Kantor	-	1.000.000,00	-	1.000.000,00	-	815.000,00	-	815.000,00	185.000,00	81,50

KODE						URAIAN URUSAN, ORGANISASI, PROGRAM DAN KEGIATAN	ANGGARAN SETELAH PERUBAHAN				REALISASI				LEBIH / (KURANG)	
							JENIS BELANJA			JUMLAH	JENIS BELANJA			JUMLAH	Rp.	%
							PEGAWAI	BARANG DAN JASA	MODAL		PEGAWAI	BARANG DAN JASA	MODAL			
1						2	3	4	5	6 = 3 + 4 + 5	7	8	9	10 = 7 + 8 + 9	11	12
4	06	40609	01	14		Penyediaan Peralatan Rumah Tangga	600.000,00	4.454.000,00	-	5.054.000,00	300.000,00	4.037.500,00	-	4.337.500,00	716.500,00	85,82
4	06	40609	01	17		Penyediaan Makanan dan Minuman	-	26.896.000,00	-	26.896.000,00	-	24.098.000,00	-	24.098.000,00	2.798.000,00	89,59
4	06	40609	01	18		Rapat-Rapat Koordinasi dan Konsultasi ke luar daerah	-	3.700.000,00	-	3.700.000,00	-	3.700.000,00	-	3.700.000,00	-	100,00
4	06	40609	01	19		Rapat-rapat koordinasi dan konsultasi ke dalam daerah	-	18.200.000,00	-	18.200.000,00	-	17.810.000,00	-	17.810.000,00	390.000,00	97,85
4	06	40609	01	40		Penyediaan Jasa Kebersihan Kantor dan Jasa Tenaga lainnya	-	35.860.000,00	-	35.860.000,00	-	35.860.000,00	-	35.860.000,00	-	100,00
4	06	40609	02			Program Peningkatan Sarana dan Prasarana Aparatur	3.750.000,00	27.543.500,00	109.347.000,00	140.640.500,00	3.450.000,00	21.001.500,00	104.787.000,00	129.238.500,00	11.402.000,00	91,89
4	06	40609	02	07		Pengadaan perlengkapan gedung kantor	-	-	36.897.000,00	36.897.000,00	-	-	36.897.000,00	36.897.000,00	-	100,00
4	06	40609	02	21		Pemeliharaan rutin/berkala rumah dinas	1.050.000,00	2.975.500,00	-	4.025.500,00	1.050.000,00	2.975.500,00	-	4.025.500,00	-	100,00
4	06	40609	02	22		Pemeliharaan Rutin/Berkala Gedung Kantor	1.500.000,00	3.518.000,00	-	5.018.000,00	1.500.000,00	3.518.000,00	-	5.018.000,00	-	100,00
4	06	40609	02	23		Pemeliharaan Rutin/Berkala Mobil Jabatan	1.200.000,00	21.050.000,00	-	22.250.000,00	900.000,00	14.508.000,00	-	15.408.000,00	6.842.000,00	69,24
4	06	40609	02	65		Pembangunan Tempat Parkir	-	-	35.350.000,00	35.350.000,00	-	-	34.880.000,00	34.880.000,00	470.000,00	98,67
4	06	40609	02	139		Pengadaan Peralatan dan Perlengkapan Kantor	-	-	37.100.000,00	37.100.000,00	-	-	33.010.000,00	33.010.000,00	4.090.000,00	88,97
4	06	40609	39			Program Pelayanan Masyarakat Tingkat Kecamatan dan Pelimpahan Kewenangan	66.225.000,00	131.060.000,00	-	197.285.000,00	61.375.000,00	127.567.500,00	-	188.942.500,00	8.342.500,00	95,77
4	06	40609	39	01		Peningkatan Promosi Industri Lokal	-	3.000.000,00	-	3.000.000,00	-	-	-	-	3.000.000,00	-
4	06	40609	39	02		Pembinaan Organisasi Kepemudaan	2.700.000,00	5.715.000,00	-	8.415.000,00	450.000,00	5.715.000,00	-	6.165.000,00	2.250.000,00	73,26
4	06	40609	39	03		Pelaksanaan Musyawarah Pembangunan Desa	1.175.000,00	10.025.000,00	-	11.200.000,00	1.175.000,00	10.025.000,00	-	11.200.000,00	-	100,00
4	06	40609	39	04		Pendampingan Panitia Pemilihan Perangkat Desa Lainnya (P3DL)	6.600.000,00	1.310.000,00	-	7.910.000,00	6.600.000,00	1.310.000,00	-	7.910.000,00	-	100,00
4	06	40609	39	05		Pembinaan dan Pengawasan Desa	19.200.000,00	19.750.000,00	-	38.950.000,00	19.200.000,00	19.507.500,00	-	38.707.500,00	242.500,00	99,37
4	06	40609	39	06		Fasilitasi Peningkatan Peran Perempuan dan Anak di Pedesaan	-	9.422.500,00	-	9.422.500,00	-	9.422.500,00	-	9.422.500,00	-	100,00
4	06	40609	39	07		Pembentukan Unit Khusus Penanganan Pengaduan Masyarakat	13.600.000,00	1.910.000,00	-	15.510.000,00	13.600.000,00	1.910.000,00	-	15.510.000,00	-	100,00
4	06	40609	39	08		Fasilitasi Pelayanan Masyarakat	15.000.000,00	3.924.000,00	-	18.924.000,00	15.000.000,00	3.924.000,00	-	18.924.000,00	-	100,00
4	06	40609	39	19		Lomba Tertib Administrasi Desa	1.250.000,00	6.575.500,00	-	7.825.500,00	-	6.575.500,00	-	6.575.500,00	1.250.000,00	84,02
4	06	40609	39	20		Pendampingan Panitia Pemilihan Kepala Desa (P2KD)	4.400.000,00	1.828.000,00	-	6.228.000,00	4.400.000,00	1.828.000,00	-	6.228.000,00	-	100,00
4	06	40609	39	23		Peningkatan Kesadaran Masyarakat Tingkat Kecamatan Terhadap Nilai-Nilai Luhur Bangsa	850.000,00	44.050.000,00	-	44.900.000,00	850.000,00	44.050.000,00	-	44.900.000,00	-	100,00

KODE						URAIAN URUSAN, ORGANISASI, PROGRAM DAN KEGIATAN	ANGGARAN SETELAH PERUBAHAN				REALISASI				LEBIH / (KURANG)	
							JENIS BELANJA			JUMLAH	JENIS BELANJA			JUMLAH	Rp.	%
							PEGAWAI	BARANG DAN JASA	MODAL		PEGAWAI	BARANG DAN JASA	MODAL			
1						2	3	4	5	6 = 3 + 4 + 5	7	8	9	10 = 7 + 8 + 9	11	12
4	06	40609	39	23		dan Bernegara										
4	06	40609	39	24		Penyeenggaraan Apresiasi dan Kreativitas Seni Budaya Tingkat Kecamatan	1.450.000,00	23.550.000,00	-	25.000.000,00	100.000,00	23.300.000,00	-	23.400.000,00	1.600.000,00	93,60
4	06	40609	40			Program Pelayanan Masyarakat Tingkat Kelurahan	204.600.000,00	357.025.000,00	1.950.511.000,00	2.512.136.000,00	204.600.000,00	336.902.674,00	1.923.721.000,00	2.465.223.674,00	46.912.326,00	98,13
4	06	40609	40	01		Pemberdayaan Masyarakat Kelurahan Sapugarut	63.120.000,00	55.755.000,00	-	118.875.000,00	63.120.000,00	53.332.953,00	-	116.452.953,00	2.422.047,00	97,96
4	06	40609	40	02		Pemberdayaan Masyarakat Kelurahan Bligo	66.360.000,00	52.515.000,00	-	118.875.000,00	66.360.000,00	44.761.429,00	-	111.121.429,00	7.753.571,00	93,47
4	06	40609	40	03		Pemberdayaan Masyarakat Kelurahan Simbang Kulon	75.120.000,00	48.755.000,00	-	123.875.000,00	75.120.000,00	39.718.292,00	-	114.838.292,00	9.036.708,00	92,70
4	06	40609	40	04		Penataan Sarana Prasarana Kelurahan Sapugarut	-	-	657.163.000,00	657.163.000,00	-	-	655.833.000,00	655.833.000,00	1.330.000,00	99,79
4	06	40609	40	05		Penataan Sarana Prasarana Kelurahan Bligo	-	-	745.182.000,00	745.182.000,00	-	-	720.786.000,00	720.786.000,00	24.396.000,00	96,72
4	06	40609	40	06		Penataan Sarana Prasarana Kelurahan Simbang Kulon	-	200.000.000,00	548.166.000,00	748.166.000,00	-	199.090.000,00	547.102.000,00	746.192.000,00	1.974.000,00	99,73
4	06	40610				Kecamatan Tirto	1.971.470.000,00	385.593.000,00	286.787.000,00	2.643.850.000,00	1.929.228.819,00	360.459.285,00	286.787.000,00	2.576.475.104,00	67.374.896,00	97,45
4	06	40610	00			Non Program	1.872.345.000,00	-	-	1.872.345.000,00	1.843.578.819,00	-	-	1.843.578.819,00	28.766.181,00	98,46
4	06	40610	00	03		Belanja Tidak Langsung	1.872.345.000,00	-	-	1.872.345.000,00	1.843.578.819,00	-	-	1.843.578.819,00	28.766.181,00	98,46
4	06	40610	01			Program Pelayanan Administrasi Perkantoran	32.850.000,00	151.038.000,00	-	183.888.000,00	31.650.000,00	146.730.285,00	-	178.380.285,00	5.507.715,00	97,00
4	06	40610	01	02		Penyediaan Jasa Komunikasi, Sumber Daya Air dan Listrik	-	22.020.000,00	-	22.020.000,00	-	18.306.285,00	-	18.306.285,00	3.713.715,00	83,13
4	06	40610	01	06		Penyediaan Jasa Pemeliharaan dan perizinan Kendaraan Dinas/Operasional	-	1.750.000,00	-	1.750.000,00	-	1.183.000,00	-	1.183.000,00	567.000,00	67,60
4	06	40610	01	07		Penyediaan Jasa Administrasi Keuangan	27.900.000,00	300.000,00	-	28.200.000,00	27.900.000,00	300.000,00	-	28.200.000,00	-	100,00
4	06	40610	01	09		Penyediaan Jasa Perbaikan Peralatan Kerja	1.200.000,00	2.850.000,00	-	4.050.000,00	-	2.850.000,00	-	2.850.000,00	1.200.000,00	70,37
4	06	40610	01	10		Penyediaan Alat Tulis Kantor	1.200.000,00	12.860.000,00	-	14.060.000,00	1.200.000,00	12.860.000,00	-	14.060.000,00	-	100,00
4	06	40610	01	11		Penyediaan Barang Cetak dan Penggandaan	-	5.400.000,00	-	5.400.000,00	-	5.400.000,00	-	5.400.000,00	-	100,00
4	06	40610	01	12		Penyediaan Komponen Instalasi Listrik/Penerangan Bangunan Kantor	-	1.800.000,00	-	1.800.000,00	-	1.800.000,00	-	1.800.000,00	-	100,00
4	06	40610	01	14		Penyediaan Peralatan Rumah Tangga	-	1.588.000,00	-	1.588.000,00	-	1.588.000,00	-	1.588.000,00	-	100,00
4	06	40610	01	17		Penyediaan Makanan dan Minuman	1.200.000,00	23.780.000,00	-	24.980.000,00	1.200.000,00	23.753.000,00	-	24.953.000,00	27.000,00	99,89
4	06	40610	01	18		Rapat-Rapat Koordinasi dan Konsultasi ke luar daerah	-	6.660.000,00	-	6.660.000,00	-	6.660.000,00	-	6.660.000,00	-	100,00
4	06	40610	01	19		Rapat-rapat koordinasi dan konsultasi ke dalam daerah	1.200.000,00	17.780.000,00	-	18.980.000,00	1.200.000,00	17.780.000,00	-	18.980.000,00	-	100,00

KODE						URAIAN URUSAN, ORGANISASI, PROGRAM DAN KEGIATAN	ANGGARAN SETELAH PERUBAHAN				REALISASI				LEBIH / (KURANG)	
							JENIS BELANJA			JUMLAH	JENIS BELANJA			JUMLAH	Rp.	%
							PEGAWAI	BARANG DAN JASA	MODAL		PEGAWAI	BARANG DAN JASA	MODAL			
1						2	3	4	5	6 = 3 + 4 + 5	7	8	9	10 = 7 + 8 + 9	11	12
4	06	40610	01	40		Penyediaan Jasa Kebersihan Kantor dan Jasa Tenaga lainnya	150.000,00	54.250.000,00	-	54.400.000,00	150.000,00	54.250.000,00	-	54.400.000,00	-	100,00
4	06	40610	02			Program Peningkatan Sarana dan Prasarana Aparatur	2.600.000,00	33.370.000,00	286.787.000,00	322.757.000,00	2.600.000,00	29.769.000,00	286.787.000,00	319.156.000,00	3.601.000,00	98,88
4	06	40610	02	21		Pemeliharaan rutin/berkala rumah dinas	700.000,00	2.400.000,00	-	3.100.000,00	700.000,00	2.400.000,00	-	3.100.000,00	-	100,00
4	06	40610	02	22		Pemeliharaan Rutin/Berkala Gedung Kantor	700.000,00	1.800.000,00	-	2.500.000,00	700.000,00	1.800.000,00	-	2.500.000,00	-	100,00
4	06	40610	02	31		Pemeliharaan Rutin/Berkala Kendaraan Dinas Jabatan	1.200.000,00	29.170.000,00	-	30.370.000,00	1.200.000,00	25.569.000,00	-	26.769.000,00	3.601.000,00	88,14
4	06	40610	02	127		Penyempurnaan Gedung Kantor	-	-	198.167.000,00	198.167.000,00	-	-	198.167.000,00	198.167.000,00	-	100,00
4	06	40610	02	139		Pengadaan Peralatan dan Perlengkapan Kantor	-	-	88.620.000,00	88.620.000,00	-	-	88.620.000,00	88.620.000,00	-	100,00
4	06	40610	39			Program Pelayanan Masyarakat Tingkat Kecamatan dan Pelimpahan Kewenangan	63.675.000,00	201.185.000,00	-	264.860.000,00	51.400.000,00	183.960.000,00	-	235.360.000,00	29.500.000,00	88,86
4	06	40610	39	01		Peningkatan Promosi Industri Lokal	-	8.628.000,00	-	8.628.000,00	-	4.716.000,00	-	4.716.000,00	3.912.000,00	54,65
4	06	40610	39	02		Pembinaan Organisasi Kepemudaan	-	3.580.000,00	-	3.580.000,00	-	3.580.000,00	-	3.580.000,00	-	100,00
4	06	40610	39	03		Pelaksanaan Musyawarah Pembangunan Desa	2.600.000,00	18.356.000,00	-	20.956.000,00	2.600.000,00	18.356.000,00	-	20.956.000,00	-	100,00
4	06	40610	39	04		Pendampingan Panitia Pemilihan Perangkat Desa Lainnya (P3DL)	6.750.000,00	11.950.000,00	-	18.700.000,00	4.500.000,00	6.136.000,00	-	10.636.000,00	8.064.000,00	56,87
4	06	40610	39	05		Pembinaan dan Pengawasan Desa	19.200.000,00	14.756.000,00	-	33.956.000,00	10.400.000,00	14.756.000,00	-	25.156.000,00	8.800.000,00	74,08
4	06	40610	39	06		Fasilitasi Peningkatan Peran Perempuan dan Anak di Pedesaan	1.200.000,00	23.037.000,00	-	24.237.000,00	1.200.000,00	23.037.000,00	-	24.237.000,00	-	100,00
4	06	40610	39	20		Pendampingan Panitia Pemilihan Kepala Desa (P2KD)	6.750.000,00	11.950.000,00	-	18.700.000,00	5.525.000,00	5.493.000,00	-	11.018.000,00	7.682.000,00	58,91
4	06	40610	39	21		Fasilitasi Pelayanan Administrasi Terpadu Kecamatan (PATEN)	12.900.000,00	500.000,00	-	13.400.000,00	12.900.000,00	500.000,00	-	13.400.000,00	-	100,00
4	06	40610	39	23		Peningkatan Kesadaran Masyarakat Tingkat Kecamatan Terhadap Nilai-Nilai Luhur Bangsa dan Bernegara	1.375.000,00	52.109.000,00	-	53.484.000,00	1.375.000,00	51.809.000,00	-	53.184.000,00	300.000,00	99,43
4	06	40610	39	24		Penyelenggaraan Apresiasi dan Kreativitas Seni Budaya Tingkat Kecamatan	-	53.279.000,00	-	53.279.000,00	-	53.279.000,00	-	53.279.000,00	-	100,00
4	06	40610	39	43		Fasilitasi Penanganan Pengaduan Masyarakat	12.900.000,00	3.040.000,00	-	15.940.000,00	12.900.000,00	2.298.000,00	-	15.198.000,00	742.000,00	95,34
4	06	40611				Kecamatan Bojong	2.591.649.000,00	496.862.000,00	448.469.000,00	3.536.980.000,00	2.554.020.324,00	399.566.137,00	435.879.000,00	3.389.465.461,00	147.514.539,00	95,82
4	06	40611	00			Non Program	2.468.549.000,00	-	-	2.468.549.000,00	2.433.845.324,00	-	-	2.433.845.324,00	34.703.676,00	98,59
4	06	40611	00	03		Belanja Tidak Langsung	2.468.549.000,00	-	-	2.468.549.000,00	2.433.845.324,00	-	-	2.433.845.324,00	34.703.676,00	98,59
4	06	40611	01			Program Pelayanan Administrasi Perkantoran	30.450.000,00	172.562.000,00	-	203.012.000,00	30.400.000,00	125.735.637,00	-	156.135.637,00	46.876.363,00	76,90

KODE						URAIAN URUSAN, ORGANISASI, PROGRAM DAN KEGIATAN	ANGGARAN SETELAH PERUBAHAN				REALISASI				LEBIH / (KURANG)	
							JENIS BELANJA			JUMLAH	JENIS BELANJA			JUMLAH	Rp.	%
							PEGAWAI	BARANG DAN JASA	MODAL		PEGAWAI	BARANG DAN JASA	MODAL			
1						2	3	4	5	6 = 3 + 4 + 5	7	8	9	10 = 7 + 8 + 9	11	12
4	06	40611	01	02		Penyediaan Jasa Komunikasi, Sumber Daya Air dan Listrik	-	30.426.000,00	-	30.426.000,00	-	20.227.862,00	-	20.227.862,00	10.198.138,00	66,48
4	06	40611	01	06		Penyediaan Jasa Pemeliharaan dan perizinan Kendaraan Dinas/Operasional	-	2.180.500,00	-	2.180.500,00	-	1.275.725,00	-	1.275.725,00	904.775,00	58,50
4	06	40611	01	07		Penyediaan Jasa Administrasi Keuangan	27.000.000,00	550.000,00	-	27.550.000,00	27.000.000,00	550.000,00	-	27.550.000,00	-	100,00
4	06	40611	01	09		Penyediaan Jasa Perbaikan Peralatan Kerja	-	8.360.000,00	-	8.360.000,00	-	6.000.000,00	-	6.000.000,00	2.360.000,00	71,77
4	06	40611	01	10		Penyediaan Alat Tulis Kantor	1.200.000,00	18.736.000,00	-	19.936.000,00	1.200.000,00	18.244.000,00	-	19.444.000,00	492.000,00	97,53
4	06	40611	01	11		Penyediaan Barang Cetak dan Penggandaan	-	10.890.000,00	-	10.890.000,00	-	9.319.400,00	-	9.319.400,00	1.570.600,00	85,57
4	06	40611	01	12		Penyediaan Komponen Instalasi Listrik/Penerangan Bangunan Kantor	-	5.000.000,00	-	5.000.000,00	-	3.800.000,00	-	3.800.000,00	1.200.000,00	76,00
4	06	40611	01	14		Penyediaan Peralatan Rumah Tangga	-	6.350.000,00	-	6.350.000,00	-	4.168.500,00	-	4.168.500,00	2.181.500,00	65,64
4	06	40611	01	17		Penyediaan Makanan dan Minuman	1.200.000,00	13.800.000,00	-	15.000.000,00	1.200.000,00	12.815.000,00	-	14.015.000,00	985.000,00	93,43
4	06	40611	01	18		Rapat-Rapat Koordinasi dan Konsultasi ke luar daerah	-	15.569.500,00	-	15.569.500,00	-	9.500.600,00	-	9.500.600,00	6.068.900,00	61,02
4	06	40611	01	19		Rapat-rapat koordinasi dan konsultasi ke dalam daerah	-	21.750.000,00	-	21.750.000,00	-	2.780.000,00	-	2.780.000,00	18.970.000,00	12,78
4	06	40611	01	40		Penyediaan Jasa Kebersihan Kantor dan Jasa Tenaga lainnya	1.050.000,00	38.950.000,00	-	40.000.000,00	1.000.000,00	37.054.550,00	-	38.054.550,00	1.945.450,00	95,13
4	06	40611	02			Program Peningkatan Sarana dan Prasarana Aparatur	6.800.000,00	47.700.000,00	448.469.000,00	502.969.000,00	6.800.000,00	43.226.000,00	435.879.000,00	485.905.000,00	17.064.000,00	96,60
4	06	40611	02	15		Pengadaan mebeleur	-	-	20.000.000,00	20.000.000,00	-	-	19.800.000,00	19.800.000,00	200.000,00	99,00
4	06	40611	02	20		Pemeliharaan rutin/berkala rumah jabatan	6.800.000,00	15.200.000,00	-	22.000.000,00	6.800.000,00	15.200.000,00	-	22.000.000,00	-	100,00
4	06	40611	02	31		Pemeliharaan Rutin/Berkala Kendaraan Dinas Jabatan	-	32.500.000,00	-	32.500.000,00	-	28.026.000,00	-	28.026.000,00	4.474.000,00	86,23
4	06	40611	02	44		Rehabilitasi sedang/berat rumah gedung kantor	-	-	378.469.000,00	378.469.000,00	-	-	370.139.000,00	370.139.000,00	8.330.000,00	97,79
4	06	40611	02	139		Pengadaan Peralatan dan Perlengkapan Kantor	-	-	50.000.000,00	50.000.000,00	-	-	45.940.000,00	45.940.000,00	4.060.000,00	91,88
4	06	40611	05			Program Peningkatan Kapasitas Sumber Daya Aparatur	-	5.000.000,00	-	5.000.000,00	-	5.000.000,00	-	5.000.000,00	-	100,00
4	06	40611	05	01		Pendidikan dan Pelatihan Formal	-	5.000.000,00	-	5.000.000,00	-	5.000.000,00	-	5.000.000,00	-	100,00
4	06	40611	39			Program Pelayanan Masyarakat Tingkat Kecamatan dan Pelimpahan Kewenangan	85.850.000,00	271.600.000,00	-	357.450.000,00	82.975.000,00	225.604.500,00	-	308.579.500,00	48.870.500,00	86,32
4	06	40611	39	01		Peningkatan Promosi Industri Lokal	-	6.000.000,00	-	6.000.000,00	-	3.200.000,00	-	3.200.000,00	2.800.000,00	53,33
4	06	40611	39	02		Pembinaan Organisasi Kepemudaan	1.200.000,00	8.800.000,00	-	10.000.000,00	1.200.000,00	8.800.000,00	-	10.000.000,00	-	100,00

KODE						URAIAN URUSAN, ORGANISASI, PROGRAM DAN KEGIATAN	ANGGARAN SETELAH PERUBAHAN				REALISASI				LEBIH / (KURANG)	
							JENIS BELANJA			JUMLAH	JENIS BELANJA			JUMLAH	Rp.	%
							PEGAWAI	BARANG DAN JASA	MODAL		PEGAWAI	BARANG DAN JASA	MODAL			
1						2	3	4	5	6 = 3 + 4 + 5	7	8	9	10 = 7 + 8 + 9	11	12
4	06	40611	39	03		Pelaksanaan Musyawarah Pembangunan Desa	300.000,00	24.700.000,00	-	25.000.000,00	300.000,00	22.905.000,00	-	23.205.000,00	1.795.000,00	92,82
4	06	40611	39	04		Pendampingan Panitia Pemilihan Perangkat Desa Lainnya (P3DL)	6.400.000,00	13.600.000,00	-	20.000.000,00	4.800.000,00	10.600.000,00	-	15.400.000,00	4.600.000,00	77,00
4	06	40611	39	05		Pembinaan dan Pengawasan Desa	31.200.000,00	18.800.000,00	-	50.000.000,00	31.200.000,00	6.914.000,00	-	38.114.000,00	11.886.000,00	76,22
4	06	40611	39	06		Fasilitasi Peningkatan Peran Perempuan dan Anak di Pedesaan	-	22.250.000,00	-	22.250.000,00	-	22.250.000,00	-	22.250.000,00	-	100,00
4	06	40611	39	07		Pembentukan Unit Khusus Penanganan Pengaduan Masyarakat	9.000.000,00	2.000.000,00	-	11.000.000,00	9.000.000,00	2.000.000,00	-	11.000.000,00	-	100,00
4	06	40611	39	19		Lomba Tertib Administrasi Desa	4.000.000,00	18.000.000,00	-	22.000.000,00	4.000.000,00	18.000.000,00	-	22.000.000,00	-	100,00
4	06	40611	39	20		Pendampingan Panitia Pemilihan Kepala Desa (P2KD)	5.850.000,00	19.150.000,00	-	25.000.000,00	5.850.000,00	19.150.000,00	-	25.000.000,00	-	100,00
4	06	40611	39	21		Fasilitasi Pelayanan Administrasi Terpadu Kecamatan (PATEN)	7.800.000,00	12.200.000,00	-	20.000.000,00	7.800.000,00	1.553.500,00	-	9.353.500,00	10.646.500,00	46,76
4	06	40611	39	23		Peningkatan Kesadaran Masyarakat Tingkat Kecamatan Terhadap Nilai-Nilai Luhur Bangsa dan Bernegara	6.000.000,00	34.000.000,00	-	40.000.000,00	6.000.000,00	34.000.000,00	-	40.000.000,00	-	100,00
4	06	40611	39	24		Penyelenggaraan Apresiasi dan Kreativitas Seni Budaya Tingkat Kecamatan	4.500.000,00	46.700.000,00	-	51.200.000,00	4.125.000,00	44.005.000,00	-	48.130.000,00	3.070.000,00	94,00
4	06	40611	39	26		Fasilitasi Peningkatan Kualitas Penanganan Ketentraman dan Ketertiban Tingkat Kecamatan dan Desa	7.500.000,00	2.500.000,00	-	10.000.000,00	7.500.000,00	1.792.000,00	-	9.292.000,00	708.000,00	92,92
4	06	40611	39	39		Fasilitasi Forum Kesehatan Tingkat Kecamatan	1.200.000,00	23.800.000,00	-	25.000.000,00	600.000,00	16.800.000,00	-	17.400.000,00	7.600.000,00	69,60
4	06	40611	39	42		Pembinaan Lembaga Kemasyarakatan Desa	900.000,00	19.100.000,00	-	20.000.000,00	600.000,00	13.635.000,00	-	14.235.000,00	5.765.000,00	71,17
4	06	40612				Kecamatan Wonopringgo	1.892.539.000,00	426.960.000,00	100.000.000,00	2.419.499.000,00	1.869.207.517,00	397.767.452,00	95.229.091,00	2.362.204.060,00	57.294.940,00	97,63
4	06	40612	00			Non Program	1.782.349.000,00	-	-	1.782.349.000,00	1.762.617.517,00	-	-	1.762.617.517,00	19.731.483,00	98,89
4	06	40612	00	03		Belanja Tidak Langsung	1.782.349.000,00	-	-	1.782.349.000,00	1.762.617.517,00	-	-	1.762.617.517,00	19.731.483,00	98,89
4	06	40612	01			Program Pelayanan Administrasi Perkantoran	34.950.000,00	157.220.000,00	-	192.170.000,00	34.950.000,00	141.369.752,00	-	176.319.752,00	15.850.248,00	91,75
4	06	40612	01	02		Penyediaan Jasa Komunikasi, Sumber Daya Air dan Listrik	1.600.000,00	21.830.000,00	-	23.430.000,00	1.600.000,00	16.657.752,00	-	18.257.752,00	5.172.248,00	77,92
4	06	40612	01	06		Penyediaan Jasa Pemeliharaan dan perizinan Kendaraan Dinas/Operasional	-	1.030.000,00	-	1.030.000,00	-	1.010.000,00	-	1.010.000,00	20.000,00	98,05
4	06	40612	01	07		Penyediaan Jasa Administrasi Keuangan	27.300.000,00	300.000,00	-	27.600.000,00	27.300.000,00	300.000,00	-	27.600.000,00	-	100,00
4	06	40612	01	09		Penyediaan Jasa Perbaikan Peralatan Kerja	-	5.500.000,00	-	5.500.000,00	-	5.500.000,00	-	5.500.000,00	-	100,00
4	06	40612	01	10		Penyediaan Alat Tulis Kantor	1.400.000,00	28.600.000,00	-	30.000.000,00	1.400.000,00	28.600.000,00	-	30.000.000,00	-	100,00

KODE						URAIAN URUSAN, ORGANISASI, PROGRAM DAN KEGIATAN	ANGGARAN SETELAH PERUBAHAN				REALISASI				LEBIH / (KURANG)	
							JENIS BELANJA			JUMLAH	JENIS BELANJA			JUMLAH	Rp.	%
							PEGAWAI	BARANG DAN JASA	MODAL		PEGAWAI	BARANG DAN JASA	MODAL			
1						2	3	4	5	6 = 3 + 4 + 5	7	8	9	10 = 7 + 8 + 9	11	12
4	06	40612	01	11		Penyediaan Barang Cetak dan Penggandaan	-	5.500.000,00	-	5.500.000,00	-	5.500.000,00	-	5.500.000,00	-	100,00
4	06	40612	01	12		Penyediaan Komponen Instalasi Listrik/Penerangan Bangunan Kantor	-	3.500.000,00	-	3.500.000,00	-	3.500.000,00	-	3.500.000,00	-	100,00
4	06	40612	01	14		Penyediaan Peralatan Rumah Tangga	-	4.000.000,00	-	4.000.000,00	-	4.000.000,00	-	4.000.000,00	-	100,00
4	06	40612	01	17		Penyediaan Makanan dan Minuman	1.600.000,00	43.400.000,00	-	45.000.000,00	1.600.000,00	41.302.000,00	-	42.902.000,00	2.098.000,00	95,33
4	06	40612	01	18		Rapat-Rapat Koordinasi dan Konsultasi ke luar daerah	-	4.210.000,00	-	4.210.000,00	-	3.330.000,00	-	3.330.000,00	880.000,00	79,09
4	06	40612	01	19		Rapat-rapat koordinasi dan konsultasi ke dalam daerah	1.750.000,00	20.850.000,00	-	22.600.000,00	1.750.000,00	13.170.000,00	-	14.920.000,00	7.680.000,00	66,01
4	06	40612	01	40		Penyediaan Jasa Kebersihan Kantor dan Jasa Tenaga lainnya	1.300.000,00	18.500.000,00	-	19.800.000,00	1.300.000,00	18.500.000,00	-	19.800.000,00	-	100,00
4	06	40612	02			Program Peningkatan Sarana dan Prasarana Aparatur	7.040.000,00	79.440.000,00	100.000.000,00	186.480.000,00	7.040.000,00	76.801.700,00	95.229.091,00	179.070.791,00	7.409.209,00	96,02
4	06	40612	02	21		Pemeliharaan rutin/berkala rumah dinas	2.390.000,00	2.610.000,00	-	5.000.000,00	2.390.000,00	2.610.000,00	-	5.000.000,00	-	100,00
4	06	40612	02	22		Pemeliharaan Rutin/Berkala Gedung Kantor	2.150.000,00	2.850.000,00	-	5.000.000,00	2.150.000,00	2.850.000,00	-	5.000.000,00	-	100,00
4	06	40612	02	23		Pemeliharaan Rutin/Berkala Mobil Jabatan	1.600.000,00	29.880.000,00	-	31.480.000,00	1.600.000,00	27.491.700,00	-	29.091.700,00	2.388.300,00	92,41
4	06	40612	02	102		Penyusunan Detailed Engineering Design (DED) Gedung	900.000,00	44.100.000,00	-	45.000.000,00	900.000,00	43.850.000,00	-	44.750.000,00	250.000,00	99,44
4	06	40612	02	107		Penataan Ruang Kantor	-	-	50.000.000,00	50.000.000,00	-	-	50.000.000,00	50.000.000,00	-	100,00
4	06	40612	02	139		Pengadaan Peralatan dan Perlengkapan Kantor	-	-	50.000.000,00	50.000.000,00	-	-	45.229.091,00	45.229.091,00	4.770.909,00	90,45
4	06	40612	39			Program Pelayanan Masyarakat Tingkat Kecamatan dan Pelimpahan Kewenangan	68.200.000,00	190.300.000,00	-	258.500.000,00	64.600.000,00	179.596.000,00	-	244.196.000,00	14.304.000,00	94,46
4	06	40612	39	01		Peningkatan Promosi Industri Lokal	400.000,00	9.600.000,00	-	10.000.000,00	400.000,00	3.990.000,00	-	4.390.000,00	5.610.000,00	43,90
4	06	40612	39	02		Pembinaan Organisasi Kepemudaan	-	10.000.000,00	-	10.000.000,00	-	10.000.000,00	-	10.000.000,00	-	100,00
4	06	40612	39	03		Pelaksanaan Musyawarah Pembangunan Desa	5.250.000,00	12.250.000,00	-	17.500.000,00	5.250.000,00	12.250.000,00	-	17.500.000,00	-	100,00
4	06	40612	39	05		Pembinaan dan Pengawasan Desa	20.400.000,00	9.600.000,00	-	30.000.000,00	20.400.000,00	7.506.000,00	-	27.906.000,00	2.094.000,00	93,02
4	06	40612	39	06		Fasilitasi Peningkatan Peran Perempuan dan Anak di Pedesaan	1.600.000,00	34.400.000,00	-	36.000.000,00	1.600.000,00	32.800.000,00	-	34.400.000,00	1.600.000,00	95,55
4	06	40612	39	07		Pembentukan Unit Khusus Penanganan Pengaduan Masyarakat	8.000.000,00	2.000.000,00	-	10.000.000,00	8.000.000,00	2.000.000,00	-	10.000.000,00	-	100,00
4	06	40612	39	21		Fasilitasi Pelayanan Administrasi Terpadu Kecamatan (PATEN)	16.800.000,00	3.200.000,00	-	20.000.000,00	13.200.000,00	3.200.000,00	-	16.400.000,00	3.600.000,00	82,00
4	06	40612	39	24		Penyelenggaraan Apresiasi dan Kreativitas Seni Budaya Tingkat Kecamatan	9.100.000,00	45.900.000,00	-	55.000.000,00	9.100.000,00	45.900.000,00	-	55.000.000,00	-	100,00

KODE						URAIAN URUSAN, ORGANISASI, PROGRAM DAN KEGIATAN	ANGGARAN SETELAH PERUBAHAN				REALISASI				LEBIH / (KURANG)	
							JENIS BELANJA			JUMLAH	JENIS BELANJA			JUMLAH	Rp.	%
							PEGAWAI	BARANG DAN JASA	MODAL		PEGAWAI	BARANG DAN JASA	MODAL			
1						2	3	4	5	6 = 3 + 4 + 5	7	8	9	10 = 7 + 8 + 9	11	12
4	06	40612	39	36		Fasilitasi Penyelenggaraan Pemilihan Kepala Desa dan Perangkat Desa	5.850.000,00	14.150.000,00	-	20.000.000,00	5.850.000,00	14.150.000,00	-	20.000.000,00	-	100,00
4	06	40612	39	40		Fasilitasi Kegiatan Penanaman Budaya dan Nasionalisme	800.000,00	49.200.000,00	-	50.000.000,00	800.000,00	47.800.000,00	-	48.600.000,00	1.400.000,00	97,20
4	06	40613				Kecamatan Karanganyar	1.948.702.000,00	381.816.000,00	104.300.000,00	2.434.818.000,00	1.891.848.128,00	361.512.465,00	103.325.000,00	2.356.685.593,00	78.132.407,00	96,79
4	06	40613	00			Non Program	1.845.502.000,00	-	-	1.845.502.000,00	1.792.848.128,00	-	-	1.792.848.128,00	52.653.872,00	97,14
4	06	40613	00	03		Belanja Tidak Langsung	1.845.502.000,00	-	-	1.845.502.000,00	1.792.848.128,00	-	-	1.792.848.128,00	52.653.872,00	97,14
4	06	40613	01			Program Pelayanan Administrasi Perkantoran	43.200.000,00	157.710.000,00	-	200.910.000,00	40.500.000,00	149.964.465,00	-	190.464.465,00	10.445.535,00	94,80
4	06	40613	01	02		Penyediaan Jasa Komunikasi, Sumber Daya Air dan Listrik	-	24.600.000,00	-	24.600.000,00	-	19.015.441,00	-	19.015.441,00	5.584.559,00	77,29
4	06	40613	01	06		Penyediaan Jasa Pemeliharaan dan perizinan Kendaraan Dinas/Operasional	-	1.400.000,00	-	1.400.000,00	-	1.137.000,00	-	1.137.000,00	263.000,00	81,21
4	06	40613	01	07		Penyediaan Jasa Administrasi Keuangan	39.600.000,00	600.000,00	-	40.200.000,00	39.600.000,00	600.000,00	-	40.200.000,00	-	100,00
4	06	40613	01	09		Penyediaan Jasa Perbaikan Peralatan Kerja	-	5.250.000,00	-	5.250.000,00	-	5.250.000,00	-	5.250.000,00	-	100,00
4	06	40613	01	10		Penyediaan Alat Tulis Kantor	-	17.029.000,00	-	17.029.000,00	-	17.029.000,00	-	17.029.000,00	-	100,00
4	06	40613	01	11		Penyediaan Barang Cetak dan Penggandaan	-	8.375.000,00	-	8.375.000,00	-	8.375.000,00	-	8.375.000,00	-	100,00
4	06	40613	01	12		Penyediaan Komponen Instalasi Listrik/Penerangan Bangunan Kantor	-	4.050.000,00	-	4.050.000,00	-	4.050.000,00	-	4.050.000,00	-	100,00
4	06	40613	01	14		Penyediaan Peralatan Rumah Tangga	-	3.232.000,00	-	3.232.000,00	-	3.232.000,00	-	3.232.000,00	-	100,00
4	06	40613	01	17		Penyediaan Makanan dan Minuman	-	34.000.000,00	-	34.000.000,00	-	33.724.000,00	-	33.724.000,00	276.000,00	99,18
4	06	40613	01	18		Rapat-Rapat Koordinasi dan Konsultasi ke luar daerah	-	6.000.000,00	-	6.000.000,00	-	6.000.000,00	-	6.000.000,00	-	100,00
4	06	40613	01	19		Rapat-rapat koordinasi dan konsultasi ke dalam daerah	-	16.900.000,00	-	16.900.000,00	-	16.890.000,00	-	16.890.000,00	10.000,00	99,94
4	06	40613	01	40		Penyediaan Jasa Kebersihan Kantor dan Jasa Tenaga lainnya	3.600.000,00	36.274.000,00	-	39.874.000,00	900.000,00	34.662.024,00	-	35.562.024,00	4.311.976,00	89,18
4	06	40613	02			Program Peningkatan Sarana dan Prasarana Aparatur	3.200.000,00	34.475.000,00	104.300.000,00	141.975.000,00	2.700.000,00	31.640.000,00	103.325.000,00	137.665.000,00	4.310.000,00	96,96
4	06	40613	02	08		Pengadaan peralatan rumah jabatan/dinas	-	-	34.300.000,00	34.300.000,00	-	-	33.450.000,00	33.450.000,00	850.000,00	97,52
4	06	40613	02	15		Pengadaan mebeleur	-	-	20.000.000,00	20.000.000,00	-	-	20.000.000,00	20.000.000,00	-	100,00
4	06	40613	02	21		Pemeliharaan rutin/berkala rumah dinas	1.750.000,00	2.895.000,00	-	4.645.000,00	1.500.000,00	2.895.000,00	-	4.395.000,00	250.000,00	94,61
4	06	40613	02	22		Pemeliharaan Rutin/Berkala Gedung Kantor	1.450.000,00	3.030.000,00	-	4.480.000,00	1.200.000,00	3.030.000,00	-	4.230.000,00	250.000,00	94,41
4	06	40613	02	23		Pemeliharaan Rutin/Berkala Mobil Jabatan	-	27.050.000,00	-	27.050.000,00	-	24.215.000,00	-	24.215.000,00	2.835.000,00	89,51

KODE						URAIAN URUSAN, ORGANISASI, PROGRAM DAN KEGIATAN	ANGGARAN SETELAH PERUBAHAN				REALISASI				LEBIH / (KURANG)	
							JENIS BELANJA			JUMLAH	JENIS BELANJA			JUMLAH	Rp.	%
							PEGAWAI	BARANG DAN JASA	MODAL		PEGAWAI	BARANG DAN JASA	MODAL			
1						2	3	4	5	6 = 3 + 4 + 5	7	8	9	10 = 7 + 8 + 9	11	12
4	06	40613	02	29		Pemeliharaan Rutin/Berkala Mebeleur	-	1.500.000,00	-	1.500.000,00	-	1.500.000,00	-	1.500.000,00	-	100,00
4	06	40613	02	139		Pengadaan Peralatan dan Perlengkapan Kantor	-	-	50.000.000,00	50.000.000,00	-	-	49.875.000,00	49.875.000,00	125.000,00	99,75
4	06	40613	39			Program Pelayanan Masyarakat Tingkat Kecamatan dan Pelimpahan Kewenangan	56.800.000,00	189.631.000,00	-	246.431.000,00	55.800.000,00	179.908.000,00	-	235.708.000,00	10.723.000,00	95,64
4	06	40613	39	02		Pembinaan Organisasi Kepemudaan	-	15.441.000,00	-	15.441.000,00	-	14.341.000,00	-	14.341.000,00	1.100.000,00	92,87
4	06	40613	39	03		Pelaksanaan Musyawarah Pembangunan Desa	2.000.000,00	15.940.000,00	-	17.940.000,00	2.000.000,00	14.935.000,00	-	16.935.000,00	1.005.000,00	94,39
4	06	40613	39	05		Pembinaan dan Pengawasan Desa	18.300.000,00	31.700.000,00	-	50.000.000,00	18.300.000,00	30.660.000,00	-	48.960.000,00	1.040.000,00	97,92
4	06	40613	39	06		Fasilitasi Peningkatan Peran Perempuan dan Anak di Pedesaan	-	10.250.000,00	-	10.250.000,00	-	10.250.000,00	-	10.250.000,00	-	100,00
4	06	40613	39	07		Pembentukan Unit Khusus Penanganan Pengaduan Masyarakat	8.100.000,00	1.200.000,00	-	9.300.000,00	8.100.000,00	1.200.000,00	-	9.300.000,00	-	100,00
4	06	40613	39	08		Fasilitasi Pelayanan Masyarakat	18.300.000,00	10.200.000,00	-	28.500.000,00	18.300.000,00	9.870.000,00	-	28.170.000,00	330.000,00	98,84
4	06	40613	39	20		Pendampingan Panitia Pemilihan Kepala Desa (P2KD)	8.100.000,00	6.900.000,00	-	15.000.000,00	8.100.000,00	6.780.000,00	-	14.880.000,00	120.000,00	99,20
4	06	40613	39	23		Peningkatan Kesadaran Masyarakat Tingkat Kecamatan Terhadap Nilai-Nilai Luhur Bangsa dan Bernegara	-	40.000.000,00	-	40.000.000,00	-	39.449.000,00	-	39.449.000,00	551.000,00	98,62
4	06	40613	39	24		Penyelenggaraan Apresiasi dan Kreativitas Seni Budaya Tingkat Kecamatan	2.000.000,00	58.000.000,00	-	60.000.000,00	1.000.000,00	52.423.000,00	-	53.423.000,00	6.577.000,00	89,03
4	06	40614				Kecamatan Doro	1.854.662.000,00	497.968.000,00	31.000.000,00	2.383.630.000,00	1.833.458.868,00	481.203.747,00	30.900.000,00	2.345.562.615,00	38.067.385,00	98,40
4	06	40614	00			Non Program	1.755.572.000,00	-	-	1.755.572.000,00	1.738.578.868,00	-	-	1.738.578.868,00	16.993.132,00	99,03
4	06	40614	00	03		Belanja Tidak Langsung	1.755.572.000,00	-	-	1.755.572.000,00	1.738.578.868,00	-	-	1.738.578.868,00	16.993.132,00	99,03
4	06	40614	01			Program Pelayanan Administrasi Perkantoran	23.400.000,00	92.623.000,00	-	116.023.000,00	23.400.000,00	90.118.047,00	-	113.518.047,00	2.504.953,00	97,84
4	06	40614	01	02		Penyediaan Jasa Komunikasi, Sumber Daya Air dan Listrik	1.200.000,00	16.413.000,00	-	17.613.000,00	1.200.000,00	14.733.897,00	-	15.933.897,00	1.679.103,00	90,46
4	06	40614	01	06		Penyediaan Jasa Pemeliharaan dan perizinan Kendaraan Dinas/Operasional	-	1.540.000,00	-	1.540.000,00	-	1.089.150,00	-	1.089.150,00	450.850,00	70,72
4	06	40614	01	07		Penyediaan Jasa Administrasi Keuangan	21.000.000,00	600.000,00	-	21.600.000,00	21.000.000,00	600.000,00	-	21.600.000,00	-	100,00
4	06	40614	01	09		Penyediaan Jasa Perbaikan Peralatan Kerja	-	7.500.000,00	-	7.500.000,00	-	7.500.000,00	-	7.500.000,00	-	100,00
4	06	40614	01	10		Penyediaan Alat Tulis Kantor	-	10.000.000,00	-	10.000.000,00	-	10.000.000,00	-	10.000.000,00	-	100,00
4	06	40614	01	11		Penyediaan Barang Cetak dan Penggandaan	-	4.748.000,00	-	4.748.000,00	-	4.748.000,00	-	4.748.000,00	-	100,00
4	06	40614	01	12		Penyediaan Komponen Instalasi Listrik/Penerangan Bangunan Kantor	-	3.000.000,00	-	3.000.000,00	-	3.000.000,00	-	3.000.000,00	-	100,00

KODE						URAIAN URUSAN, ORGANISASI, PROGRAM DAN KEGIATAN	ANGGARAN SETELAH PERUBAHAN				REALISASI				LEBIH / (KURANG)	
							JENIS BELANJA			JUMLAH	JENIS BELANJA			JUMLAH	Rp.	%
							PEGAWAI	BARANG DAN JASA	MODAL		PEGAWAI	BARANG DAN JASA	MODAL			
1						2	3	4	5	6 = 3 + 4 + 5	7	8	9	10 = 7 + 8 + 9	11	12
4	06	40614	01	14		Penyediaan Peralatan Rumah Tangga	-	8.900.000,00	-	8.900.000,00	-	8.900.000,00	-	8.900.000,00	-	100,00
4	06	40614	01	17		Penyediaan Makanan dan Minuman	-	24.622.000,00	-	24.622.000,00	-	24.622.000,00	-	24.622.000,00	-	100,00
4	06	40614	01	18		Rapat-Rapat Koordinasi dan Konsultasi ke luar daerah	-	1.500.000,00	-	1.500.000,00	-	1.125.000,00	-	1.125.000,00	375.000,00	75,00
4	06	40614	01	19		Rapat-rapat koordinasi dan konsultasi ke dalam daerah	1.200.000,00	13.800.000,00	-	15.000.000,00	1.200.000,00	13.800.000,00	-	15.000.000,00	-	100,00
4	06	40614	02			Program Peningkatan Sarana dan Prasarana Aparatur	13.030.000,00	141.864.000,00	31.000.000,00	185.894.000,00	13.030.000,00	138.752.700,00	30.900.000,00	182.682.700,00	3.211.300,00	98,27
4	06	40614	02	21		Pemeliharaan rutin/berkala rumah dinas	4.700.000,00	30.300.000,00	-	35.000.000,00	4.700.000,00	30.300.000,00	-	35.000.000,00	-	100,00
4	06	40614	02	22		Pemeliharaan Rutin/Berkala Gedung Kantor	6.690.000,00	85.810.000,00	-	92.500.000,00	6.690.000,00	85.810.000,00	-	92.500.000,00	-	100,00
4	06	40614	02	23		Pemeliharaan Rutin/Berkala Mobil Jabatan	1.200.000,00	24.694.000,00	-	25.894.000,00	1.200.000,00	21.582.700,00	-	22.782.700,00	3.111.300,00	87,98
4	06	40614	02	29		Pemeliharaan Rutin/Berkala Mebeleur	440.000,00	1.060.000,00	-	1.500.000,00	440.000,00	1.060.000,00	-	1.500.000,00	-	100,00
4	06	40614	02	139		Pengadaan Peralatan dan Perlengkapan Kantor	-	-	31.000.000,00	31.000.000,00	-	-	30.900.000,00	30.900.000,00	100.000,00	99,67
4	06	40614	39			Program Pelayanan Masyarakat Tingkat Kecamatan dan Pelimpahan Kewenangan	62.660.000,00	263.481.000,00	-	326.141.000,00	58.450.000,00	252.333.000,00	-	310.783.000,00	15.358.000,00	95,29
4	06	40614	39	01		Peningkatan Promosi Industri Lokal	-	10.000.000,00	-	10.000.000,00	-	4.160.000,00	-	4.160.000,00	5.840.000,00	41,60
4	06	40614	39	02		Pembinaan Organisasi Kepemudaan	5.600.000,00	19.400.000,00	-	25.000.000,00	2.800.000,00	17.840.000,00	-	20.640.000,00	4.360.000,00	82,56
4	06	40614	39	03		Pelaksanaan Musyawarah Pembangunan Desa	850.000,00	16.150.000,00	-	17.000.000,00	850.000,00	16.150.000,00	-	17.000.000,00	-	100,00
4	06	40614	39	04		Pendampingan Panitia Pemilihan Perangkat Desa Lainnya (P3DL)	4.600.000,00	10.400.000,00	-	15.000.000,00	4.600.000,00	10.400.000,00	-	15.000.000,00	-	100,00
4	06	40614	39	05		Pembinaan dan Pengawasan Desa	15.600.000,00	29.400.000,00	-	45.000.000,00	15.600.000,00	29.400.000,00	-	45.000.000,00	-	100,00
4	06	40614	39	06		Fasilitasi Peningkatan Peran Perempuan dan Anak di Pedesaan	1.200.000,00	18.800.000,00	-	20.000.000,00	1.200.000,00	18.800.000,00	-	20.000.000,00	-	100,00
4	06	40614	39	07		Pembentukan Unit Khusus Penanganan Pengaduan Masyarakat	12.900.000,00	6.000.000,00	-	18.900.000,00	12.900.000,00	6.000.000,00	-	18.900.000,00	-	100,00
4	06	40614	39	08		Fasilitasi Pelayanan Masyarakat	5.400.000,00	7.100.000,00	-	12.500.000,00	5.400.000,00	7.100.000,00	-	12.500.000,00	-	100,00
4	06	40614	39	20		Pendampingan Panitia Pemilihan Kepala Desa (P2KD)	2.900.000,00	5.003.000,00	-	7.903.000,00	2.900.000,00	5.003.000,00	-	7.903.000,00	-	100,00
4	06	40614	39	23		Peningkatan Kesadaran Masyarakat Tingkat Kecamatan terhadap Nilai - nilai Luhur Bangsa dan Bernegara	2.850.000,00	37.150.000,00	-	40.000.000,00	2.100.000,00	37.150.000,00	-	39.250.000,00	750.000,00	98,12
4	06	40614	39	24		Penyelenggaraan Apresiasi dan Kreativitas Seni Budaya tingkat Kecamatan	2.200.000,00	52.638.000,00	-	54.838.000,00	2.200.000,00	52.638.000,00	-	54.838.000,00	-	100,00
4	06	40614	39	39		Fasilitasi Forum Kesehatan Tingkat Kecamatan	5.400.000,00	24.600.000,00	-	30.000.000,00	5.400.000,00	23.852.000,00	-	29.252.000,00	748.000,00	97,50

KODE						URAIAN URUSAN, ORGANISASI, PROGRAM DAN KEGIATAN	ANGGARAN SETELAH PERUBAHAN				REALISASI				LEBIH / (KURANG)	
							JENIS BELANJA			JUMLAH	JENIS BELANJA			JUMLAH	Rp.	%
							PEGAWAI	BARANG DAN JASA	MODAL		PEGAWAI	BARANG DAN JASA	MODAL			
1						2	3	4	5	6 = 3 + 4 + 5	7	8	9	10 = 7 + 8 + 9	11	12
4	06	40614	39	41		Fasilitasi Promosi Wisata	3.160.000,00	26.840.000,00	-	30.000.000,00	2.500.000,00	23.840.000,00	-	26.340.000,00	3.660.000,00	87,80
4	06	40615				Kecamatan Talun	1.729.179.000,00	529.825.000,00	751.400.000,00	3.010.404.000,00	1.696.655.142,00	407.905.085,00	742.048.000,00	2.846.608.227,00	163.795.773,00	94,55
4	06	40615	00			Non Program	1.592.204.000,00	-	-	1.592.204.000,00	1.573.300.142,00	-	-	1.573.300.142,00	18.903.858,00	98,81
4	06	40615	00	03		Belanja Tidak Langsung	1.592.204.000,00	-	-	1.592.204.000,00	1.573.300.142,00	-	-	1.573.300.142,00	18.903.858,00	98,81
4	06	40615	01			Program Pelayanan Administrasi Perkantoran	38.550.000,00	185.710.000,00	-	224.260.000,00	35.150.000,00	124.359.535,00	-	159.509.535,00	64.750.465,00	71,12
4	06	40615	01	02		Penyediaan Jasa Komunikasi, Sumber Daya Air dan Listrik	-	36.000.000,00	-	36.000.000,00	-	28.045.783,00	-	28.045.783,00	7.954.217,00	77,90
4	06	40615	01	06		Penyediaan Jasa Pemeliharaan dan perizinan Kendaraan Dinas/Operasional	-	1.800.000,00	-	1.800.000,00	-	1.195.175,00	-	1.195.175,00	604.825,00	66,39
4	06	40615	01	07		Penyediaan Jasa Administrasi Keuangan	28.200.000,00	300.000,00	-	28.500.000,00	28.200.000,00	300.000,00	-	28.500.000,00	-	100,00
4	06	40615	01	10		Penyediaan Alat Tulis Kantor	2.400.000,00	9.600.000,00	-	12.000.000,00	1.200.000,00	9.420.000,00	-	10.620.000,00	1.380.000,00	88,50
4	06	40615	01	11		Penyediaan Barang Cetak dan Penggandaan	2.400.000,00	6.600.000,00	-	9.000.000,00	1.200.000,00	6.600.000,00	-	7.800.000,00	1.200.000,00	86,66
4	06	40615	01	12		Penyediaan Komponen Instalasi Listrik/Penerangan Bangunan Kantor	-	2.500.000,00	-	2.500.000,00	-	2.500.000,00	-	2.500.000,00	-	100,00
4	06	40615	01	14		Penyediaan Peralatan Rumah Tangga	-	1.500.000,00	-	1.500.000,00	-	1.500.000,00	-	1.500.000,00	-	100,00
4	06	40615	01	17		Penyediaan Makanan dan Minuman	4.200.000,00	38.800.000,00	-	43.000.000,00	4.200.000,00	29.840.000,00	-	34.040.000,00	8.960.000,00	79,16
4	06	40615	01	18		Rapat-Rapat Koordinasi dan Konsultasi ke luar daerah	-	10.000.000,00	-	10.000.000,00	-	1.100.000,00	-	1.100.000,00	8.900.000,00	11,00
4	06	40615	01	19		Rapat-rapat koordinasi dan konsultasi ke dalam daerah	-	39.960.000,00	-	39.960.000,00	-	6.510.000,00	-	6.510.000,00	33.450.000,00	16,29
4	06	40615	01	40		Penyediaan Jasa Kebersihan Kantor dan Jasa Tenaga lainnya	1.350.000,00	38.650.000,00	-	40.000.000,00	350.000,00	37.348.577,00	-	37.698.577,00	2.301.423,00	94,24
4	06	40615	02			Program Peningkatan Sarana dan Prasarana Aparatur	5.320.000,00	81.420.000,00	751.400.000,00	838.140.000,00	5.320.000,00	73.260.000,00	742.048.000,00	820.628.000,00	17.512.000,00	97,91
4	06	40615	02	05		Pengadaan Kendaraan Dinas/Operasional	-	-	31.740.000,00	31.740.000,00	-	-	31.612.000,00	31.612.000,00	128.000,00	99,59
4	06	40615	02	07		Pengadaan perlengkapan gedung kantor	-	-	8.000.000,00	8.000.000,00	-	-	8.000.000,00	8.000.000,00	-	100,00
4	06	40615	02	15		Pengadaan mebeleur	-	-	20.000.000,00	20.000.000,00	-	-	20.000.000,00	20.000.000,00	-	100,00
4	06	40615	02	21		Pemeliharaan rutin/berkala rumah dinas	1.120.000,00	10.880.000,00	-	12.000.000,00	1.120.000,00	10.880.000,00	-	12.000.000,00	-	100,00
4	06	40615	02	22		Pemeliharaan Rutin/Berkala Gedung Kantor	4.200.000,00	39.340.000,00	-	43.540.000,00	4.200.000,00	39.340.000,00	-	43.540.000,00	-	100,00
4	06	40615	02	23		Pemeliharaan Rutin/Berkala Mobil Jabatan	-	28.200.000,00	-	28.200.000,00	-	20.040.000,00	-	20.040.000,00	8.160.000,00	71,06
4	06	40615	02	30		Pemeliharaan Rutin/Berkala Komputer, Printer dan LCD	-	3.000.000,00	-	3.000.000,00	-	3.000.000,00	-	3.000.000,00	-	100,00
4	06	40615	02	139		Pengadaan Peralatan dan Perlengkapan Kantor	-	-	68.960.000,00	68.960.000,00	-	-	68.810.000,00	68.810.000,00	150.000,00	99,78

KODE						URAIAN URUSAN, ORGANISASI, PROGRAM DAN KEGIATAN	ANGGARAN SETELAH PERUBAHAN				REALISASI				LEBIH / (KURANG)	
							JENIS BELANJA			JUMLAH	JENIS BELANJA			JUMLAH	Rp.	%
							PEGAWAI	BARANG DAN JASA	MODAL		PEGAWAI	BARANG DAN JASA	MODAL			
1						2	3	4	5	6 = 3 + 4 + 5	7	8	9	10 = 7 + 8 + 9	11	12
4	06	40615	02	148		Penataan Lingkungan Kantor	-	-	199.900.000,00	199.900.000,00	-	-	193.123.000,00	193.123.000,00	6.777.000,00	96,60
4	06	40615	02	199		Pembangunan Pendopo Kecamatan	-	-	422.800.000,00	422.800.000,00	-	-	420.503.000,00	420.503.000,00	2.297.000,00	99,45
4	06	40615	05			Program Peningkatan Kapasitas Sumber Daya Aparatur	-	7.000.000,00	-	7.000.000,00	-	7.000.000,00	-	7.000.000,00	-	100,00
4	06	40615	05	08		Mengikuti bintek/seminar/pelatihan/Outband	-	7.000.000,00	-	7.000.000,00	-	7.000.000,00	-	7.000.000,00	-	100,00
4	06	40615	39			Program Pelayanan Masyarakat Tingkat Kecamatan dan Pelimpahan Kewenangan	93.105.000,00	255.695.000,00	-	348.800.000,00	82.885.000,00	203.285.550,00	-	286.170.550,00	62.629.450,00	82,04
4	06	40615	39	01		Peningkatan Promosi Industri Lokal	-	10.000.000,00	-	10.000.000,00	-	3.775.000,00	-	3.775.000,00	6.225.000,00	37,75
4	06	40615	39	03		Pelaksanaan Musyawarah Pembangunan Desa	600.000,00	12.400.000,00	-	13.000.000,00	600.000,00	12.400.000,00	-	13.000.000,00	-	100,00
4	06	40615	39	04		Pendampingan Panitia Pemilihan Perangkat Desa Lainnya (P3DL)	9.000.000,00	4.000.000,00	-	13.000.000,00	9.000.000,00	400.000,00	-	9.400.000,00	3.600.000,00	72,30
4	06	40615	39	05		Pembinaan dan Pengawasan Desa	18.600.000,00	31.400.000,00	-	50.000.000,00	16.200.000,00	17.700.000,00	-	33.900.000,00	16.100.000,00	67,80
4	06	40615	39	06		Fasilitasi Peningkatan Peran Perempuan dan Anak di Pedesaan	2.400.000,00	22.600.000,00	-	25.000.000,00	2.200.000,00	22.320.000,00	-	24.520.000,00	480.000,00	98,08
4	06	40615	39	09		Fasilitasi Kegiatan Masyarakat Di Bidang Pemuda dan Olahraga	-	30.000.000,00	-	30.000.000,00	-	29.000.000,00	-	29.000.000,00	1.000.000,00	96,66
4	06	40615	39	10		Fasilitasi Pelayanan Masyarakat Berbasis Stelsel Aktif Petugas	23.280.000,00	11.720.000,00	-	35.000.000,00	17.460.000,00	10.655.550,00	-	28.115.550,00	6.884.450,00	80,33
4	06	40615	39	14		Fasilitasi Penanganan Pengaduan Masyarakat	18.000.000,00	7.000.000,00	-	25.000.000,00	18.000.000,00	2.284.000,00	-	20.284.000,00	4.716.000,00	81,13
4	06	40615	39	21		Fasilitasi Pelayanan Administrasi Terpadu Kecamatan (PATEN)	12.300.000,00	2.700.000,00	-	15.000.000,00	12.300.000,00	2.700.000,00	-	15.000.000,00	-	100,00
4	06	40615	39	22		Fasilitasi Promosi Pariwisata	-	10.000.000,00	-	10.000.000,00	-	9.400.000,00	-	9.400.000,00	600.000,00	94,00
4	06	40615	39	23		Peningkatan Kesadaran Masyarakat Tingkat Kecamatan Terhadap Nilai-Nilai Luhur Bangsa dan Bernegara	-	40.000.000,00	-	40.000.000,00	-	40.000.000,00	-	40.000.000,00	-	100,00
4	06	40615	39	24		Penyelenggaraan Apresiasi dan Kreativitas Seni Budaya Tingkat Kecamatan	-	40.000.000,00	-	40.000.000,00	-	36.700.000,00	-	36.700.000,00	3.300.000,00	91,75
4	06	40615	39	26		Fasilitasi Peningkatan Kualitas Penanganan Ketentraman dan Ketertiban Tingkat Kecamatan dan Desa	3.000.000,00	28.800.000,00	-	31.800.000,00	1.200.000,00	11.876.000,00	-	13.076.000,00	18.724.000,00	41,11
4	06	40615	39	31		Pendataan Kegiatan Usaha Yang Belum Berijin	1.950.000,00	3.050.000,00	-	5.000.000,00	1.950.000,00	3.050.000,00	-	5.000.000,00	-	100,00
4	06	40615	39	46		Penyusunan Indek Kepuasan Masyarakat	3.975.000,00	2.025.000,00	-	6.000.000,00	3.975.000,00	1.025.000,00	-	5.000.000,00	1.000.000,00	83,33
4	06	40616				Kecamatan Lebakbarang	1.707.082.000,00	513.455.500,00	57.570.200,00	2.278.107.700,00	1.694.556.035,00	473.548.652,00	55.330.200,00	2.223.434.887,00	54.672.813,00	97,60
4	06	40616	00			Non Program	1.613.707.000,00	-	-	1.613.707.000,00	1.601.181.035,00	-	-	1.601.181.035,00	12.525.965,00	99,22

KODE						URAIAN URUSAN, ORGANISASI, PROGRAM DAN KEGIATAN	ANGGARAN SETELAH PERUBAHAN				REALISASI				LEBIH / (KURANG)	
							JENIS BELANJA			JUMLAH	JENIS BELANJA			JUMLAH	Rp.	%
							PEGAWAI	BARANG DAN JASA	MODAL		PEGAWAI	BARANG DAN JASA	MODAL			
1						2	3	4	5	6 = 3 + 4 + 5	7	8	9	10 = 7 + 8 + 9	11	12
4	06	40616	00	03		Belanja Tidak Langsung	1.613.707.000,00	-	-	1.613.707.000,00	1.601.181.035,00	-	-	1.601.181.035,00	12.525.965,00	99,22
4	06	40616	01			Program Pelayanan Administrasi Perkantoran	28.700.000,00	141.703.000,00	-	170.403.000,00	28.700.000,00	120.477.952,00	-	149.177.952,00	21.225.048,00	87,54
4	06	40616	01	02		Penyediaan Jasa Komunikasi, Sumber Daya Air dan Listrik	1.000.000,00	16.430.000,00	-	17.430.000,00	1.000.000,00	13.651.052,00	-	14.651.052,00	2.778.948,00	84,05
4	06	40616	01	06		Penyediaan Jasa Pemeliharaan dan perizinan Kendaraan Dinas/Operasional	-	1.750.000,00	-	1.750.000,00	-	1.454.000,00	-	1.454.000,00	296.000,00	83,08
4	06	40616	01	07		Penyediaan Jasa Administrasi Keuangan	23.400.000,00	950.000,00	-	24.350.000,00	23.400.000,00	950.000,00	-	24.350.000,00	-	100,00
4	06	40616	01	09		Penyediaan Jasa Perbaikan Peralatan Kerja	-	4.300.000,00	-	4.300.000,00	-	4.300.000,00	-	4.300.000,00	-	100,00
4	06	40616	01	10		Penyediaan Alat Tulis Kantor	1.000.000,00	15.930.000,00	-	16.930.000,00	1.000.000,00	15.875.500,00	-	16.875.500,00	54.500,00	99,67
4	06	40616	01	11		Penyediaan Barang Cetak dan Penggandaan	-	9.225.000,00	-	9.225.000,00	-	9.223.800,00	-	9.223.800,00	1.200,00	99,98
4	06	40616	01	14		Penyediaan Peralatan Rumah Tangga	-	3.000.000,00	-	3.000.000,00	-	3.000.000,00	-	3.000.000,00	-	100,00
4	06	40616	01	17		Penyediaan Makanan dan Minuman	1.000.000,00	28.098.000,00	-	29.098.000,00	1.000.000,00	17.988.000,00	-	18.988.000,00	10.110.000,00	65,25
4	06	40616	01	18		Rapat-Rapat Koordinasi dan Konsultasi ke luar daerah	-	4.320.000,00	-	4.320.000,00	-	1.458.000,00	-	1.458.000,00	2.862.000,00	33,75
4	06	40616	01	19		Rapat-rapat koordinasi dan konsultasi ke dalam daerah	-	20.000.000,00	-	20.000.000,00	-	16.700.000,00	-	16.700.000,00	3.300.000,00	83,50
4	06	40616	01	40		Penyediaan Jasa Kebersihan Kantor dan Jasa Tenaga lainnya	2.300.000,00	37.700.000,00	-	40.000.000,00	2.300.000,00	35.877.600,00	-	38.177.600,00	1.822.400,00	95,44
4	06	40616	02			Program Peningkatan Sarana dan Prasarana Aparatur	6.565.000,00	210.401.000,00	57.570.200,00	274.536.200,00	6.565.000,00	208.642.600,00	55.330.200,00	270.537.800,00	3.998.400,00	98,54
4	06	40616	02	21		Pemeliharaan rutin/berkala rumah dinas	1.525.000,00	3.475.000,00	-	5.000.000,00	1.525.000,00	3.475.000,00	-	5.000.000,00	-	100,00
4	06	40616	02	23		Pemeliharaan Rutin/Berkala Mobil Jabatan	1.000.000,00	23.250.000,00	-	24.250.000,00	1.000.000,00	21.572.600,00	-	22.572.600,00	1.677.400,00	93,08
4	06	40616	02	39		Pemeliharaan rutin/berkala Tugu Batas	1.090.000,00	1.410.000,00	-	2.500.000,00	1.090.000,00	1.410.000,00	-	2.500.000,00	-	100,00
4	06	40616	02	44		Rehabilitasi sedang/berat rumah gedung kantor	-	177.716.000,00	-	177.716.000,00	-	177.635.000,00	-	177.635.000,00	81.000,00	99,95
4	06	40616	02	63		Pemeliharaan Rutin/Berkala Monumen Perjuangan	2.950.000,00	4.550.000,00	-	7.500.000,00	2.950.000,00	4.550.000,00	-	7.500.000,00	-	100,00
4	06	40616	02	139		Pengadaan Peralatan dan Perlengkapan Kantor	-	-	57.570.200,00	57.570.200,00	-	-	55.330.200,00	55.330.200,00	2.240.000,00	96,10
4	06	40616	39			Program Pelayanan Masyarakat Tingkat Kecamatan dan Pelimpahan Kewenangan	58.110.000,00	161.351.500,00	-	219.461.500,00	58.110.000,00	144.428.100,00	-	202.538.100,00	16.923.400,00	92,28
4	06	40616	39	01		Peningkatan Promosi Industri Lokal	250.000,00	9.750.000,00	-	10.000.000,00	250.000,00	4.501.000,00	-	4.751.000,00	5.249.000,00	47,51
4	06	40616	39	02		Pembinaan Organisasi Kepemudaan	5.125.000,00	26.074.000,00	-	31.199.000,00	5.125.000,00	24.663.000,00	-	29.788.000,00	1.411.000,00	95,47
4	06	40616	39	03		Pelaksanaan Musyawarah Pembangunan Desa	3.150.000,00	15.012.500,00	-	18.162.500,00	3.150.000,00	11.512.500,00	-	14.662.500,00	3.500.000,00	80,72
4	06	40616	39	05		Pembinaan dan Pengawasan Desa	23.325.000,00	19.525.000,00	-	42.850.000,00	23.325.000,00	15.726.600,00	-	39.051.600,00	3.798.400,00	91,13

KODE						URAIAN URUSAN, ORGANISASI, PROGRAM DAN KEGIATAN	ANGGARAN SETELAH PERUBAHAN				REALISASI				LEBIH / (KURANG)	
							JENIS BELANJA			JUMLAH	JENIS BELANJA			JUMLAH	Rp.	%
							PEGAWAI	BARANG DAN JASA	MODAL		PEGAWAI	BARANG DAN JASA	MODAL			
1						2	3	4	5	6 = 3 + 4 + 5	7	8	9	10 = 7 + 8 + 9	11	12
4	06	40616	39	06		Fasilitasi Peningkatan Peran Perempuan dan Anak di Pedesaan	4.600.000,00	18.550.000,00	-	23.150.000,00	4.600.000,00	15.865.000,00	-	20.465.000,00	2.685.000,00	88,40
4	06	40616	39	07		Pembentukan Unit Khusus Penanganan Pengaduan Masyarakat	15.160.000,00	940.000,00	-	16.100.000,00	15.160.000,00	940.000,00	-	16.100.000,00	-	100,00
4	06	40616	39	23		Peningkatan Kesadaran Masyarakat Tingkat Kecamatan Terhadap Nilai-Nilai Luhur Bangsa dan Bernegara	800.000,00	47.200.000,00	-	48.000.000,00	800.000,00	46.920.000,00	-	47.720.000,00	280.000,00	99,41
4	06	40616	39	24		Penyelenggaraan Apresiasi dan Kreativitas Seni Budaya Tingkat Kecamatan	5.700.000,00	24.300.000,00	-	30.000.000,00	5.700.000,00	24.300.000,00	-	30.000.000,00	-	100,00
4	06	40617				Kecamatan Kandangserang	1.828.824.000,00	423.240.000,00	241.200.000,00	2.493.264.000,00	1.745.393.007,00	315.458.810,00	229.911.620,00	2.290.763.437,00	202.500.563,00	91,87
4	06	40617	00			Non Program	1.738.094.000,00	-	-	1.738.094.000,00	1.684.738.007,00	-	-	1.684.738.007,00	53.355.993,00	96,93
4	06	40617	00	03		Belanja Tidak Langsung	1.738.094.000,00	-	-	1.738.094.000,00	1.684.738.007,00	-	-	1.684.738.007,00	53.355.993,00	96,93
4	06	40617	01			Program Pelayanan Administrasi Perkantoran	36.980.000,00	179.940.000,00	-	216.920.000,00	33.080.000,00	142.490.525,00	-	175.570.525,00	41.349.475,00	80,93
4	06	40617	01	02		Penyediaan Jasa Komunikasi, Sumber Daya Air dan Listrik	1.800.000,00	28.200.000,00	-	30.000.000,00	1.350.000,00	24.965.650,00	-	26.315.650,00	3.684.350,00	87,71
4	06	40617	01	06		Penyediaan Jasa Pemeliharaan dan perizinan Kendaraan Dinas/Operasional	-	3.500.000,00	-	3.500.000,00	-	2.749.875,00	-	2.749.875,00	750.125,00	78,56
4	06	40617	01	07		Penyediaan Jasa Administrasi Keuangan	30.580.000,00	720.000,00	-	31.300.000,00	27.880.000,00	720.000,00	-	28.600.000,00	2.700.000,00	91,37
4	06	40617	01	10		Penyediaan Alat Tulis Kantor	1.800.000,00	18.200.000,00	-	20.000.000,00	1.200.000,00	18.200.000,00	-	19.400.000,00	600.000,00	97,00
4	06	40617	01	11		Penyediaan Barang Cetak dan Penggandaan	-	9.000.000,00	-	9.000.000,00	-	6.100.000,00	-	6.100.000,00	2.900.000,00	67,77
4	06	40617	01	12		Penyediaan Komponen Instalasi Listrik/Penerangan Bangunan Kantor	-	5.000.000,00	-	5.000.000,00	-	5.000.000,00	-	5.000.000,00	-	100,00
4	06	40617	01	14		Penyediaan Peralatan Rumah Tangga	-	7.000.000,00	-	7.000.000,00	-	6.150.000,00	-	6.150.000,00	850.000,00	87,85
4	06	40617	01	17		Penyediaan Makanan dan Minuman	1.800.000,00	25.320.000,00	-	27.120.000,00	1.800.000,00	16.465.000,00	-	18.265.000,00	8.855.000,00	67,34
4	06	40617	01	18		Rapat-Rapat Koordinasi dan Konsultasi ke luar daerah	-	5.000.000,00	-	5.000.000,00	-	2.600.000,00	-	2.600.000,00	2.400.000,00	52,00
4	06	40617	01	19		Rapat-rapat koordinasi dan konsultasi ke dalam daerah	-	23.000.000,00	-	23.000.000,00	-	5.290.000,00	-	5.290.000,00	17.710.000,00	23,00
4	06	40617	01	40		Penyediaan Jasa Kebersihan Kantor dan Jasa Tenaga lainnya	1.000.000,00	55.000.000,00	-	56.000.000,00	850.000,00	54.250.000,00	-	55.100.000,00	900.000,00	98,39
4	06	40617	02			Program Peningkatan Sarana dan Prasarana Aparatur	-	61.000.000,00	241.200.000,00	302.200.000,00	-	40.442.285,00	229.911.620,00	270.353.905,00	31.846.095,00	89,46
4	06	40617	02	05		Pengadaan Kendaraan Dinas/Operasional	-	-	23.200.000,00	23.200.000,00	-	-	20.841.000,00	20.841.000,00	2.359.000,00	89,83
4	06	40617	02	07		Pengadaan perlengkapan gedung kantor	-	-	58.000.000,00	58.000.000,00	-	-	51.701.120,00	51.701.120,00	6.298.880,00	89,13

KODE						URAIAN URUSAN, ORGANISASI, PROGRAM DAN KEGIATAN	ANGGARAN SETELAH PERUBAHAN				REALISASI				LEBIH / (KURANG)	
							JENIS BELANJA			JUMLAH	JENIS BELANJA			JUMLAH	Rp.	%
							PEGAWAI	BARANG DAN JASA	MODAL		PEGAWAI	BARANG DAN JASA	MODAL			
1						2	3	4	5	6 = 3 + 4 + 5	7	8	9	10 = 7 + 8 + 9	11	12
4	06	40617	02	22		Pemeliharaan Rutin/Berkala Gedung Kantor	-	20.000.000,00	-	20.000.000,00	-	19.748.000,00	-	19.748.000,00	252.000,00	98,74
4	06	40617	02	30		Pemeliharaan Rutin/Berkala Komputer, Printer dan LCD	-	9.000.000,00	-	9.000.000,00	-	3.470.000,00	-	3.470.000,00	5.530.000,00	38,55
4	06	40617	02	31		Pemeliharaan Rutin/Berkala Kendaraan Dinas Jabatan	-	32.000.000,00	-	32.000.000,00	-	17.224.285,00	-	17.224.285,00	14.775.715,00	53,82
4	06	40617	02	115		Pembangunan Pagar Gedung Kantor	-	-	100.000.000,00	100.000.000,00	-	-	98.424.000,00	98.424.000,00	1.576.000,00	98,42
4	06	40617	02	148		Penataan Lingkungan Kantor	-	-	60.000.000,00	60.000.000,00	-	-	58.945.500,00	58.945.500,00	1.054.500,00	98,24
4	06	40617	05			Program Peningkatan Kapasitas Sumber Daya Aparatur	-	5.000.000,00	-	5.000.000,00	-	-	-	-	5.000.000,00	-
4	06	40617	05	01		Pendidikan dan Pelatihan Formal	-	5.000.000,00	-	5.000.000,00	-	-	-	-	5.000.000,00	-
4	06	40617	39			Program Pelayanan Masyarakat Tingkat Kecamatan dan Pelimpahan Kewenangan	53.750.000,00	177.300.000,00	-	231.050.000,00	27.575.000,00	132.526.000,00	-	160.101.000,00	70.949.000,00	69,29
4	06	40617	39	01		Peningkatan Promosi Industri Lokal	-	10.000.000,00	-	10.000.000,00	-	-	-	-	10.000.000,00	-
4	06	40617	39	02		Pembinaan Organisasi Kepemudaan	1.800.000,00	10.200.000,00	-	12.000.000,00	1.500.000,00	9.248.000,00	-	10.748.000,00	1.252.000,00	89,56
4	06	40617	39	03		Pelaksanaan Musyawarah Pembangunan Desa	1.400.000,00	20.600.000,00	-	22.000.000,00	1.400.000,00	20.600.000,00	-	22.000.000,00	-	100,00
4	06	40617	39	05		Pembinaan dan Pengawasan Desa	11.650.000,00	15.950.000,00	-	27.600.000,00	2.675.000,00	4.165.000,00	-	6.840.000,00	20.760.000,00	24,78
4	06	40617	39	06		Fasilitasi Peningkatan Peran Perempuan dan Anak di Pedesaan	1.800.000,00	23.200.000,00	-	25.000.000,00	1.200.000,00	23.200.000,00	-	24.400.000,00	600.000,00	97,60
4	06	40617	39	07		Pembentukan Unit Khusus Penanganan Pengaduan Masyarakat	10.200.000,00	1.800.000,00	-	12.000.000,00	1.700.000,00	436.000,00	-	2.136.000,00	9.864.000,00	17,80
4	06	40617	39	20		Pendampingan Panitia Pemilihan Kepala Desa (P2KD)	4.650.000,00	10.350.000,00	-	15.000.000,00	4.650.000,00	5.950.000,00	-	10.600.000,00	4.400.000,00	70,66
4	06	40617	39	21		Fasilitasi Pelayanan Administrasi Terpadu Kecamatan (PATEN)	9.900.000,00	15.550.000,00	-	25.450.000,00	6.600.000,00	7.087.000,00	-	13.687.000,00	11.763.000,00	53,77
4	06	40617	39	23		Peningkatan Kesadaran Masyarakat Tingkat Kecamatan Terhadap Nilai-Nilai Luhur Bangsa dan Bernegara	7.950.000,00	32.050.000,00	-	40.000.000,00	3.450.000,00	28.050.000,00	-	31.500.000,00	8.500.000,00	78,75
4	06	40617	39	24		Penyelenggaraan Apresiasi dan Kreativitas Seni Budaya Tingkat Kecamatan	4.400.000,00	37.600.000,00	-	42.000.000,00	4.400.000,00	33.790.000,00	-	38.190.000,00	3.810.000,00	90,92
4	06	40618				Kecamatan Paninggaran	1.800.602.000,00	439.239.000,00	251.000.000,00	2.490.841.000,00	1.757.912.656,00	368.934.351,00	237.762.000,00	2.364.609.007,00	126.231.993,00	94,93
4	06	40618	00			Non Program	1.670.232.000,00	-	-	1.670.232.000,00	1.643.172.656,00	-	-	1.643.172.656,00	27.059.344,00	98,37
4	06	40618	00	03		Belanja Tidak Langsung	1.670.232.000,00	-	-	1.670.232.000,00	1.643.172.656,00	-	-	1.643.172.656,00	27.059.344,00	98,37
4	06	40618	01			Program Pelayanan Administrasi Perkantoran	41.810.000,00	186.200.500,00	56.000.000,00	284.010.500,00	41.810.000,00	174.248.691,00	48.750.000,00	264.808.691,00	19.201.809,00	93,23
4	06	40618	01	02		Penyediaan Jasa Komunikasi, Sumber Daya Air	2.160.000,00	19.800.000,00	-	21.960.000,00	2.160.000,00	15.237.191,00	-	17.397.191,00	4.562.809,00	79,22

KODE						URAIAN URUSAN, ORGANISASI, PROGRAM DAN KEGIATAN	ANGGARAN SETELAH PERUBAHAN				REALISASI				LEBIH / (KURANG)	
							JENIS BELANJA			JUMLAH	JENIS BELANJA			JUMLAH	Rp.	%
							PEGAWAI	BARANG DAN JASA	MODAL		PEGAWAI	BARANG DAN JASA	MODAL			
1						2	3	4	5	6 = 3 + 4 + 5	7	8	9	10 = 7 + 8 + 9	11	12
4	06	40618	01	02		dan Listrik										
4	06	40618	01	06		Penyediaan Jasa Pemeliharaan dan perizinan Kendaraan Dinas/Operasional	-	1.300.000,00	-	1.300.000,00	-	1.111.500,00	-	1.111.500,00	188.500,00	85,50
4	06	40618	01	07		Penyediaan Jasa Administrasi Keuangan	28.200.000,00	570.000,00	-	28.770.000,00	28.200.000,00	570.000,00	-	28.770.000,00	-	100,00
4	06	40618	01	09		Penyediaan Jasa Perbaikan Peralatan Kerja	2.160.000,00	9.820.000,00	-	11.980.000,00	2.160.000,00	9.220.000,00	-	11.380.000,00	600.000,00	94,99
4	06	40618	01	10		Penyediaan Alat Tulis Kantor	2.160.000,00	17.559.500,00	-	19.719.500,00	2.160.000,00	17.559.500,00	-	19.719.500,00	-	100,00
4	06	40618	01	11		Penyediaan Barang Cetak dan Penggandaan	2.160.000,00	10.497.000,00	-	12.657.000,00	2.160.000,00	10.497.000,00	-	12.657.000,00	-	100,00
4	06	40618	01	12		Penyediaan Komponen Instalasi Listrik/Penerangan Bangunan Kantor	-	5.200.000,00	-	5.200.000,00	-	5.200.000,00	-	5.200.000,00	-	100,00
4	06	40618	01	14		Penyediaan Peralatan Rumah Tangga	-	3.644.000,00	-	3.644.000,00	-	3.643.500,00	-	3.643.500,00	500,00	99,98
4	06	40618	01	17		Penyediaan Makanan dan Minuman	2.160.000,00	35.520.000,00	-	37.680.000,00	2.160.000,00	33.374.000,00	-	35.534.000,00	2.146.000,00	94,30
4	06	40618	01	18		Rapat-Rapat Koordinasi dan Konsultasi ke luar daerah	-	5.100.000,00	-	5.100.000,00	-	1.000.000,00	-	1.000.000,00	4.100.000,00	19,60
4	06	40618	01	19		Rapat-rapat koordinasi dan konsultasi ke dalam daerah	2.160.000,00	37.840.000,00	-	40.000.000,00	2.160.000,00	37.760.000,00	-	39.920.000,00	80.000,00	99,80
4	06	40618	01	38		Penyediaan Jasa Tenaga Kerja	650.000,00	39.350.000,00	-	40.000.000,00	650.000,00	39.076.000,00	-	39.726.000,00	274.000,00	99,31
4	06	40618	01	39		Penyediaan Peralatan Kantor dan rumah Tangga	-	-	56.000.000,00	56.000.000,00	-	-	48.750.000,00	48.750.000,00	7.250.000,00	87,05
4	06	40618	02			Program Peningkatan Sarana dan Prasarana Aparatur	5.400.000,00	40.854.000,00	195.000.000,00	241.254.000,00	5.400.000,00	35.982.160,00	189.012.000,00	230.394.160,00	10.859.840,00	95,49
4	06	40618	02	05		Pengadaan Kendaraan Dinas/Operasional	-	-	25.000.000,00	25.000.000,00	-	-	21.125.000,00	21.125.000,00	3.875.000,00	84,50
4	06	40618	02	22		Pemeliharaan Rutin/Berkala Gedung Kantor	3.240.000,00	7.304.000,00	-	10.544.000,00	3.240.000,00	7.304.000,00	-	10.544.000,00	-	100,00
4	06	40618	02	23		Pemeliharaan Rutin/Berkala Mobil Jabatan	2.160.000,00	30.970.000,00	-	33.130.000,00	2.160.000,00	26.098.160,00	-	28.258.160,00	4.871.840,00	85,29
4	06	40618	02	29		Pemeliharaan Rutin/Berkala Mebeleur	-	2.580.000,00	-	2.580.000,00	-	2.580.000,00	-	2.580.000,00	-	100,00
4	06	40618	02	43		Rehabilitasi sedang/berat rumah dinas	-	-	170.000.000,00	170.000.000,00	-	-	167.887.000,00	167.887.000,00	2.113.000,00	98,75
4	06	40618	05			Program Peningkatan Kapasitas Sumber Daya Aparatur	-	6.697.000,00	-	6.697.000,00	-	-	-	-	6.697.000,00	-
4	06	40618	05	01		Pendidikan dan Pelatihan Formal	-	6.697.000,00	-	6.697.000,00	-	-	-	-	6.697.000,00	-
4	06	40618	39			Program Pelayanan Masyarakat Tingkat Kecamatan dan Pelimpahan Kewenangan	83.160.000,00	205.487.500,00	-	288.647.500,00	67.530.000,00	158.703.500,00	-	226.233.500,00	62.414.000,00	78,37
4	06	40618	39	01		Peningkatan Promosi Industri Lokal	540.000,00	9.460.000,00	-	10.000.000,00	540.000,00	6.068.000,00	-	6.608.000,00	3.392.000,00	66,08
4	06	40618	39	02		Pembinaan Organisasi Kepemudaan	2.160.000,00	36.604.500,00	-	38.764.500,00	1.080.000,00	18.505.500,00	-	19.585.500,00	19.179.000,00	50,52
4	06	40618	39	03		Pelaksanaan Musyawarah Pembangunan Desa	1.650.000,00	19.155.000,00	-	20.805.000,00	850.000,00	16.025.000,00	-	16.875.000,00	3.930.000,00	81,11

KODE						URAIAN URUSAN, ORGANISASI, PROGRAM DAN KEGIATAN	ANGGARAN SETELAH PERUBAHAN				REALISASI				LEBIH / (KURANG)	
							JENIS BELANJA			JUMLAH	JENIS BELANJA			JUMLAH	Rp.	%
							PEGAWAI	BARANG DAN JASA	MODAL		PEGAWAI	BARANG DAN JASA	MODAL			
1						2	3	4	5	6 = 3 + 4 + 5	7	8	9	10 = 7 + 8 + 9	11	12
4	06	40618	39	05		Pembinaan dan Pengawasan Desa	27.000.000,00	18.000.000,00	-	45.000.000,00	26.100.000,00	18.000.000,00	-	44.100.000,00	900.000,00	98,00
4	06	40618	39	06		Fasilitasi Peningkatan Peran Perempuan dan Anak di Pedesaan	2.160.000,00	27.990.000,00	-	30.150.000,00	2.160.000,00	27.966.000,00	-	30.126.000,00	24.000,00	99,92
4	06	40618	39	07		Pembentukan Unit Khusus Penanganan Pengaduan Masyarakat	13.200.000,00	4.208.000,00	-	17.408.000,00	12.600.000,00	3.410.000,00	-	16.010.000,00	1.398.000,00	91,96
4	06	40618	39	20		Pendampingan Panitia Pemilihan Kepala Desa (P2KD)	19.800.000,00	200.000,00	-	20.000.000,00	8.000.000,00	200.000,00	-	8.200.000,00	11.800.000,00	41,00
4	06	40618	39	21		Fasilitasi Pelayanan Administrasi Terpadu Kecamatan (PATEN)	12.900.000,00	3.620.000,00	-	16.520.000,00	12.450.000,00	2.822.000,00	-	15.272.000,00	1.248.000,00	92,44
4	06	40618	39	23		Peningkatan Kesadaran Masyarakat Tingkat Kecamatan Terhadap Nilai-Nilai Luhur Bangsa dan Bernegara	540.000,00	39.460.000,00	-	40.000.000,00	540.000,00	39.460.000,00	-	40.000.000,00	-	100,00
4	06	40618	39	24		Penyelenggaraan Apresiasi dan Kreativitas Seni Budaya Tingkat Kecamatan	3.210.000,00	46.790.000,00	-	50.000.000,00	3.210.000,00	26.247.000,00	-	29.457.000,00	20.543.000,00	58,91
4	06	40619				Kecamatan Kesesi	2.718.245.000,00	355.453.000,00	234.570.000,00	3.308.268.000,00	2.671.174.516,00	331.359.345,00	230.699.000,00	3.233.232.861,00	75.035.139,00	97,73
4	06	40619	00			Non Program	2.619.780.000,00	-	-	2.619.780.000,00	2.590.459.516,00	-	-	2.590.459.516,00	29.320.484,00	98,88
4	06	40619	00	03		Belanja Tidak Langsung	2.619.780.000,00	-	-	2.619.780.000,00	2.590.459.516,00	-	-	2.590.459.516,00	29.320.484,00	98,88
4	06	40619	01			Program Pelayanan Administrasi Perkantoran	24.440.000,00	135.610.000,00	-	160.050.000,00	23.690.000,00	126.924.345,00	-	150.614.345,00	9.435.655,00	94,10
4	06	40619	01	02		Penyediaan Jasa Komunikasi, Sumber Daya Air dan Listrik	-	23.000.000,00	-	23.000.000,00	-	17.980.645,00	-	17.980.645,00	5.019.355,00	78,17
4	06	40619	01	06		Penyediaan Jasa Pemeliharaan dan perizinan Kendaraan Dinas/Operasional	-	1.450.000,00	-	1.450.000,00	-	1.235.700,00	-	1.235.700,00	214.300,00	85,22
4	06	40619	01	07		Penyediaan Jasa Administrasi Keuangan	21.540.000,00	60.000,00	-	21.600.000,00	20.790.000,00	60.000,00	-	20.850.000,00	750.000,00	96,52
4	06	40619	01	10		Penyediaan Alat Tulis Kantor	1.300.000,00	13.700.000,00	-	15.000.000,00	1.300.000,00	13.700.000,00	-	15.000.000,00	-	100,00
4	06	40619	01	11		Penyediaan Barang Cetak dan Penggandaan	-	6.500.000,00	-	6.500.000,00	-	6.500.000,00	-	6.500.000,00	-	100,00
4	06	40619	01	12		Penyediaan Komponen Instalasi Listrik/Penerangan Bangunan Kantor	-	1.500.000,00	-	1.500.000,00	-	1.500.000,00	-	1.500.000,00	-	100,00
4	06	40619	01	14		Penyediaan Peralatan Rumah Tangga	-	4.000.000,00	-	4.000.000,00	-	2.500.000,00	-	2.500.000,00	1.500.000,00	62,50
4	06	40619	01	17		Penyediaan Makanan dan Minuman	1.300.000,00	28.700.000,00	-	30.000.000,00	1.300.000,00	28.696.000,00	-	29.996.000,00	4.000,00	99,98
4	06	40619	01	18		Rapat-Rapat Koordinasi dan Konsultasi ke luar daerah	-	2.000.000,00	-	2.000.000,00	-	2.000.000,00	-	2.000.000,00	-	100,00
4	06	40619	01	19		Rapat-rapat koordinasi dan konsultasi ke dalam daerah	-	15.000.000,00	-	15.000.000,00	-	15.000.000,00	-	15.000.000,00	-	100,00
4	06	40619	01	40		Penyediaan Jasa Kebersihan Kantor dan Jasa Tenaga lainnya	300.000,00	39.700.000,00	-	40.000.000,00	300.000,00	37.752.000,00	-	38.052.000,00	1.948.000,00	95,13

KODE						URAIAN URUSAN, ORGANISASI, PROGRAM DAN KEGIATAN	ANGGARAN SETELAH PERUBAHAN				REALISASI				LEBIH / (KURANG)	
							JENIS BELANJA			JUMLAH	JENIS BELANJA			JUMLAH	Rp.	%
							PEGAWAI	BARANG DAN JASA	MODAL		PEGAWAI	BARANG DAN JASA	MODAL			
1						2	3	4	5	6 = 3 + 4 + 5	7	8	9	10 = 7 + 8 + 9	11	12
4	06	40619	02			Program Peningkatan Sarana dan Prasarana Aparatur	11.810.000,00	56.590.000,00	234.570.000,00	302.970.000,00	11.810.000,00	54.046.000,00	230.699.000,00	296.555.000,00	6.415.000,00	97,88
4	06	40619	02	21		Pemeliharaan rutin/berkala rumah dinas	2.550.000,00	9.450.000,00	-	12.000.000,00	2.550.000,00	9.450.000,00	-	12.000.000,00	-	100,00
4	06	40619	02	22		Pemeliharaan Rutin/Berkala Gedung Kantor	5.450.000,00	15.550.000,00	-	21.000.000,00	5.450.000,00	15.550.000,00	-	21.000.000,00	-	100,00
4	06	40619	02	23		Pemeliharaan Rutin/Berkala Mobil Jabatan	-	25.050.000,00	-	25.050.000,00	-	22.506.000,00	-	22.506.000,00	2.544.000,00	89,84
4	06	40619	02	29		Pemeliharaan Rutin/Berkala Mebeleur	810.000,00	1.190.000,00	-	2.000.000,00	810.000,00	1.190.000,00	-	2.000.000,00	-	100,00
4	06	40619	02	39		Pemeliharaan rutin/berkala Tugu Batas	1.700.000,00	2.300.000,00	-	4.000.000,00	1.700.000,00	2.300.000,00	-	4.000.000,00	-	100,00
4	06	40619	02	62		Pemeliharaan Rutin/Berkala Peralatan dan Perlengkapan Kantor	1.300.000,00	3.050.000,00	-	4.350.000,00	1.300.000,00	3.050.000,00	-	4.350.000,00	-	100,00
4	06	40619	02	139		Pengadaan Peralatan dan Perlengkapan Kantor	-	-	34.570.000,00	34.570.000,00	-	-	34.570.000,00	34.570.000,00	-	100,00
4	06	40619	02	148		Penataan Lingkungan Kantor	-	-	200.000.000,00	200.000.000,00	-	-	196.129.000,00	196.129.000,00	3.871.000,00	98,06
4	06	40619	05			Program Peningkatan Kapasitas Sumber Daya Aparatur	-	4.000.000,00	-	4.000.000,00	-	-	-	-	4.000.000,00	-
4	06	40619	05	01		Pendidikan dan Pelatihan Formal	-	4.000.000,00	-	4.000.000,00	-	-	-	-	4.000.000,00	-
4	06	40619	39			Program Pelayanan Masyarakat Tingkat Kecamatan dan Pelimpahan Kewenangan	62.215.000,00	159.253.000,00	-	221.468.000,00	45.215.000,00	150.389.000,00	-	195.604.000,00	25.864.000,00	88,32
4	06	40619	39	02		Pembinaan Organisasi Kepemudaan	1.300.000,00	6.200.000,00	-	7.500.000,00	1.300.000,00	5.800.000,00	-	7.100.000,00	400.000,00	94,66
4	06	40619	39	03		Pelaksanaan Musyawarah Pembangunan Desa	90.000,00	23.340.000,00	-	23.430.000,00	90.000,00	15.060.000,00	-	15.150.000,00	8.280.000,00	64,66
4	06	40619	39	05		Pembinaan dan Pengawasan Desa	17.400.000,00	16.618.000,00	-	34.018.000,00	2.000.000,00	16.618.000,00	-	18.618.000,00	15.400.000,00	54,72
4	06	40619	39	06		Fasilitasi Peningkatan Peran Perempuan dan Anak di Pedesaan	1.300.000,00	12.700.000,00	-	14.000.000,00	1.300.000,00	12.700.000,00	-	14.000.000,00	-	100,00
4	06	40619	39	07		Pembentukan Unit Khusus Penanganan Pengaduan Masyarakat	10.200.000,00	800.000,00	-	11.000.000,00	10.200.000,00	800.000,00	-	11.000.000,00	-	100,00
4	06	40619	39	20		Pendampingan Panitia Pemilihan Kepala Desa (P2KD)	10.650.000,00	4.350.000,00	-	15.000.000,00	10.650.000,00	4.316.000,00	-	14.966.000,00	34.000,00	99,77
4	06	40619	39	21		Fasilitasi Pelayanan Administrasi Terpadu Kecamatan (PATEN)	15.900.000,00	620.000,00	-	16.520.000,00	14.600.000,00	620.000,00	-	15.220.000,00	1.300.000,00	92,13
4	06	40619	39	23		Peningkatan Kesadaran Masyarakat Tingkat Kecamatan Terhadap Nilai-Nilai Luhur Bangsa dan Bernegara	4.325.000,00	55.675.000,00	-	60.000.000,00	4.025.000,00	55.525.000,00	-	59.550.000,00	450.000,00	99,25
4	06	40619	39	24		Penyelenggaraan Apresiasi dan Kreativitas Seni Budaya Tingkat Kecamatan	1.050.000,00	38.950.000,00	-	40.000.000,00	1.050.000,00	38.950.000,00	-	40.000.000,00	-	100,00
4	06	40620				Kecamatan Petungkriyono	1.750.832.000,00	470.525.000,00	526.000.000,00	2.747.357.000,00	1.624.273.267,00	256.302.050,00	501.630.000,00	2.382.205.317,00	365.151.683,00	86,70
4	06	40620	00			Non Program	1.620.757.000,00	-	-	1.620.757.000,00	1.595.023.267,00	-	-	1.595.023.267,00	25.733.733,00	98,41

KODE						URAIAN URUSAN, ORGANISASI, PROGRAM DAN KEGIATAN	ANGGARAN SETELAH PERUBAHAN				REALISASI				LEBIH / (KURANG)	
							JENIS BELANJA			JUMLAH	JENIS BELANJA			JUMLAH	Rp.	%
							PEGAWAI	BARANG DAN JASA	MODAL		PEGAWAI	BARANG DAN JASA	MODAL			
1						2	3	4	5	6 = 3 + 4 + 5	7	8	9	10 = 7 + 8 + 9	11	12
4	06	40620	00	03		Belanja Tidak Langsung	1.620.757.000,00	-	-	1.620.757.000,00	1.595.023.267,00	-	-	1.595.023.267,00	25.733.733,00	98,41
4	06	40620	01			Program Pelayanan Administrasi Perkantoran	24.600.000,00	207.400.000,00	-	232.000.000,00	22.500.000,00	125.151.050,00	-	147.651.050,00	84.348.950,00	63,64
4	06	40620	01	02		Penyediaan Jasa Komunikasi, Sumber Daya Air dan Listrik	-	17.200.000,00	-	17.200.000,00	-	12.433.000,00	-	12.433.000,00	4.767.000,00	72,28
4	06	40620	01	06		Penyediaan Jasa Pemeliharaan dan perizinan Kendaraan Dinas/Operasional	-	1.400.000,00	-	1.400.000,00	-	1.004.050,00	-	1.004.050,00	395.950,00	71,71
4	06	40620	01	07		Penyediaan Jasa Administrasi Keuangan	23.100.000,00	1.000.000,00	-	24.100.000,00	21.500.000,00	-	-	21.500.000,00	2.600.000,00	89,21
4	06	40620	01	09		Penyediaan Jasa Perbaikan Peralatan Kerja	-	8.000.000,00	-	8.000.000,00	-	-	-	-	8.000.000,00	-
4	06	40620	01	10		Penyediaan Alat Tulis Kantor	-	16.000.000,00	-	16.000.000,00	-	8.259.000,00	-	8.259.000,00	7.741.000,00	51,61
4	06	40620	01	11		Penyediaan Barang Cetak dan Penggandaan	-	6.300.000,00	-	6.300.000,00	-	3.534.000,00	-	3.534.000,00	2.766.000,00	56,09
4	06	40620	01	12		Penyediaan Komponen Instalasi Listrik/Penerangan Bangunan Kantor	-	4.000.000,00	-	4.000.000,00	-	-	-	-	4.000.000,00	-
4	06	40620	01	14		Penyediaan Peralatan Rumah Tangga	-	3.000.000,00	-	3.000.000,00	-	-	-	-	3.000.000,00	-
4	06	40620	01	17		Penyediaan Makanan dan Minuman	-	60.000.000,00	-	60.000.000,00	-	24.611.000,00	-	24.611.000,00	35.389.000,00	41,01
4	06	40620	01	18		Rapat-Rapat Koordinasi dan Konsultasi ke luar daerah	-	15.000.000,00	-	15.000.000,00	-	-	-	-	15.000.000,00	-
4	06	40620	01	19		Rapat-rapat koordinasi dan konsultasi ke dalam daerah	1.500.000,00	21.500.000,00	-	23.000.000,00	1.000.000,00	21.310.000,00	-	22.310.000,00	690.000,00	97,00
4	06	40620	01	40		Penyediaan Jasa Kebersihan Kantor dan Jasa Tenaga lainnya	-	54.000.000,00	-	54.000.000,00	-	54.000.000,00	-	54.000.000,00	-	100,00
4	06	40620	02			Program Peningkatan Sarana dan Prasarana Aparatur	5.500.000,00	58.100.000,00	526.000.000,00	589.600.000,00	-	20.008.000,00	501.630.000,00	521.638.000,00	67.962.000,00	88,47
4	06	40620	02	05		Pengadaan Kendaraan Dinas/Operasional	-	-	35.000.000,00	35.000.000,00	-	-	34.900.000,00	34.900.000,00	100.000,00	99,71
4	06	40620	02	06		Pengadaan perlengkapan Rumah Jabatan/Dinas	-	-	50.000.000,00	50.000.000,00	-	-	48.655.000,00	48.655.000,00	1.345.000,00	97,31
4	06	40620	02	22		Pemeliharaan Rutin/Berkala Gedung Kantor	4.000.000,00	26.000.000,00	-	30.000.000,00	-	-	-	-	30.000.000,00	-
4	06	40620	02	23		Pemeliharaan Rutin/Berkala Mobil Jabatan	1.500.000,00	32.100.000,00	-	33.600.000,00	-	20.008.000,00	-	20.008.000,00	13.592.000,00	59,54
4	06	40620	02	43		Rehabilitasi sedang/berat rumah dinas	-	-	356.000.000,00	356.000.000,00	-	-	334.517.000,00	334.517.000,00	21.483.000,00	93,96
4	06	40620	02	108		Pengadaan Peralatan Kantor,RT dan Mebelair	-	-	15.000.000,00	15.000.000,00	-	-	15.000.000,00	15.000.000,00	-	100,00
4	06	40620	02	139		Pengadaan Peralatan dan Perlengkapan Kantor	-	-	70.000.000,00	70.000.000,00	-	-	68.558.000,00	68.558.000,00	1.442.000,00	97,94
4	06	40620	39			Program Pelayanan Masyarakat Tingkat Kecamatan dan Pelimpahan Kewenangan	99.975.000,00	205.025.000,00	-	305.000.000,00	6.750.000,00	111.143.000,00	-	117.893.000,00	187.107.000,00	38,65
4	06	40620	39	01		Peningkatan Promosi Industri Lokal	250.000,00	9.750.000,00	-	10.000.000,00	-	-	-	-	10.000.000,00	-
4	06	40620	39	03		Pelaksanaan Musyawarah Pembangunan Desa	250.000,00	16.750.000,00	-	17.000.000,00	250.000,00	15.480.000,00	-	15.730.000,00	1.270.000,00	92,52

KODE						URAIAN URUSAN, ORGANISASI, PROGRAM DAN KEGIATAN	ANGGARAN SETELAH PERUBAHAN				REALISASI				LEBIH / (KURANG)	
							JENIS BELANJA			JUMLAH	JENIS BELANJA			JUMLAH	Rp.	%
							PEGAWAI	BARANG DAN JASA	MODAL		PEGAWAI	BARANG DAN JASA	MODAL			
1						2	3	4	5	6 = 3 + 4 + 5	7	8	9	10 = 7 + 8 + 9	11	12
4	06	40620	39	04		Pendampingan Panitia Pemilihan Perangkat Desa Lainnya (P3DL)	10.125.000,00	4.875.000,00	-	15.000.000,00	-	-	-	-	15.000.000,00	-
4	06	40620	39	05		Pembinaan dan Pengawasan Desa	18.600.000,00	19.400.000,00	-	38.000.000,00	-	-	-	-	38.000.000,00	-
4	06	40620	39	06		Fasilitasi Peningkatan Peran Perempuan dan Anak di Pedesaan	250.000,00	29.000.000,00	-	29.250.000,00	-	18.619.000,00	-	18.619.000,00	10.631.000,00	63,65
4	06	40620	39	20		Pendampingan Panitia Pemilihan Kepala Desa (P2KD)	6.000.000,00	4.000.000,00	-	10.000.000,00	6.000.000,00	1.064.000,00	-	7.064.000,00	2.936.000,00	70,64
4	06	40620	39	21		Fasilitasi Pelayanan Administrasi Terpadu Kecamatan (PATEN)	30.000.000,00	-	-	30.000.000,00	-	-	-	-	30.000.000,00	-
4	06	40620	39	23		Peningkatan Kesadaran Masyarakat Tingkat Kecamatan Terhadap Nilai-Nilai Luhur Bangsa dan Bernegara	250.000,00	39.750.000,00	-	40.000.000,00	250.000,00	27.390.000,00	-	27.640.000,00	12.360.000,00	69,10
4	06	40620	39	24		Penyelenggaraan Apresiasi dan Kreativitas Seni Budaya Tingkat Kecamatan	250.000,00	49.750.000,00	-	50.000.000,00	250.000,00	48.590.000,00	-	48.840.000,00	1.160.000,00	97,68
4	06	40620	39	25		Fasilitasi Kegiatan Masyarakat Di Bidang Pemuda dan Olahraga	250.000,00	6.750.000,00	-	7.000.000,00	-	-	-	-	7.000.000,00	-
4	06	40620	39	39		Fasilitasi Forum Kesehatan Tingkat Kecamatan	19.950.000,00	3.800.000,00	-	23.750.000,00	-	-	-	-	23.750.000,00	-
4	06	40620	39	41		Fasilitasi Promosi Wisata	-	20.000.000,00	-	20.000.000,00	-	-	-	-	20.000.000,00	-
4	06	40620	39	43		Fasilitasi Penanganan Pengaduan Masyarakat	13.800.000,00	1.200.000,00	-	15.000.000,00	-	-	-	-	15.000.000,00	-
4	06	40621				Kecamatan Wonokerto	1.828.399.000,00	327.648.000,00	183.850.000,00	2.339.897.000,00	1.825.959.207,00	292.405.713,00	181.382.000,00	2.299.746.920,00	40.150.080,00	98,28
4	06	40621	00			Non Program	1.756.244.000,00	-	-	1.756.244.000,00	1.754.954.207,00	-	-	1.754.954.207,00	1.289.793,00	99,92
4	06	40621	00	03		Belanja Tidak Langsung	1.756.244.000,00	-	-	1.756.244.000,00	1.754.954.207,00	-	-	1.754.954.207,00	1.289.793,00	99,92
4	06	40621	01			Program Pelayanan Administrasi Perkantoran	22.560.000,00	126.851.000,00	-	149.411.000,00	22.560.000,00	108.591.713,00	-	131.151.713,00	18.259.287,00	87,77
4	06	40621	01	02		Penyediaan Jasa Komunikasi, Sumber Daya Air dan Listrik	-	19.620.000,00	-	19.620.000,00	-	17.094.160,00	-	17.094.160,00	2.525.840,00	87,12
4	06	40621	01	06		Penyediaan Jasa Pemeliharaan dan perizinan Kendaraan Dinas/Operasional	-	2.400.000,00	-	2.400.000,00	-	1.183.000,00	-	1.183.000,00	1.217.000,00	49,29
4	06	40621	01	07		Penyediaan Jasa Administrasi Keuangan	22.560.000,00	40.000,00	-	22.600.000,00	22.560.000,00	40.000,00	-	22.600.000,00	-	100,00
4	06	40621	01	09		Penyediaan Jasa Perbaikan Peralatan Kerja	-	6.000.000,00	-	6.000.000,00	-	6.000.000,00	-	6.000.000,00	-	100,00
4	06	40621	01	10		Penyediaan Alat Tulis Kantor	-	11.438.000,00	-	11.438.000,00	-	11.438.000,00	-	11.438.000,00	-	100,00
4	06	40621	01	11		Penyediaan Barang Cetak dan Penggandaan	-	2.000.000,00	-	2.000.000,00	-	2.000.000,00	-	2.000.000,00	-	100,00
4	06	40621	01	12		Penyediaan Komponen Instalasi Listrik/Penerangan Bangunan Kantor	-	1.815.000,00	-	1.815.000,00	-	1.815.000,00	-	1.815.000,00	-	100,00
4	06	40621	01	14		Penyediaan Peralatan Rumah Tangga	-	2.000.000,00	-	2.000.000,00	-	2.000.000,00	-	2.000.000,00	-	100,00

KODE						URAIAN URUSAN, ORGANISASI, PROGRAM DAN KEGIATAN	ANGGARAN SETELAH PERUBAHAN				REALISASI				LEBIH / (KURANG)	
							JENIS BELANJA			JUMLAH	JENIS BELANJA			JUMLAH	Rp.	%
							PEGAWAI	BARANG DAN JASA	MODAL		PEGAWAI	BARANG DAN JASA	MODAL			
1						2	3	4	5	6 = 3 + 4 + 5	7	8	9	10 = 7 + 8 + 9	11	12
4	06	40621	01	17		Penyediaan Makanan dan Minuman	-	25.538.000,00	-	25.538.000,00	-	17.673.000,00	-	17.673.000,00	7.865.000,00	69,20
4	06	40621	01	18		Rapat-Rapat Koordinasi dan Konsultasi ke luar daerah	-	6.000.000,00	-	6.000.000,00	-	3.850.000,00	-	3.850.000,00	2.150.000,00	64,16
4	06	40621	01	19		Rapat-rapat koordinasi dan konsultasi ke dalam daerah	-	14.000.000,00	-	14.000.000,00	-	10.390.000,00	-	10.390.000,00	3.610.000,00	74,21
4	06	40621	01	40		Penyediaan Jasa Kebersihan Kantor dan Jasa Tenaga lainnya	-	36.000.000,00	-	36.000.000,00	-	35.108.553,00	-	35.108.553,00	891.447,00	97,52
4	06	40621	02			Program Peningkatan Sarana dan Prasarana Aparatur	2.520.000,00	31.022.000,00	183.850.000,00	217.392.000,00	2.520.000,00	27.050.000,00	181.382.000,00	210.952.000,00	6.440.000,00	97,03
4	06	40621	02	22		Pemeliharaan Rutin/Berkala Gedung Kantor	2.520.000,00	2.980.000,00	-	5.500.000,00	2.520.000,00	2.980.000,00	-	5.500.000,00	-	100,00
4	06	40621	02	23		Pemeliharaan Rutin/Berkala Mobil Jabatan	-	28.042.000,00	-	28.042.000,00	-	24.070.000,00	-	24.070.000,00	3.972.000,00	85,83
4	06	40621	02	44		Rehabilitasi sedang/berat rumah gedung kantor	-	-	150.000.000,00	150.000.000,00	-	-	147.532.000,00	147.532.000,00	2.468.000,00	98,35
4	06	40621	02	139		Pengadaan Peralatan dan Perlengkapan Kantor	-	-	33.850.000,00	33.850.000,00	-	-	33.850.000,00	33.850.000,00	-	100,00
4	06	40621	39			Program Pelayanan Masyarakat Tingkat Kecamatan dan Pelimpahan Kewenangan	47.075.000,00	169.775.000,00	-	216.850.000,00	45.925.000,00	156.764.000,00	-	202.689.000,00	14.161.000,00	93,46
4	06	40621	39	01		Peningkatan Promosi Industri Lokal	-	10.000.000,00	-	10.000.000,00	-	8.350.000,00	-	8.350.000,00	1.650.000,00	83,50
4	06	40621	39	02		Pembinaan Organisasi Kepemudaan	500.000,00	5.500.000,00	-	6.000.000,00	500.000,00	3.828.000,00	-	4.328.000,00	1.672.000,00	72,13
4	06	40621	39	03		Pelaksanaan Musyawarah Pembangunan Desa	925.000,00	12.825.000,00	-	13.750.000,00	675.000,00	12.825.000,00	-	13.500.000,00	250.000,00	98,18
4	06	40621	39	05		Pembinaan dan Pengawasan Desa	1.200.000,00	31.800.000,00	-	33.000.000,00	1.200.000,00	30.166.000,00	-	31.366.000,00	1.634.000,00	95,04
4	06	40621	39	06		Fasilitasi Peningkatan Peran Perempuan dan Anak di Pedesaan	1.000.000,00	22.400.000,00	-	23.400.000,00	1.000.000,00	18.500.000,00	-	19.500.000,00	3.900.000,00	83,33
4	06	40621	39	07		Pembentukan Unit Khusus Penanganan Pengaduan Masyarakat	12.900.000,00	200.000,00	-	13.100.000,00	12.900.000,00	200.000,00	-	13.100.000,00	-	100,00
4	06	40621	39	08		Fasilitasi Pelayanan Masyarakat	11.400.000,00	2.100.000,00	-	13.500.000,00	11.400.000,00	45.000,00	-	11.445.000,00	2.055.000,00	84,77
4	06	40621	39	20		Pendampingan Panitia Pemilihan Kepala Desa (P2KD)	9.900.000,00	1.700.000,00	-	11.600.000,00	9.300.000,00	1.700.000,00	-	11.000.000,00	600.000,00	94,82
4	06	40621	39	23		Peningkatan Kesadaran Masyarakat Tingkat Kecamatan Terhadap Nilai-Nilai Luhur Bangsa dan Bernegara	1.900.000,00	38.100.000,00	-	40.000.000,00	1.700.000,00	38.100.000,00	-	39.800.000,00	200.000,00	99,50
4	06	40621	39	24		Penyeenggaraan Apresiasi dan Kreativitas Seni Budaya Tingkat Kecamatan	7.350.000,00	45.150.000,00	-	52.500.000,00	7.250.000,00	43.050.000,00	-	50.300.000,00	2.200.000,00	95,80
4	06	40622				Kecamatan Siwalan	2.054.352.549,00	269.055.000,00	140.000.000,00	2.463.407.549,00	2.028.465.118,00	226.090.292,00	104.500.000,00	2.359.055.410,00	104.352.139,00	95,76
4	06	40622	00			Non Program	2.002.067.549,00	-	-	2.002.067.549,00	1.981.730.118,00	-	-	1.981.730.118,00	20.337.431,00	98,98
4	06	40622	00	03		Belanja Tidak Langsung	2.002.067.549,00	-	-	2.002.067.549,00	1.981.730.118,00	-	-	1.981.730.118,00	20.337.431,00	98,98

KODE						URAIAN URUSAN, ORGANISASI, PROGRAM DAN KEGIATAN	ANGGARAN SETELAH PERUBAHAN				REALISASI				LEBIH / (KURANG)	
							JENIS BELANJA			JUMLAH	JENIS BELANJA			JUMLAH	Rp.	%
							PEGAWAI	BARANG DAN JASA	MODAL		PEGAWAI	BARANG DAN JASA	MODAL			
1						2	3	4	5	6 = 3 + 4 + 5	7	8	9	10 = 7 + 8 + 9	11	12
4	06	40622	01			Program Pelayanan Administrasi Perkantoran	25.800.000,00	120.000.000,00	-	145.800.000,00	23.950.000,00	100.043.956,00	-	123.993.956,00	21.806.044,00	85,04
4	06	40622	01	02		Penyediaan Jasa Komunikasi, Sumber Daya Air dan Listrik	-	20.000.000,00	-	20.000.000,00	-	13.568.156,00	-	13.568.156,00	6.431.844,00	67,84
4	06	40622	01	06		Penyediaan Jasa Pemeliharaan dan perizinan Kendaraan Dinas/Operasional	-	2.000.000,00	-	2.000.000,00	-	1.286.800,00	-	1.286.800,00	713.200,00	64,34
4	06	40622	01	07		Penyediaan Jasa Administrasi Keuangan	24.000.000,00	600.000,00	-	24.600.000,00	22.150.000,00	600.000,00	-	22.750.000,00	1.850.000,00	92,47
4	06	40622	01	09		Penyediaan Jasa Perbaikan Peralatan Kerja	-	5.000.000,00	-	5.000.000,00	-	4.850.000,00	-	4.850.000,00	150.000,00	97,00
4	06	40622	01	10		Penyediaan Alat Tulis Kantor	1.000.000,00	16.000.000,00	-	17.000.000,00	1.000.000,00	16.000.000,00	-	17.000.000,00	-	100,00
4	06	40622	01	11		Penyediaan Barang Cetak dan Penggandaan	-	7.000.000,00	-	7.000.000,00	-	6.990.800,00	-	6.990.800,00	9.200,00	99,86
4	06	40622	01	14		Penyediaan Peralatan Rumah Tangga	-	5.000.000,00	-	5.000.000,00	-	4.640.000,00	-	4.640.000,00	360.000,00	92,80
4	06	40622	01	17		Penyediaan Makanan dan Minuman	800.000,00	18.200.000,00	-	19.000.000,00	800.000,00	15.378.200,00	-	16.178.200,00	2.821.800,00	85,14
4	06	40622	01	18		Rapat-Rapat Koordinasi dan Konsultasi ke luar daerah	-	5.000.000,00	-	5.000.000,00	-	4.600.000,00	-	4.600.000,00	400.000,00	92,00
4	06	40622	01	19		Rapat-rapat koordinasi dan konsultasi ke dalam daerah	-	5.200.000,00	-	5.200.000,00	-	5.180.000,00	-	5.180.000,00	20.000,00	99,61
4	06	40622	01	40		Penyediaan Jasa Kebersihan Kantor dan Jasa Tenaga lainnya	-	36.000.000,00	-	36.000.000,00	-	26.950.000,00	-	26.950.000,00	9.050.000,00	74,86
4	06	40622	02			Program Peningkatan Sarana dan Prasarana Aparatur	3.585.000,00	38.115.000,00	140.000.000,00	181.700.000,00	3.585.000,00	31.434.336,00	104.500.000,00	139.519.336,00	42.180.664,00	76,78
4	06	40622	02	21		Pemeliharaan rutin/berkala rumah dinas	1.200.000,00	4.800.000,00	-	6.000.000,00	1.200.000,00	4.800.000,00	-	6.000.000,00	-	100,00
4	06	40622	02	22		Pemeliharaan Rutin/Berkala Gedung Kantor	1.980.000,00	8.020.000,00	-	10.000.000,00	1.980.000,00	8.020.000,00	-	10.000.000,00	-	100,00
4	06	40622	02	23		Pemeliharaan Rutin/Berkala Mobil Jabatan	-	23.700.000,00	-	23.700.000,00	-	17.019.336,00	-	17.019.336,00	6.680.664,00	71,81
4	06	40622	02	39		Pemeliharaan rutin/berkala Tugu Batas	405.000,00	1.595.000,00	-	2.000.000,00	405.000,00	1.595.000,00	-	2.000.000,00	-	100,00
4	06	40622	02	139		Pengadaan Peralatan dan Perlengkapan Kantor	-	-	40.000.000,00	40.000.000,00	-	-	7.000.000,00	7.000.000,00	33.000.000,00	17,50
4	06	40622	02	194		Pembangunan Sumur Air Dalam	-	-	100.000.000,00	100.000.000,00	-	-	97.500.000,00	97.500.000,00	2.500.000,00	97,50
4	06	40622	05			Program Peningkatan Kapasitas Sumber Daya Aparatur	-	5.000.000,00	-	5.000.000,00	-	-	-	-	5.000.000,00	-
4	06	40622	05	01		Pendidikan dan Pelatihan Formal	-	5.000.000,00	-	5.000.000,00	-	-	-	-	5.000.000,00	-
4	06	40622	39			Program Pelayanan Masyarakat Tingkat Kecamatan dan Pelimpahan Kewenangan	22.900.000,00	105.940.000,00	-	128.840.000,00	19.200.000,00	94.612.000,00	-	113.812.000,00	15.028.000,00	88,33
4	06	40622	39	01		Peningkatan Promosi Industri Lokal	-	5.000.000,00	-	5.000.000,00	-	2.690.000,00	-	2.690.000,00	2.310.000,00	53,80
4	06	40622	39	02		Pembinaan Organisasi Kepemudaan	-	7.000.000,00	-	7.000.000,00	-	7.000.000,00	-	7.000.000,00	-	100,00
4	06	40622	39	03		Pelaksanaan Musyawarah Pembangunan Desa	800.000,00	20.200.000,00	-	21.000.000,00	800.000,00	18.400.000,00	-	19.200.000,00	1.800.000,00	91,42

KODE					URAIAN URUSAN, ORGANISASI, PROGRAM DAN KEGIATAN	ANGGARAN SETELAH PERUBAHAN				REALISASI				LEBIH / (KURANG)	
						JENIS BELANJA			JUMLAH	JENIS BELANJA			JUMLAH	Rp.	%
						PEGAWAI	BARANG DAN JASA	MODAL		PEGAWAI	BARANG DAN JASA	MODAL			
1					2	3	4	5	6 = 3 + 4 + 5	7	8	9	10 = 7 + 8 + 9	11	12
4	06	40623	01	23	Penyediaan Jasa Tenaga Teknis/Administrasi	19.564.000,00	36.000,00	-	19.600.000,00	18.819.788,00	-	-	18.819.788,00	780.212,00	96,01
4	06	40623	01	40	Penyediaan Jasa Kebersihan Kantor dan Jasa Tenaga lainnya	300.000,00	36.000.000,00	-	36.300.000,00	300.000,00	35.998.831,00	-	36.298.831,00	1.169,00	99,99
4	06	40623	02		Program Peningkatan Sarana dan Prasarana Aparatur	9.015.000,00	56.613.000,00	205.389.000,00	271.017.000,00	9.015.000,00	53.734.240,00	204.693.000,00	267.442.240,00	3.574.760,00	98,68
4	06	40623	02	05	Pengadaan Kendaraan Dinas/Operasional	-	-	20.722.000,00	20.722.000,00	-	-	20.722.000,00	20.722.000,00	-	100,00
4	06	40623	02	15	Pengadaan mebeleur	-	-	19.832.000,00	19.832.000,00	-	-	19.832.000,00	19.832.000,00	-	100,00
4	06	40623	02	21	Pemeliharaan rutin/berkala rumah dinas	980.000,00	4.820.000,00	-	5.800.000,00	980.000,00	4.820.000,00	-	5.800.000,00	-	100,00
4	06	40623	02	22	Pemeliharaan Rutin/Berkala Gedung Kantor	8.035.000,00	22.163.000,00	-	30.198.000,00	8.035.000,00	22.158.000,00	-	30.193.000,00	5.000,00	99,98
4	06	40623	02	31	Pemeliharaan Rutin/Berkala Kendaraan Dinas Jabatan	-	29.630.000,00	-	29.630.000,00	-	26.756.240,00	-	26.756.240,00	2.873.760,00	90,30
4	06	40623	02	54	Pavingisasi halaman kantor	-	-	78.585.000,00	78.585.000,00	-	-	77.889.000,00	77.889.000,00	696.000,00	99,11
4	06	40623	02	139	Pengadaan Peralatan dan Perlengkapan Kantor	-	-	86.250.000,00	86.250.000,00	-	-	86.250.000,00	86.250.000,00	-	100,00
4	06	40623	05		Program Peningkatan Kapasitas Sumber Daya Aparatur	300.000,00	2.000.000,00	-	2.300.000,00	300.000,00	2.000.000,00	-	2.300.000,00	-	100,00
4	06	40623	05	01	Pendidikan dan Pelatihan Formal	300.000,00	2.000.000,00	-	2.300.000,00	300.000,00	2.000.000,00	-	2.300.000,00	-	100,00
4	06	40623	39		Program Pelayanan Masyarakat Tingkat Kecamatan dan Pelimpahan Kewenangan	43.130.000,00	129.524.000,00	-	172.654.000,00	41.130.000,00	125.650.000,00	-	166.780.000,00	5.874.000,00	96,59
4	06	40623	39	02	Pembinaan Organisasi Kepemudaan	300.000,00	4.385.000,00	-	4.685.000,00	300.000,00	4.385.000,00	-	4.685.000,00	-	100,00
4	06	40623	39	03	Pelaksanaan Musyawarah Pembangunan Desa	1.125.000,00	9.235.000,00	-	10.360.000,00	1.125.000,00	9.235.000,00	-	10.360.000,00	-	100,00
4	06	40623	39	05	Pembinaan dan Pengawasan Desa	15.700.000,00	5.420.000,00	-	21.120.000,00	15.400.000,00	5.380.000,00	-	20.780.000,00	340.000,00	98,39
4	06	40623	39	06	Fasilitasi Peningkatan Peran Perempuan dan Anak di Pedesaan	1.200.000,00	10.238.000,00	-	11.438.000,00	900.000,00	10.132.000,00	-	11.032.000,00	406.000,00	96,45
4	06	40623	39	07	Pembentukan Unit Khusus Penanganan Pengaduan Masyarakat	9.100.000,00	125.000,00	-	9.225.000,00	9.100.000,00	125.000,00	-	9.225.000,00	-	100,00
4	06	40623	39	19	Lomba Tertib Administrasi Desa	1.725.000,00	4.500.000,00	-	6.225.000,00	1.425.000,00	4.500.000,00	-	5.925.000,00	300.000,00	95,18
4	06	40623	39	21	Fasilitasi Pelayanan Administrasi Terpadu Kecamatan (PATEN)	5.480.000,00	1.826.000,00	-	7.306.000,00	5.180.000,00	1.778.000,00	-	6.958.000,00	348.000,00	95,23
4	06	40623	39	23	Peningkatan Kesadaran Masyarakat Tingkat Kecamatan Terhadap Nilai-Nilai Luhur Bangsa dan Bernegara	300.000,00	44.910.000,00	-	45.210.000,00	300.000,00	44.910.000,00	-	45.210.000,00	-	100,00
4	06	40623	39	24	Penyelenggaraan Apresiasi dan Kreativitas Seni Budaya Tingkat Kecamatan	1.100.000,00	21.450.000,00	-	22.550.000,00	1.100.000,00	20.650.000,00	-	21.750.000,00	800.000,00	96,45
4	06	40623	39	36	Fasilitasi Penyelenggaraan Pemilihan Kepala Desa	3.300.000,00	1.615.000,00	-	4.915.000,00	3.300.000,00	1.255.000,00	-	4.555.000,00	360.000,00	92,67

KODE						URAIAN URUSAN, ORGANISASI, PROGRAM DAN KEGIATAN	ANGGARAN SETELAH PERUBAHAN				REALISASI				LEBIH / (KURANG)	
							JENIS BELANJA			JUMLAH	JENIS BELANJA			JUMLAH	Rp.	%
							PEGAWAI	BARANG DAN JASA	MODAL		PEGAWAI	BARANG DAN JASA	MODAL			
1						2	3	4	5	6 = 3 + 4 + 5	7	8	9	10 = 7 + 8 + 9	11	12
4	06	40623	39	36		dan Perangkat Desa										
4	06	40623	39	39		Fasilitasi Forum Kesehatan Tingkat Kecamatan	3.800.000,00	19.580.000,00	-	23.380.000,00	3.000.000,00	17.100.000,00	-	20.100.000,00	3.280.000,00	85,97
4	06	40623	39	45		Penyusunan Sistem Informasi Manajemen Tata Kelola Surat dan Arsip	-	6.240.000,00	-	6.240.000,00	-	6.200.000,00	-	6.200.000,00	40.000,00	99,35
JUMLAH							868.010.496.749,00	342.371.557.082,00	502.733.951.824,00	1.713.116.005.655,00	815.546.970.519,00	300.161.857.197,00	375.774.232.450,00	1.491.483.060.166,00	221.632.945.489,00	87,06

BUPATI PEKALONGAN,
TTD
ASIP KHOLBIHI

Salinan sesuai aslinya,
Kepala Bagian Hukum
Sekretariat Daerah Kabupaten Pekalongan

MOCH. ARIFIN, SH, MH
Pembina Tingkat I
NIP. 19690205 199903 1 005

**REKAPITULASI REALISASI ANGGARAN BELANJA DAERAH
UNTUK KESELARASAN DAN KETERPADUAN URUSAN
PEMERINTAH DAERAH DAN FUNGSI DALAM KERANGKA
PENGELOLAAN KEUANGAN NEGARA
PEMERINTAH KABUPATEN PEKALONGAN
TAHUN ANGGARAN 2018**

**LAMPIRAN I.4
PERATURAN DAERAH
KABUPATEN PEKALONGAN
TAHUN 2019**

**TENTANG
PERTANGGUNGJAWABAN PELAKSANAAN
ANGGARAN PENDAPATAN DAN BELANJA DAERAH
KABUPATEN PEKALONGAN
TAHUN ANGGARAN 2018**

TAHUN 2019

PEMERINTAH KABUPATEN PEKALONGAN
REKAPITULASI REALISASI BELANJA DAERAH UNTUK KESELARASAN DAN KETERPADUAN
URUSAN PEMERINTAHAN DAERAH DAN FUNGSI DALAM KERANGKA
PENGELOLAAN KEUANGAN NEGARA
TAHUN ANGGARAN 2018

Hal : 1

KODE			URAIAN	ANGGARAN SETELAH PERUBAHAN				REALISASI				LEBIH / (KURANG)	
				JENIS BELANJA			JUMLAH	JENIS BELANJA			JUMLAH	Rp.	%
				PEGAWAI	BARANG DAN JASA	MODAL		PEGAWAI	BARANG DAN JASA	MODAL			
1	2			3	4	5	6 = 3 + 4 + 5	7	8	9	10 = 7 + 8 + 9	11	12
01			Pelayanan Umum	18.550.951.000,00	104.676.160.783,00	21.419.566.400,00	144.646.678.183,00	16.927.121.639,00	91.410.248.988,00	20.718.353.271,00	129.055.723.898,00	15.590.954.285,00	89,22
01	2	10	KOMUNIKASI DAN INFORMATIKA	672.725.000,00	5.338.652.000,00	857.839.600,00	6.869.216.600,00	633.590.000,00	5.059.461.804,00	828.670.500,00	6.521.722.304,00	347.494.296,00	94,94
01	2	14	STATISTIK	65.200.000,00	59.800.000,00		125.000.000,00	58.575.000,00	51.810.100,00		110.385.100,00	14.614.900,00	88,30
01	2	18	KEARSIPAN	140.656.000,00	994.692.800,00	715.999.000,00	1.851.347.800,00	140.406.000,00	860.214.326,00	711.546.000,00	1.712.166.326,00	139.181.474,00	92,48
01	4	01	PERENCANAAN	1.347.071.000,00	4.646.343.000,00	225.005.000,00	6.218.419.000,00	1.310.780.576,00	4.465.856.383,00	222.515.000,00	5.999.151.959,00	219.267.041,00	96,47
01	4	02	KEUANGAN	5.274.410.000,00	29.819.308.520,00	2.475.005.100,00	37.568.723.620,00	4.992.834.178,00	27.776.693.664,00	2.385.465.460,00	35.154.993.302,00	2.413.730.318,00	93,57
01	4	03	KEPEGAWAIAN, PENDIDIKAN DAN PELATIHAN	1.059.735.000,00	3.982.098.900,00	202.486.500,00	5.244.320.400,00	906.055.000,00	3.633.791.584,00	198.839.400,00	4.738.685.984,00	505.634.416,00	90,35
01	4	04	PENELITIAN DAN PENGEMBANGAN	103.645.000,00	977.655.000,00		1.081.300.000,00	101.545.000,00	909.258.428,00		1.010.803.428,00	70.496.572,00	93,48
01	4	05	PENGAWASAN	1.758.970.000,00	2.280.666.000,00	105.900.000,00	4.145.536.000,00	1.568.895.000,00	1.933.936.083,00	84.937.500,00	3.587.768.583,00	557.767.417,00	86,54
01	4	06	PEMERINTAHAN UMUM	8.128.539.000,00	56.576.944.563,00	16.837.331.200,00	81.542.814.763,00	7.214.440.885,00	46.719.226.616,00	16.286.379.411,00	70.220.046.912,00	11.322.767.851,00	86,11
03			Ketertiban dan Ketentraman	1.942.251.000,00	4.849.998.422,00	716.177.000,00	7.508.426.422,00	1.932.278.728,00	4.710.543.687,00	708.825.000,00	7.351.647.415,00	156.779.007,00	97,91
03	1	05	KETENTERAMAN DAN KETERTIBAN UMUM SERTA PERLINDUNGAN MASYARAKAT	1.942.251.000,00	4.849.998.422,00	716.177.000,00	7.508.426.422,00	1.932.278.728,00	4.710.543.687,00	708.825.000,00	7.351.647.415,00	156.779.007,00	97,91
04			Ekonomi	3.862.708.750,00	25.343.818.978,00	47.056.796.560,00	76.263.324.288,00	3.613.727.190,00	23.998.877.926,00	45.382.179.425,00	72.994.784.541,00	3.268.539.747,00	95,71
04	2	01	TENAGA KERJA	143.235.000,00	1.251.628.000,00	498.920.680,00	1.893.783.680,00	143.235.000,00	1.243.172.210,00	496.909.980,00	1.883.317.190,00	10.466.490,00	99,44
04	2	03	PANGAN	349.180.000,00	2.163.634.000,00	854.911.000,00	3.367.725.000,00	332.170.000,00	2.013.340.893,00	806.422.136,00	3.151.933.029,00	215.791.971,00	93,59
04	2	07	PEMBERDAYAAN MASYARAKAT DAN DESA	926.288.750,00	3.961.081.250,00	60.000.000,00	4.947.370.000,00	899.813.750,00	3.630.453.346,00	59.400.000,00	4.589.667.096,00	357.702.904,00	92,76
04	2	09	PERHUBUNGAN	677.505.000,00	2.144.168.250,00	1.327.358.600,00	4.149.031.850,00	619.013.728,00	1.951.510.165,00	1.303.211.225,00	3.873.735.118,00	275.296.732,00	93,36
04	2	11	KOPERASI, USAHA KECIL, DAN MENENGAH	66.880.000,00	1.096.765.000,00	7.589.495.000,00	8.753.140.000,00	48.970.000,00	961.186.833,00	7.088.190.500,00	8.098.347.333,00	654.792.667,00	92,51

KODE			U R A I A N	ANGGARAN SETELAH PERUBAHAN				REALISASI				LEBIH / (KURANG)	
				JENIS BELANJA			JUMLAH	JENIS BELANJA			JUMLAH	Rp.	%
				PEGAWAI	BARANG DAN JASA	MODAL		PEGAWAI	BARANG DAN JASA	MODAL			
1			2	3	4	5	6 = 3 + 4 + 5	7	8	9	10 = 7 + 8 + 9	11	12
04	2	12	PENANAMAN MODAL	368.855.000,00	1.901.831.000,00	58.675.280,00	2.329.361.280,00	340.624.788,00	1.859.237.772,00	58.675.280,00	2.258.537.840,00	70.823.440,00	96,95
04	3	01	KELAUTAN DAN PERIKANAN	213.585.000,00	1.886.861.478,00	1.091.140.000,00	3.191.586.478,00	188.715.000,00	1.826.884.138,00	1.064.878.604,00	3.080.477.742,00	111.108.736,00	96,51
04	3	03	PERTANIAN	279.715.000,00	6.312.405.000,00	100.000.000,00	6.692.120.000,00	256.155.000,00	6.223.396.216,00	95.540.000,00	6.575.091.216,00	117.028.784,00	98,25
04	3	04	PERDAGANGAN	115.505.000,00	2.166.589.000,00	35.216.296.000,00	37.498.390.000,00	97.395.000,00	2.012.242.347,00	34.180.501.000,00	36.290.138.347,00	1.208.251.653,00	96,77
04	3	07	PERINDUSTRIAN	716.210.000,00	2.364.606.000,00	260.000.000,00	3.340.816.000,00	681.884.924,00	2.186.256.006,00	228.450.700,00	3.096.591.630,00	244.224.370,00	92,68
04	3	08	TRANSMIGRASI	5.750.000,00	94.250.000,00		100.000.000,00	5.750.000,00	91.198.000,00		96.948.000,00	3.052.000,00	96,94
05			Lingkungan Hidup	300.855.000,00	7.804.901.000,00	8.008.716.375,00	16.114.472.375,00	269.070.000,00	7.669.879.394,00	3.552.853.220,00	11.491.802.614,00	4.622.669.761,00	71,31
05	2	04	PERTANAHAN	30.680.000,00	39.320.000,00	6.773.165.375,00	6.843.165.375,00	4.330.000,00	37.259.000,00	2.325.108.220,00	2.366.697.220,00	4.476.468.155,00	34,58
05	2	05	LINGKUNGAN HIDUP	270.175.000,00	7.765.581.000,00	1.235.551.000,00	9.271.307.000,00	264.740.000,00	7.632.620.394,00	1.227.745.000,00	9.125.105.394,00	146.201.606,00	98,42
06			Perumahan	3.423.060.000,00	25.249.729.550,00	245.052.648.650,00	273.725.438.200,00	3.238.109.188,00	23.763.057.961,00	227.440.615.323,00	254.441.782.472,00	19.283.655.728,00	92,95
06	1	03	PEKERJAAN UMUM DAN PENATAAN RUANG	1.016.810.000,00	11.745.994.000,00	238.240.088.100,00	251.002.892.100,00	920.847.880,00	10.776.131.823,00	220.644.707.473,00	232.341.687.176,00	18.661.204.924,00	92,56
06	1	04	PERUMAHAN RAKYAT DAN KAWASAN PERMUKIMAN	2.406.250.000,00	13.503.735.550,00	6.812.560.550,00	22.722.546.100,00	2.317.261.308,00	12.986.926.138,00	6.795.907.850,00	22.100.095.296,00	622.450.804,00	97,26
07			Kesehatan	119.358.947.336,00	183.258.553.646,00	157.282.100.176,00	459.899.601.158,00	94.285.401.961,00	147.023.767.257,00	57.990.996.700,00	299.300.165.918,00	160.599.435.240,00	65,07
07	1	02	KESEHATAN	118.362.802.336,00	177.013.053.646,00	156.763.525.176,00	452.139.381.158,00	93.308.806.961,00	141.099.289.382,00	57.504.058.450,00	291.912.154.793,00	160.227.226.365,00	64,56
07	2	08	PENGENDALIAN PENDUDUK DAN KELUARGA BERENCANA	996.145.000,00	6.245.500.000,00	518.575.000,00	7.760.220.000,00	976.595.000,00	5.924.477.875,00	486.938.250,00	7.388.011.125,00	372.208.875,00	95,20
08			Pariwisata dan Budaya	308.275.000,00	4.331.080.000,00	1.198.000.000,00	5.837.355.000,00	282.625.000,00	4.203.350.992,00	1.189.749.000,00	5.675.724.992,00	161.630.008,00	97,23
08	2	16	KEBUDAYAAN	166.700.000,00	1.853.300.000,00	300.000.000,00	2.320.000.000,00	150.925.000,00	1.762.692.000,00	298.518.000,00	2.212.135.000,00	107.865.000,00	95,35
08	3	02	PARIWISATA	141.575.000,00	2.477.780.000,00	898.000.000,00	3.517.355.000,00	131.700.000,00	2.440.658.992,00	891.231.000,00	3.463.589.992,00	53.765.008,00	98,47
10			Pendidikan	38.068.100.890,00	87.987.530.064,00	55.921.976.463,00	181.977.607.417,00	37.685.125.576,00	85.928.386.907,00	54.446.151.801,00	178.059.664.284,00	3.917.943.133,00	97,84
10	1	01	PENDIDIKAN	37.740.123.890,00	83.374.794.064,00	55.330.329.163,00	176.445.247.117,00	37.381.137.000,00	81.437.244.068,00	53.864.407.010,00	172.682.788.078,00	3.762.459.039,00	97,86
10	2	13	KEPEMUDAAN DAN OLAH RAGA	253.141.000,00	4.261.834.500,00	248.000.000,00	4.762.975.500,00	233.950.576,00	4.176.017.739,00	240.165.091,00	4.650.133.406,00	112.842.094,00	97,63
10	2	17	PERPUSTAKAAN	74.836.000,00	350.901.500,00	343.647.300,00	769.384.800,00	70.038.000,00	315.125.100,00	341.579.700,00	726.742.800,00	42.642.000,00	94,45
11			Perlindungan Sosial	1.959.876.000,00	12.455.292.100,00	23.489.134.000,00	37.904.302.100,00	1.876.703.734,00	11.673.142.542,00	19.983.246.785,00	33.533.093.061,00	4.371.209.039,00	88,46
11	1	06	SOSIAL	912.906.000,00	7.994.851.800,00	17.881.052.000,00	26.788.809.800,00	893.244.788,00	7.371.375.853,00	14.388.416.785,00	22.653.037.426,00	4.135.772.374,00	84,56
11	2	02	PEMBERDAYAAN PEREMPUAN DAN PERLINDUNGAN ANAK	67.800.000,00	847.200.000,00		915.000.000,00	67.250.000,00	778.090.000,00		845.340.000,00	69.660.000,00	92,38

KODE			U R A I A N	ANGGARAN SETELAH PERUBAHAN				REALISASI				LEBIH / (KURANG)	
				JENIS BELANJA			JUMLAH	JENIS BELANJA			JUMLAH	Rp.	%
				PEGAWAI	BARANG DAN JASA	MODAL		PEGAWAI	BARANG DAN JASA	MODAL			
	1		2	3	4	5	6 = 3 + 4 + 5	7	8	9	10 = 7 + 8 + 9	11	12
11	2	06	ADMINISTRASI KEPENDUDUKAN DAN PENCATATAN SIPIL	979.170.000,00	3.613.240.300,00	5.608.082.000,00	10.200.492.300,00	916.208.946,00	3.523.676.689,00	5.594.830.000,00	10.034.715.635,00	165.776.665,00	98,37
			JUMLAH	187.775.024.976,00	455.957.064.543,00	560.145.115.624,00	1.203.877.205.143,00	160.110.163.016,00	400.381.255.654,00	431.412.970.525,00	991.904.389.195,00	211.972.815.948,00	82,39

BUPATI PEKALONGAN,
TTD
ASIP KHOLBIHI

Salinan sesuai aslinya,
Kepala Bagian Hukum
Sekretariat Daerah Kabupaten Pekalongan

MOCH. ARIFIN, SH, MH
Pembina Tingkat I
NIP. 19690205 199903 1 005

LAPORAN PERUBAHAN SALDO ANGGARAN LEBIH
PEMERINTAH KABUPATEN PEKALONGAN
TAHUN ANGGARAN 2018

LAMPIRAN II
PERATURAN DAERAH
KABUPATEN PEKALONGAN
TAHUN 2019

TENTANG
PERTANGGUNGJAWABAN PELAKSANAAN
ANGGARAN PENDAPATAN DAN BELANJA DAERAH
KABUPATEN PEKALONGAN
TAHUN ANGGARAN 2018

TAHUN 2019



PEMERINTAH KABUPATEN PEKALONGAN
LAPORAN PERUBAHAN SALDO ANGGARAN LEBIH
Per 31 Desember 2018 dan 2017

(Dalam Rupiah)

Uraian	Catatan	2018	2017
Saldo Anggaran Lebih Awal	6.2.1	230.082.577.777,81	203.986.174.937,79
Penggunaan SAL sebagai Penerimaan Pembiayaan Tahun Berjalan	6.2.2	229.787.303.094,88	203.986.174.937,79
Jumlah (1-2)		295.274.682,93	0,00
Sisa Lebih/Kurang Pembiayaan Anggaran (SiLPA/SiKPA)	6.2.3	170.561.700.768,71	230.082.577.777,81
Jumlah (3+4)		170.856.975.451,64	230.082.577.777,81
Koreksi Kesalahan Pembukuan Tahun Sebelumnya		(295.274.682,93)	0,00
Lain-lain			
Saldo Anggaran Lebih Akhir (5+6+7)	6.2.4	170.561.700.768,71	230.082.577.777,81

BUPATI PEKALONGAN,
TTD
ASIP KHOLBIHI

Salinan sesuai aslinya,
Kepala Bagian Hukum
Sekretariat Daerah Kabupaten Pekalongan

MOCH. ARIFIN, SH, MH
Pembina Tingkat I
NIP. 19690205 199903 1 005

LAPORAN OPERASIONAL
PEMERINTAH KABUPATEN PEKALONGAN
TAHUN ANGGARAN 2018

LAMPIRAN III
PERATURAN DAERAH
KABUPATEN PEKALONGAN
TAHUN 2019

TENTANG
PERTANGGUNGJAWABAN PELAKSANAAN
ANGGARAN PENDAPATAN DAN BELANJA DAERAH
KABUPATEN PEKALONGAN
TAHUN ANGGARAN 2018

TAHUN 2019



PEMERINTAH KABUPATEN PEKALONGAN
LAPORAN OPERASIONAL

Untuk Tahun yang Berakhir sampai dengan 31 Desember 2018 dan 31 Desember 2017

(Dalam Rupiah)

Uraian	Catatan	Realisasi 2018	Realisasi 2017	Kenaikan/ Penurunan	%
SURPLUS/ DEFISIT DARI KEGIATAN OPERASIONAL					
PENDAPATAN					
PENDAPATAN ASLI DAERAH					
Pendapatan Pajak Daerah	6.4.1.1.1	67.434.159.406,00	46.389.200.330,90	21.044.959.075,10	45,37
Pendapatan Retribusi Daerah	6.4.1.1.2	10.352.178.764,36	8.861.268.649,56	1.490.910.114,80	16,83
Pendapatan Hasil Pengelolaan Kekayaan Daerah yang Dipisahkan	6.4.1.1.3	13.336.103.995,63	10.432.601.851,47	2.903.502.144,16	27,83
Lain-lain PAD yang Sah	6.4.1.1.4	264.345.848.468,19	247.039.436.473,86	17.306.411.994,33	7,01
Jumlah Pendapatan Asli Daerah		355.468.290.634,18	312.722.507.305,79	42.745.783.328,39	13,67
PENDAPATAN TRANSFER					
TRANSFER PEMERINTAH PUSAT - DANA PERIMBANGAN					
Dana Bagi Hasil Pajak	6.4.1.2.a	24.810.198.989,00	28.192.251.050,00	(3.382.052.061,00)	(12,00)
Dana Bagi Hasil Sumber Daya Alam	6.4.1.2.b	1.412.196.759,00	1.461.012.964,00	(48.816.205,00)	(3,34)
Dana Alokasi Umum	6.4.1.2.c	915.154.037.000,00	910.294.366.000,00	4.859.671.000,00	0,53
Dana Alokasi Khusus	6.4.1.2.d	346.840.785.740,00	342.930.933.787,00	3.909.851.953,00	1,14
Jumlah Pendapatan Transfer Dana Perimbangan		1.288.217.218.488,00	1.282.878.563.801,00	5.338.654.687,00	0,42
TRANSFER PEMERINTAH PUSAT LAINNYA					
Dana Penyesuaian	6.4.1.2.2	8.000.000.000,00	309.843.424.653,09	(301.843.424.653,09)	(97,42)
Jumlah Pendapatan Transfer Lainnya		8.000.000.000,00	309.843.424.653,09	(301.843.424.653,09)	(97,42)
TRANSFER PEMERINTAH PROVINSI					
Pendapatan Bagi Hasil Pajak	6.4.1.2.3	115.209.411.212,00	97.151.145.719,00	18.058.265.493,00	18,59
Jumlah Transfer Pemerintah Provinsi		115.209.411.212,00	97.151.145.719,00	18.058.265.493,00	18,59
BANTUAN KEUANGAN					
Bantuan Keuangan dari Pemerintah Daerah Provinsi	6.4.1.2.4	75.125.339.000,00	48.077.792.550,00	27.047.546.450,00	56,26
Jumlah Bantuan Keuangan		75.125.339.000,00	48.077.792.550,00	27.047.546.450,00	56,26
Jumlah Pendapatan Transfer		1.486.551.968.700,00	1.737.950.926.723,09	(251.398.958.023,09)	(14,47)
LAIN-LAIN PENDAPATAN YANG SAH					
Pendapatan Hibah	6.4.1.3.1	88.247.243.449,25	55.555.795.370,00	32.691.448.079,25	58,84
Jumlah Lain-lain Pendapatan Yang Sah		88.247.243.449,25	55.555.795.370,00	32.691.448.079,25	58,84
JUMLAH PENDAPATAN		1.930.267.502.783,43	2.106.229.229.398,88	(175.961.726.615,45)	(8,35)
BEBAN					
BEBAN OPERASI					
Beban Pegawai	6.4.2.1	942.076.906.774,09	917.561.286.272,00	24.515.620.502,09	2,67
Beban Persediaan	6.4.2.2	146.470.787.196,56	126.856.523.530,73	19.614.263.665,83	15,46
Beban Pakaian kerja	6.4.2.3	2.866.448.984,00	1.421.438.085,00	1.445.010.899,00	101,66
Beban sewa	6.4.2.4	5.098.230.435,00	3.642.204.410,00	1.456.026.025,00	39,98
Beban Pendidikan	6.4.2.5	3.979.416.409,00	7.450.038.783,00	(3.470.622.374,00)	(46,59)
Beban Uang diberikan kepada pihak ketiga/masyarakat	6.4.2.6	1.523.100.000,00	1.340.350.000,00	182.750.000,00	13,63
Beban Premi Asuransi	6.4.2.7	789.957.548,51	633.721.164,37	156.236.384,14	24,65
Beban Jasa kantor	6.4.2.8	107.949.811.812,57	100.259.207.492,00	7.690.604.320,57	7,67
Beban Pemeliharaan	6.4.2.9	21.809.809.290,00	20.587.877.456,00	1.221.931.834,00	5,94
Beban Perjalanan Dinas	6.4.2.10	34.426.076.831,00	31.338.868.890,00	3.087.207.941,00	9,85
Beban Hibah	6.4.2.11	54.787.060.141,00	65.370.778.096,25	(10.583.717.955,25)	(16,19)
Beban Bantuan Sosial	6.4.2.12	21.410.143.500,00	13.112.675.000,00	8.297.468.500,00	63,28
Beban Penyusutan dan amortisasi	6.4.2.13	133.410.449.449,10	88.007.959.239,09	45.402.490.210,01	51,59

Uraian	Catatan	Realisasi 2018	Realisasi 2017	Kenaikan/ Penurunan	%
Beban Transfer	6.4.2.14	6.605.824.999,00	5.673.142.171,00	932.682.828,00	16,44
Beban penyisihan piutang	6.4.2.15	2.415.892.249,18	2.831.121.151,56	(415.228.902,38)	(14,67)
Beban Bantuan Keuangan	6.4.2.16	107.766.970.560,00	367.002.385.651,00	(259.235.415.091,00)	(70,64)
Beban Bantuan Parpol	6.4.2.17	1.087.325.000,00	1.087.325.000,00	0,00	0,00
Beban Bos	6.4.2.18	26.202.726.978,79	28.794.226.941,50	(2.591.499.962,71)	(9,00)
Beban lain	6.4.2.19	0,00	19.827.200.620,80	(19.827.200.620,80)	(100,00)
Jumlah Beban Operasi		1.620.676.938.157,80	1.802.798.329.954,30	(182.121.391.796,50)	(10,10)
JUMLAH BEBAN		1.620.676.938.157,80	1.802.798.329.954,30	(182.121.391.796,50)	(10,10)
JUMLAH SURPLUS/ DEFISIT DARI OPERASI		309.590.564.625,63	303.430.899.444,58	6.159.665.181,05	2,03
SURPLUS/ DEFISIT DARI KEGIATAN NON OPERASIONAL	6.4.3.2				
SURPLUS NON OPERASIONAL	6.4.3.2.1				
Surplus Kegiatan Non Operasional Lainnya		1.775.170.369,00	0,00	1.775.170.369,00	0,00
Jumlah Surplus Non Operasional		1.775.170.369,00	0,00	1.775.170.369,00	0,00
DEFISIT NON OPERASIONAL	6.4.3.2.2				
Defisit dari Kegiatan Non Operasional		1.620.364.400,94	1.388.687.045,29	231.677.355,65	16,68
Jumlah Defisit Non Operasional		1.620.364.400,94	1.388.687.045,29	231.677.355,65	16,68
JUMLAH SURPLUS/ DEFISIT DARI KEGIATAN NON OPERASIONAL		154.805.968,06	(1.388.687.045,29)	1.543.493.013,35	(111,15)
SURPLUS/ DEFISIT SEBELUM POS LUAR BIASA	6.4.4	309.745.370.593,69	302.042.212.399,29	7.703.158.194,40	2,55
POS LUAR BIASA					
PENDAPATAN LUAR BIASA					
Pendapatan Luar Biasa		0,00	0,00	0,00	0,00
Jumlah Pendapatan Luar Biasa		0,00	0,00	0,00	0,00
BEBAN LUAR BIASA					
Beban Luar Biasa	6.4.5	1.729.493.000,00	8.359.950.228,00	(6.630.457.228,00)	(79,31)
Jumlah Beban Luar Biasa		1.729.493.000,00	8.359.950.228,00	(6.630.457.228,00)	(79,31)
JUMLAH POS LUAR BIASA		(1.729.493.000,00)	(8.359.950.228,00)	6.630.457.228,00	(79,31)
SURPLUS/ DEFISIT - LO		308.015.877.593,69	293.682.262.171,29	14.333.615.422,40	4,88

BUPATI PEKALONGAN,
TTD
ASIP KHOLBIHI

Salinan sesuai aslinya,
Kepala Bagian Hukum
Sekretariat Daerah Kabupaten Pekalongan

MOCH. ARIFIN, SH, MH
Pembina Tingkat I
NIP. 19690205 199903 1 005

LAPORAN PERUBAHAN EKUITAS
PEMERINTAH KABUPATEN PEKALONGAN
TAHUN ANGGARAN 2018

LAMPIRAN IV
PERATURAN DAERAH
KABUPATEN PEKALONGAN
TAHUN 2019

TENTANG
PERTANGGUNGJAWABAN PELAKSANAAN
ANGGARAN PENDAPATAN DAN BELANJA DAERAH
KABUPATEN PEKALONGAN
TAHUN ANGGARAN 2018

TAHUN 2019



PEMERINTAH KABUPATEN PEKALONGAN
LAPORAN PERUBAHAN EKUITAS

Untuk Tahun yang Berakhir sampai dengan 31 Desember 2018 dan 2017

(Dalam Rupiah)

Uraian	Catatan	2018	2017	Kenaikan/Penurunan	%
EKUITAS AWAL	6.6.2.1	2.445.155.864.851,84	2.137.998.113.862,07	307.157.750.989,77	14,37
SURPLUS/DEFISIT - LO	6.6.2.2	308.015.877.593,69	293.682.262.171,29	14.333.615.422,40	4,88
R/K PPKD	6.6.2.3	0,00	0,00	0,00	0,00
KOREKSI NILAI PERSEDIAAN		0,00	0,00	0,00	0,00
KOREKSI NILAI ASET TETAP	6.6.3.1	(6.209.635.700,13)	12.616.290.971,30	(18.825.926.671,43)	(149,22)
LAIN - LAIN	6.6.3.2	(10.789.048.853,96)	859.197.847,18	(11.648.246.701,14)	(1.355,71)
EKUITAS AKHIR		2.736.173.057.891,44	2.445.155.864.851,84	291.017.193.039,60	11,90

BUPATI PEKALONGAN,

TTD

ASIP KHOLBIHI

Salinan sesuai aslinya,
Kepala Bagian Hukum
Sekretariat Daerah Kabupaten Pekalongan

MOCH. ARIFIN, SH, MH
Pembina Tingkat I
NIP. 19690205 199903 1 005

**NERACA
PEMERINTAH KABUPATEN PEKALONGAN
TAHUN ANGGARAN 2018**

**LAMPIRAN V
PERATURAN DAERAH
KABUPATEN PEKALONGAN
TAHUN 2019**

**TENTANG
PERTANGGUNGJAWABAN PELAKSANAAN
ANGGARAN PENDAPATAN DAN BELANJA DAERAH
KABUPATEN PEKALONGAN
TAHUN ANGGARAN 2018**

TAHUN 2019



PEMERINTAH KABUPATEN PEKALONGAN
NERACA DAERAH
Per 31 Desember Tahun 2018 dan Tahun 2017

(Dalam Rupiah)

Uraian	Catatan	31 Desember 2018 Audited (Rp)	31 Desember 2017 Audited (Rp)	Naik/Turun	
				Jumlah	%
ASET		2.763.481.985.690,28	2.469.666.568.415,46	293.815.417.274,82	11,90
ASET LANCAR	6.3.1	309.179.045.819,24	324.546.654.199,40	(15.367.608.380,16)	(4,74)
Kas dan Setara Kas	6.3.1.1	170.885.143.205,71	229.883.946.746,88	(58.998.803.541,17)	(25,66)
Kas di Kas Daerah	6.3.1.1.a	31.398.678.041,00	35.930.032.731,00	(4.531.354.690,00)	(12,61)
Kas di Bendahara Penerimaan	6.3.1.1.b	1.245.000,00	14.299.648,00	(13.054.648,00)	(91,29)
Kas di BLUD	6.3.1.1.d	87.941.770.167,46	85.982.317.052,63	1.959.453.114,83	2,28
Kas Lainnya	6.3.1.1.e	1.543.449.997,25	2.086.931.485,25	(543.481.488,00)	(26,04)
Kas di Puskesmas	6.3.1.1.f	0,00	12.870.365.830,00	(12.870.365.830,00)	(100,00)
Setara Kas	6.3.1.1.f	50.000.000.000,00	93.000.000.000,00	(43.000.000.000,00)	(46,24)
Piutang	6.3.1.3	68.421.524.918,77	45.310.511.884,73	23.111.013.034,04	51,01
Piutang Pajak Daerah		7.180.110.242,00	6.466.109.263,69	714.000.978,31	11,04
Piutang Pajak Daerah		21.327.992.218,00	20.259.194.488,00	1.068.797.730,00	5,28
Penyisihan Piutang Pajak Daerah		(14.147.881.976,00)	(13.793.085.224,31)	(354.796.751,69)	2,57
Piutang Retribusi		488.111.105,36	278.145.185,50	209.965.919,86	75,49
Piutang Retribusi		497.035.680,36	279.542.900,00	217.492.780,36	77,80
Penyisihan Piutang Retribusi		(8.924.575,00)	(1.397.714,50)	(7.526.860,50)	538,51
Piutang Lain-lain PAD yang Sah		55.885.874.147,41	38.349.094.195,54	17.536.779.951,87	45,73
Piutang Lain-lain PAD yang Sah		58.764.945.398,45	40.322.511.101,09	18.442.434.297,36	45,74
Penyisihan Piutang Lain-lain PAD yang Sah		(2.879.071.251,04)	(1.973.416.905,55)	(905.654.345,49)	45,89
Piutang Transfer		4.619.147.774,00	0,00	4.619.147.774,00	0,00
Piutang Bagi Hasil Provinsi		4.619.147.774,00	0,00	4.619.147.774,00	0,00
Piutang Lainnya		248.281.650,00	217.163.240,00	31.118.410,00	14,33
Bagian Lancar Tagihan Penjualan Angsuran		720.242.500,00	576.572.500,00	143.670.000,00	24,92
Bagian lancar Tuntutan Ganti Kerugian Daerah		6.900.000,00	59.983.090,00	(53.083.090,00)	(88,50)
Penyisihan Piutang Pendapatan Lainnya		(478.860.850,00)	(419.392.350,00)	(59.468.500,00)	14,18
Beban Dibayar Dimuka	6.3.1.4	599.671.372,00	600.504.249,51	-832.877,51	-0,14
Persediaan	6.3.1.5	69.272.706.322,76	48.751.691.318,28	20.521.015.004,48	42,09
Jumlah Aset Lancar		309.179.045.819,24	324.546.654.199,40	30.854.417.687,92	9,51
INVESTASI JANGKA PANJANG	6.3.2	73.219.229.463,86	70.547.539.366,17	2.671.690.097,69	3,79
Investasi Non Permanen	6.3.2.a	48.400.000,00	255.510.000,00	(207.110.000,00)	-81,06
Investasi dalam Pinjaman Dana Bergulir	6.3.2.a	48.400.000,00	255.510.000,00	(207.110.000,00)	-81,06
Jumlah Investasi Non Permanen		48.400.000,00	255.510.000,00	(207.110.000,00)	-81,06
Investasi Permanen		73.170.829.463,86	70.292.029.366,17	2.878.800.097,69	4,10
Penyertaan Modal Pemerintah Daerah	6.3.2.b	73.170.829.463,86	70.292.029.366,17	2.878.800.097,69	4,10
Jumlah Investasi Permanen		73.170.829.463,86	70.292.029.366,17	2.878.800.097,69	4,10
Jumlah Investasi Jangka Panjang		73.219.229.463,86	70.547.539.366,17	2.671.690.097,69	3,79

Uraian	Catatan	31 Desember 2018	31 Desember 2017	Naik/Turun	
		Audited (Rp)	Audited (Rp)	Jumlah	%
ASET TETAP	6.3.3	2.354.154.800.039,53	2.063.342.375.474,59	290.812.424.564,94	14,09
Tanah	6.3.3.a	784.555.690.876,03	776.138.103.842,03	8.417.587.034,00	1,08
Peralatan dan Mesin	6.3.3.b	554.256.665.843,04	481.520.709.767,09	72.735.956.075,95	15,11
Gedung dan Bangunan	6.3.3.c	858.626.369.619,13	781.187.843.742,86	77.438.525.876,27	9,91
Jalan, Irigasi dan Jaringan	6.3.3.d	1.160.089.266.677,00	917.747.705.693,69	242.341.560.983,31	26,41
Aset Tetap Lainnya	6.3.3.e	113.286.852.645,01	98.746.692.840,61	14.540.159.804,40	14,72
Konstruksi Dalam Pengerjaan	6.3.3.f	25.207.412.803,86	20.924.440.067,92	4.282.972.735,94	20,47
Akumulasi Penyusutan Aset Tetap	6.3.3.g	(1.141.867.458.424,53)	(1.012.923.120.479,61)	(128.944.337.944,92)	12,73
Jumlah Aset Tetap		2.354.154.800.039,53	2.063.342.375.474,59	290.812.424.564,94	14,09
DANA CADANGAN					
ASET LAINNYA	6.3.4	26.928.910.367,65	11.229.999.375,30	15.698.910.992,35	139,79
Tagihan Tuntutan Ganti Kerugian Daerah (TGR)	6.3.4.a	153.050.000,00	153.050.000,00	0,00	0,00
Kemitraan Dengan Pihak Ketiga	6.3.4.b	979.000.000,00	979.000.000,00	0,00	0,00
Aset tidak berwujud	6.3.4.c	1.786.267.333,87	1.847.530.206,38	-61.262.872,51	-3,32
Aset tidak berwujud	6.3.4.c.1	6.360.953.721,66	5.753.743.647,33	607.210.074,33	10,55
Akumulasi Amortisasi Aset tidak berwujud	6.3.4.c.2	(4.574.686.387,79)	(3.906.213.440,95)	(668.472.946,84)	17,11
Aset Lain-Lain	6.3.4.d	24.010.593.033,78	8.250.419.168,92	15.760.173.864,86	191,02
Aset Lain-Lain	6.3.4.d.1	56.451.267.905,11	21.174.396.512,30	35.276.871.392,81	166,60
Akumulasi Amortisasi Aset lain-lain	6.3.4.d.2	(32.440.674.871,33)	(12.923.977.343,38)	(19.516.697.527,95)	151,01
Jumlah Aset Lainnya		26.928.910.367,65	11.229.999.375,30	15.698.910.992,35	139,79
JUMLAH ASET		2.763.481.985.690,28	2.469.666.568.415,46	340.037.443.342,90	13,77
KEWAJIBAN DAN EKUITAS DANA					
KEWAJIBAN	6.3.5	27.308.927.798,84	24.510.703.563,62	2.798.224.235,22	11,42
Kewajiban Jangka Pendek	6.3.5.1	27.308.927.798,84	24.510.703.563,62	2.798.224.235,22	11,42
Pendapatan Dibayar Dimuka	6.3.5.1.d	621.824.659,00	469.795.105,00	152.029.554,00	32,36
Utang Belanja	6.3.5.1.e	6.047.183.263,57	13.164.143.885,00	(7.116.960.621,43)	(54,06)
Utang BLUD	6.3.5.1.f	15.725.467.446,27	10.876.764.573,62	4.848.702.872,65	44,58
Utang Jangka Pendek Lainnya	6.3.5.1.f	4.914.452.430,00	0,00	4.914.452.430,00	0,00
Jumlah Kewajiban Jangka Pendek		27.308.927.798,84	24.510.703.563,62	2.798.224.235,22	11,42
Kewajiban Jangka Panjang		0,00	0,00		
Utang Jangka Panjang Lainnya	6.3.5.2	0,00	0,00	0,00	0,00
Jumlah Kewajiban Jangka Panjang		0,00	0,00	0,00	0,00
Jumlah Kewajiban		27.308.927.798,84	24.510.703.563,62	2.798.224.235,22	11,42
EKUITAS	6.3.6	2.736.173.057.891,44	2.445.155.864.851,84	291.017.193.039,60	11,90
Ekuitas	6.3.6	2.736.173.057.891,44	2.445.155.864.851,84	291.017.193.039,60	11,90
Ekuitas		2.736.173.057.891,44	2.445.155.864.851,84	291.017.193.039,60	11,90
Jumlah Ekuitas		2.736.173.057.891,44	2.445.155.864.851,84	291.017.193.039,60	11,90
JUMLAH KEWAJIBAN DAN EKUITAS DANA		2.763.481.985.690,28	2.469.666.568.415,46	293.815.417.274,82	11,90

BUPATI PEKALONGAN,
TTD
ASIP KHOLBIHI

Salinan sesuai aslinya,
Kepala Bagian Hukum
Sekretariat Daerah Kabupaten Pekalongan

MOCH. ARIFIN, SH, MH
Pembina Tingkat I
NIP. 19690205 199903 1 005

LAPORAN ARUS KAS
PEMERINTAH KABUPATEN PEKALONGAN
TAHUN ANGGARAN 2018

LAMPIRAN VI
PERATURAN DAERAH
KABUPATEN PEKALONGAN
TAHUN 2019

TENTANG
PERTANGGUNGJAWABAN PELAKSANAAN
ANGGARAN PENDAPATAN DAN BELANJA DAERAH
KABUPATEN PEKALONGAN
TAHUN ANGGARAN 2018

TAHUN 2019



LAPORAN ARUS KAS
PEMERINTAH KABUPATEN PEKALONGAN
UNTUK TAHUN YANG BERAKHIR SAMPAI DENGAN 31 DESEMBER 2018 DAN 2017

(Dalam Rupiah)

URAIAN	Catatan	2018	2017
ARUS KAS DARI AKTIVITAS OPERASI			
Arus Masuk Kas			
Pendapatan Pajak Daerah	6.5.1.1.a	65.416.345.222,00	47.296.812.764,00
Pendapatan Retribusi Daerah	6.5.1.1.a	10.166.247.196,00	8.583.644.639,00
Pendapatan Hasil Pengelolaan Kekayaan Daerah Yang Dipisahkan	6.5.1.1.a	7.354.575.846,00	7.506.941.886,00
Lain-lain PAD Yang Sah	6.5.1.1.a	227.425.162.167,83	239.873.860.563,77
Dana Bagi Hasil Pajak Pusat	6.5.1.1.b	24.810.198.989,00	28.192.251.050,00
Dana Bagi Hasil Sumber Daya Alam Pusat	6.5.1.1.b	1.412.196.759,00	1.461.012.964,00
Dana Alokasi Umum	6.5.1.1.b	915.154.037.000,00	910.294.366.000,00
Dana Alokasi Khusus	6.5.1.1.b	346.840.785.740,00	342.930.933.787,00
Dana Penyesuaian	6.5.1.1.b	235.517.071.400,00	310.399.174.568,00
Pendapatan Bagi Hasil Pajak Propinsi	6.5.1.1.c	110.590.263.438,00	98.757.216.000,00
Penerimaan Bantuan Lainnya	6.5.1.1.c	75.125.339.000,00	48.077.792.550,00
Pendapatan Hibah	6.5.1.1.c	80.711.266.489,00	22.400.805.814,00
Jumlah Arus Masuk Kas		2.100.523.489.246,83	2.065.774.812.585,77
Arus Keluar Kas			
Belanja Pegawai	6.5.1.2.a	938.298.815.985,00	916.182.467.656,00
Belanja Barang	6.5.1.2.a	359.934.985.098,00	366.633.215.604,75
Hibah	6.5.1.2.a	67.614.787.756,00	22.733.813.800,00
Bantuan Sosial	6.5.1.2.a	19.700.050.000,00	13.112.675.000,00
Belanja Tak Terduga	6.5.1.2.b	2.077.863.000,00	8.359.950.228,00
Bagi Hasil Pajak	6.5.1.2.c	5.562.181.611,00	4.562.593.127,00
Bagi Hasil Retribusi	6.5.1.2.c	979.149.088,00	1.058.233.794,00
Bagi Hasil Pihak Ketiga	6.5.1.2.c	64.494.300,00	52.315.250,00
Belanja Bantuan Keuangan Ke Desa	6.5.1.2.c	333.611.807.960,00	367.002.385.651,00
Belanja Bantuan Keuangan ke Daerah Lain	6.5.1.2.c	400.000.000,00	
Bantuan Partai Politik	6.5.1.2.c	1.087.325.000,00	1.087.325.000,00
Jumlah Arus Keluar Kas		1.729.331.459.798,00	1.700.784.975.110,75
Arus Kas Bersih dari Aktivitas Operasi		371.192.029.448,83	364.989.837.475,02
ARUS KAS DARI AKTIVITAS INVESTASI ASET NON KEUANGAN			
Arus Masuk Kas			
Pendapatan Penjualan atas Tanah	6.5.2.1	406.358.300,00	1.621.888.300,00
Pendapatan Penjualan atas Peralatan dan Mesin	6.5.2.1	156.373.266,00	271.147.428,00
Pendapatan Penjualan atas Gedung dan Bangunan	6.5.2.1	117.950.000,00	51.485.000,00
Pendapatan Penjualan atas Jalan, Irigasi dan Jaringan		0,00	0,00
Pendapatan dari Penjualan Aset Tetap Lainnya		0,00	0,00
Pendapatan dari Penjualan Aset Lainnya	6.5.2.1	245.131.684,00	188.518.480,00
Jumlah Arus Masuk Kas		925.813.250,00	2.133.039.208,00
Arus Keluar Kas			
Belanja Tanah	6.5.2.2	3.338.879.980,00	6.894.123.945,00
Belanja Peralatan dan Mesin	6.5.2.2	54.773.203.248,00	51.134.775.884,00
Belanja Gedung dan Bangunan	6.5.2.2	82.698.309.110,00	48.757.180.071,00
Belanja Jalan, Irigasi dan Jaringan	6.5.2.2	239.728.028.158,00	190.267.774.879,00
Belanja Aset Tetap Lainnya	6.5.2.2	17.324.469.607,00	21.380.642.087,00
Belanja Modal BLUD	6.5.2.2	33.550.080.422,00	18.381.496.667,00
Jumlah Arus Keluar Kas		431.412.970.525,00	336.815.993.533,00
Arus Kas Bersih dari Aktivitas Investasi Aset Non Keuangan		(430.487.157.275,00)	(334.682.954.325,00)

URAIAN	Catatan	2018	2017
ARUS KAS DARI AKTIVITAS PEMBIAYAAN			
Arus Masuk Kas			
Penerimaan Piutang Daerah	6.5.3.1	0,00	1.257.500,00
Penerimaan Kembali Investasi Dana Bergulir	6.5.3.1	69.525.500,00	219.423.460,00
Jumlah Arus Masuk Kas		69.525.500,00	220.680.960,00
Arus Keluar Kas			
Pembentukan Dana Cadangan		0,00	0,00
Penyertaan Modal Pemerintah Daerah	6.5.3.2	0,00	4.431.161.270,00
Pembayaran Pokok Pinjaman yang Jatuh Tempo		0,00	0,00
Pembayaran Utang Kepada Pihak Ketiga		0,00	0,00
Pembayaran Utang Kepada BLUD		0,00	0,00
Jumlah Arus Keluar Kas		0,00	4.431.161.270,00
Arus Kas Bersih dari Aktivitas Pembiayaan		69.525.500,00	(4.210.480.310,00)
ARUS KAS DARI AKTIVITAS NON ANGGARAN			
Arus Masuk Kas			
Penerimaan Perhitungan Pihak Ketiga	6.5.4.1.1	133.786.919.411,00	118.526.603.127,00
Sisa UP Tahun Lalu		0,00	
Aktivitas Masuk Non Anggaran BLUD		0,00	
Aktivitas Masuk Non Anggaran Puskesmas	6.5.4.1.2	13.817.955.829,00	152.721.259,00
Aktivitas Masuk Non Anggaran Kas Lainnya	6.5.4.1.3	4.000.400,00	
Jumlah Arus Masuk Kas		147.608.875.640,00	118.679.324.386,00
Arus Keluar Kas			
Pengeluaran Perhitungan Pihak Ketiga	6.5.4.2.1	133.786.919.411,00	118.526.603.127,00
UP Tahun Berjalan		0,00	0,00
Aktivitas Keluar Non Anggaran BLUD		0,00	0,00
Aktivitas Keluar Non Anggaran Puskesmas	6.5.4.2.2	13.582.102.796,00	8.925.700,00
Aktivitas Keluar Non Anggaran Kas Lainnya	6.5.4.2.3		813.837.020,91
Jumlah Arus Keluar Kas		147.369.022.207,00	119.349.365.847,91
Arus Kas Bersih dari Aktivitas Non Anggaran		239.853.433,00	(670.041.461,91)
A. Kenaikan/Penurunan Kas		(58.985.748.893,17)	25.426.361.378,11
B. Saldo Awal Kas di BUD, Bendahara Pengeluaran, BLUD, Puskesmas, Kas Lainnya		229.869.647.098,88	204.443.285.720,77
C. Saldo Akhir Kas di BUD, Bendahara Pengeluaran, BLUD, Puskesmas, Kas Lainnya	6.5.5	170.883.898.205,71	229.869.647.098,88
D. Saldo Akhir Kas di Bendahara Penerimaan	6.5.6	1.245.000,00	14.299.648,00
E. Saldo Akhir Kas (C+D)		170.885.143.205,71	229.883.946.746,88

BUPATI PEKALONGAN,
TTD
ASIP KHOLBIHI

Salinan sesuai aslinya,
Kepala Bagian Hukum
Sekretariat Daerah Kabupaten Pekalongan

MOCH. ARIFIN, SH, MH
Pembina Tingkat I
NIP. 19690205 199903 1 005

CATATAN ATAS LAPORAN KEUANGAN
PEMERINTAH KABUPATEN PEKALONGAN
TAHUN ANGGARAN 2018

LAMPIRAN VII
PERATURAN DAERAH
KABUPATEN PEKALONGAN
TAHUN 2019

TENTANG
PERTANGGUNGJAWABAN PELAKSANAAN
ANGGARAN PENDAPATAN DAN BELANJA DAERAH
KABUPATEN PEKALONGAN
TAHUN ANGGARAN 2018

TAHUN 2019



PEMERINTAH KABUPATEN PEKALONGAN
CATATAN ATAS LAPORAN KEUANGAN

Untuk tahun-tahun yang berakhir pada tanggal 31 Desember 2018 dan 2017

BAB I
PENDAHULUAN

Sebagaimana diamanatkan Undang-undang nomor 17 Tahun 2003 tentang Keuangan Negara dan Peraturan Pemerintah Nomor 58 tentang Pengelolaan Keuangan Daerah serta Peraturan Menteri Dalam Negeri Nomor 21 Tahun 2011 tentang Perubahan Kedua atas Peraturan Menteri Dalam Negeri Nomor 13 Tahun 2006 tentang Pedoman Pengelolaan Keuangan Daerah, Pemerintah Kabupaten Pekalongan berkewajiban untuk menyusun dan menyampaikan Laporan Keuangan Daerah sebagai wujud dari pertanggungjawaban atas pelaksanaan Anggaran Pendapatan dan Belanja Daerah (APBD).

Penyusunan Laporan Keuangan Pemerintah Daerah Kabupaten Pekalongan Tahun Anggaran 2018 mengacu pada Peraturan Pemerintah Nomor 71 Tahun 2010 tentang Standar Akuntansi Pemerintahan dan Peraturan Menteri Dalam Negeri Nomor 64 Tahun 2013 tentang Penerapan Standar Akuntansi Pemerintahan Berbasis Akrual pada Pemerintah Daerah. Laporan Keuangan ini telah disusun dan disajikan dengan basis akrual sehingga menyajikan informasi keuangan yang transparan, akurat dan akuntabel yang terdiri dari Laporan Realisasi Anggaran (LRA), Laporan Perubahan Saldo Anggaran Lebih (Laporan Perubahan SAL), Neraca, Laporan Operasional (LO), Laporan Arus Kas (LAK), Laporan Perubahan Ekuitas (LPE) dan Catatan atas Laporan Keuangan (CaLK).

Laporan Keuangan ini diharapkan dapat memberikan informasi yang berguna kepada para pemakai laporan khususnya sebagai sarana untuk meningkatkan akuntabilitas/pertanggungjawaban dan transparansi pengelolaan keuangan pada Pemerintah Kabupaten Pekalongan. Disamping itu laporan keuangan ini juga dimaksudkan untuk memberikan informasi kepada manajemen dalam pengambilan keputusan dalam usaha untuk mewujudkan tata kelola pemerintah yang baik (*good governance*).

1.1. Maksud dan Tujuan Penyusunan Laporan Keuangan

Laporan keuangan Pemerintah Kabupaten Pekalongan disusun untuk menyediakan informasi yang relevan mengenai posisi keuangan dan seluruh transaksi yang dilakukan oleh suatu entitas pelaporan selama satu periode pelaporan. Laporan Keuangan digunakan untuk mengetahui nilai sumber daya ekonomi yang dimanfaatkan untuk melaksanakan kegiatan operasional pemerintahan, menilai kondisi keuangan, mengevaluasi efektifitas dan efisiensi suatu entitas pelaporan, serta membantu menentukan ketaatan terhadap peraturan perundang-undangan yang berlaku.

Laporan keuangan Pemerintah Kabupaten Pekalongan Tahun Anggaran 2018 menyajikan informasi mengenai posisi keuangan, realisasi anggaran, arus kas dan kinerja keuangan pelaporan yang bermanfaat bagi para pemakai (*user*) dalam menilai akuntabilitas dan membuat keputusan baik, keputusan ekonomi, sosial maupun politik dengan cara:

- Menyediakan informasi mengenai penerimaan periode berjalan membiayai seluruh pengeluaran;
- Menyediakan informasi mengenai cara memperoleh sumberdaya ekonomi dan alokasinya sesuai dengan anggaran yang ditetapkan dan peraturan perundang-undangan;



PEMERINTAH KABUPATEN PEKALONGAN
CATATAN ATAS LAPORAN KEUANGAN

Untuk tahun-tahun yang berakhir pada tanggal 31 Desember 2018 dan 2017

- c. Menyediakan informasi mengenai sumber daya ekonomi yang digunakan dalam kegiatan Pemerintah Daerah serta hasil-hasil yang dicapai;
- d. Menyediakan informasi mengenai bagaimana Pemerintah Daerah mendanai seluruh kegiatannya dan mencukupi kebutuhan kasnya;
- e. Menyediakan informasi posisi keuangan dan kondisi Pemerintah Daerah berkaitan dengan sumber-sumber penerimaannya, baik jangka pendek maupun jangka panjang, termasuk yang berasal dari pungutan pajak dan pinjaman;
- f. Menyediakan informasi mengenai perubahan posisi keuangan Pemerintah Daerah apakah mengalami kenaikan atau penurunan, sebagai akibat kegiatan yang dilakukan selama periode pelaporan.

Hal-hal dimaksud dapat dilihat dari posisi pendapatan, belanja, transfer, dana cadangan, pembiayaan, aset, kewajiban, ekuitas dan arus kas Pemerintah Kabupaten Pekalongan.

1.2. Landasan Hukum Penyusunan Laporan Keuangan

Dasar hukum penyusunan Laporan Keuangan Pemerintah Kabupaten Pekalongan adalah sebagai berikut:

- a. Undang-Undang Nomor 28 Tahun 1999 tentang Penyelenggaraan Negara yang Bersih dan Bebas Korupsi, Kolusi dan Nepotisme;
- b. Undang-Undang Nomor 17 Tahun 2003 tentang Keuangan Negara;
- c. Undang-Undang Nomor 1 Tahun 2004 tentang Perbendaharaan Negara;
- d. Undang-Undang Nomor 15 Tahun 2004 tentang Pemeriksaan, Pengelolaan dan Tanggung Jawab Keuangan Negara;
- e. Undang-Undang Nomor 33 Tahun 2004 tentang Perimbangan Keuangan Antara Pemerintah Pusat dan Pemerintah Daerah;
- f. Undang-Undang Nomor 28 Tahun 2009 tentang Pajak Daerah dan Retribusi Daerah;
- g. Peraturan Pemerintah Undang-Undang Nomor 23 Tahun 2014 tentang Pemerintahan Daerah sebagaimana telah beberapa kali diubah terakhir dengan Undang-Undang Nomor 9 Tahun 2015;
- h. Peraturan Pemerintah Nomor 23 Tahun 2005 tentang Pengelolaan Keuangan Badan Layanan Umum, sebagaimana telah diubah dengan Peraturan Pemerintah Nomor 74 Tahun 2012;
- i. Peraturan Pemerintah Nomor 56 Tahun 2005 tentang Sistem Informasi Keuangan Daerah, sebagaimana telah diubah dengan Peraturan Pemerintah Nomor 65 Tahun 2010;
- j. Peraturan Pemerintah Nomor 58 Tahun 2005 tentang Pengelolaan Keuangan Daerah;
- k. Peraturan Pemerintah Nomor 8 Tahun 2006 tentang Pelaporan Keuangan dan Kinerja Instansi Pemerintah;
- l. Peraturan Pemerintah Nomor 3 Tahun 2007 tentang Laporan Penyelenggaraan Pemerintahan Daerah Kepada Pemerintah, Laporan Keterangan Pertanggungjawaban Kepala Daerah Kepada Dewan Perwakilan Rakyat Daerah, dan Informasi Laporan Penyelenggaraan Pemerintahan Daerah kepada Masyarakat;



PEMERINTAH KABUPATEN PEKALONGAN
CATATAN ATAS LAPORAN KEUANGAN

Untuk tahun-tahun yang berakhir pada tanggal 31 Desember 2018 dan 2017

- m. Peraturan Pemerintah Nomor 71 Tahun 2010 tentang Standar Akuntansi Pemerintahan;
- n. Peraturan Pemerintah Nomor 27 Tahun 2014 tentang Pengelolaan Barang Milik Negara/Daerah yang merupakan pengganti dari Peraturan Pemerintah Nomor 6 Tahun 2006;
- o. Peraturan Menteri Dalam Negeri Nomor 13 Tahun 2006 tentang Pedoman Pengelolaan Keuangan Daerah sebagaimana telah diubah kedua kali terakhir dengan Peraturan Menteri Dalam Negeri Nomor 21 Tahun 2011;
- p. Peraturan Menteri Dalam Negeri Nomor 64 Tahun 2013 tentang Penerapan Standar Akuntansi Pemerintahan Berbasis Akrua pada Pemerintah Daerah;
- q. Peraturan Daerah Kabupaten Pekalongan Nomor 6 Tahun 2008 tentang Pokok-pokok Pengelolaan Keuangan Daerah;
- r. Peraturan Daerah Kabupaten Pekalongan Nomor 4 Tahun 2016 Tentang Pembentukan dan Susunan Perangkat Daerah Kabupaten Pekalongan;
- s. Peraturan Daerah Kabupaten Pekalongan Nomor 17 Tahun 2017 tentang Anggaran Pendapatan dan Belanja Daerah Kabupaten Pekalongan Tahun Anggaran 2018;
- t. Peraturan Daerah Kabupaten Pekalongan Nomor 12 Tahun 2018 tentang Perubahan Anggaran Pendapatan dan Belanja Daerah Kabupaten Pekalongan Tahun Anggaran 2018;
- u. Peraturan Bupati Pekalongan Nomor 31 Tahun 2014 sebagaimana telah diubah beberapa kali terakhir dengan Peraturan Bupati Pekalongan nomor 6 Tahun 2016 tentang Perubahan Kedua Peraturan Bupati Pekalongan Nomor 31 Tahun 2014 tentang Kebijakan Akuntansi dan Sistem Akuntansi Pemerintah Daerah berbasis akrual pada Pemerintah Daerah Kabupaten Pekalongan
- v. Peraturan Bupati Pekalongan Nomor 94 Tahun 2017 tentang Penjabaran Anggaran Pendapatan dan Belanja Daerah Kabupaten Pekalongan Tahun Anggaran 2018;
- w. Peraturan Bupati Pekalongan Nomor 42 Tahun 2018 tentang Penjabaran Perubahan Anggaran Pendapatan dan Belanja Daerah Kabupaten Pekalongan Tahun Anggaran 2018.

1.3. Sistematika Penulisan Catatan atas Laporan Keuangan

Sistematika penulisan Catatan atas Laporan Keuangan disusun dalam 8 Bab

yaitu:

- | | | |
|-----|-----|--|
| BAB | I | Pendahuluan |
| | | 1.1. Maksud dan Tujuan Penyusunan Laporan Keuangan. |
| | | 1.2. Landasan Hukum Penyusunan Laporan Keuangan. |
| | | 1.3. Sistematika Penulisan Catatan atas Laporan Keuangan. |
| BAB | II | Gambaran Umum |
| | | 2.1. Dasar Pembentukan Kabupaten Pekalongan. |
| | | 2.2. Letak Geografis. |
| | | 2.3. Visi dan Misi. |
| | | 2.4. Organisasi dan Personalia. |
| BAB | III | Ekonomi makro, kebijakan keuangan dan pencapaian target kinerja APBD |
| | | 3.1. Ekonomi Makro. |
| | | 3.2. Kebijakan Keuangan. |
| | | 3.3. Pencapaian Target Kinerja APBD. |



- BAB IV Ikhtisar Pencapaian Kinerja Keuangan
- 4.1. Ikhtisar Realisasi Pencapaian Target Kinerja Keuangan.
 - 4.2. Hambatan dan Kendala yang Ada Dalam Pencapaian Target Pendapatan yang Telah Ditetapkan.
 - 4.3. Hambatan dan Kendala Realisasi Belanja Tidak Dapat Tercapai Sesuai dengan Targetnya.
- BAB V Kebijakan Akuntansi
- 5.1. Entitas Akuntansi dan Entitas Pelaporan.
 - 5.2. Basis Akuntansi yang Mendasari Penyusunan Laporan Keuangan.
 - 5.3. Basis Pengukuran yang Mendasari Penyusunan Laporan Keuangan
 - 5.4. Penerapan Kebijakan Akuntansi Berkaitan dengan Ketentuan yang Ada dalam SAP pada Pemerintah Daerah.
- BAB VI Penjelasan Pos-pos Laporan Keuangan
- 6.1 LRA
 - 6.1.1 Pendapatan-LRA.
 - 6.1.2 Belanja.
 - 6.1.3 Surplus/defisit-LRA.
 - 6.1.4 Pembiayaan.
 - 6.2 LPSAL
 - 6.2.1 Saldo Anggaran Lebih awal.
 - 6.2.2 Penggunaan Saldo Anggaran Lebih.
 - 6.2.3 Sisa Lebih/Kurang Pembiayaan Anggaran tahun berjalan.
 - 6.2.4 Saldo Anggaran Lebih Akhir.
 - 6.2.5 Sisa lebih/kurang pembiayaan anggaran
 - 6.3 Neraca
 - 6.3.1 Aset Lancar.
 - 6.3.2 Investasi Jangka Panjang.
 - 6.3.3 Aset Tetap.
 - 6.3.4 Aset Lainnya.
 - 6.3.5 Kewajiban.
 - 6.3.6 Ekuitas Dana.
 - 6.4 Laporan Operasional
 - 6.4.1 Pendapatan-LO.
 - 6.4.2 Beban-LO.
 - 6.4.3 Surplus/defisit-LO.
 - 6.4.4 Surplus/ Defisit Sebelum Pos Luar Biasa-LO.
 - 6.5 Laporan Arus Kas
 - 6.5.1 Aktivitas BUD
 - 6.5.1.1 Arus Kas dari Aktivitas Operasi.
 - 6.5.1.2 Arus Kas dari Aktivitas Investasi Aset Non Keuangan.
 - 6.5.1.3 Arus Kas Bersih dari Aktivitas Pembiayaan.
 - 6.5.1.4 Arus Kas Bersih dari Aktifitas Non Anggaran.



6.5.2 Aktivitas di Luar BUD

6.5.2.1 Arus Kas Bersih dari BLUD.

6.5.2.2 Arus Kas Bersih dari Puskesmas.

6.5.3 Saldo Akhir Kas Daerah

6.6 Laporan Perubahan Ekuitas

6.6.1 Pengungkapan atas Pos – Pos Aset dan Kewajiban yang Timbul Sehubungan dengan penerapan Basis Akrua atas Pendapatan dan Belanja dan Rekonsiliasi

6.6.2 Pengungkapan Dampak Kumulatif yang Timbul Sehubungan Dengan Penerapan Basis Akrua atas Perubahan nilai Aset Tetap, Aset Tak Berwujud dan Kewajiban

BAB VII Penjelasan Atas Informasi Non Keuangan

7.1 Penerimaan Dana Tugas Pembantuan Tahun 2018

7.2 Kegiatan-kegiatan yang Belum Terealisasi pada Tahun 2018

7.3 Kegiatan Putus Kontrak pada Tahun 2018

7.4 Kegiatan-kegiatan yang tidak Dilaksanakan pada Tahun 2018

7.5 Fasilitas Umum dan Fasilitas Sosial

7.6 Tanah dalam Status Sengketa

7.7 Ikhtisar Laporan Realisasi Anggaran Pendapatan dan Belanja Desa Tahun Anggaran 2018

BAB VII Penutup

Lampiran - lampiran

I. Rincian Aset Tetap Berdasarkan OPD

II. Rincian Aset Lainnya Berdasarkan OPD

III. Saldo BOS Tahun 2018

IV. Rekap Ikhtisar APBD Desa Kabupaten Pekalongan TA 2018

V. Ringkasan Eksekutif Laporan Kinerja Instansi Pemerintah



BAB II

GAMBARAN UMUM KABUPATEN PEKALONGAN

TAHUN ANGGARAN 2018

2.1 Dasar Hukum Pembentukan Kabupaten Pekalongan

Kabupaten Pekalongan dibentuk berdasarkan :

1. Undang-Undang Nomor 13 Tahun 1950 tentang Pembentukan Daerah-Daerah Kabupaten dalam Lingkungan Propinsi Jawa Tengah;
2. Undang-Undang Nomor 13 Tahun 1950 tentang Pembentukan Daerah-Daerah Kabupaten dalam Lingkungan Propinsi Jawa Tengah sebagaimana diubah dengan Undang-Undang Nomor 9 Tahun 1965 tentang Pembentukan Daerah Tingkat II Batang;
3. Peraturan Pemerintah Nomor 32 Tahun 1950 tentang Penetapan mulai berlakunya Undang-Undang Nomor 12, 13, 14 dan 15 Tahun 1950 tentang Pembentukan Daerah Kabupaten di Jawa Timur, Tengah, Barat dan Daerah Istimewa Yogyakarta.

2.2 Letak Geografis

Pemerintah Kabupaten Pekalongan berkedudukan tetap di Jalan Alun-alun Utara Nomor 1, Kajen, Jawa Tengah, Kode Pos 51161.



Kabupaten Pekalongan merupakan salah satu bagian dari wilayah Propinsi Jawa Tengah, terletak diantara 109°-109° 78" Bujur Timur dan 6°-7°23" Lintang Selatan. Luas wilayah keseluruhan ± 836,15 km², terbagi menjadi 19 Kecamatan meliputi 272 Desa dan 13 Kelurahan. Kabupaten Pekalongan berbatasan dengan Kota Pekalongan dan Laut Jawa disebelah Utara, Kabupaten Banjarnegara disebelah Selatan, Kota Pekalongan dan Kabupaten Batang disebelah Timur, serta Kabupaten Pemalang disebelah Barat.

Kondisi wilayah Kabupaten Pekalongan terdiri dari tanah sawah 28,6%, tanah tegalan/kebun 11,74%, hutan rakyat 4,68%, hutan negara 29,04%, kolam/tebat/empang 0,19%, padang rumput 2,46%, tanah rumah, bangunan dan halaman 14,34%, perkebunan 3,98%, tambak 1,00%, ladang/huma 0,47% dan lainnya 3,51%. Wilayah dataran rendah (0-50 m dpl), meliputi Kecamatan Wonokerto, Sragi, Siwalan, Kedungwuni, Tirto, Karangdadap, Wiradesa, Wonopringgo, dan Buaran. Wilayah dataran sedang (50 – 400 m dpl), meliputi Kecamatan Bojong, Karanganyar, Kesesi, Doro, Kajen, dan Talun. Sedangkan wilayah dataran tinggi (> 400 m dpl), meliputi Kecamatan Kandangserang, Lebakbarang, Paninggaran, dan Petungkriyono.

Secara topografi Kabupaten Pekalongan terletak pada kawasan kaki Pegunungan Dieng yang terdiri atas wilayah pantai, wilayah dataran rendah, dan wilayah pegunungan dengan ketinggian 0 meter sampai dengan 1.294 meter di atas permukaan laut. Wilayah pantai terletak di bagian utara, wilayah dataran rendah terletak di bagian barat, tengah dan timur, wilayah pegunungan berada di bagian



selatan. Wilayah ini terbagi menjadi 19 wilayah kecamatan terdiri dari 285 desa/kelurahan, yaitu sebagai berikut:

Tabel 2.1
Luas Wilayah PerKecamatan

No	Kecamatan	Luas (Km2)	Desa/Kelurahan
1	Kandangserang	60,55	14
2	Paninggaran	92,99	15
3	Lebakbarang	58,20	11
4	Petungkriyono	73,58	9
5	Talun	58,57	10
6	Doro	68,45	14
7	Karanganyar	63,48	15
8	Kajen	75,15	25
9	Kesesi	68,52	23
10	Sragi	32,40	17
11	Siwalan	25,91	13
12	Bojong	40,06	22
13	Wonopringgo	18,80	14
14	Kedungwuni	22,94	19
15	Karangdadap	20,99	11
16	Buaran	9,54	10
17	Tirto	17,39	16
18	Wiradesa	12,71	16
19	Wonokerto	15,90	11
Jumlah		836,13	285

2.3 Visi dan Misi

Penyelenggaraan pemerintahan dan pelaksanaan pembangunan tahun 2018 mengacu pada Peraturan Bupati Pekalongan Nomor 52 Tahun 2017 tentang Rencana Kerja Pemerintah Daerah (RKPD) Kabupaten Pekalongan Tahun 2018 yang merupakan operasionalisasi dari Rencana Pembangunan Jangka Menengah Daerah (RPJMD) Kabupaten Pekalongan Tahun 2016 – 2021.

Berdasarkan aturan tersebut di atas, pelaksanaan pembangunan diarahkan untuk mewujudkan visi berupa *"Terwujudnya Masyarakat Kabupaten Pekalongan yang Sejahtera, Religius dan Berkelanjutan Berbasis Potensi Lokal"* serta implementasi dari misi Kabupaten Pekalongan yakni :

1. Meningkatkan fasilitasi pembangunan sosial dan ekonomi kerakyatan berbasis pada UMKM, pertanian, peternakan dan perikanan;
2. Mewujudkan rasa aman dan adil pada masyarakat;
3. Meningkatkan pembangunan kehidupan keagamaan masyarakat yang lebih baik;
4. Menyelenggarakan birokrasi pemerintahan yang profesional, bersih dan berakhlak;
5. Meningkatkan pembangunan infrastruktur yang berbasis pada pemerataan wilayah dan berwawasan lingkungan;
6. Memantapkan potensi sosial budaya lokal untuk peningkatan daya saing daerah; dan
7. Mendorong iklim investasi yang berbasis pada potensi ekonomi daerah.



2.4 Organisasi dan Personalia

Organisasi Pemerintah Kabupaten Pekalongan meliputi 34 Bidang Pemerintahan, terdiri dari 6 Bidang Urusan Wajib Pelayanan Dasar, 17 Bidang Urusan Wajib Non Pelayanan Dasar, 6 Bidang Urusan Pilihan dan 5 Bidang Urusan Pemerintahan, meliputi 47 Unit Organisasi Perangkat Daerah (OPD), termasuk Dewan Perwakilan Rakyat Daerah (DPRD) dan Kepala Daerah/Wakil Kepala Daerah, sebagai berikut:

2.4.1 Urusan dan Bidang

Tabel 2.4.1
Urusan dan Bidang

NO	URUSAN DAN BIDANG
I	URUSAN WAJIB PELAYANAN DASAR
1	PENDIDIKAN
2	KESEHATAN
3	PEKERJAAN UMUM DAN PENATAAN RUANG
4	PERUMAHAN RAKYAT DAN KAWASAN PERMUKIMAN
5	KETENTERAMAN DAN KETERTIBAN UMUM SERTA PERLINDUNGAN MASYARAKAT
6	SOSIAL
II	URUSAN WAJIB NON PELAYANAN DASAR
1	TENAGA KERJA
2	PEMBERDAYAAN PEREMPUAN DAN PERLINDUNGAN ANAK
3	PANGAN
4	PERTANAHAN
5	LINGKUNGAN HIDUP
6	ADMINISTRASI KEPENDUDUKAN DAN PENCATATAN SIPIL
7	PEMBERDAYAAN MASYARAKAT DAN DESA
8	PENGENDALIAN PENDUDUK DAN KELUARGA BERENCANA
9	PERHUBUNGAN
10	KOMUNIKASI DAN INFORMATIKA
11	KOPERASI, USAHA KECIL, DAN MENENGAH
12	PENANAMAN MODAL
13	KEPEMUDAAN DAN OLAH RAGA
14	STATISTIK
15	KEBUDAYAAN
16	PERPUSTAKAAN
17	KEARSIPAN
III	URUSAN PILIHAN
1	KELAUTAN DAN PERIKANAN
2	PARIWISATA
3	PERTANIAN
4	PERDAGANGAN
5	PERINDUSTRIAN
6	TRANSMIGRASI



NO	URUSAN DAN BIDANG
IV	URUSAN PEMERINTAHAN/ PENUNJANG
1	PERENCANAAN
2	KEUANGAN
3	KEPEGAWAIAN, PENDIDIKAN DAN PELATIHAN
4	PENELITIAN DAN PENGEMBANGAN
5	PEMERINTAHAN UMUM

2.4.2 Unit Organisasi (OPD)Tabel 2.4.2
Unit Organisasi (OPD)

NO	NAMA OPD
1	Dinas Pendidikan dan Kebudayaan
2	Dinas Kesehatan
3	Rumah Sakit Umum Daerah Kraton
4	Rumah Sakit Umum Daerah Kajen
5	Dinas Pekerjaan Umum Dan Penataan Ruang
6	Dinas Perumahan Rakyat Dan Kawasan Permukiman dan Lingkungan Hidup
7	Satuan Polisi Pamong Praja dan Pemadam Kebakaran
8	Kantor Kesatuan Bangsa Dan Politik
9	Dinas Sosial
10	Badan Penanggulangan Bencana Daerah
11	Dinas Ketahanan Pangan dan Pertanian
12	Dinas Kependudukan Dan Pencatatan Sipil
13	Dinas Pemberdayaan Masyarakat Dan Desa, P3A dan PPKB
14	Dinas Perhubungan
15	Dinas Komunikasi Dan Informatika
16	Dinas Penanaman Modal Dan Pelayanan Terpadu Satu Pintu dan Tenaga Kerja
17	Dinas Kepemudaan Dan Olahraga dan Pariwisata
18	Dinas Kearsipan dan Perpustakaan
19	Dinas Kelautan Dan Perikanan
20	Dinas Perindustrian, Perdagangan, Koperasi, Usaha Kecil Dan Menengah
21	Badan Perencanaan Pembangunan Daerah dan Penelitian Dan Pengembangan
22	Badan Pengelolaan Keuangan Daerah
23	Badan Kepegawaian Daerah dan Pendidikan Dan Pelatihan
24	Dewan Perwakilan Rakyat Daerah
25	Kepala Daerah dan Wakil Kepala Daerah
26	Sekretariat Daerah
27	Sekretariat DPRD
28	Inspektorat
29	Kecamatan Kajen
30	Kecamatan Sragi
31	Kecamatan Wiradesa



NO	NAMA OPD
32	Kecamatan Kedungwuni
33	Kecamatan Buaran
34	Kecamatan Tirta
35	Kecamatan Bojong
36	Kecamatan Wonopringgo
37	Kecamatan Karanganyar
38	Kecamatan Doro
39	Kecamatan Talun
40	Kecamatan Lebakbarang
41	Kecamatan Kandangserang
42	Kecamatan Paninggaran
43	Kecamatan Kesesi
44	Kecamatan Petungkriyono
45	Kecamatan Wonokerto
46	Kecamatan Siwalan
47	Kecamatan Karangdadap

2.4.3 Pejabat Pemerintah Daerah

1. Pimpinan Dewan Perwakilan Rakyat Daerah (DPRD)

DPRD Kabupaten Pekalongan terdiri dari 45 Anggota, yang berasal dari berbagai unsur Partai Politik (Parpol) pemenang Pemilu. Nama-nama pimpinan DPRD Kabupaten Pekalongan sebagai berikut:

Tabel 2.4.3
Nama dan Jabatan Pimpinan DPRD

	Nama	Jabatan
a	Dra. Hj. Hindun, MH	Ketua DPRD
b	H. Kundarto, SE	Wakil Ketua DPRD
c	Nunung Sugiantoro, ST	Wakil Ketua DPRD
d	H. Achmad Khozin, ST	Wakil Ketua DPRD
e	Hj. Endang Suwarsiningsih	Ketua Komisi A
f	Saeful Bahri, S.Ag	Ketua Komisi B
g	Herri Triyono Sabdo, SH	Ketua Komisi C
h	HM. Kholis Jazuli	Ketua Komisi D

Sumber : Sekretariat DPRD Kabupaten Pekalongan

2. Kepala Daerah dan Wakil Kepala Daerah (KDh/WKDh)

Pada Tanggal 9 Desember 2015 Kabupaten Pekalongan telah melaksanakan pemilihan Kepala Daerah (KDh) dan Wakil Kepala Daerah (WKDh) untuk periode 2016-2021. Bupati dan Wakil Bupati Pekalongan terpilih untuk masa jabatan 2016-2021 dijabat oleh H. Asip Kholbihi, SH, M.Si sebagai Bupati Pekalongan dan Ir. Hj. Arini Harimurti sebagai Wakil Bupati Pekalongan.



BAB III

EKONOMI MAKRO, KEBIJAKAN KEUANGAN, DAN PENCAPAIAN TARGET KINERJA APBD

3.1 Ekonomi Makro

Dinamika ekonomi global dan domestik yang terjadi selama tahun 2018 yang diindikasikan melalui perkembangan pertumbuhan ekonomi, harga minyak mentah dunia, serta nilai tukar rupiah, telah mempengaruhi perkembangan makro ekonomi pembangunan daerah Kabupaten Pekalongan.

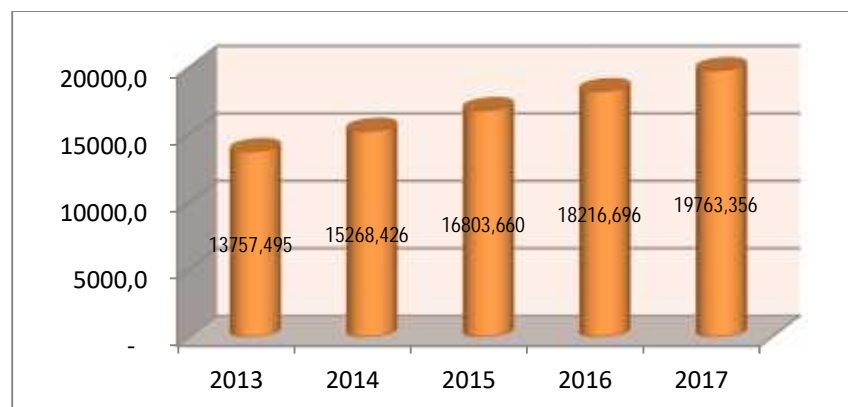
Berikut ini penjelasan mengenai beberapa indikator ekonomi selama kurun waktu lima tahun yang secara umum dapat digambarkan sebagai berikut:

3.1.1 Produk Domestik Regional Bruto (PDRB)

Kondisi perekonomian suatu daerah dapat diamati melalui beberapa indikator ekonomi makro salah satunya Produk Domestik Regional Bruto (PDRB). Nilai PDRB Kabupaten Pekalongan merupakan jumlah dari seluruh nilai tambah dari produk barang dan jasa yang dihasilkan dari berbagai aktivitas ekonomi di Kabupaten Pekalongan. Besaran nilai PDRB ini merupakan indikator yang dapat dijadikan ukuran untuk menilai keberhasilan pelaksanaan pembangunan atau pertumbuhan ekonomi Kabupaten Pekalongan. PDRB Kabupaten Pekalongan yang dihitung berdasarkan Atas Dasar Harga yang Berlaku (ADHB) menurut lapangan usaha Kabupaten Pekalongan terus mengalami peningkatan. Hal ini terlihat pada data PDRB tahun 2013 senilai Rp13.757.494,78 juta, tahun 2014 senilai Rp15.268.426,26 juta, tahun 2015 senilai Rp16.803.659,86 juta, tahun 2016 senilai Rp18.216.695,67 juta dan tahun 2017 senilai Rp19.763.355,70 juta.

Nilai PDRB atas dasar harga yang berlaku tahun 2013, tahun 2014, tahun 2015, tahun 2016 dan tahun 2017 yang diuraikan dalam laporan ini merupakan angka perbaikan yang bersumber dari Badan Pusat Statistik (BPS) Kabupaten Pekalongan.

Gambar 3.1
PDRB Kabupaten Pekalongan Menurut Lapangan Usaha
Tahun 2013 - 2017 Atas Dasar Harga Berlaku (ADHB)
(jutaan Rp)



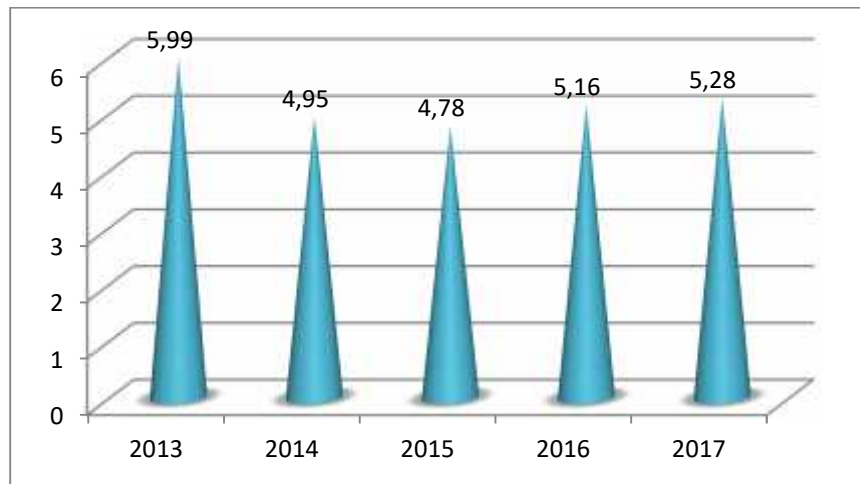
Sumber: Badan Pusat Statistik (BPS) Kabupaten Pekalongan



Sedangkan PDRB atas dasar harga konstan tahun 2010, PDRB tahun 2013 senilai Rp12.034.805,89 juta, tahun 2014 senilai Rp12.630.368,82 juta, tahun 2015 senilai Rp13.234.564,04 juta, tahun 2016 senilai Rp13.917.701,83 dan tahun 2017 senilai Rp14.652.178,71 juta yang merupakan nilai tertinggi dari tahun-tahun sebelumnya.

Pertumbuhan ekonomi yang dinyatakan dalam bentuk persentase menunjukkan PDRB Kabupaten Pekalongan yang diukur atas dasar harga konstan selama periode 2013 sampai dengan 2017 mengalami pertumbuhan, jika diukur dengan menggunakan harga konstan 2010, Laju Pertumbuhan Ekonomi (PDRB Harga Konstan) tahun 2013 tumbuh senilai 5,99%, tahun 2014 tumbuh senilai 4,95%, tahun 2015 tumbuh senilai 4,78%, tahun 2016 tumbuh senilai 5,16% dan tahun 2017 tumbuh senilai 5,28%.

Gambar 3.2
Persentase Pertumbuhan PDRB ADHK 2010
KabupatenPekalonganTahun 2013 - 2017



Sumber: Badan Pusat Statistik (BPS) Kabupaten Pekalongan

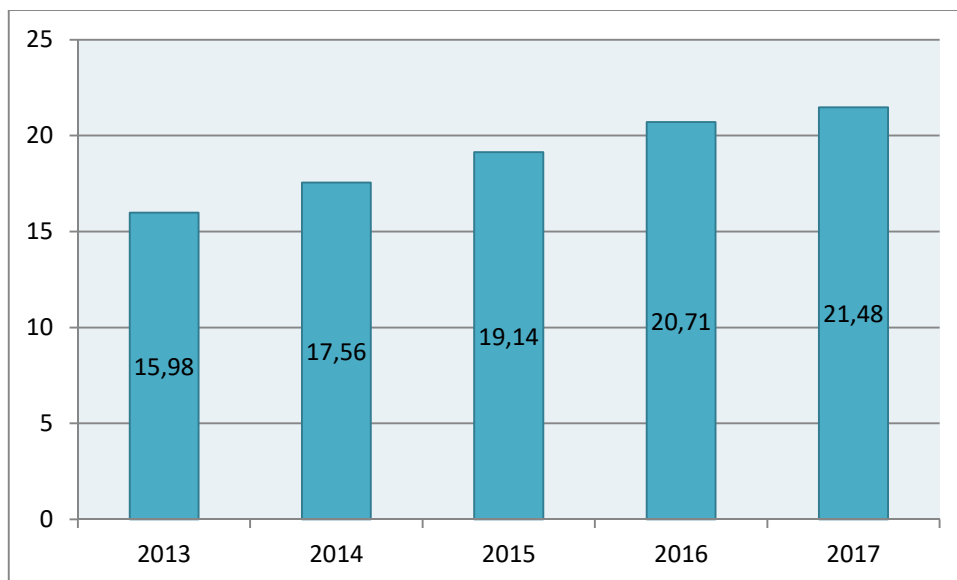
3.1.2 Pendapatan Per-Kapita

Pendapatan per-kapita juga merupakan salah satu indikator penting dalam perekonomian untuk mengukur tingkat kesejahteraan masyarakat. Semakin tinggi pendapatan per-kapita dapat diartikan semakin tinggi tingkat kesejahteraan masyarakat.

Pendapatan per-kapita dihitung sebagai rasio antara jumlah produk domestik regional bruto (dengan memperhitungkan penyusutan). Pendapatan per-kapita Kabupaten Pekalongan menunjukkan peningkatan dari tahun ke tahun. Pendapatan per-kapita Kabupaten Pekalongan pada tahun 2013 senilai 15,98 juta, tahun 2014 senilai 17,56 juta, tahun 2015 senilai 19,14 juta, tahun 2016 senilai 20,71 juta dan tahun 2017 senilai 21,48 juta. Pendapatan per-kapita Kabupaten Pekalongan pada tahun 2013 sampai dengan tahun 2017 dapat disajikan sebagai berikut:



Gambar 3.3
Pendapatan Per-Kapita Kabupaten Pekalongan Tahun 2013 - 2017
(jutaan Rp)



Sumber: Badan Pusat Statistik (BPS) Kabupaten Pekalongan

3.1.3 Inflasi

Kriteria penilaian kinerja ekonomi makro yang mudah diukur selain tingkat PDRB dan pendapatan per-kapita adalah tingkat inflasi. Inflasi merupakan salah satu indikator penting dalam perekonomian untuk mengukur pertumbuhan ekonomi. Inflasi memiliki dampak positif dan dampak negatif tergantung parah atau tidaknya inflasi. Berdasarkan tingkat keparahannya, inflasi dapat dikategorikan dalam 4 macam, antara lain:

1. Inflasi ringan (kurang dari 10% per tahun);
2. Inflasi sedang (antara 10% sampai 30% per tahun);
3. Inflasi berat (antara 30% sampai 100% per tahun);
4. Hiperinflasi (lebih dari 100% per tahun).

Semakin ringan tingkat inflasi pertahun, semakin tinggi pertumbuhan ekonomi suatu kabupaten. Inflasi ringan memberikan pengaruh yang positif dalam arti dapat mendorong perekonomian lebih baik, yaitu meningkatkan pendapatan nasional dan membuat orang bergairah untuk bekerja, menabung, dan mengadakan investasi. Persentase laju inflasi Kabupaten Pekalongan tahun 2013 senilai 8,18%, tahun 2014 senilai 8,32%, tahun 2015 senilai 3,42%, tahun 2016 senilai 2,96% dan tahun 2017 senilai 3,35%.

3.2 Kebijakan Keuangan

Kondisi perekonomian global, nasional, Provinsi Jawa Tengah, dan Kabupaten Pekalongan sepanjang tahun 2018 dan tahun-tahun sebelumnya sangat berpengaruh terhadap penetapan asumsi-asumsi dasar dalam penyusunan APBD Tahun Anggaran 2018.



Seiring dengan kondisi tersebut, maka asumsi dasar kebijakan umum APBD tahun anggaran 2018 sebagaimana telah disepakati dalam nota kesepakatan antara Pemerintah Kabupaten Pekalongan dengan DPRD Kabupaten Pekalongan Nomor 912/11/MoU/VIII/2018 dan Nomor 07/DPRD/VIII/2018 tanggal 15 Agustus 2018 tentang Kebijakan Umum Perubahan Anggaran Pendapatan dan Belanja Daerah Kabupaten Pekalongan Tahun Anggaran 2018, perlu disesuaikan dengan perkembangan kondisi yang terbaru.

Penyesuaian penting dilakukan mengingat dinamika kondisi ekonomi global dan nasional terhadap asumsi kondisi makro ekonomi serta target pendapatan di tahun 2018. Implikasi tersebut menyebabkan perlunya penyesuaian target pendapatan, perubahan target kinerja program/kegiatan beserta pagu indikatifnya. Penyesuaian tersebut meliputi perubahan asumsi ekonomi makro, asumsi pendapatan, belanja dan pembiayaan daerah. Perubahan asumsi ini berdampak pada program kegiatan yang direncanakan sebagaimana tertuang dalam dokumen perubahan APBD tahun anggaran 2018, dimana untuk mengatasi keadaan yang diperkirakan akan berdampak luas maka diperlukan antisipasi dalam kebijakan anggaran pemerintah daerah. Hal ini dimaksudkan agar peran anggaran pendapatan dan belanja daerah sebagai salah satu stimulan dalam pertumbuhan ekonomi di daerah akan semakin nyata dan mampu menggerakkan perekonomian masyarakat.

Selain itu, perubahan APBD juga disebabkan adanya perubahan pendapatan baik yang berasal dari Pendapatan Asli Daerah (PAD) maupun yang berasal dari dana perimbangan terutama bantuan keuangan dan pendapatan dana bagi hasil yang menyesuaikan dengan alokasi pagu definitif. Demikian halnya dengan belanja juga mengalami perubahan menyesuaikan perubahan terkait pemanfaatan belanja daerah yang bersifat mendesak dan harus segera disesuaikan, seperti biaya tanggap darurat sebagai akibat terjadinya bencana rob, penyesuaian dengan implementasi Visi, Misi, dan Program Unggulan, perubahan alokasi belanja hibah kepada masyarakat/lembaga masyarakat/ormas, penyesuaian anggaran atas evaluasi kebutuhan operasional rutin OPD dan kegiatan yang dipandang *urgent* serta efisiensi anggaran maupun hal-hal yang terkait penyesuaian alokasi belanja lainnya. Pada sisi pembiayaan, perubahan APBD diperlukan untuk pemanfaatan SILPA tahun sebelumnya, di mana terjadi perbedaan antara SILPA laporan keuangan *audited* dengan proyeksi SILPA saat penetapan APBD.

3.2.1 Kebijakan Pendapatan Daerah

Penyiapan anggaran untuk pelaksanaan pembangunan dilaksanakan dengan perencanaan penerimaan pendapatan yang tepat, perkiraan terukur, rasional, serta memiliki kepastian hukum. Untuk menjaga kesinambungan kemampuan fiskal daerah, penetapan pendapatan daerah dilakukan dengan mengacu pada potensi pendapatan daerah. Identifikasi jenis dan obyek pendapatan dilakukan dengan tepat, selanjutnya menentukan pengeluaran atau pembiayaan. Dengan demikian prinsip *money follow function* pemberian anggaran sesuai dengan fungsi yang diemban dapat dilakukan sesuai dengan kemampuan keuangan daerah, sehingga optimalisasi terhadap tupoksi dapat dilakukan seiring dengan berkembangnya potensi dan kreativitas dari masing-masing OPD.



Perencanaan pendapatan daerah dilakukan untuk penggalian pendapatan asli daerah melalui intensifikasi dan ekstensifikasi dengan penuh kehati-hatian namun tetap memperhatikan efektivitas dan efisiensi pelaksanaannya serta dukungan dari masyarakat yang dilakukan secara terencana, dengan tetap memperhatikan kondisi perkembangan perekonomian dan optimalisasi dana perimbangan sehingga lebih proporsional serta menggali potensi pendapatan lain yang sah. Hal ini dilaksanakan dalam rangka peningkatan kemandirian daerah dalam penyediaan anggaran. Dengan demikian, setiap tahun diharapkan penyediaan anggaran daerah atau pembiayaan mandiri (*self financing*) akan semakin meningkat sehingga tingkat ketergantungan terhadap dana perimbangan akan semakin berkurang.

Rasionalisasi pungutan pajak dan retribusi yang dipandang dapat menggairahkan dunia usaha maupun masyarakat luas khususnya dalam menunjang produk unggulan daerah yang berorientasi pasar, baik domestik maupun ekspor terus diupayakan dalam koridor peraturan perundang-undangan yang berlaku. Dalam rangka menggerakkan perekonomian daerah terutama pada sektor riil, Pemerintah Kabupaten Pekalongan mengupayakan untuk tidak menambah beban masyarakat yang berimplikasi negatif terutama pada perdagangan lokal yang dilaksanakan oleh pelaku ekonomi skala kecil. Kebijakan ini dilakukan karena diyakini bahwa beban ekonomi yang berimplikasi negatif akan menurunkan pertumbuhan ekonomi dan meningkatkan inflasi serta menyebabkan arus barang, jasa, dan kapital dari luar Kabupaten Pekalongan menjadi stagnan atau bahkan mungkin mengakibatkan mengalirnya sejumlah modal yang tertanam keluar dari wilayah Pekalongan (*capital out flow*).

Secara umum penyediaan anggaran daerah yang dilaksanakan melalui peningkatan pendapatan daerah menjadi kebijakan dalam perencanaan pendapatan daerah. Kebijakan perencanaan pendapatan daerah Kabupaten Pekalongan pada tahun 2018 dilaksanakan melalui upaya optimalisasi penerimaan PAD, dengan melakukan intensifikasi, dan ekstensifikasi sumber-sumber PAD. Secara lengkap kebijakan pendapatan yang dinyatakan dalam perencanaan anggaran daerah Kabupaten Pekalongan tahun anggaran 2018 adalah sebagai berikut:

1. Dalam merencanakan target pendapatan daerah dari kelompok Pendapatan Asli Daerah ditetapkan secara rasional dengan mempertimbangkan realisasi penerimaan tahun lalu, potensi, dan asumsi pertumbuhan ekonomi yang dapat mempengaruhi terhadap masing-masing jenis penerimaan, obyek penerimaan serta rincian obyek penerimaan;
2. Dalam upaya peningkatan pendapatan asli daerah, pemerintahan daerah tidak menetapkan kebijakan yang memberatkan dunia usaha dan masyarakat. Upaya peningkatan pendapatan asli daerah ditempuh melalui penyederhanaan sistem dan prosedur administrasi pemungutan pajak dan retribusi daerah, meningkatkan ketaatan wajib pajak dan pembayaran retribusi daerah serta peningkatan pengendalian dan pengawasan atas pemungutan pendapatan asli daerah untuk terciptanya efektivitas dan efisiensi yang diikuti dengan peningkatan kualitas, kemudahan, ketepatan dan kecepatan pelayanan;
3. Upaya intensifikasi dan ekstensifikasi pajak daerah dan retribusi daerah serta lain-lain pendapatan yang sah terus ditingkatkan sesuai dengan potensi pungutan;



4. Regulasi peraturan daerah tentang pendapatan daerah yang tidak bertentangan dengan kebijakan investasi (Pro Investasi);
5. Mengoptimalkan kinerja Badan Usaha Milik Daerah/Perusahaan Daerah untuk memberikan kontribusi kepada pemerintah daerah;
6. Menyelenggarakan pelayanan prima melalui pengadaan sarana dan prasarana yang dapat memberikan kenyamanan dan keamanan serta pelayanan yang cepat dan sederhana dengan didukung oleh teknologi informasi yang memadai; dan
7. Pengelolaan dan pemanfaatan aset daerah yang potensial.

3.2.2 Kebijakan Belanja Daerah

Dalam rangka pencapaian tujuan dan sasaran pembangunan maka kebijakan pendanaan pembangunan dituntut lebih transparan, akuntabel, dan berorientasi pada kinerja. Pendanaan digunakan untuk melindungi dan meningkatkan kualitas kehidupan masyarakat dalam upaya memenuhi kewajiban daerah yang diwujudkan dalam bentuk peningkatan pelayanan dasar, pendidikan, kesehatan, fasilitas sosial dan fasilitas umum yang layak serta mengembangkan sistem jaminan sosial.

Belanja daerah disusun berdasarkan pendekatan prestasi kerja yang berorientasi pada pencapaian hasil dari input yang direncanakan. Hal tersebut bertujuan untuk meningkatkan akuntabilitas perencanaan anggaran serta memperjelas efektivitas dan efisiensi penggunaan anggaran.

Penyusunan belanja daerah diprioritaskan untuk menunjang efektivitas pelaksanaan tugas dan fungsi Perangkat Daerah dalam rangka melaksanakan urusan pemerintah daerah yang menjadi tanggung jawabnya. Alokasi anggaran belanja yang direncanakan oleh setiap Perangkat Daerah harus terukur yang diikuti dengan peningkatan kinerja pelayanan dan peningkatan kesejahteraan masyarakat.

Setiap *item* belanja daerah dilaksanakan dalam rangka pencapaian target indikator sebagaimana yang ditetapkan dalam RPJMD Kabupaten Pekalongan tahun 2016-2021 yang pada hakikatnya adalah penjabaran dari visi dan misi Kepala Daerah yang dituangkan dalam rencana kerja dan pembangunan Pemerintah Daerah. Target indikator dimaksud berfungsi sebagai panduan dalam meraih kondisi yang diinginkan. Namun demikian, tidak semua target indikator yang akan diraih tersebut harus mendapat penyediaan anggaran dari Pemerintah Kabupaten, dapat juga dari Pemerintah Provinsi atau Pemerintah Pusat serta keterlibatan pihak swasta melalui *private partnership* maupun dari sektor perbankan. Peningkatan target kinerja pada tahun 2018, seiring dengan peningkatan tuntutan masyarakat guna peningkatan pelayanan pemerintah kepada masyarakat sehingga terdapat peningkatan kualitas belanja Pemerintah Daerah.

Belanja Daerah diarahkan pada prinsip-prinsip keadilan yang dapat dinikmati seluruh masyarakat khususnya dalam hal pelayanan publik yang disusun berdasarkan aspirasi masyarakat dengan mempertimbangkan kondisi dan kemampuan daerah.

Kebijakan belanja daerah memprioritaskan terlebih dahulu pos belanja yang wajib dikeluarkan, antara lain belanja pegawai, belanja bunga dan pembayaran pokok pinjaman, belanja subsidi, serta belanja barang dan jasa yang



wajib dikeluarkan pada tahun yang bersangkutan. Selisih antara perkiraan dana yang tersedia dengan jumlah belanja yang wajib dikeluarkan merupakan potensi dana yang dapat diberikan sebagai pagu indikatif kepada setiap OPD. Belanja penyelenggaraan pembangunan hendaknya diprioritaskan untuk melindungi dan meningkatkan kualitas kehidupan masyarakat dalam upaya memenuhi kewajiban daerah yang diwujudkan dalam bentuk peningkatan pelayanan dasar, pendidikan, kesehatan, fasilitas sosial dan fasilitas umum yang layak serta mengembangkan sistem jaminan sosial. Peningkatan kualitas kehidupan masyarakat diwujudkan melalui prestasi kerja dalam pencapaian standar pelayanan minimal sesuai dengan peraturan perundang-undangan.

Adapun kebijakan perencanaan belanja daerah Kabupaten Pekalongan pada tahun anggaran 2018, antara lain:

1. Membiayai urusan yang bersifat *mandatory* dan sudah ditentukan peruntukan belanjanya sesuai dengan peraturan perundang-undangan yang berlaku;
2. Peningkatan sarana dan prasarana pendukung perekonomian dengan mengutamakan jalan, jembatan, irigasi dan sarana prasarana air bersih/sanitasi perdesaan dan perkotaan serta sarana prasarana perhubungan lainnya;
3. Membiayai urusan wajib dan pilihan dengan mengutamakan bidang pendidikan dan kesehatan;
4. Peningkatan kapasitas dan kapabilitas Perangkat Daerah;

Kebijakan tersebut diupayakan dengan pengaturan pola pembelanjaan yang proporsional, efisien dan efektif melalui:

1. Meningkatkan perekonomian dan kesejahteraan masyarakat, mengingat esensi utama penggunaan dana APBD adalah untuk meningkatkan perekonomian dan kesejahteraan masyarakat, oleh karena itu akan terus dilakukan peningkatan program-program yang berorientasi pada masyarakat dan berupaya melaksanakan realisasi belanja daerah tepat waktu dengan mendorong proses penetapan Perda APBD secara tepat waktu pula;
2. Meningkatkan kualitas anggaran belanja daerah melalui pola penganggaran yang berbasis kinerja dengan pendekatan *holistik tematik, integrative* dan spasial pembangunan yang disertai sistem pelaporan yang makin akuntabel;
3. Mengalokasikan anggaran untuk pendidikan sebesar 20% dari total belanja daerah (APBD) tahun 2018 dalam rangka peningkatan indeks pendidikan;
4. Mengalokasikan anggaran untuk kesehatan sebesar 10%;
5. Mengalokasikan kebutuhan belanja *fixed cost, regular cost*, dan *variable cost* secara terukur dan terarah;
6. Meningkatkan alokasi anggaran yang makin diorientasikan bagi peningkatan kesejahteraan masyarakat;
7. Penggunaan anggaran berbasis pada prioritas pembangunan dalam penentuan anggaran belanja sesuai visi dan misi Pemerintah Kabupaten Pekalongan Tahun 2016-2021, serta anggaran belanja yang direncanakan oleh setiap pengguna anggaran tetap terukur; dan
8. Menganggarkan kembali kegiatan yang seharusnya dilaksanakan pada tahun 2017 namun tertunda pelaksanaannya.



3.2.3 Kebijakan Umum Pembiayaan Daerah

Kebijakan umum pembiayaan Pemerintah Kabupaten Pekalongan adalah meningkatkan manajemen pembiayaan daerah dalam rangka akurasi, efisiensi, dan efektivitas sumber-sumber pembiayaan. Pembiayaan daerah meliputi semua transaksi keuangan untuk menutup defisit atau untuk memanfaatkan surplus, apabila APBD dalam keadaan surplus, maka kebijakan yang diambil adalah peningkatan saldo kas daerah dalam bentuk giro, deposito, penyertaan modal, atau pembentukan dana cadangan untuk tujuan tertentu atau pemberian pinjaman daerah. Apabila APBD dalam keadaan defisit maka kebijakan yang dilaksanakan adalah memanfaatkan penerimaan pembiayaan secara optimal seperti Sisa Lebih Perhitungan Anggaran (SILPA) tahun anggaran sebelumnya, pencairan dana cadangan, hasil penjualan kekayaan daerah yang dipisahkan, penerimaan pinjaman daerah, dan penerimaan piutang daerah.

Adapun kebijakan pembiayaan daerah Kabupaten Pekalongan pada tahun anggaran 2018, antara lain:

1. Penggunaan SiLPA diutamakan untuk menganggarkan kembali sisa anggaran yang berasal dari Dana BLUD, Bagi Hasil Cukai Hasil Tembakau, tunjangan profesi guru dan kegiatan lain;
2. Pengeluaran pembiayaan tahun anggaran 2018 tidak dianggarkan mengingat perda tentang penyertaan modal daerah telah habis masa berlakunya.

3.3 Pencapaian Target Kinerja APBD

Dalam Pencapaian Target Kinerja APBD berpedoman pada format Ringkasan Penjabaran APBD sesuai dengan Peraturan Menteri Dalam Negeri Nomor 13 Tahun 2006 tentang Pedoman Pengelolaan Keuangan Daerah sebagaimana telah diubah dengan Peraturan Menteri Dalam Negeri Nomor 21 Tahun 2011 tentang Perubahan Kedua Atas Peraturan Menteri Dalam Negeri Nomor 13 Tahun 2006 tentang Pedoman Pengelolaan Keuangan Daerah.

Sebagai tindak lanjut dari visi dan misi yang telah ditetapkan pada setiap satuan kerja pada tahun anggaran 2018, Pemerintah Kabupaten Pekalongan menetapkan sasaran dan prioritas bidang pembangunan, yang tertuang dalam nota kesepakatan antara Pemerintah Kabupaten Pekalongan dengan DPRD tentang Kebijakan Umum Perubahan APBD Kabupaten Pekalongan Tahun 2018 dan selanjutnya dijabarkan dalam Perubahan PPAS yang tersebar pada seluruh satuan kerja di lingkungan Pemerintah Kabupaten Pekalongan.

Prioritas belanja daerah pada tahun 2018 mengacu pada prioritas pembangunan sebagaimana yang telah ditetapkan dalam Rencana Pembangunan Jangka Menengah Kabupaten Pekalongan Tahun 2016-2021 yang kemudian dijabarkan dalam Rencana Kerja Pembangunan Daerah Kabupaten Pekalongan Tahun 2018. Untuk mencapai tujuan dan sasaran yang ditetapkan guna mewujudkan Visi dan Misi Pembangunan Jangka Menengah Kabupaten Pekalongan Tahun 2016-2021, maka dirumuskan 14 (empat belas) pokok program prioritas sebagai jabaran operasional, sehingga dapat diimplementasikan dan diukur tingkat keberhasilannya yaitu:



1. Program Peningkatan Kualitas Pelayanan Pendidikan dan Kesehatan.
Program ini mendukung pencapaian program 12 (dua belas) mandat rakyat yaitu penerbitan KARTU KAJEN SEHAT; KARTU KAJEN CERDAS; akses pelayanan pendidikan dan kesehatan, penyediaan dan pemerataan tenaga pendidikan dan kesehatan serta pendirian Rumah Sakit Umum Daerah baru.
2. Program Percepatan Penanggulangan Kemiskinan dan Pengangguran
Program ini mendukung pencapaian program 12 (dua belas) mandat rakyat yaitu penyediaan 100.000 lapangan kerja baru, pengembangan wirausaha muda, peningkatan kesejahteraan pekerja dan peningkatan penanganan PMKS.
Membuka kesempatan investasi melalui: kemudahan perijinan, jaminan keamanan, ketersediaan tenaga terampil, dukungan infrastruktur dan menyediakan 2000 hektar lahan investasi untuk menciptakan 100.000 lapangan kerja baru serta melindungi hak-hak normatif buruh.
3. Program Pengembangan Destinasi Wisata
Dengan menjadikan Kabupaten Pekalongan sebagai pusat lokasi wisata alam, buatan/rekreasi, belanja, ekowisata, budaya dan religi.
4. Program Pengendalian Kerusakan Lingkungan
Program ini mendukung pencapaian program 12 (dua belas) mandat rakyat yaitu penanaman 1 juta pohon untuk kelestarian lingkungan, pengerukan sungai jembatan Wonokerto.
5. Program Pembangunan Pusat Laboratorium Alam Perubahan Iklim Petungkriyono
Dengan menjadikan Kecamatan Petungkriyono sebagai kawasan *Cultural Techno Forestry Park* untuk penelitian, ekowisata maupun budaya dan menjadikan kawasan hutan Petungkriyono menjadi paru-parunya Jawa Tengah.
6. Program Daya Saing Daerah berbasis Potensial Lokal
Program ini mendukung pencapaian program 12 (dua belas) mandat rakyat yaitu mendorong pertumbuhan UMKM melalui ketersediaan bahan baku, peningkatan kualitas produksi, fasilitas kebutuhan pemodalan, menambah jaringan dan pembangunan pasar-pasar baru dan hak paten.
7. Program Pengembangan Kawasan Industri
Program ini mendukung pencapaian program 12 (dua belas) mandat rakyat yaitu membuka kesempatan investasi melalui kemudahan perijinan, jaminan keamanan, ketersediaan tenaga terampil dukungan infrastruktur, menyediakan 2.000 hektar lahan investasi.
8. Program Peningkatan Kedaulatan Pangan
Dengan peningkatan produktivitas pertanian, peternakan, perikanan tangkap dan budidaya, perkebunan dan kehutanan.
9. Program Peningkatan Sistem Pelayanan Publik
Program ini mendukung pencapaian program 12 (dua belas) mandat rakyat yaitu mewujudkan birokrasi yang melayani, disiplin dan bersih, mengembangkan sistem pelayanan yang andal, terpercaya, terjangkau dan transparan berbasis teknologi informasi.
10. Program Peningkatan Pembangunan dan Budaya Tertib Masyarakat
Meningkatkan dan memantapkan kerukunan hidup antar umat beragama sehingga tercipta suasana kehidupan yang harmonis dan saling menghormati.

**11. Program Pemerataan Pembangunan Infrastruktur**

Program ini mendukung pencapaian program 12 (dua belas) mandat rakyat yaitu peningkatan kualitas, kuantitas dan percepatan pembangunan infrastruktur (Jalan, Jembatan, Pasar, Jaringan listrik bantuan aspal dan semen) dan jaminan ketersediaan air bersih melalui penambahan jumlah sumur bor dan sumur dalam, pembangunan embung baru.

12. Program Penataan Permukiman Kumuh

Dengan ketersediaan rumah layak huni sarana dan prasarana air minum, sanitasi dan utilitas lingkungan permukiman yang berwawasan lingkungan.

13. Program Pengendalian Banjir dan Rob

Program ini mendukung pencapaian program 12 (dua belas) mandat rakyat yaitu pelaksanaan rekayasa/penataan sosial lingkungan untuk menghadapi fenomena banjir dan rob.

14. Program Pendirian BUMD

Dengan pelaksanaan studi kelayakan pendirian BUMD baru untuk peningkatan PAD dan penyediaan barang dan/atau jasa yang bermutu bagi pemenuhan hajat hidup masyarakat sesuai kondisi, karakteristik dan potensi daerah.

3.3.1 Pendapatan

Target kinerja pendapatan daerah pada tahun 2018 tergolong efektif. Hal ini dapat dilihat dari prosentase penerimaan pendapatan daerah yang dianggarkan senilai Rp2.176.551.072.207,00 dan terealisasi Rp2.101.449.302.496,83 atau 96,55%. Secara kumulatif dibandingkan dengan realisasi pada tahun anggaran 2017 senilai Rp 2.067.907.851.793,77 realisasi pendapatan tahun 2018 terjadi peningkatan senilai Rp33.541.450.703,06 atau 1,62% dari realisasi pendapatan tahun 2017.

3.3.2 Belanja

Belanja tahun anggaran 2018, dianggarkan senilai Rp2.406.643.199.984,00 terealisasi senilai Rp2.160.744.430.323,00 atau 89,78%. Dibandingkan dengan realisasi belanja pada tahun 2017 senilai Rp2.037.600.968.643,75 terdapat kenaikan senilai Rp123.143.461.679,25 atau 6,04% dari realisasi belanja tahun sebelumnya. Belanja daerah tahun anggaran 2018 meliputi:

3.3.2.1 Belanja Tidak Langsung

Belanja tidak langsung yang merupakan belanja yang tidak terkait secara langsung dengan program dan kegiatan dipergunakan untuk mencukupi belanja pegawai dan seterusnya.

Realisasi belanja tidak langsung senilai Rp1.168.840.041.128,00 atau senilai 97,18% dari total anggaran belanja tidak langsung senilai Rp1.202.765.994.841,00. Penghematan anggaran belanja tidak langsung tahun anggaran 2018 senilai Rp33.925.953.713,00. Lebih rinci belanja tidak langsung yang dilaksanakan berdasarkan urusan dan bidang adalah sebagai berikut:

1. Belanja pegawai dari anggaran senilai Rp806.965.768.616,00 terealisasi senilai Rp778.188.652.969,00 atau senilai 96,43% digunakan untuk membayar gaji pegawai dan tambahan penghasilan pegawai Pemerintah Kabupaten Pekalongan dengan sisa anggaran Rp28.777.115.647,00;



2. Belanja hibah dari yang dialokasikan senilai Rp28.348.517.200,00 telah direalisasi senilai Rp27.168.517.200,00 atau 95,84%, hal ini menunjukkan bahwa tingkat keswadayaan masyarakat yang cukup tinggi sehingga anggaran daerah dapat dihemat senilai Rp22.733.813.800,00;
3. Belanja bantuan sosial dari anggaran senilai Rp20.713.250.000,00 terealisasi senilai Rp19.700.050.000,00 atau 95,11% dipergunakan untuk belanja bantuan sosial kepada organisasi sosial kemasyarakatan, belanja bantuan sosial kepada kelompok masyarakat, belanja bantuan sosial kepada anggota masyarakat, dengan sisa anggaran senilai Rp1.013.200.000,00;
4. Belanja bagi hasil kepada provinsi/kabupaten/kota dan pemerintahan desa dari anggaran senilai Rp7.041.416.465,00 terealisasi senilai Rp6.605.824.999,00 atau senilai 93,81% dipergunakan untuk belanja bagi hasil retribusi daerah kepada pemerintah desa, dengan sisa anggaran senilai Rp435.591.466,00;
5. Belanja bantuan keuangan kepada provinsi/kabupaten/kota dan pemerintahan desa dari anggaran senilai Rp336.697.042.560,00 terealisasi senilai Rp335.099.132.960,00 atau 99,53% dipergunakan untuk belanja bantuan keuangan kepada desa dan belanja bantuan keuangan kepada partai politik, dengan sisa anggaran senilai Rp1.597.909.600,00;
6. Belanja Tidak Terduga dari anggaran senilai Rp3.000.000.000,00 terealisasi senilai Rp 2.077.863.000,00 atau 69,26% dipergunakan untuk penanganan bencana dan pasca bencana, dengan sisa anggaran senilai Rp922.137.000,00.

3.3.2.2 Belanja Langsung

Belanja langsung merupakan belanja yang secara langsung terkait dengan suatu program dan kegiatan. Realisasi belanja langsung senilai Rp991.904.389.195,00 atau 82,39% dari total anggaran belanja langsung senilai Rp1.203.877.205.143,00. Penghematan anggaran belanja langsung tahun anggaran 2018 senilai Rp211.972.815.948,00. Lebih rinci belanja langsung yang dilaksanakan berdasarkan urusan dan bidang adalah sebagai berikut:

1. Urusan Wajib Pelayanan Dasar

Belanja urusan wajib Pelayanan Dasar diprioritaskan untuk melindungi dan meningkatkan kualitas kehidupan masyarakat sebagai upaya untuk memenuhi kewajiban daerah dalam mewujudkan peningkatan pelayanan dasar Pendidikan, Kesehatan, Pekerjaan Umum dan Penataan Ruang, Perumahan Rakyat dan Pemukiman, Ketentraman, Ketertiban Umum dan Perlindungan Masyarakat serta mengembangkan sistem jaminan sosial.

Total anggaran belanja langsung yang digunakan untuk membiayai urusan wajib Pelayanan Dasar adalah senilai Rp936.607.302.697,00 terealisasi senilai Rp749.055.900.184,00 atau 79,98% dengan sasaran dan prioritas sebagai berikut:

**a. Bidang Pendidikan**

Belanja langsung bidang pendidikan dari anggaran senilai Rp176.445.247.117,00 terealisasi senilai Rp172.682.788.078,00 atau 97,87%. Belanja tersebut difokuskan pada peningkatan sarana dan prasarana aparatur, pendidikan anak usia dini, wajib belajar pendidikan dasar sembilan tahun, program pendidikan menengah dan non formal, manajemen pelayanan pendidikan dan pengembangan budaya baca dan pembinaan perpustakaan, yang terdiri dari:

Tabel 3.1
Belanja Bidang Pendidikan Tahun 2018

No	Nama Program	Anggaran (Rp)	Realisasi (Rp)
1	Program Pelayanan Administrasi Perkantoran	2.133.393.795,00	1.910.415.009,00
2	Program Peningkatan Sarana dan Prasarana Aparatur	5.721.505.200,00	5.362.373.376,00
3	Program Peningkatan Kapasitas Sumber Daya Aparatur	60.000.000,00	59.900.000,00
4	Program Pendidikan Anak Usia Dini	12.669.483.000,00	12.315.610.800,00
5	Program Wajib Belajar Pendidikan Dasar Sembilan Tahun	127.441.973.322,00	125.089.933.913,00
6	Program Pendidikan Non Formal	6.637.600.000,00	6.558.666.000,00
7	Program Peningkatan Mutu Pendidik dan Tenaga Kependidikan	20.497.240.000,00	20.239.474.700,00
8	Program Manajemen Pelayanan Pendidikan	1.284.051.800,00	1.146.414.280,00
	Jumlah	176.445.247.117,00	172.682.788.078,00

b. Bidang Kesehatan

Belanja langsung bidang kesehatan dari anggaran senilai Rp452.139.381.158,00 terealisasi senilai Rp291.912.154.793,00 atau 64,56% yang diprioritaskan pada peningkatan kualitas pelayanan kesehatan, perbaikan kesehatan dan gizi masyarakat serta sarana dan prasarana puskesmas, yang terdiri dari:

Tabel 3.2
Belanja Bidang Kesehatan Tahun 2018

No	Nama Program	Anggaran (Rp)	Realisasi (Rp)
1	Program Pelayanan Administrasi Perkantoran	2.067.404.410,00	1.908.453.124,00
2	Program Peningkatan Sarana dan Prasarana Aparatur	369.050.000,00	346.981.000,00
3	Program Peningkatan Kapasitas Sumber Daya Aparatur	180.000.000,00	159.034.143,00
4	Program Obat dan Perbekalan Kesehatan	6.629.307.000,00	6.488.963.587,00
5	Program Upaya Kesehatan Masyarakat	2.182.173.000,00	1.852.713.152,00
6	Program Promosi Kesehatan dan Pemberdayaan Masyarakat	285.000.000,00	275.548.900,00
7	Program Perbaikan Gizi Masyarakat	250.000.000,00	249.324.500,00
8	Program Pengembangan Lingkungan Sehat	100.000.000,00	95.788.000,00
9	Program Pencegahan dan Penanggulangan Penyakit Menular	1.541.559.000,00	1.508.694.971,00
10	Program Standarisasi Pelayanan Kesehatan	2.463.000.000,00	1.910.394.477,00



No	Nama Program	Anggaran (Rp)	Realisasi (Rp)
11	Program Pelayanan Kesehatan Penduduk Miskin	21.865.469.000,00	21.618.875.392,00
12	Program Pengadaan, Peningkatan Dan Perbaikan Sarana Dan Prasarana Puskesmas/Puskesmas Pembantu dan Jaringannya	6.560.931.000,00	5.754.829.150,00
13	Program Pengadaan, Peningkatan Sarana dan Prasarana Rumah Sakit/Rumah Sakit Jiwa/Rumah Sakit Paru-Paru/Rumah Sakit Mata	23.563.840.400,00	16.497.334.030,00
14	Program Kemitraan Peningkatan Pelayanan Kesehatan	160.000.000,00	60.000.000,00
15	Program Pengawasan dan Pengendalian Kesehatan Makanan	140.000.000,00	131.500.580,00
16	Program Peningkatan Keselamatan Ibu Melahirkan dan Anak	6.484.765.000,00	5.027.100.082,00
17	Program Pencegahan dan Penanggulangan Penyakit Tidak Menular	192.189.000,00	180.797.000,00
18	Program Peningkatan Mutu Pelayanan Kesehatan BLUD	376.959.693.348,00	227.776.341.805,00
19	Program Pengembangan Data dan Informasi	145.000.000,00	69.480.900,00
	Jumlah	452.139.381.158,00	291.912.154.793,00

c. Bidang Pekerjaan Umum dan Penataan Ruang

Belanja langsung pada bidang pekerjaan umum dan Penataan Ruang dari anggaran senilai Rp251.002.892.100,00 terealisasi senilai Rp232.341.687.176,00 atau 92,57% dengan prioritas dan sasaran pada peningkatan infrastruktur jalan, jembatan, jaringan irigasi, dan penerangan jalan, dan pengendalian banjir, yang terdiri dari:

Tabel 3.3

Belanja Urusan Wajib Bidang Pekerjaan Umum Tahun 2018

No	Nama Program	Anggaran (Rp)	Realisasi (Rp)
1	Program Pelayanan Administrasi Perkantoran	2.098.212.000,00	1.934.711.847,00
2	Program Peningkatan Sarana dan Prasarana Aparatur	1.630.825.000,00	1.462.913.421,00
3	Program Peningkatan Disiplin Aparatur	86.546.000,00	85.109.800,00
4	Program Peningkatan Kapasitas Sumber Daya Aparatur	40.000.000,00	39.766.000,00
5	Program Peningkatan Sarana dan Prasarana Kebinaamargaan	1.362.071.000,00	1.178.733.100,00
6	Program Pengembangan dan Pengelolaan Jaringan Irigasi, Rawa dan Jaringan Pengairan Lainnya	10.533.860.000,00	10.155.536.184,00
7	Program Pengembangan Wilayah Strategis dan Cepat Tumbuh	5.072.603.000,00	4.883.753.100,00
8	Program Perencanaan Teknis Infrastruktur	1.684.706.000,00	1.546.568.300,00
9	Program Peningkatan dan Pengembangan Lampu Penerangan Jalan	39.714.749.700,00	39.216.757.918,00
10	Program Pemanfaatan Ruang	3.591.321.000,00	3.400.100.500,00
11	Program Pembangunan Dan Pemeliharaan Jalan dan Jembatan	172.375.671.400,00	155.849.814.696,00
12	Program Penanggulangan dan Penanganan Banjir dan Rob	12.812.327.000,00	12.587.922.310,00
	Jumlah	251.002.892.100,00	232.341.687.176,00



d. Bidang Perumahan Rakyat dan Kawasan Pemukiman

Belanja langsung pada bidang perumahan rakyat dan kawasan pemukiman dari anggaran senilai Rp22.722.546.100,00 terealisasi senilai Rp22.100.095.296,00 atau 97,26% dengan prioritas dan sasaran pada pengembangan perumahan serta peningkatan kesiagaan dan pencegahan bahaya kebakaran, yang terdiri dari:

Tabel 3.4
Belanja Bidang Perumahan Tahun 2018

No	Nama Program	Anggaran (Rp)	Realisasi (Rp)
1	Program Pelayanan Administrasi Perkantoran	2.019.982.000,00	1.887.641.788,00
2	Program Peningkatan Sarana dan Prasarana Aparatur	10.349.806.100,00	10.272.915.300,00
3	Program Peningkatan Disiplin Aparatur	142.208.000,00	142.058.000,00
4	Program Peningkatan Kapasitas Sumber Daya Aparatur	50.000.000,00	11.920.000,00
5	Program Pengembangan Perumahan	972.000.000,00	910.560.257,00
6	Program Lingkungan Sehat Perumahan	1.099.800.000,00	1.048.849.200,00
7	Program Pengembangan Kinerja Pengelolaan Air Minum dan Air Limbah	7.838.750.000,00	7.583.569.651,00
8	Program Peningkatan Kinerja Pengelolaan Air Minum dan Sanitasi	250.000.000,00	242.581.100,00
	Jumlah	22.722.546.100,00	22.100.095.296,00

e. Bidang Ketentraman dan Ketertiban Umum serta Perlindungan Masyarakat.

Belanja langsung pada bidang ketentraman dan ketertiban umum serta perlindungan masyarakat dari anggaran senilai Rp7.508.426.422,00 terealisasi senilai Rp7.351.647.415,00 atau 97,91% dengan prioritas dan sasaran pada ketertiban dan keamanan lingkungan, pencegahan tindak kriminal, pendidikan politik masyarakat dan pemberantasan penyakit masyarakat, yang terdiri dari:

Tabel 3.5
Belanja Bidang Ketentraman dan Ketertiban Umum serta Perlindungan Masyarakat Tahun 2018

No	Nama Program	Anggaran (Rp)	Realisasi (Rp)
1	Program Pelayanan Administrasi Perkantoran	1.291.123.022,00	1.254.018.815,00
2	Program Peningkatan Sarana dan Prasarana Aparatur	1.387.213.400,00	1.340.732.200,00
3	Program Peningkatan Disiplin Aparatur	136.200.000,00	135.500.000,00
4	Program Peningkatan Kapasitas Sumber Daya Aparatur	256.480.000,00	219.353.900,00
5	Program Peningkatan Keamanan Dan Kenyamanan Lingkungan	1.100.000.000,00	1.095.880.000,00
6	Program Pemeliharaan Kantrantibmas Dan Pencegahan Tindak Kriminal	1.052.880.000,00	1.048.970.000,00
7	Program Pengembangan Wawasan Kebangsaan	596.000.000,00	589.005.000,00
8	Program Pemberdayaan Masyarakat Untuk Menjaga Ketertiban Dan Keamanan	539.900.000,00	538.998.500,00
9	Program Peningkatan Pemberantasan Penyakit Masyarakat (pekat)	34.600.000,00	34.600.000,00
10	Program Pendidikan Politik Masyarakat	85.000.000,00	85.000.000,00



No	Nama Program	Anggaran (Rp)	Realisasi (Rp)
11	Program Pembinaan Organisasi Masyarakat Sipil	70.000.000,00	69.340.000,00
12	Program Peningkatan Kemampuan dan Keterampilan Linmas Desa	33.500.000,00	33.500.000,00
13	Program Peningkatan Kesiagaan dan Pencegahan Bahaya Kebakaran	404.330.000,00	391.240.000,00
14	Program Peningkatan Pemahaman Kesadaran dan Penegakan Perda dan Perbup	521.200.000,00	515.509.000,00
	Jumlah	7.508.426.422,00	7.351.647.415,00

f. Bidang Sosial

Belanja langsung bidang sosial dengan anggaran senilai Rp26.788.809.800,00 terealisasi senilai Rp22.653.037.426,00 atau 84,56% dengan prioritas dan sasaran pada peningkatan kualitas kesejahteraan sosial, pelestarian nilai-nilai kepahlawanan dan kesetiaan, perlindungan dan jaminan sosial, rehabilitasi dan rekonstruksi pasca bencana, yang terdiri dari:

Tabel 3.6

Belanja Bidang Sosial Tahun 2018

No	Nama Program	Anggaran (Rp)	Realisasi (Rp)
1	Program Pelayanan Administrasi Perkantoran	1.118.082.500,00	1.022.024.377,00
2	Program Peningkatan Sarana dan Prasarana Aparatur	473.580.000,00	459.600.222,00
3	Program Peningkatan Kapasitas Sumber Daya Aparatur	35.000.000,00	25.138.437,00
4	Program Pemberdayaan Fakir Miskin, Komunitas Adat Terpencil (KAT) dan Penyandang Masalah Kesejahteraan Sosial (PMKS) Lainnya	1.107.552.000,00	1.079.136.494,00
5	Program Pelayanan Dan Rehabilitasi Kesejahteraan Sosial	290.000.000,00	266.174.226,00
6	Program Pembinaan Para Penyandang Cacat Dan Trauma	225.000.000,00	212.028.900,00
7	Program Pembinaan Eks Penyandang Penyakit Sosial (eks Narapidana, Psk, Narkoba Dan Penyakit Sosial Lainnya)	49.047.000,00	47.447.000,00
8	Program Pemberdayaan Kelembagaan Kesejahteraan Sosial	415.000.000,00	406.182.000,00
9	Program Pelestarian Nilai-Nilai Kepahlawanan dan Kesetiakawanan Sosial	353.572.000,00	348.397.000,00
10	Program Perlindungan dan Jaminan Sosial	1.012.936.300,00	999.504.300,00
11	Program Pengembangan Sistem Informasi Kesejahteraan Sosial (SIKS), SIBI dan SIGI	350.000.000,00	336.754.500,00
12	Rehabilitasi dan Rekonstruksi Pascabencana	20.000.000.000,00	16.357.781.570,00
13	Program Pencegahan Dini Dan Penanggulangan Korban Bencana Alam	1.334.040.000,00	1.071.068.400,00
14	Program Penyusunan Kebijakan Pembangunan Kesejahteraan Sosial	25.000.000,00	21.800.000,00
	Jumlah	26.788.809.800,00	22.653.037.426,00

2. Urusan Wajib Non Pelayanan Dasar

Belanja urusan wajib Non Pelayanan Dasar diprioritaskan untuk meningkatkan pelayanan kepada masyarakat, Usaha Kecil dan menengah serta pengendalian lingkungan. Total anggaran belanja langsung yang digunakan untuk membiayai urusan wajib Non Pelayanan Dasar adalah senilai Rp77.128.521.185,00 terealisasi senilai Rp69.548.691.916,00 atau 90,17% dengan sasaran dan prioritas sebagai berikut :

**a. Bidang Tenaga Kerja**

Belanja langsung bidang tenaga kerja dari anggaran senilai Rp1.893.783.680,00 terealisasi senilai Rp1.883.317.190,00 atau 99,45% dengan prioritas dan sasaran pada peningkatan pelayanan ketenagakerjaan yang terdiri dari:

Tabel 3.7

Belanja Bidang Tenaga Kerja Tahun 2018

No	Nama Program	Anggaran (Rp)	Realisasi (Rp)
1	Program Peningkatan Kualitas Dan Produktivitas Tenaga Kerja	1.428.783.680,00	1.421.920.980,00
2	Program Peningkatan Kesempatan Kerja	225.000.000,00	223.193.000,00
3	Program Perlindungan Pengembangan Lembaga Ketenagakerjaan	240.000.000,00	238.203.210,00
	Jumlah	1.893.783.680,00	1.883.317.190,00

b. Bidang Pemberdayaan Perempuan dan Perlindungan Anak

Belanja langsung bidang pemberdayaan perempuan dan perlindungan anak dari anggaran senilai Rp915.000.000,00 terealisasi senilai Rp845.340.000,00 atau 92,39% dengan prioritas dan sasaran pengarusutamaan gender dan anak, peningkatan kualitas hidup dan perempuan serta peningkatan peran serta dan kesetaraan jender dalam pembangunan yang terdiri dari:

Tabel 3.8

Belanja Bidang Pemberdayaan Perempuan dan Perlindungan Anak Tahun 2018

No	Nama Program	Anggaran (Rp)	Realisasi (Rp)
1	Program Penguatan Kelembagaan Pengarusutamaan Gender Dan Anak	670.000.000,00	602.585.000,00
2	Program Peningkatan Kualitas Hidup Dan Perlindungan Perempuan	85.000.000,00	84.290.000,00
3	Program Peningkatan Peran Serta Dan Kesetaraan Jender Dalam Pembangunan	160.000.000,00	158.465.000,00
	Jumlah	915.000.000,00	845.340.000,00

c. Bidang Pangan

Belanja langsung bidang pangan dari anggaran senilai Rp3.367.725.000,00 terealisasi senilai 3.151.933.029,00 atau 93,59% dengan prioritas dan sasaran pada peningkatan kewaspadaan ketahanan pangan yang terdiri dari:

Tabel 3.9

Belanja Bidang Pangan Tahun 2018

No	Nama Program	Anggaran (Rp)	Realisasi (Rp)
1	Program Pelayanan Administrasi Perkantoran	1.255.254.000,00	1.181.619.422,00
2	Program Peningkatan Sarana dan Prasarana Aparatur	1.078.816.000,00	1.016.263.497,00



No	Nama Program	Anggaran (Rp)	Realisasi (Rp)
3	Program Peningkatan Kapasitas Sumber Daya Aparatur	76.755.000,00	73.912.470,00
4	Program Peningkatan Diversifikasi dan Ketahanan Pangan	260.000.000,00	246.547.458,00
5	Peningkatan Ketahanan Pangan	696.900.000,00	633.590.182,00
	Jumlah	3.367.725.000,00	3.151.933.029,00

d. Bidang Pertanahan

Belanja langsung bidang pertanahan dari anggaran senilai Rp6.843.165.375,00 terealisasi senilai Rp2.366.697.220,00 atau 34,58% dengan prioritas dan sasaran pada bidang pertanahan yang terdiri dari:

Tabel 3.10
Belanja Bidang Pertanahan Tahun 2018

No	Jumlah	Anggaran (Rp)	Realisasi (Rp)
1	Program Penataan Penguasaan, Pemilikan, Penggunaan Dan Pemanfaatan Tanah	6.843.165.375,00	2.366.697.220,00
	Jumlah	6.843.165.375,00	2.366.697.220,00

e. Bidang Lingkungan Hidup

Belanja langsung bidang lingkungan hidup dari anggaran senilai Rp9.271.307.000,00 terealisasi senilai Rp9.125.105.394,00 atau 98,42% dengan prioritas dan sasaran pada peningkatan kualitas lingkungan hidup, yang terdiri dari:

Tabel 3.11
Belanja Bidang Lingkungan Hidup Tahun 2018

No	Nama Program	Anggaran (Rp)	Realisasi (Rp)
1	Program Pengembangan Kinerja Pengelolaan Persampahan	7.228.984.000,00	7.136.115.390,00
2	Program Pengendalian Pencemaran Dan Perusakan Lingkungan Hidup	632.874.000,00	601.418.150,00
3	Program Peningkatan Kualitas Dan Akses Informasi Sumber Daya Alam Dan Lingkungan Hidup	250.000.000,00	247.357.354,00
4	Program Pengelolaan Ruang Terbuka Hijau (RTH)	1.159.449.000,00	1.140.214.500,00
	Jumlah	9.271.307.000,00	9.125.105.394,00

f. Bidang Administrasi Kependudukan dan Catatan Sipil

Belanja langsung bidang administrasi kependudukan dan catatan sipil dari anggaran senilai Rp10.200.492.300,00 terealisasi senilai Rp10.034.715.635,00 atau 98,37% dengan prioritas dan sasaran pada peningkatan pelayanan kependudukan dan catatan sipil yang terdiri dari:

Tabel 3.12
Belanja Bidang Administrasi Kependudukan dan Catatan Sipil Tahun 2018

No	Nama Program	Anggaran (Rp)	Realisasi (Rp)
1	Program Pelayanan Administrasi Perkantoran	764.528.000,00	691.667.007,00
2	Program Peningkatan Sarana dan Prasarana Aparatur	5.235.716.000,00	5.222.285.108,00

**CATATAN ATAS LAPORAN KEUANGAN**

Untuk tahun-tahun yang berakhir pada tanggal 31 Desember 2018 dan 2017

No	Nama Program	Anggaran (Rp)	Realisasi (Rp)
3	Program Peningkatan Kapasitas Sumber Daya Aparatur	24.750.000,00	23.773.750,00
4	Program Penataan Administrasi Kependudukan	4.175.498.300,00	4.096.989.770,00
	Jumlah	10.200.492.300,00	10.034.715.635,00

g. Bidang Pemberdayaan Masyarakat dan Desa

Belanja langsung bidang pemberdayaan masyarakat desa dari anggaran senilai 4.947.370.000,00 terealisasi senilai 4.589.667.096,00 atau 92,77% dengan prioritas dan sasaran pada peningkatan usaha pemberdayaan masyarakat dan kualitas pemerintahan desa, yang terdiri dari:

Tabel 3.13
Belanja Bidang Pemberdayaan Masyarakat & Desa Tahun 2018

No	Nama Program	Anggaran (Rp)	Realisasi (Rp)
1	Program Pelayanan Administrasi Perkantoran	756.955.000,00	726.117.443,00
2	Program Peningkatan Sarana dan Prasarana Aparatur	212.500.000,00	211.371.000,00
3	Program Peningkatan Kapasitas Sumber Daya Aparatur	35.000.000,00	30.304.893,00
4	Program Peningkatan Keberdayaan Masyarakat Pedesaan	709.506.000,00	691.862.500,00
5	Program Pengembangan Lembaga Ekonomi Pedesaan	60.000.000,00	59.620.000,00
6	Program Peningkatan Partisipasi Masyarakat Dalam Membangun Desa	2.043.119.000,00	1.944.886.100,00
7	Program Pengembangan Teknologi Tepat Guna	75.000.000,00	23.093.600,00
8	Program Penguatan Kelembagaan Desa/Kelurahan	50.000.000,00	36.561.000,00
9	Program Pembinaan Administrasi Pemerintahan Desa	985.290.000,00	846.850.560,00
10	Peningkatan Kapasitas Aparatur Pemerintah Desa	20.000.000,00	19.000.000,00
	Jumlah	4.947.370.000,00	4.589.667.096,00

h. Bidang Pengendalian Penduduk dan Keluarga Berencana

Belanja langsung Bidang Pengendalian Penduduk dan Keluarga Berencana dari anggaran senilai Rp7.760.220.000,00 terealisasi senilai Rp7.388.011.125,00 atau 95,20% dengan prioritas dan sasaran pada peningkatan pelayanan keluarga berencana dengan pengadaan alat kontrasepsi yang terdiri dari:

Tabel 3.14
Belanja Bidang Pengendalian Penduduk dan Keluarga Berencana
Tahun 2018

No	Nama Program	Anggaran (Rp)	Realisasi (Rp)
1	Program Kependudukan, Keluarga Berencana dan Pembangunan Keluarga	7.760.220.000,00	7.388.011.125,00
	Jumlah	7.760.220.000,00	7.388.011.125,00

**i. Bidang Perhubungan**

Belanja langsung pada bidang perhubungan dari anggaran senilai Rp4.149.031.850,00 terealisasi senilai Rp3.873.735.118,00 atau 93,36% dengan prioritas dan sasaran pada peningkatan pelayanan perhubungan, yang terdiri dari:

Tabel 3.15
Belanja Bidang Perhubungan Tahun 2018

No	Nama Program	Anggaran (Rp)	Realisasi (Rp)
1	Program Pelayanan Administrasi Perkantoran	1.202.832.000,00	1.105.505.543,00
2	Program Peningkatan Sarana dan Prasarana Aparatur	1.004.295.000,00	931.838.852,00
3	Program Peningkatan Disiplin Aparatur	15.000.000,00	12.662.435,00
4	Program Peningkatan Kapasitas Sumber Daya Aparatur	50.000.000,00	38.908.300,00
5	Program Rehabilitasi Dan Pemeliharaan Prasarana Dan Fasilitas LLAJ	429.353.500,00	416.673.150,00
6	Program Peningkatan Pelayanan Angkutan	912.862.000,00	836.189.588,00
7	Program Peningkatan Dan Pengamanan Lalu Lintas	534.689.350,00	531.957.250,00
	Jumlah	4.149.031.850,00	3.873.735.118,00

j. Bidang Komunikasi dan Informatika

Belanja langsung bidang komunikasi dan informatika dari anggaran senilai Rp6.869.216.600,00 terealisasi senilai Rp6.521.722.304,00 atau 94,94% dengan prioritas dan sasaran pada pengembangan komunikasi, informatika dan media massa, serta kerja sama informasi dengan mass media yang terdiri dari:

Tabel 3.16
Belanja Bidang Komunikasi dan Informatika Tahun 2018

No	Nama Program	Anggaran (Rp)	Realisasi (Rp)
1	Program Pelayanan Administrasi Perkantoran	1.161.800.000,00	1.054.040.886,00
2	Program Peningkatan Sarana dan Prasarana Aparatur	656.237.000,00	625.718.500,00
3	Program Peningkatan Kapasitas Sumber Daya Aparatur	25.000.000,00	23.936.965,00
4	Program Pengembangan Komunikasi, Informasi Dan Media Massa	4.976.179.600,00	4.776.115.953,00
5	Program kerjasama informasi dan media massa	50.000.000,00	41.910.000,00
	Jumlah	6.869.216.600,00	6.521.722.304,00

k. Bidang Koperasi dan Usaha Kecil Menengah

Belanja langsung bidang koperasi dan usaha kecil menengah dari anggaran senilai Rp8.753.140.000,00 terealisasi senilai Rp8.098.347.333,00 atau 92,52% dengan prioritas dan sasaran pada peningkatan pemberdayaan usaha mikro kecil, menengah dan koperasi yang terdiri dari:



Tabel 3.17
Belanja Bidang Koperasi dan Usaha Kecil Menengah Tahun 2018

No	Nama Program	Anggaran (Rp)	Realisasi (Rp)
1	Program Pengembangan Kewirausahaan Dan Keunggulan Kompetitif Usaha Kecil Menengah	885.000.000,00	760.886.833,00
2	Program Pengembangan Sistem Pendukung Usaha Bagi Usaha Mikro Kecil Menengah	7.618.140.000,00	7.103.805.500,00
3	Program Peningkatan Kualitas Kelembagaan Koperasi	200.000.000,00	184.355.000,00
4	Program Peningkatan Kualitas Pembiayaan Koperasi	50.000.000,00	49.300.000,00
	Jumlah	8.753.140.000,00	8.098.347.333,00

1. Bidang Penanaman Modal

Belanja langsung bidang penanaman modal dari anggaran senilai Rp2.329.361.280,00 terealisasi senilai Rp2.258.537.840,00 atau 96,96% dengan prioritas dan sasaran pada peningkatan pemberdayaan usaha mikro, kecil, menengah, dan koperasi terutama peningkatan promosi dan kerjasama investasi, yang terdiri dari:

Tabel 3.18
Belanja Bidang Penanaman Modal Tahun 2018

No	Nama Program	Anggaran (Rp)	Realisasi (Rp)
1	Program Pelayanan Administrasi Perkantoran	1.039.896.000,00	1.013.676.884,00
2	Program Peningkatan Sarana dan Prasarana Aparatur	344.515.280,00	337.208.280,00
3	Program Peningkatan Kapasitas Sumber Daya Aparatur	50.000.000,00	49.262.816,00
4	Program Peningkatan Promosi Dan Kerjasama Investasi	310.000.000,00	299.762.960,00
5	Program Peningkatan Iklim Investasi Dan Realisasi Investasi	584.950.000,00	558.626.900,00
	Jumlah	2.329.361.280,00	2.258.537.840,00

m. Bidang Pemuda dan Olahraga

Belanja langsung bidang pemuda dan olahraga dari anggaran senilai Rp4.762.975.500,00 terealisasi senilai Rp4.650.133.406,00 atau 97,63% dengan prioritas dan sasaran pada peningkatan pembinaan dan pemasyarakatan olahraga, peningkatan peran serta kepemudaan, yang terdiri dari:

Tabel 3.19
Belanja Bidang Pemudadan Olahraga Tahun 2018

No	Nama Program	Anggaran (Rp)	Realisasi (Rp)
1	Program Pelayanan Administrasi Perkantoran	1.019.810.500,00	999.430.115,00
2	Program Peningkatan Sarana dan Prasarana Aparatur	457.165.000,00	444.718.314,00
3	Program Peningkatan Kapasitas Sumber Daya Aparatur	25.000.000,00	23.878.331,00
4	Program Pengembangan Dan Keserasian Kebijakan Pemuda	795.000.000,00	752.116.283,00
5	Program Pembinaan Dan Pemasyarakatan Olahraga	2.466.000.000,00	2.429.990.363,00
	Jumlah	4.762.975.500,00	4.650.133.406,00

**n. Bidang Statistik**

Belanja langsung bidang statistik dari anggaran senilai Rp125.000.000,00 terealisasi senilai Rp110.385.100,00 atau 88,31% dengan prioritas dan sasaran pada pengembangan data/ informasi/ statistik daerah dalam rangka monitoring dan pengendalian inflasi daerah.

Tabel 3.20
Belanja Bidang Statistik Tahun 2018

No	Nama Program	Anggaran (Rp)	Realisasi (Rp)
1	Program Pengembangan Data/Informasi/Statistik Daerah	125.000.000,00	110.385.100,00
	Jumlah	125.000.000,00	110.385.100,00

o. Bidang Kebudayaan

Belanja langsung bidang kebudayaan dari anggaran senilai Rp2.320.000.000,00 terealisasi senilai Rp2.212.135.000,00 atau 95,35% dengan prioritas dan sasaran pada peningkatan upaya pengembangan nilai budaya, yang terdiri dari:

Tabel 3.21
Belanja Bidang Kebudayaan Tahun 2017

No	Nama Program	Anggaran (Rp)	Realisasi (Rp)
1	Program Pengembangan Nilai Budaya	200.000.000,00	149.264.000,00
2	Program Pengelolaan Kekayaan Budaya	475.000.000,00	471.580.000,00
3	Program Pengelolaan Keragaman Budaya	1.645.000.000,00	1.591.291.000,00
	Jumlah	2.320.000.000,00	2.212.135.000,00

p. Bidang Perpustakaan

Belanja langsung bidang perpustakaan dari anggaran senilai Rp769.384.800,00 terealisasi senilai Rp726.742.800,00 atau 94,46% dengan prioritas dan sasaran sebagai berikut:

Tabel 3.22
Belanja Bidang Perpustakaan Tahun 2018

No	Nama Program	Anggaran (Rp)	Realisasi (Rp)
1	Program Pengembangan Budaya Baca dan Pembinaan Perpustakaan	769.384.800,00	726.742.800,00
	Jumlah	769.384.800,00	726.742.800,00

q. Bidang Kearsipan

Belanja langsung bidang kearsipan dari anggaran senilai Rp1.851.347.800,00 terealisasi senilai Rp1.712.166.326,00 atau 92,48% dengan prioritas dan sasaran pada penataan sistem kearsipan dalam klasifikasi arsip pasif dan arsip dinamis dalam rangka pemenuhan kebutuhan informasi historis, yang terdiri dari:

Tabel 3.23
Belanja Bidang Kearsipan Tahun 2018

No	Nama Program	Anggaran (Rp)	Realisasi (Rp)
1	Program Pelayanan Administrasi Perkantoran	676.051.800,00	584.229.327,00
2	Program Peningkatan Sarana dan Prasarana Aparatur	338.540.000,00	313.727.999,00
3	Program Peningkatan Kapasitas Sumber Daya Aparatur	15.000.000,00	2.772.500,00
4	Program Penyelamatan Dan Pelestarian Dokumen/arsip Daerah	676.756.000,00	666.788.000,00
5	Program Pemeliharaan Rutin/berkala Sarana Dan Prasarana Kearsipan	60.000.000,00	59.808.500,00
6	Program Peningkatan Kualitas Pelayanan Informasi	85.000.000,00	84.840.000,00
	Jumlah	1.851.347.800,00	1.712.166.326,00

3. Urusan Pilihan

Urusan pilihan yang dilaksanakan oleh Pemerintah Kabupaten Pekalongan adalah urusan pilihan yang secara nyata berpotensi untuk meningkatkan kesejahteraan masyarakat kekhasan dan keunggulan daerah. Bidang yang dilaksanakan Pemerintah Kabupaten Pekalongan, yaitu pertanian, pariwisata, kelautan dan perikanan, perdagangan, perindustrian dan transmigrasi. Anggaran belanja langsung yang dialokasikan untuk urusan pilihan adalah senilai Rp54.340.267.478,00 terealisasi senilai Rp52.602.836.927,00 atau 96,80 % dengan rincian sebagai berikut:

a. Bidang Kelautan dan Perikanan

Belanja langsung bidang kelautan dan perikanan dari anggaran senilai Rp3.191.586.478,00 terealisasi senilai Rp3.080.477.742,00 atau 96,52% dengan prioritas dan sasaran pembangunan pengembangan perikanan dan kelautan dengan menitikberatkan pada pengembangan budidaya perikanan dan pengembangan perikanan tangkap yang terdiri dari:

Tabel 3.24
Belanja Urusan Pilihan Bidang Kelautan dan Perikanan Tahun 2018

No	Nama Program	Anggaran (Rp)	Realisasi (Rp)
1	Program Pelayanan Administrasi Perkantoran	775.176.478,00	742.369.736,00
2	Program Peningkatan Sarana dan Prasarana Aparatur	84.250.000,00	74.410.382,00
3	Program Peningkatan Kapasitas Sumber Daya Aparatur	25.000.000,00	24.995.761,00
4	Program Pengembangan Budidaya Perikanan	1.704.086.000,00	1.656.319.600,00
5	Program Pengembangan Perikanan Tangkap	464.074.000,00	450.620.000,00
6	Program Optimalisasi Pengelolaan Dan Pemasaran Produksi Perikanan	139.000.000,00	131.762.263,00
	Jumlah	3.191.586.478,00	3.080.477.742,00

b. Bidang Pariwisata

Belanja langsung bidang pariwisata dari anggaran senilai Rp3.517.355.000,00 terealisasi senilai Rp3.463.589.992,00 atau 98,47% dengan prioritas dan sasaran sebagai berikut:



Tabel 3.25
Belanja Urusan Pilihan Bidang Pariwisata Tahun 2018

No	Nama Program	Anggaran (Rp)	Realisasi (Rp)
1	Program Pengembangan Pemasaran Pariwisata	1.090.000.000,00	1.081.865.992,00
2	Program Pengembangan Destinasi Pariwisata	1.357.355.000,00	1.344.024.000,00
3	Program Pengembangan Kemitraan	1.070.000.000,00	1.037.700.000,00
	Jumlah	3.517.355.000,00	3.463.589.992,00

c. Bidang Pertanian

Belanja langsung bidang pertanian dari anggaran senilai Rp6.692.120.000,00 terealisasi senilai Rp6.575.091.216,00 atau 98,25% dengan prioritas dan sasaran pada peningkatan produksi pertanian/perkebunan dan peningkatan kesejahteraan petani, yang terdiri dari:

Tabel 3.26
Belanja Urusan Pilihan Bidang Pertanian Tahun 2018

No	Nama Program	Anggaran (Rp)	Realisasi (Rp)
1	Program Peningkatan Kesejahteraan Petani	210.000.000,00	209.250.000,00
2	Program Peningkatan Pemasaran Hasil Produksi Pertanian/perkebunan	125.000.000,00	118.965.000,00
3	Program Peningkatan Penerapan Teknologi Pertanian/perkebunan	50.000.000,00	50.000.000,00
4	Program Peningkatan Produksi Pertanian/perkebunan	902.630.000,00	889.116.676,00
5	Program Pemberdayaan Penyuluh Pertanian/perkebunan Lapangan	450.000.000,00	447.550.000,00
6	Program Pencegahan Dan Penanggulangan Penyakit Ternak	60.000.000,00	59.858.500,00
7	Program Peningkatan Produksi Hasil Peternakan	285.000.000,00	255.894.000,00
8	Program Peningkatan Ketahanan Pangan Pertanian/perkebunan	4.609.490.000,00	4.544.457.040,00
	Jumlah	6.692.120.000,00	6.575.091.216,00

d. Bidang Perdagangan

Belanja langsung bidang perdagangan dari anggaran senilai Rp37.498.390.000,00 terealisasi senilai Rp36.290.138.347,00 atau 96,78% dengan prioritas dan sasaran pada Peningkatan Sarana dan Prasarana Pasar Tradisional, yang terdiri dari:

Tabel 3.27
Belanja Urusan Pilihan Bidang Perdagangan Tahun 2018

No	Nama Program	Anggaran (Rp)	Realisasi (Rp)
1	Program Perlindungan Konsumen Dan Pengamanan Perdagangan	3.375.000.000,00	2.968.123.000,00
2	Program Peningkatan Dan Pengembangan Ekspor	700.000.000,00	678.045.236,00
3	Program Peningkatan Efisiensi Perdagangan Dalam Negeri	667.800.000,00	628.081.111,00
4	Program Peningkatan Sarana dan Prasarana Pasar Tradisional	32.755.590.000,00	32.015.889.000,00
	Jumlah	37.498.390.000,00	36.290.138.347,00

**e. Bidang Perindustrian**

Belanja langsung bidang perindustrian dari anggaran senilai Rp3.340.816.000,00 terealisasi senilai Rp3.096.591.630,00 atau 92,69% dengan prioritas dan sasaran pada pengembangan industri kecil dan menengah yang berbasis potensi lokal dalam usaha mengembangkan industri yang dapat memperkuat ketahanan ekonomi daerah yang terdiri dari:

Tabel 3.28
Belanja Urusan Pilihan Bidang Perindustrian Tahun 2018

No	Nama Program	Anggaran (Rp)	Realisasi (Rp)
1	Program Pelayanan Administrasi Perkantoran	2.668.316.000,00	2.517.334.457,00
2	Program Peningkatan Sarana dan Prasarana Aparatur	422.500.000,00	381.339.200,00
3	Program Peningkatan Kapasitas Sumber Daya Aparatur	50.000.000,00	9.787.973,00
4	Program Pengembangan Industri Kecil Dan Menengah	200.000.000,00	188.130.000,00
	Jumlah	3.340.816.000,00	3.096.591.630,00

a. Bidang Transmigrasi

Belanja langsung bidang transmigrasi dari anggaran senilai Rp100.000.000,00 terealisasi senilai Rp96.948.000,00 atau 96,95% dengan prioritas dan sasaran pada pengembangan wilayah transmigrasi, yang terdiri dari:

Tabel 3.29
Belanja Urusan Pilihan Bidang Transmigrasi Tahun 2018

No	Nama Program	Anggaran (Rp)	Realisasi (Rp)
1	Program Pengembangan Wilayah Transmigrasi	100.000.000,00	96.948.000,00
	Jumlah	100.000.000,00	96.948.000,00

4. Urusan Pemerintahan/Penunjang

Urusan pemerintahan/penunjang yang dilaksanakan oleh Pemerintah Kabupaten Pekalongan adalah untuk peningkatan penyelenggaraan pemerintahan yang secara nyata akan berdampak pada meningkatkan pelayanan kepada masyarakat. Bidang yang dilaksanakan Pemerintah Kabupaten Pekalongan yaitu kepegawaian, keuangan, pemerintahan, perencanaan serta penelitian. Anggaran belanja langsung yang dialokasikan untuk urusan pemerintahan/penunjang adalah senilai Rp135.801.113.783,00 terealisasi senilai Rp120.711.450.168,00 atau 88,89% dengan rincian sebagai berikut:

a. Bidang Perencanaan

Belanja langsung bidang perencanaan dari anggaran senilai Rp6.218.419.000,00 terealisasi senilai Rp5.999.151.959,00 atau 96,47% dengan prioritas dan sasaran pada peningkatan kualitas dokumen perencanaan pembangunan partisipatif dan berkesinambungan, yang terdiri dari:

Tabel 3.30
Belanja Bidang Perencanaan Tahun 2018

No	Nama Program	Anggaran (Rp)	Realisasi (Rp)
1	Program Pelayanan Administrasi Perkantoran	1.071.680.000,00	1.037.136.945,00
2	Program Peningkatan Sarana dan Prasarana Aparatur	598.765.000,00	593.929.586,00
3	Program Peningkatan Kapasitas Sumber Daya Aparatur	75.000.000,00	70.252.101,00
4	Program Perencanaan Pembangunan Daerah	2.470.000.000,00	2.447.224.104,00
5	Program Perencanaan Pembangunan Ekonomi	485.000.000,00	466.380.100,00
6	Program Perencanaan Sosial Budaya	480.000.000,00	444.767.026,00
7	Program Perencanaan Prasarana Wilayah Dan Sumber Daya Alam	1.037.974.000,00	939.462.097,00
	Jumlah	6.218.419.000,00	5.999.151.959,00

b. Bidang Keuangan

Belanja langsung bidang Keuangan dari anggaran senilai Rp37.568.723.620,00 terealisasi senilai Rp35.154.993.302,00 atau 93,58% dengan prioritas dan sasaran pada pelayanan administrasi perkantoran dan pengembangan pengelolaan keuangan daerah, yang terdiri dari:

Tabel 3.31
Belanja Keuangan Tahun 2018

No	Nama Program	Anggaran (Rp)	Realisasi (Rp)
1	Program Pelayanan Administrasi Perkantoran	23.611.511.920,00	22.046.705.015,00
2	Program Peningkatan Sarana dan Prasarana Aparatur	2.758.417.600,00	2.656.249.147,00
3	Program Peningkatan Kapasitas Sumber Daya Aparatur	140.000.000,00	130.876.670,00
4	Program Peningkatan Dan Pengembangan Pengelolaan Keuangan Daerah	8.419.938.600,00	7.910.117.802,00
5	Program Pengelolaan Aset Daerah	2.638.855.500,00	2.411.044.668,00
	Jumlah	37.568.723.620,00	35.154.993.302,00

c. Bidang Kepegawaian, Pendidikan dan Pelatihan

Belanja langsung bidang kepegawaian, pendidikan dan pelatihan dari anggaran senilai Rp5.244.320.400,00 terealisasi senilai Rp4.738.685.984,00 atau 90,36% dengan prioritas dan sasaran pada pembinaan dan pengembangan aparatur, yang terdiri dari:

Tabel 3.32
Belanja Bidang Kepegawaian, Pendidikan dan Pelatihan Tahun 2018

No	Nama Program	Anggaran (Rp)	Realisasi (Rp)
1	Program Pelayanan Administrasi Perkantoran	464.585.000,00	444.881.088,00
2	Program Peningkatan Sarana dan Prasarana Aparatur	367.598.500,00	341.418.000,00
3	Program Peningkatan Kapasitas Sumberdaya Aparatur	67.000.000,00	63.449.221,00
4	Program Pembinaan dan Pengembangan Aparatur	4.153.136.900,00	3.699.043.683,00
5	Program Pelayanan Administrasi Kepegawaian	192.000.000,00	189.893.992,00
	Jumlah	5.244.320.400,00	4.738.685.984,00

**d. Bidang Penelitian dan Pengembangan**

Belanja langsung bidang penelitian dan pengembangan dari anggaran senilai Rp1.081.300.000,00 terealisasi senilai Rp1.010.803.428,00 atau 93,48% yang terdiri dari:

Tabel 3.33

Belanja Bidang Penelitian dan Pengembangan Tahun 2018

No	Nama Program	Anggaran (Rp)	Realisasi (Rp)
1	Program Penelitian dan Pengembangan	1.081.300.000,00	1.010.803.428,00
	Jumlah	1.081.300.000,00	1.010.803.428,00

e. Bidang Pemerintahan Umum

Belanja langsung bidang pemerintahan umum dari anggaran senilai Rp81.542.814.763,00 terealisasi senilai Rp70.220.046.912,00 atau 86,11% dengan prioritas dan sasaran peningkatan kapasitas lembaga Perwakilan Rakyat Daerah, sarana dan prasarana aparatur serta pelayanan masyarakat, yang terdiri dari:

Tabel 3.34

Belanja Bidang Pemerintahan Umum Tahun 2018

No	Nama Program	Anggaran (Rp)	Realisasi (Rp)
1	Program Pelayanan Administrasi Perkantoran	14.180.240.539,00	12.622.517.069,00
2	Program Peningkatan Sarana dan Prasarana Aparatur	13.013.825.374,00	11.282.725.964,00
3	Program Peningkatan Disiplin Aparatur	456.840.000,00	377.155.500,00
4	Program Peningkatan Kapasitas Sumber Daya Aparatur	614.337.000,00	519.891.089,00
5	Program Peningkatan Kapasitas Lembaga Perwakilan Rakyat Daerah	23.036.437.250,00	18.303.493.042,00
6	Program Peningkatan Pelayanan Kedinasan Kepala Daerah/ Wakil Kepala Daerah	2.585.500.000,00	2.150.959.184,00
7	Program Penataan Peraturan Perundang-undangan	763.610.000,00	695.431.967,00
8	Program Peningkatan Kesadaran Hukum dan HAM	336.000.000,00	279.849.228,00
9	Program Pengendalian Pembangunan	2.511.371.500,00	2.008.348.742,00
10	Program Penyelenggaraan Koordinasi Sumber Daya Alam	220.000.000,00	173.926.355,00
11	Program Penyelenggaraan Pemerintahan Umum	1.164.600.000,00	980.651.502,00
12	Program Peningkatan Capaian Kinerja Aparatur	841.000.000,00	656.646.031,00
13	Program Peningkatan Pelayanan Masyarakat	5.414.725.000,00	4.655.339.485,00
14	Program Pelayanan Masyarakat Tingkat Kecamatan dan Pelimpahan Kewenangan	4.805.414.100,00	4.077.662.050,00
15	Program Pelayanan Masyarakat Tingkat Kelurahan	11.598.914.000,00	11.435.449.704,00
	Jumlah	81.542.814.763,00	70.220.046.912,00

**2.3.3 Pembiayaan**

Pembiayaan daerah dipergunakan untuk menutup defisit anggaran dan memanfaatkan surplus anggaran. Penerimaan pembiayaan daerah tahun anggaran 2018 senilai Rp229.856.828.594,88 bersumber dari Sisa Lebih Perhitungan Anggaran (SILPA) tahun sebelumnya senilai Rp230.082.577.777,81 dan Penerimaan Kembali Investasi dana Bergulir senilai Rp69.525.500,00. Pengeluaran pembiayaan daerah tahun 2018 adalah nihil, sehingga diperoleh pembiayaan netto senilai Rp229.856.828.594,88.

Dari perbandingan pendapatan, belanja, dan pembiayaan netto diperoleh Sisa Lebih Perhitungan Anggaran (SILPA) tahun berjalan senilai Rp170.561.700.768,71 sebagai salah satu sumber pendanaan pada tahun berikutnya.

Perhitungan SILPA tahun berjalan untuk tahun buku 2018 adalah sebagai berikut:

1	Pendapatan Daerah	2.101.449.302.496,83	
2	Belanja dan Transfer	2.160.744.430.323,00	+
3	Defisit	(59.295.127.826,17)	
4	Pembiayaan Netto	229.856.828.594,88	+
5	SiLPA Tahun berjalan	170.561.700.768,71	



BAB IV

IKHTISAR PENCAPAIAN KINERJA KEUANGAN

4.1 Ikhtisar Realisasi Pencapaian Target Kinerja Keuangan

Pengelolaan keuangan daerah yang dicerminkan dalam Anggaran Pendapatan dan Belanja Daerah (APBD) merupakan rencana tahunan pemerintah daerah yang menggambarkan semua hak dan kewajiban daerah dalam rangka penyelenggaraan pemerintahan daerah yang dapat dinilai dengan uang, termasuk di dalamnya segala bentuk kekayaan yang berhubungan dengan hak dan kewajiban daerah tersebut dalam kurun waktu satu tahun.

Berdasarkan Interpretasi Pernyataan Standar Akuntansi Pemerintahan (IPSAP) Nomor 02 tentang Pengakuan Pendapatan yang Diterima pada Rekening Kas Umum Negara/Daerah yang menjelaskan ruang lingkup aturan dalam Paragraf 21 Pernyataan Standar Akuntansi Pemerintahan (PSAP) Nomor 02 tentang Laporan Realisasi Anggaran Berbasis Kas pada Lampiran I Peraturan Pemerintah (PP) Nomor 71 Tahun 2010 tentang Standar Akuntansi Pemerintahan, Pemerintah Kabupaten Pekalongan menerapkan penganggaran berbasis kas pada tahun 2018. Artinya, angka-angka yang telah ditetapkan dalam APBD bukan hanya pendapatan dan belanja yang melalui mekanisme kas daerah, dengan syarat entitas penerima wajib melaporkannya kepada BUD untuk diakui sebagai pendapatan daerah.

Dengan demikian Ikhtisar Realisasi Pencapaian Target Kinerja Keuangan berpedoman Laporan Realisasi Anggaran sesuai dengan Peraturan Pemerintah (PP) Nomor 71 Tahun 2010 tentang Standar Akuntansi Pemerintahan.

Pada tahun anggaran 2018, Pemerintah Kabupaten Pekalongan menganggarkan pendapatan senilai Rp2.176.551.072.207,00 dan terealisasi senilai Rp2.101.449.302.496,83 atau senilai 96,55%. Dibandingkan dengan realisasi pada tahun anggaran 2017 yang senilai Rp2.067.907.851.793,77 realisasi pendapatan tahun 2018 mengalami kenaikan senilai Rp33.541.450.703,06 atau senilai 1,62% dari realisasi pendapatan tahun lalu.

Sementara dari sisi belanja untuk tahun anggaran 2018, Pemerintah Kabupaten Pekalongan menganggarkan senilai Rp2.406.643.199.984,00 dan terealisasi senilai Rp2.160.744.430.323,00 atau senilai 89,78%. Dibandingkan dengan realisasi pada tahun anggaran 2017 yang senilai Rp2.037.600.968.643,75, mengalami kenaikan senilai Rp123.143.461.679,25 atau senilai 6,04%. Berikut ini disajikan anggaran pendapatan dan belanja tahun 2018 dan 2017 beserta realisasinya.

Tabel 4.1
Anggaran dan Realisasi Pendapatan dan Belanja Tahun Anggaran 2018 dan 2017

Pendapatan dan Belanja Daerah		TA 2018			TA 2017
		Anggaran	Realisasi	Rasio	Realisasi
		Rp	Rp	%	Rp
1	Pendapatan Daerah	2.176.551.072.207,00	2.101.449.302.496,83	96,55	2.067.907.851.793,77
2	Belanja Daerah	2.406.643.199.984,00	2.160.744.430.323,00	89,78	2.037.600.968.643,75
	Surplus/Defisit	(230.092.127.777,00)	(59.295.127.826,17)	25,77	30.306.883.150,02



Pendapatan dan Belanja Daerah		TA 2018			TA 2017
		Anggaran	Realisasi	Rasio	Realisasi
		Rp	Rp	%	Rp
3	Penerimaan Pembiayaan	230.092.127.777,00	229.856.828.594,88	99,90	204.206.855.897,79
4	Pengeluaran Pembiayaan	0,00	0,00	0,00	4.431.161.270,00
	Pembiayaan Netto	230.092.127.777,00	229.856.828.594,88	99,90	199.775.694.627,79
	SiLPA	0,00	170.561.700.768,71	0,00	230.082.577.777,81

4.1.1 Pendapatan Daerah

Realisasi Pendapatan Daerah Tahun 2018 senilai Rp2.101.449.302.496,83 atau senilai 96,55% dari anggaran senilai Rp2.176.551.072.207,00. Adapun perincian realisasi pendapatan daerah berasal dari :

Tabel 4.2
Anggaran dan Realisasi Pendapatan Tahun Anggaran 2018

Pendapatan Daerah		TA 2018		(Lebih)/Kurang	
		Anggaran	Realisasi	Jumlah	Rasio
		Rp	Rp	Rp	%
1	Pendapatan Asli Daerah (PAD)	369.095.235.409,00	311.288.143.681,83	57.807.091.727,17	84,34
2	Pendapatan Transfer	1.729.402.214.561,00	1.709.449.892.326,00	19.952.322.235,00	98,85
3	Lain-lain Pendapatan Daerah yang sah	78.053.622.237,00	80.711.266.489,00	(2.657.644.252,00)	103,40
	Jumlah	2.176.551.072.207,00	2.101.449.302.496,83	75.101.769.710,17	96,55

- Realisasi Pendapatan Asli Daerah Tahun Anggaran 2018 senilai Rp311.288.143.681,83 atau 84,34% dibandingkan anggaran senilai Rp369.095.235.409,00 kurang dari anggaran senilai Rp57.807.091.727,17 atau 15,66%. Adapun perincian realisasi ini berasal dari :
 - Realisasi Pendapatan Pajak Daerah senilai Rp65.416.345.222,00 atau 112,62% dibandingkan anggaran senilai Rp58.084.242.000,00, lebih dari anggaran senilai Rp7.332.103.222,00 atau 12,62%.
 - Realisasi Pendapatan Retribusi Daerah senilai Rp 10.166.247.196,00 atau 71,64 % dibandingkan anggaran senilai Rp14.189.768.150,00, kurang dari anggaran senilai Rp4.023.520.954,00 atau (28,36 %).
 - Realisasi Pendapatan Hasil Pengelolaan Kekayaan Daerah yang dipisahkan senilai Rp7.354.575.846,00 atau 100,00%.
 - Realisasi Lain-lain Pendapatan Asli Daerah yang Sah senilai Rp228.350.975.417,83 atau 78,89% dibandingkan anggaran senilai Rp289.466.649.413,00 kurang dari anggaran senilai Rp61.115.673.995,17 atau (21,11%).
- Pendapatan Transfer Tahun Anggaran 2018 terealisasi senilai Rp1.709.449.892.326,00 atau 98,85% dibandingkan anggaran senilai Rp1.729.402.214.561,00 kurang dari anggaran senilai Rp19.952.322.235,00 atau (1,15%). Adapun perincian pendapatan transfer terdiri dari:



- a. Pendapatan Transfer Pemerintah Pusat – Dana Perimbangan terealisasi senilai Rp1.288.217.218.488,00 atau 98,06% dibandingkan anggaran senilai Rp1.313.674.853.000,00, kurang dari anggaran senilai Rp25.457.634.512,00 atau (1,94%).

Perincian Pendapatan Transfer Pemerintah Pusat – Dana Perimbangan terdiri dari:

- 1) Bagi Hasil Pajak terealisasi senilai Rp24.810.198.989,00 atau 81,58% dibandingkan anggaran senilai Rp30.413.753.000,00, kurang dari anggaran senilai Rp5.603.554.011,00 atau 18,42%;
 - 2) Bagi Hasil Bukan Pajak terealisasi senilai Rp1.412.196.759,00 atau 96,09% dibandingkan anggaran senilai Rp1.469.655.000,00, kurang dari anggaran senilai Rp57.458.241,00 atau (3,91%);
 - 3) Dana Alokasi Umum terealisasi senilai Rp915.154.037.000,00 atau 100% dibandingkan anggaran senilai Rp 915.154.037.000,00;
 - 4) Dana Alokasi Khusus terealisasi senilai Rp346.840.785.740,00 atau 94,60% dibandingkan anggaran senilai Rp366.637.408.000,00 kurang dari anggaran senilai Rp 19.796.622.260,00 atau (5,40%);
- b. Pendapatan transfer Pemerintah Pusat – lainnya berupa Dana Penyesuaian terealisasi senilai Rp235.517.071.400,00 atau 99,84% dibandingkan anggaran senilai Rp235.889.555.400,00 kurang dari anggaran senilai Rp372.484.000,00 atau 0,16%;
- c. Pendapatan Transfer Pemerintah Daerah Lainnya terealisasi senilai Rp110.590.263.438,00 atau 109,45% dibandingkan anggaran senilai Rp101.038.416.161,00, lebih dari anggaran senilai Rp 9.551.847.277,00 atau 9,45%.
- d. Bantuan Keuangan terealisasi senilai Rp75.125.339.000,00 atau 95,34% dibandingkan anggaran senilai Rp78.799.390.000,00 kurang dari anggaran senilai Rp 3.674.051.000,00 atau (4,66%).

3. Lain-lain Pendapatan Daerah Yang Sah Tahun Anggaran 2018 terealisasi senilai Rp80.711.266.489,00 atau 103,40% dibandingkan anggaran senilai Rp78.053.622.237,00 lebih dari anggaran senilai Rp2.657.644.252,00 atau 3,40%.

Rincian Anggaran dan realisasi pendapatan setiap OPD untuk tahun anggaran 2018 dijelaskan pada tabel 4.3 di bawah ini:

Tabel 4.3
Anggaran dan Realisasi Pendapatan OPD Tahun Anggaran 2018

Pendapatan Daerah		TA 2018		(Lebih)/Kurang	
		Anggaran	Realisasi	Jumlah	Rasio
		Rp	Rp	Rp	%
1	Dinas Kesehatan	44.796.073.839,00	48.268.869.532,00	(3.472.795.693,00)	107,75
2	Rumah Sakit Umum Daerah Kraton	153.000.000.000,00	96.713.044.575,91	56.286.955.424,09	63,21
3	Rumah Sakit Umum Daerah Kajen	68.681.009.465,00	60.274.894.953,92	8.406.114.511,08	87,76



Pendapatan Daerah		TA 2018		(Lebih)/Kurang	
		Anggaran	Realisasi	Jumlah	Rasio
		Rp	Rp	Rp	%
4	Dinas Pekerjaan Umum Dan Penataan Ruang	3.214.213.804,00	880.892.360,00	2.333.321.444,00	27,41
5	Dinas Perumahan Rakyat Dan Kawasan Permukiman dan Lingkungan Hidup	224.500.000,00	212.682.000,00	11.818.000,00	94,74
6	Dinas Ketahanan Pangan dan Pertanian	230.739.150,00	160.784.500,00	69.954.650,00	69,68
7	Dinas Perhubungan	1.431.597.000,00	1.005.622.000,00	425.975.000,00	70,24
8	Dinas Penanaman Modal Dan Pelayanan Terpadu Satu Pintu dan Tenaga Kerja	1.218.640.000,00	984.239.000,00	234.401.000,00	80,77
9	Dinas Kepemudaan Dan Olahraga dan Pariwisata	700.000.000,00	667.865.500,00	32.134.500,00	95,41
10	Dinas Kelautan Dan Perikanan	284.258.000,00	175.735.701,00	108.522.299,00	61,82
11	Dinas Perindustrian, Perdagangan, Koperasi, Usaha Kecil Dan Menengah	6.007.302.000,00	4.942.945.218,00	1.064.356.782,00	82,28
12	Badan Pengelolaan Keuangan Daerah	1.896.762.738.949,00	1.887.161.727.156,00	9.601.011.793,00	99,49
	Jumlah	2.176.551.072.207,00	2.101.449.302.496,83	75.101.769.710,17	96,55

4.1.2 Realisasi Belanja Daerah dan Transfer Tahun Anggaran 2018 senilai Rp2.160.744.430.323,00 atau 89,78% dibandingkan anggaran senilai Rp2.406.643.199.984,00, kurang dari anggaran senilai Rp245.898.769.661,00 atau (10,22%). Adapun perincian realisasi belanja daerah dan transfer berasal dari:

Tabel 4.4

Anggaran dan Realisasi Belanja Tahun Anggaran 2018

Belanja Daerah		TA 2018		(Lebih)/Kurang	
		Anggaran	Realisasi	Jumlah	Rasio
		Rp	Rp	Rp	%
1	Belanja	2.062.904.740.959,00	1.819.039.472.364,00	243.865.268.595,00	88,18
2	Transfer	343.738.459.025,00	341.704.957.959,00	2.033.501.066,00	99,41
	Jumlah	2.406.643.199.984,00	2.160.744.430.323,00	245.898.769.661,00	89,78

1. Realisasi Belanja Daerah senilai Rp1.819.039.472.364,00 atau 88,18% dibandingkan anggaran senilai Rp2.062.904.740.959,00, kurang dari anggaran senilai Rp243.865.268.595,00 atau (11,82%). Realisasi Belanja Daerah terdiri dari:

Tabel 4.5

Anggaran dan Realisasi Belanja Daerah Tahun Anggaran 2018

Belanja Daerah		TA 2018		(Lebih)/Kurang	
		Anggaran	Realisasi	Jumlah	Rasio
		Rp	Rp	Rp	%
1	Belanja Operasi	1.499.759.625.335,00	1.385.548.638.839,00	114.210.986.496,00	92,38
2	Belanja Modal	560.145.115.624,00	431.412.970.525,00	128.732.145.099,00	77,02
3	Belanja Tak Terduga	3.000.000.000	2.077.863.000	922.137.000,00	69,26
	Jumlah	2.062.904.740.959,00	1.819.039.472.364,00	243.850.778.595,00	88,18



- a. Realisasi Belanja Operasi senilai Rp1.385.548.638.839,00 atau 92,38% dibandingkan anggaran senilai Rp1.499.759.625.335,00, kurang dari anggaran senilai 114.210.986.496,00 atau (7,62%). Realisasi belanja ini berasal dari:
- 1) Belanja Pegawai terealisasi senilai Rp938.298.815.985 atau 94,33% dibandingkan anggaran senilai Rp994.740.793.592,00 kurang dari anggaran senilai Rp56.441.977.607,00 atau (5,67%);
 - 2) Belanja Barang dan Jasa terealisasi senilai Rp400.381.255.654,00 atau 87,81% dibandingkan anggaran senilai Rp455.957.064.543,00 kurang dari anggaran senilai Rp55.575.808.889,00 atau (12,19%) ;
 - 3) Belanja Hibah terealisasi senilai Rp27.168.517.200,00 atau 95,84% dibandingkan anggaran senilai Rp28.348.517.200,00 kurang dari anggaran senilai Rp1.180.000.000,00 atau (4,16%);
 - 4) Belanja Bantuan Sosial terealisasi senilai Rp19.700.050.000,00 atau 95,11% dibandingkan anggaran senilai Rp20.713.250.000,00 kurang dari anggaran senilai Rp1.013.200.000,00 atau (4,89%).
- b. Realisasi Belanja Modal senilai Rp431.412.970.525,00 atau 77,02% dibandingkan anggaran senilai Rp560.145.115.624,00 kurang dari anggaran senilai Rp 128.732.145.099,00 atau (22,98%), terdiri dari :
- 1) Belanja Modal Tanah terealisasi senilai Rp3.338.879.980,00 atau 25,72% dibandingkan anggaran senilai Rp12.983.165.375,00 kurang dari anggaran senilai Rp9.644.285.395,00 atau (74,28%);
 - 2) Belanja Modal Peralatan dan Mesin terealisasi senilai Rp54.773.203.248,00 atau 94,24 % dibandingkan anggaran senilai Rp58.123.470.460,00 kurang dari anggaran senilai Rp3.350.267.212,00 atau (5,76%);
 - 3) Belanja Modal Gedung dan Bangunan terealisasi senilai Rp82.698.309.110,00 atau 96,62% dibandingkan anggaran senilai Rp85.595.438.500,00 kurang dari anggaran senilai Rp2.897.129.390,00 atau (3,38%);
 - 4) Belanja Modal Jalan, Irigasi dan Jaringan terealisasi senilai Rp239.728.028.158,00 atau 92,00% dibandingkan anggaran senilai Rp260.572.478.400,00 kurang dari anggaran senilai Rp20.844.450.242,00 atau (8,00%);
 - 5) Belanja Modal Aset Tetap Lainnya terealisasi senilai Rp17.324.469.607,00 atau 96,09% dibandingkan anggaran senilai Rp18.029.826.113,00 kurang dari anggaran senilai Rp705.356.506,00 atau (3,91%);
 - 6) Belanja Modal BLUD terealisasi senilai Rp33.550.080.422,00 atau 26,87% dibandingkan anggaran senilai Rp124.840.736.776,00 kurang dari anggaran senilai Rp91.290.656.354,00 atau (73,13%).
- c. Belanja Tak Terduga terealisasi senilai Rp2.077.863.000,00 atau 69,26% dibandingkan anggaran senilai Rp3.000.000.000,00 kurang dari anggaran senilai Rp922.137.000,00 atau (30,74%).



2. Realisasi Transfer senilai Rp341.704.957.959,00 atau 99,41% dibandingkan anggaran senilai Rp343.738.459.025,00 kurang dari anggaran senilai Rp2.033.501.066,00 atau (0,59%).

Tabel 4.6
Anggaran dan Realisasi Belanja Transfer Tahun Anggaran 2018

Belanja Transfer		TA 2018		(Lebih)/Kurang	
		Anggaran	Realisasi	Jumlah	Rasio
		Rp	Rp	Rp	%
1	Belanja Transfer Bagi Hasil Pendapatan	7.041.416.465,00	6.605.824.999,00	435.591.466,00	93,81
2	Belanja Bantuan Keuangan	336.297.042.560,00	334.699.132.960,00	1.597.909.600,00	99,52
3	Transfer Bantuan Keuangan ke Daerah Lain	400.000.000,00	400.000.000,00	0,00	100,00
	Jumlah	343.738.459.025,00	341.704.957.959,00	2.033.501.066,00	99,41

- a. Realisasi Belanja Transfer Bagi Hasil Pendapatan senilai Rp6.605.824.999,00 atau 93,81% dibandingkan anggaran senilai Rp7.041.416.465,00 kurang dari anggaran senilai Rp435.591.466,00 atau (6,19%), terdiri dari:
- 1) Realisasi Transfer Bagi Hasil Pajak Daerah senilai Rp5.562.181.611,00 atau 99,83% dibandingkan anggaran senilai Rp5.571.924.200,00 kurang dari anggaran senilai Rp9.742.589,00 atau (0,17%)
 - 2) Realisasi Belanja Bagi Hasil Retribusi Daerah senilai Rp1.043.643.388,00 atau 71,02% dibandingkan anggaran senilai Rp1.469.492.265,00 kurang dari anggaran senilai Rp425.848.877,00 atau (28,98%)
- b. Realisasi Transfer Bantuan Keuangan senilai Rp334.699.132.960,00 atau 99,52 % dibandingkan anggaran senilai Rp336.297.042.560,00 kurang dari anggaran senilai Rp1.597.909.600,00 atau (0,48%), terdiri dari:
- 1) Realisasi Transfer Bantuan Keuangan ke Desa senilai Rp333.611.807.960,00 atau 99,52% dibandingkan anggaran senilai Rp335.209.717.560,00 kurang dari anggaran senilai Rp1.597.909.600,00 atau (0,48%);
 - 2) Realisasi Transfer Bantuan Keuangan Lainnya senilai Rp1.087.325.000,00 atau 100,00%.
- c. Realisasi Transfer Bantuan Keuangan ke Daerah Lain senilai Rp400.000.000,00 atau 100,00%, terdiri dari Realisasi Transfer Bagi Hasil Ke Propinsi senilai Rp400.000.000,00 atau 100,00 % dibandingkan anggaran senilai Rp400.000.000,00.



Sedangkan anggaran dan realisasi belanja setiap OPD untuk tahun anggaran 2018 dijelaskan pada tabel 4.7 di bawah ini:

Tabel 4.7
Anggaran dan Realisasi Belanja Tahun Anggaran 2018

	OPD	TA 2018		(Lebih)/Kurang	
		Anggaran	Realisasi	Jumlah	Rasio
		Rp	Rp	Rp	%
1	Dinas Pendidikan dan Kebudayaan	697.176.842.014,00	669.768.883.144,00	27.407.958.870,00	96,07
2	Dinas Kesehatan	198.794.613.240,00	178.399.301.474,00	20.395.311.766,00	89,74
3	Rumah Sakit Umum Daerah Kraton	266.765.026.226,00	141.227.955.504,00	125.537.070.722,00	52,94
4	Rumah Sakit Umum Daerah Kajen	91.577.369.692,00	75.837.048.960,00	15.740.320.732,00	82,81
5	Dinas Pekerjaan Umum Dan Penataan Ruang	234.697.712.775,00	211.770.733.238,00	22.926.979.537,00	90,23
6	Dinas Perumahan Rakyat Dan Kawasan Permukiman dan Lingkungan Hidup	83.197.081.800,00	81.786.425.183,00	1.410.656.617,00	98,30
7	Satuan Polisi Pamong Praja dan Pemadam Kebakaran	10.828.731.422,00	10.655.549.268,00	173.182.154,00	98,40
8	Kantor Kesatuan Bangsa Dan Politik	4.992.157.000,00	4.950.890.039,00	41.266.961,00	99,17
9	Dinas Sosial	7.428.411.800,00	7.236.170.377,00	192.241.423,00	97,41
10	Badan Penanggulangan Bencana Daerah	23.187.394.000,00	19.189.491.630,00	3.997.902.370,00	82,76
11	Dinas Ketahanan Pangan dan Pertanian	20.851.094.876,00	20.045.653.619,00	805.441.257,00	96,14
12	Dinas Kependudukan Dan Pencatatan Sipil	14.923.920.300,00	14.681.228.617,00	242.691.683,00	98,37
13	Dinas Pemberdayaan Masyarakat Dan Desa, P3A dan PPKB	17.626.275.000,00	16.758.423.277,00	867.851.723,00	95,08
14	Dinas Perhubungan	7.834.869.850,00	7.405.457.662,00	429.412.188,00	94,52
15	Dinas Komunikasi Dan Informatika	9.679.739.600,00	9.289.450.467,00	390.289.133,00	95,97
16	Dinas Penanaman Modal Dan Pelayanan Terpadu Satu Pintu dan Tenaga Kerja	8.178.097.960,00	8.028.814.499,00	149.283.461,00	98,17
17	Dinas Kepemudaan Dan Olahraga dan Pariwisata	11.711.008.500,00	11.495.785.067,00	215.223.433,00	98,16
18	Dinas Kearsipan dan Perpustakaan	5.221.994.600,00	4.993.080.016,00	228.914.584,00	95,62
19	Dinas Kelautan Dan Perikanan	5.783.337.478,00	5.615.300.856,00	168.036.622,00	97,09
20	Dinas Perindustrian, Perdagangan, Koperasi, Usaha Kecil Dan Menengah	57.117.489.000,00	54.893.375.916,00	2.224.113.084,00	96,11
21	Badan Perencanaan Pembangunan Daerah dan Penelitian Dan Pengembangan	10.503.968.000,00	10.121.597.355,00	382.370.645,00	96,36
22	Badan Pengelolaan Keuangan Daerah	442.679.456.903,00	434.916.923.482,00	7.762.533.421,00	98,25
23	Badan Kepegawaian Daerah dan Pendidikan Dan Pelatihan	8.296.140.400,00	7.710.954.820,00	585.185.580,00	92,95
24	Inspektorat	8.219.791.000,00	7.438.376.926,00	781.414.074,00	90,49
25	Dewan Perwakilan Rakyat Daerah	19.601.754.236,00	19.300.397.261,00	301.356.975,00	98,46
26	Kepala Daerah dan Wakil Kepala Daerah	761.933.000,00	759.613.846,00	2.319.154,00	99,70
27	Sekretariat Daerah	37.971.596.448,00	34.722.834.505,00	3.248.761.943,00	91,44
28	Sekretariat DPRD	32.080.105.615,00	25.465.770.018,00	6.614.335.597,00	79,38



OPD		TA 2018		(Lebih)/Kurang	
		Anggaran	Realisasi	Jumlah	Rasio
		Rp	Rp	Rp	%
29	Kecamatan Kajen	4.670.629.000,00	4.406.527.927,00	264.101.073,00	94,35
30	Kecamatan Sragi	4.360.286.000,00	4.079.749.846,00	280.536.154,00	93,57
31	Kecamatan Wiradesa	9.535.234.500,00	9.270.218.893,00	265.015.607,00	97,22
32	Kecamatan Kedungwuni	7.815.722.000,00	7.711.654.069,00	104.067.931,00	98,67
33	Kecamatan Buaran	6.009.729.500,00	5.810.892.208,00	198.837.292,00	96,69
34	Kecamatan Tirta	2.643.850.000,00	2.576.475.104,00	67.374.896,00	97,45
35	Kecamatan Bojong	3.536.980.000,00	3.389.465.461,00	147.514.539,00	95,83
36	Kecamatan Wonopringgo	2.419.499.000,00	2.362.204.060,00	57.294.940,00	97,63
37	Kecamatan Karanganyar	2.434.818.000,00	2.356.685.593,00	78.132.407,00	96,79
38	Kecamatan Doro	2.383.630.000,00	2.345.562.615,00	38.067.385,00	98,40
39	Kecamatan Talun	3.010.404.000,00	2.846.608.227,00	163.795.773,00	94,56
40	Kecamatan Lebakbarang	2.278.107.700,00	2.223.434.887,00	54.672.813,00	97,60
41	Kecamatan Kandangserang	2.493.264.000,00	2.290.763.437,00	202.500.563,00	91,88
42	Kecamatan Paninggaran	2.490.841.000,00	2.364.609.007,00	126.231.993,00	94,93
43	Kecamatan Kesesi	3.308.268.000,00	3.233.232.861,00	75.035.139,00	97,73
44	Kecamatan Petungkriyono	2.747.357.000,00	2.382.205.317,00	365.151.683,00	86,71
45	Kecamatan Wonokerto	2.339.897.000,00	2.299.746.920,00	40.150.080,00	98,28
46	Kecamatan Siwalan	2.463.407.549,00	2.359.055.410,00	104.352.139,00	95,76
47	Kecamatan Karangdadap	2.013.363.000,00	1.969.851.455,00	43.511.545,00	97,84
	Jumlah	2.406.643.199.984,00	2.160.758.920.323,00	245.898.769.661,00	89,78

4.1.3 Surplus/defisit dianggarkan senilai (Rp230.092.127.777,00) terealisasi senilai (Rp59.295.127.826,17) atau 25,77%.

4.1.4 Realisasi Pembiayaan Netto senilai Rp229.856.828.594,88 atau 99,90% dibandingkan anggaran senilai Rp230.092.127.777,00 kurang dari anggaran senilai Rp235.299.182,12 atau (0,10%), terdiri dari :

Tabel 4.8

Anggaran dan Realisasi Pembiayaan Tahun Anggaran 2018

Pembiayaan		TA 2018		(Lebih)/Kurang	
		Anggaran	Realisasi	Jumlah	Rasio
		Rp	Rp	Rp	%
1	Penerimaan Pembiayaan	230.092.127.777,00	229.856.828.594,88	(235.299.182,12)	99,90
2	Pengeluaran Pembiayaan	0,00	0,00	0,00	0,00
	Pembiayaan Netto	230.092.127.777,00	229.856.828.594,88	(235.299.182,12)	99,90



1. Realisasi Penerimaan Pembiayaan senilai Rp229.856.828.594,88 atau 99,90% dibandingkan anggaran senilai Rp230.092.127.777,00 kurang dari anggaran senilai Rp235.299.182,12 atau 0,10% terdiri dari :
 - a. Realisasi Penggunaan SiLPA senilai Rp229.787.303.094,88 atau 99,87% dibandingkan anggaran senilai Rp230.082.577.777,00 kurang dari anggaran senilai Rp295.274.682,12 atau (0,13%);
 - b. Realisasi Penerimaan Kembali Investasi Non Permanen Lainnya senilai Rp69.525.500,00 atau 728,02% dibandingkan anggaran senilai Rp9.550.000,00 lebih dari anggaran senilai Rp59.975.500,00 atau 628,02%;
2. Realisasi Pengeluaran Pembiayaan ditahun 2018 adalah NIHIL.

4.1.5 Realisasi Sisa Lebih Pembiayaan APBD (SILPA) Tahun Anggaran 2018 senilai Rp170.561.700.768,71 dibanding anggaran senilai Rp0,00.

4.2 Hambatan dan Kendala Dalam Pencapaian Target Pendapatan yang Telah Ditetapkan

Permasalahan yang timbul dalam pengelolaan pendapatan daerah selama tahun 2018 adalah sebagai berikut :

1. Retribusi menara telekomunikasi tidak menutup target karena Retribusi Pengendalian Menara Telekomunikasi TA 2018 tidak mencapai target, banyaknya operator yang mangkir meskipun sudah dilakukan upaya penagihan.
2. Retribusi Tempat Penginapan/Pesanggrahan/Villa TA 2018 terealisasi senilai Rp1.500.000,00 atau 4,29% dari anggarannya senilai Rp35.000.000,00. Realisasi pendapatan retribusi tersebut tidak memenuhi target karena Villa ditutup untuk umum dan hanya disewakan untuk rombongan.
3. Realisasi pendapatan Tuntutan Ganti Kerugian Daerah TA 2018 senilai Rp4.068.000,00 atau 2,90% dari anggaran Rp140.274.290,00 dikarenakan belum adanya pembayaran kerugian daerah atas Tuntutan Perbendaharaan dan Tuntutan Ganti Rugi (TPTGR).
4. Penyertaan modal koperasi yang dikelola oleh Dinas Perindustrian. Perdagangan Koperasi dan UMKM TA 2018 senilai Rp600.000,00 atau 12,00% dari anggarannya senilai Rp5.000.000,00. Belum tercapainya target dalam anggaran ini disebabkan oleh peminjam dari UKM dan Industri Kecil Pedagang Menengah dalam melakukan pembayaran hanya membayar pokoknya saja.
5. Penjualan Drum Bekas terealisasi senilai Rp4.354.000,00 atau 15,55% dari anggaran senilai Rp28.000.000,00, menurun senilai Rp462.000,00 atau 9,59% dibandingkan dengan realisasi TA 2017 senilai Rp4.816.000,00. Penjualan tersebut merupakan penjualan drum bekas aspal yang menyesuaikan dengan pengadaan aspal pada Bidang Bina Marga DPU dan Taru pada TA 2018.

4.3 Hambatan dan kendala realisasi belanja tidak dapat tercapai sesuai dengan targetnya dikarenakan oleh :

1. Belanja Modal Pengadaan Tanah Sarana Kesehatan Rumah Sakit hanya terserap Rp29.750.000,00 atau 0,58% dari anggaran senilai Rp5.150.000.000,00. Hal tersebut dikarenakan yang dapat direalisasikan hanya jasa *appraisal*.



2. Beberapa kegiatan tidak dapat tercapai sesuai dengan targetnya dikarenakan adanya kegiatan yang gagal lelang dan putus kontrak.
3. Rendahnya kapabilitas sumber daya manusia di bidang pengelolaan keuangan OPD, sehingga berdampak pada lambatnya penyerapan anggaran yang telah disediakan.

Sehubungan adanya hambatan-hambatan tersebut, terdapat beberapa langkah antisipatif yang sudah dilakukan, yaitu:

1. Melakukan perencanaan yang matang pada saat penyusunan anggaran kegiatan yang didasarkan pada perubahan-perubahan yang mungkin terjadi, sehingga meminimalisir ketidakefektifan pelaksanaan suatu kegiatan.
2. Meningkatkan kapabilitas dan profesionalisme SDM pengelola keuangan OPD dengan mengikuti diklat dan kursus yang diselenggarakan oleh lembaga/ instansi lain atau pembinaan secara mandiri.
3. Meningkatkan koordinasi pengelolaan keuangan dengan fasilitasi pembinaan yang dilakukan secara proaktif dan intensif.



BAB V

KEBIJAKAN AKUNTANSI

Kebijakan Akuntansi Pemerintah Daerah adalah prinsip-prinsip, dasar-dasar, konvensi-konvensi, aturan-aturan dan praktik-praktik spesifik yang dipilih oleh pemerintah daerah sebagai pedoman dalam menyusun dan menyajikan laporan keuangan pemerintah daerah untuk memenuhi kebutuhan pengguna laporan keuangan dalam rangka meningkatkan keterbandingan laporan keuangan terhadap anggaran, antar periode maupun antar entitas. Pemerintah Kabupaten Pekalongan memiliki kebijakan akuntansi yang sudah ditetapkan secara formal terkait dengan perlakuan akuntansi dalam sistem pencatatan administrasi pengelolaan keuangan daerah yaitu Peraturan Bupati Pekalongan Nomor 31 Tahun 2014 tentang Kebijakan Akuntansi dan Sistem Akuntansi Pemerintah Daerah Berbasis Akrual pada Pemerintah Daerah Kabupaten Pekalongan, sebagaimana telah diubah beberapa kali terakhir dengan Peraturan Bupati Pekalongan Nomor 6 Tahun 2016 tentang Perubahan Kedua Peraturan Bupati Pekalongan Nomor 31 Tahun 2014 tentang Kebijakan Akuntansi dan Sistem Akuntansi Pemerintah Daerah Berbasis Akrual pada Pemerintah Daerah Kabupaten Pekalongan, dengan pokok-pokok kebijakan sebagai berikut:

5.1 Entitas Akuntansi dan Entitas Pelaporan

Tanggung jawab laporan keuangan berada di pusat pimpinan entitas. Dalam aktivitas laporan keuangan, entitas dibedakan menjadi 2 (dua), yaitu entitas akuntansi dan entitas pelaporan.

Entitas akuntansi adalah unit pemerintahan pengguna anggaran/pengguna barang dan oleh karenanya wajib menyelenggarakan akuntansi dan menyusun laporan keuangan untuk digabungkan pada entitas pelaporan. Entitas akuntansi dalam hal ini adalah Organisasi Perangkat Daerah (OPD) yang berada di lingkup Pemerintah Kabupaten Pekalongan.

Entitas pelaporan adalah unit pemerintahan daerah yang terdiri dari satu atau lebih entitas akuntansi yang menurut ketentuan peraturan perundang-undangan wajib menyampaikan laporan pertanggungjawaban berupa laporan keuangan. Entitas pelaporan dalam hal ini adalah Pemerintah Kabupaten Pekalongan.

5.2 Basis Akuntansi yang Mendasari Penyusunan Laporan Keuangan

Dengan terbitnya Peraturan Bupati Pekalongan Nomor 31 Tahun 2014 tentang Kebijakan Akuntansi dan Sistem Akuntansi Pemerintah Daerah Berbasis Akrual pada Pemerintah Daerah Kabupaten Pekalongan, sebagaimana telah diubah beberapa kali terakhir dengan Peraturan Bupati Pekalongan nomor 6 Tahun 2016, maka Kabupaten Pekalongan resmi menerapkan kebijakan akuntansi berbasis akrual untuk penyusunan Laporan Keuangan Pemerintah Daerah tahun 2016.

Basis akrual adalah basis akuntansi yang mengakui pengaruh transaksi dan peristiwa lainnya pada saat transaksi dan peristiwa itu terjadi, tanpa memperhatikan saat kas atau setara kas diterima atau dibayar, sedangkan Laporan Realisasi Anggaran (LRA) menggunakan basis kas sehingga pendapatan-LRA diakui pada saat diterima di rekening Kas Umum Daerah atau diterima oleh OPD dan Belanja diakui pada saat terjadi pengeluaran dari Rekening Kas Umum Daerah atau dikeluarkan oleh OPD.



5.3 Basis Pengukuran yang Mendasari Penyusunan Laporan Keuangan

Basis pengukuran yang mendasari penyusunan Laporan Keuangan Pemerintah Kabupaten Pekalongan adalah sebagai berikut :

5.3.1 Pengukuran Pendapatan

Pendapatan diukur dan dicatat berdasarkan asas bruto, yaitu dengan membukukan penerimaan secara bruto, dan tidak mencatat jumlah netonya (setelah dikompensasikan dengan biaya operasional atau pengeluaran). Dalam penerapannya, pendapatan dipilah menjadi 2 (dua), yakni:

1) Pendapatan-LO

Pendapatan-LO adalah hak pemerintah daerah yang diakui sebagai penambahan ekuitas dalam periode tahun anggaran yang bersangkutan dan tidak perlu dibayar kembali. Pendapatan-LO diakui setelah diterbitkan penetapan Surat Keputusan pada saat jatuh tempo atas pendapatan terkait atau pada saat pendapatan direalisasi.

2) Pendapatan-LRA

Pendapatan-LRA adalah semua penerimaan Rekening Kas Umum Daerah yang menambah Saldo Anggaran Lebih dalam periode tahun anggaran yang bersangkutan yang menjadi hak Pemerintah Daerah dan tidak perlu dibayar kembali oleh Pemerintah Daerah. Pendapatan-LRA menggunakan basis kas sehingga pendapatan LRA diakui pada saat diterima direkening Kas Umum Daerah atau diterima oleh OPD.

5.3.2 Pengukuran Beban dan Belanja

Terdapat dua definisi terkait pengeluaran pemerintah daerah dimana dalam LRA disebut dengan belanja, sedangkan dalam LO disebut dengan beban.

1) Beban

Beban merupakan penurunan manfaat ekonomi atau potensi jasa dalam periode pelaporan yang menurunkan ekuitas yang dapat berupa pengeluaran atau konsumsi aset atau timbulnya kewajiban yang diakui sebagai pengurang nilai kekayaan bersih. Beban diukur dan diakui dengan basis akuntansi akrual sebesar beban yang terjadi selama periode pelaporan.

2) Belanja

Belanja adalah semua pengeluaran dari Rekening Kas Umum Daerah yang mengurangi Saldo Anggaran Lebih dalam periode tahun anggaran bersangkutan yang tidak akan diperoleh pembayarannya kembali oleh pemerintah daerah. Belanja diakui berdasarkan basis akuntansi kas, dan diukur berdasarkan nilai nominal yang dikeluarkan dan tercantum dalam dokumen pengeluaran yang sah dari Rekening Kas Umum Daerah dan atau Rekening Bendahara Pengeluaran berdasarkan azas bruto.



5.3.3 Pengukuran Transfer

Transfer adalah penerimaan atau pengeluaran uang oleh suatu entitas pelaporan dari/kepada entitas pelaporan lain, termasuk dana perimbangan dan dana bagi hasil. Transfer masuk atau keluar diukur dan dicatat berdasarkan jumlah uang yang diterima atau keluar di Rekening Kas Umum Daerah. Sedangkan dana transfer diukur dan dicatat berdasarkan hasil rekonsiliasi dana transfer pada akhir tahun sesuai dengan perundangan yang berlaku.

5.3.4 Pengukuran Pembiayaan

Pembiayaan (*financing*) adalah setiap penerimaan/pengeluaran yang tidak berpengaruh pada kekayaan bersih entitas yang perlu dibayar kembali dan/atau akan diterima kembali, baik pada tahun anggaran bersangkutan maupun tahun-tahun anggaran berikutnya, yang dalam penganggaran pemerintah terutama dimaksudkan untuk menutup defisit atau memanfaatkan surplus anggaran. Penerimaan pembiayaan antara lain dapat berasal dari pinjaman dan hasil divestasi. Pengeluaran pembiayaan antara lain digunakan untuk pembayaran kembali pokok pinjaman, pemberian pinjaman kepada entitas lain, dan penyertaan modal oleh pemerintah.

Pengukuran pembiayaan menggunakan mata uang rupiah didasarkan pada nilai sekarang kas yang diterima atau yang akan diterima oleh nilai sekarang kas yang dikeluarkan atau yang akan dikeluarkan. Sedangkan untuk pembiayaan yang diukur dengan mata uang asing, dikonversi ke mata uang rupiah berdasarkan nilai tukar (kurs tengah Bank Indonesia) pada tanggal transaksi pembiayaan.

5.3.5 Pengukuran Kas dan Setara Kas

Kas merupakan uang tunai dan saldo simpanan di bank, sedangkan Setara Kas merupakan investasi jangka pendek yang sangat likuid yang siap dijabarkan menjadi kas serta bebas dari risiko perubahan nilai yang signifikan. Suatu investasi disebut setara kas jika investasi dimaksud mempunyai masa jatuh tempo kurang dari 3 bulan dari tanggal perolehannya. Kas dicatat sebesar nilai nominal yang artinya disajikan sebesar nilai rupiahnya. Apabila terdapat kas dalam bentuk valuta asing, maka dikonversi menjadi rupiah menggunakan kurs tengah bank sentral pada tanggal neraca. Dalam saldo kas juga termasuk penerimaan yang harus disetorkan kepada pihak ketiga berupa Utang PFK.

Kas dan setara kas yang diakui, terdiri dari:

1) Kas di Kas Daerah

Kas di Kasda merupakan kas yang pengelolaannya menjadi tanggung jawab Bendahara umum Daerah (BUD) berasal dari saldo kas di rekening Giro Daerah dan seluruh Deposito yang ditanamkan pada Bank Persepsi.

2) Kas di Bendahara Pengeluaran

Kas di Bendahara Pengeluaran merupakan kas yang menjadi tanggung jawab/dikelola oleh Bendahara Pengeluaran OPD yang berasal dari sisa uang yang harus dipertanggungjawabkan sampai dengan akhir periode akuntansi, tetapi belum disetor ke kas daerah per tanggal neraca. Kas di Bendahara Pengeluaran mencakup seluruh saldo rekening Bendahara Pengeluaran, uang logam, uang kertas, dan lain-lain kas.



3) Kas di Bendahara Penerimaan

Kas di Bendahara Penerimaan mencakup seluruh kas, baik itu saldo rekening di bank maupun saldo uang tunai, yang berada dibawah tanggung jawab Bendahara Penerimaan yang sumbernya berasal dari dana penerimaan yang belum disetor ke Kasda. Meskipun dalam ketentuannya Bendahara Penerimaan wajib menyetor seluruh penerimaan dalam waktu 24 (dua puluh empat) jam, namun tidak tertutup kemungkinan terdapat saldo penerimaan yang belum disetorkan dalam rekening bendahara penerimaan.

4) Kas di Badan Layanan Umum Daerah (BLUD)

Kas di BLUD mencakup seluruh kas, baik itu saldo rekening di bank maupun saldo uang tunai yang berada di bawah tanggung jawab SKPD yang menerapkan pola pengelolaan keuangan BLUD.

5) Kas Lainnya

Kas Lainnya mencakup seluruh kas, baik itu saldo rekening di bank maupun saldo uang tunai yang pengelolaannya diluar mekanisme Kas Daerah dan BLUD serta menjadi tanggung jawab entitas pelaksana teknis.

5.3.6 Pengukuran Piutang

Piutang adalah hak pemerintah daerah untuk menerima pembayaran dari entitas lain termasuk wajib pajak/bayar atas kegiatan yang dilaksanakan oleh pemerintah daerah. Piutang diakui saat timbul klaim/hak untuk menagih uang atau manfaat ekonomi lainnya kepada entitas lain, dan dicatat sebesar nilai nominal yang tercantum dalam tagihan.

1) Piutang Pajak / Piutang Retribusi

Piutang pajak / piutang retribusi dicatat berdasarkan surat ketetapan pajak atau retribusi daerah yang pembayarannya belum diterima sampai akhir periode akuntansi.

2) Bagian Lancar Tagihan Penjualan Angsuran

Pemerintah daerah seringkali melakukan penjualan aset tetap yang dimiliki, misalnya lelang kendaraan roda 4 (empat) atau penjualan angsuran rumah dinas.

3) Piutang Lainnya

Akun piutang lainnya digunakan untuk mencatat transaksi yang berkaitan dengan pengakuan piutang diluar bagian lancar tagihan penjualan angsuran, bagian lancar pinjaman kepada BUMN/D, Bagian lancar tuntutan perbendaharaan, bagian lancar tuntutan ganti rugi, dan piutang pajak. Piutang lainnya dicatat sebesar nilai nominal yaitu sebesar nilai rupiah piutang yang belum dilunasi.

4) Piutang Tak Tertagih

Piutang tak tertagih adalah bagian dari piutang yang tidak dapat diselesaikan pembayarannya oleh pihak ketiga. Perlakuan akuntansi terhadap piutang tak tertagih adalah dihapuskan pada tahun anggaran bersangkutan dengan mengurangi jumlah piutang dan mengurangi jumlah ekuitas dana lancar.

Piutang disajikan sebesar nilai bersih yang dapat direalisasikan, oleh karenanya terhadap piutang yang diperkirakan tidak akan tertagih dilakukan penyisihan.



5.3.7 Pengukuran Persediaan

Persediaan adalah aset lancar dalam bentuk barang atau perlengkapan yang dimaksudkan untuk mendukung kegiatan operasional pemerintah daerah, dan barang-barang yang dimaksudkan untuk dijual dan/atau diserahkan dalam rangka pelayanan kepada masyarakat.

Persediaan diakui pada saat potensi manfaat ekonomi masa depan diperoleh pemerintah dan mempunyai nilai atau biaya yang dapat diukur dengan andal, pada saat diterima atau hak kepemilikannya dan/atau penguasaannya berpindah.

Persediaan dicatat secara periodik, maka pengukuran pemakaian persediaan dihitung berdasarkan inventarisasi fisik, yaitu dengan cara saldo awal persediaan ditambah pembelian atau perolehan persediaan dikurangi dengan saldo akhir persediaan dikalikan nilai per unit sesuai dengan metode penilaian yang digunakan. Beban persediaan dicatat sebesar pemakaian persediaan (use of goods).

Untuk penerimaan dan pengeluaran fisik barang yang mempunyai kadaluarsa (obat dan alat kesehatan), diterapkan praktek bisnis yang sehat guna meminimalkan adanya barang yang rusak/ usang, sedangkan pengeluarannya menggunakan metode penilaian FIFO.

5.3.8 Pengukuran Investasi

Investasi adalah aset yang dimaksudkan untuk memperoleh manfaat ekonomi seperti bunga, dividen dan royalty atau manfaat sosial, sehingga dapat meningkatkan kemampuan pemerintah daerah dalam rangka pelayanan kepada masyarakat.

Pengakuan investasi Pengeluaran kas dan/atau aset, penerimaan hibah dalam bentuk investasi dan perubahan piutang menjadi investasi dapat diakui sebagai investasi apabila memenuhi kriteria sebagai berikut :

- (a) Kemungkinan manfaat ekonomi dan manfaat sosial atau jasa potensial di masa yang akan datang atas suatu investasi tersebut dapat diperoleh pemerintah;
- (b) Nilai perolehan atau nilai wajar investasi dapat diukur secara memadai (reliable)

1) Pengukuran Investasi dilakukan berdasarkan:

a. Dicatat Sebesar Nilai Perolehan

Investasi jangka pendek dalam bentuk surat berharga misalnya saham dan obligasi jangka pendek dicatat sebesar biaya perolehannya meliputi harga transaksi itu sendiri ditambah komisi perantara jual beli, jasa bank, dan biaya lainnya yang timbul dalam rangka perolehan tersebut.

Investasi non permanen misalnya dalam bentuk pembelian obligasi jangka panjang dan investasi yang dimaksudkan tidak untuk dimiliki berkelanjutan, dinilai sebesar nilai perolehannya.

Investasi jangka panjang yang bersifat permanen misalnya penyertaan modal Pemerintah dicatat sebesar biaya perolehannya meliputi harga investasi itu sendiri ditambah biaya lainnya yang timbul dalam rangka perolehan investasi tersebut.



Apabila investasi jangka panjang diperoleh dari pertukaran aset Pemerintah, maka nilai investasi yang diperoleh Pemerintah adalah sebesar biaya perolehannya.

b. Dicatat Sebesar Nilai Wajar

Untuk beberapa jenis investasi, terdapat pasar aktif yang dapat membentuk nilai pasar, dalam hal investasi yang demikian nilai pasar dipergunakan sebagai dasar penerapan nilai wajar.

Apabila investasi jangka panjang diperoleh dari pertukaran aset Pemerintah, maka nilai investasi yang diperoleh Pemerintah adalah sebesar nilai wajar investasi tersebut jika harga perolehannya tidak ada.

Apabila investasi dalam bentuk surat berharga diperoleh tanpa biaya perolehan, maka investasi dinilai berdasar nilai wajar investasi pada tanggal nilai perolehannya yaitu sebesar harga pasar.

c. Dicatat Sebesar Nilai Nominal

Investasi jangka pendek dalam bentuk non saham, misalnya dalam bentuk deposito jangka pendek dicatat sebesar nilai nominal deposito tersebut.

d. Dicatat Sebesar Nilai Tercatat atau Nilai Wajar Lainnya

Investasi yang tidak memiliki pasar yang aktif dapat dipergunakan nilai nominal, nilai tercatat, atau nilai wajar lainnya. Apabila tidak ada nilai wajar, biaya perolehan setara kas yang diserahkan atau nilai wajar aset lain yang diserahkan untuk memperoleh investasi tersebut.

Investasi non permanen dalam bentuk penanaman modal diproyek-proyek pembangunan Pemerintah dinilai sebesar biaya pembangunan termasuk biaya yang dikeluarkan untuk perencanaan dan biaya lain yang dikeluarkan dalam rangka penyelesaian proyek sampai proyek tersebut diserahkan kepada pihak ketiga.

2) Penilaian Investasi Pemerintah daerah dilakukan dengan 3 metode yaitu:

a. Metode Biaya

Metode Biaya adalah suatu metode akuntansi yang mencatat nilai investasi sebesar biaya perolehan. Metode ini digunakan pada investasi dengan kepemilikan kurang dari 20%.

b. Metode Ekuitas

Metode Ekuitas adalah suatu metode akuntansi yang mencatat nilai investasi awal berdasarkan harga perolehan. Nilai investasi tersebut disesuaikan dengan perubahan bagian investor atas kekayaan bersih/ekuitas dari Badan Usaha Penerima Investasi yang terjadi sesudah perolehan awal investasi. Metode ini digunakan pada kepemilikan lebih dari 20% atau kurang dari 20% tetapi memiliki pengaruh yang signifikan.



c. Metode Nilai Bersih yang dapat Direalisasikan

Metode Nilai Bersih yang dapat Direalisasikan (*Net Realizable Value*) digunakan jika kepemilikan investasi pemerintah bersifat Non Permanen-Dana bergulir. Pada saat perolehan dana bergulir, dana bergulir dicatat sebesar harga perolehan dana bergulir. Tetapi secara periodik, dilakukan penyesuaian terhadap dana bergulir sehingga nilai dana bergulir yang tercatat di neraca menggambarkan nilai bersih yang dapat direalisasikan (*net realizable value*). Penyajian dana bergulir di neraca dilaksanakan dengan mengurangi perkiraan dana bergulir diragukan tertagih dari dana bergulir yang dicatat sebesar harga perolehan, ditambah dengan perguliran dana yang berasal dari pendapatan dana bergulir.

5.3.9 Pengukuran Aset Tetap

Aset tetap adalah aset berwujud yang mempunyai masa manfaat lebih dari 12 bulan untuk digunakan dalam kegiatan pemerintah daerah atau dimanfaatkan oleh masyarakat umum. Nilai Aset Tetap diukur dengan ketentuan sebagai berikut :

- 1) Aset tetap dinilai dengan biaya perolehan. Apabila penilaian aset tetap dengan menggunakan biaya perolehan tidak memungkinkan maka nilai aset tetap didasarkan pada nilai wajar pada saat perolehan.
- 2) Biaya perolehan aset tetap yang dibangun dengan cara swakelola meliputi biaya langsung untuk tenaga kerja, bahan baku, dan biaya tidak langsung termasuk biaya perencanaan dan pengawasan, perlengkapan, tenaga listrik, sewa peralatan, dan semua sewa lainnya yang terjadi berkenaan dengan pembangunan aset tetap tersebut.
- 3) Kapitalisasi Aset

Nilai satuan minimum kapitalisasi aset tetap adalah pengeluaran pengadaan baru dan penambahan nilai aset tetap dari hasil pengembangan, reklasifikasi, renovasi, perbaikan atau restorasi. Nilai satuan minimum kapitalisasi aset tetap digunakan untuk menentukan nilai perolehan minimum suatu aset yang harus dikapitalisasi.

5.3.10 Penyusutan Aset Tetap

Aset tetap merupakan komponen aset operasi Pemerintah yang penting dalam menjalankan operasional Pemerintah. Aset tetap memiliki sifat yang rentan terhadap penurunan kapasitas sejalan dengan penggunaan dan pemanfaatnya. Oleh karena itu informasi tentang nilai aset tetap harus disajikan secara memadai agar dapat digunakan untuk pengambilan keputusan dalam pengelolaan aset. Salah satu informasi yang sangat dibutuhkan dalam pengambilan keputusan yang terkait dalam pengelolaan aset tetap adalah nilai wajar aset. Penyajian wajar atas nilai aset tetap dapat dipenuhi melalui penetapan kebijakan penyusutan.

Penyusutan adalah alokasi yang sistematis atas nilai suatu aset tetap yang dapat disusutkan (*depreciable assets*) selama masa manfaat aset yang bersangkutan dan masih dipergunakan.



Nilai penyusutan untuk masing-masing periode diakui sebagai pengurang nilai tercatat aset tetap dalam neraca dan beban penyusutan dalam laporan operasional. Metode penyusutan yang dipergunakan adalah metode garis lurus (*straight line method*) dihitung masing-masing sesuai realisasi belanja tahun pengeluaran berjalan.

5.3.11 Pengukuran Konstruksi Dalam Pengerjaan

Konstruksi Dalam Pengerjaan adalah aset-aset tetap yang sedang dalam proses pembangunan. Konstruksi Dalam Pengerjaan dicatat sebesar biaya perolehan, yang meliputi :

- 1) Biaya yang berhubungan langsung dengan kegiatan konstruksi;
- 2) Biaya yang dapat diatribusikan pada kegiatan pada umumnya dan dapat dialokasikan ke konstruksi tersebut; dan
- 3) Biaya lain yang secara khusus dibebankan sehubungan konstruksi yang bersangkutan.

5.3.12 Pengukuran Aset Lainnya

Aset lainnya merupakan aset pemerintah daerah yang tidak dapat diklasifikasikan sebagai aset lancar, investasi jangka panjang, aset tetap dan dana cadangan yang memiliki peranan yang cukup penting bagi pemerintah daerah karena mampu memberikan manfaat ekonomis dan jasa potensial (*potential service*) di masa depan.

Aset lainnya dibagi dalam 4 (empat) kelompok yaitu:

- 1) Tagihan Jangka Panjang.
 - a. Tagihan Penjualan Angsuran, diukur sebesar nilai nominal dari kontrak/berita acara penjualan aset yang bersangkutan.
 - b. Tagihan Tuntutan Ganti Kerugian Daerah, diukur sebesar nilai nominal dalam Surat Keputusan Pembebanan Kerugian Daerah.
- 2) Kemitraan dengan Pihak Ketiga
 - a. Sewa, diukur sebesar nilai nominal dari kontrak/berita acara sewa aset yang bersangkutan.
 - b. Kerjasama Pemanfaatan (KSP), diukur sebesar nilai bersih yang tercatat pada saat perjanjian atau nilai wajar pada saat perjanjian.
 - c. Bangun Guna Serah/BOT, diukur sebesar nilai buku aset tetap yang diserahkan oleh pemerintah daerah kepada pihak ketiga/investor untuk membangun aset tersebut.
 - d. Bangun Serah Guna/BTO, diukur sebesar nilai perolehan aset tetap yang dibangun yaitu sebesar nilai aset tetap yang diserahkan pemerintah daerah ditambah dengan nilai perolehan aset yang dikeluarkan oleh pihak ketiga/investor untuk membangun aset tersebut.
- 3) Aset Tidak Berwujud (ATB)

ATB diukur dengan harga perolehannya. Terhadap ATB dilakukan amortisasi, kecuali atas ATB yang memiliki masa manfaat tak terbatas. Amortisasi adalah penyusutan terhadap ATB yang dialokasikan secara sistematis dan rasional selama masa manfaatnya. Amortisasi dilakukan setiap akhir periode dengan metode garis lurus. Untuk ATB berupa piranti lunak (*software*) jika tidak diketahui adanya masa manfaat terkait masa operasionalnya, maka masa manfaatnya ditetapkan selama 5 tahun.



- 4) Aset Lain-Lain, adalah aset tetap yang dimaksudkan untuk dihentikan dari penggunaan aktif pemerintah daerah direklasifikasi ke dalam aset lain-lain menurut nilai tercatat/nilai bukunya.

5.3.13 Pengukuran Kewajiban

Kewajiban adalah utang yang timbul dari peristiwa masa lalu yang penyelesaiannya mengakibatkan aliran keluar sumber daya ekonomi pemerintah daerah. Perlakuan akuntansi terhadap akun kewajiban adalah sebagai berikut:

- 1) Kewajiban diukur dengan nilai nominal mata uang rupiah yang harus dibayar kembali. Kewajiban yang diukur dalam mata uang asing dikonversikan ke mata uang rupiah berdasarkan nilai tukar/kurs tengah Bank Indonesia pada tanggal transaksi.
- 2) Biaya perolehan atas kewajiban mencerminkan nilai kewajiban pemerintah daerah pada saat pertama kali transaksi berlangsung seperti nilai yang tertera pada lembar surat utang pemerintah daerah. Aliran ekonomi setelahnya, seperti transaksi pembayaran, perubahan penilainya dikarenakan perubahan kurs valuta asing, dan perubahan lainnya selain perubahan nilai pasar, diperhitungkan dengan menyesuaikan nilai tercatat kewajiban tersebut. Penggunaan nilai nominal dalam nilai kewajiban mengikuti karakteristik dari masing-masing pos.
- 3) Akun Kewajiban diklasifikasikan menjadi :
 - a. Kewajiban Jangka Pendek, merupakan utang yang harus dibayar kembali/jatuh tempo dalam satu periode akuntansi. Meliputi bagian lancar utang jangka panjang, utang kepada pihak ketiga, utang bunga dan utang perhitungan pihak ketiga.
 - b. Kewajiban Jangka Panjang, merupakan utang yang harus dibayar kembali/jatuh tempo lebih dari satu periode akuntansi. Meliputi pinjaman utang perbankan dan utang jangka panjang lainnya.

5.3.14 Pengukuran Ekuitas

Akun ini terdiri dari:

- 1) Ekuitas

Ekuitas adalah kekayaan bersih pemerintah daerah yang merupakan selisih antara aset dan kewajiban pemerintah daerah. Saldo Ekuitas pada tanggal laporan berasal dari Ekuitas awal ditambah /dikurang oleh Surplus/Defisit LO dan perubahan lainnya seperti koreksi nilai persediaan, selisih evaluasi Aset Tetap, dan lain-lain.
- 2) Ekuitas SAL

Ekuitas SAL digunakan untuk mencatat akun perantara dalam rangka penyusunan Laporan Realisasi Anggaran dan Laporan Perubahan SAL mencakup antara lain Estimasi Pendapatan, Estimasi Penerimaan Pembiayaan, Apropriasi Belanja, Apropriasi Pengeluaran Pembiayaan, dan Estimasi Perubahan SAL, Surplus/Defisit-LRA.
- 3) Ekuitas Untuk Dikonsolidasikan

Ekuitas untuk dikonsolidasikan digunakan untuk mencatat reciprocal account untuk kepentingan konsolidasi, yang mencakup Rekening Koran PPKD/SKPD.



5.4 Penerapan kebijakan akuntansi berkaitan dengan ketentuan yang ada dalam SAP

5.4.1 Koreksi Kesalahan

Koreksi Kesalahan atas penyajian akun/pos yang secara signifikan tidak sesuai dengan yang seharusnya yang mempengaruhi laporan keuangan periode berjalan atau periode sebelumnya dilakukan dengan ketentuan sebagai berikut :

1) Kesalahan tidak berulang

- a. Kesalahan tidak berulang yang terjadi pada periode berjalan Kesalahan jenis ini, dilakukan dengan melakukan pembetulan pada akun yang bersangkutan dalam periode berjalan.
- b. Kesalahan tidak berulang yang terjadi pada periode sebelumnya Apabila kesalahan terjadi pada periode sebelumnya namun belum diterbitkan laporan keuangan, maka cukup dilakukan pembetulan pada akun yang bersangkutan. Akan tetapi, jika kesalahan baru ditemukan setelah diterbitkan laporan keuangan, maka perlakuannya adalah sebagai berikut :
 - ☐ Koreksi kesalahan atas pengeluaran belanja yang mengakibatkan penambahan kas, dilakukan dengan pembetulan pada akun Pendapatan lain-lain LRA. Sedangkan apabila mengakibatkan pengurangan kas, maka dilakukan pembetulan pada akun Saldo Anggaran Lebih
 - ☐ Koreksi kesalahan atas penerimaan pendapatan baik menambah maupun mengurangi posisi kas, maka dilakukan dengan pembetulan pada akun kas dan akun ekuitas.

2) Kesalahan berulang

Kesalahan berulang dan sistemik adalah kesalahan yang disebabkan sifat alamiah (normal) dari jenis transaksi tertentu yang diperkirakan akan terjadi secara berulang. Kesalahan jenis ini tidak memerlukan koreksi melainkan dicatat pada saat terjadi pengeluaran kas untuk mengembalikan kelebihan pendapatan dengan mengurangi pendapatan-LRA maupun pendapatan-LO yang bersangkutan.



BAB VI

PENJELASAN POS-POS LAPORAN KEUANGAN

6.1. LAPORAN REALISASI ANGGARAN

6.1.1 PENDAPATAN DAERAH

Penerimaan Pemerintah Kabupaten Pekalongan bersumber dari Pendapatan Asli Daerah (PAD), Pendapatan Transfer dan Lain-Lain Pendapatan Daerah yang Sah dengan anggaran dan realisasi TA 2018 serta realisasi TA 2017 sebagai berikut:

Tabel 6.1
Pendapatan Daerah Tahun Anggaran 2018 dan 2017

PENDAPATAN – LRA		TA 2018			TA 2017
		Anggaran	Realisasi	Rasio	Realisasi
		Rp	Rp	%	Rp
1	PENDAPATAN ASLI DAERAH (PAD) – LRA	369.095.235.409,00	311.288.143.681,83	84,34	305.394.299.060,77
2	PENDAPATAN TRANSFER – LRA	1.729.402.214.561,00	1.709.449.892.326,00	98,85	1.740.112.746.919,00
3	LAIN-LAIN PENDAPATAN DAERAH YANG SAH – LRA	78.053.622.237,00	80.711.266.489,00	103,40	22.400.805.814,00
Jumlah		2.176.551.072.207,00	2.101.449.302.496,83	96,55	2.067.907.851.793,77

Realisasi Pendapatan Daerah TA 2018 senilai Rp2.101.449.302.496,83 atau 96,55% dari anggarannya senilai Rp2.176.551.072.207,00, meningkat senilai Rp33.541.450.703,06 atau 1,62% dibandingkan realisasi TA 2017 senilai Rp2.067.907.851.793,77 yang dapat dijelaskan sebagai berikut:

6.1.1.1 Pendapatan Asli Daerah

Rekening ini menggambarkan Realisasi Pendapatan Asli Daerah TA 2018 dan 2017 dengan rincian sebagai berikut:

Tabel 6.2
Pendapatan Asli Daerah Tahun Anggaran 2018 dan 2017

PENDAPATAN ASLI DAERAH (PAD) - LRA		TA 2018			TA 2017
		Anggaran	Realisasi	Rasio	Realisasi
		Rp	Rp	%	Rp
1	Pendapatan Pajak Daerah – LRA	58.084.242.000,00	65.416.345.222,00	112,62	47.296.812.764,00
2	Pendapatan Retribusi Daerah – LRA	14.189.768.150,00	10.166.247.196,00	71,64	8.583.644.639,00
3	Pendapatan Hasil Pengelolaan Kekayaan Daerah yang Dipisahkan – LRA	7.354.575.846,00	7.354.575.846,00	100,00	7.506.941.886,00
4	Lain-lain PAD Yang Sah - LRA	289.466.649.413,00	228.350.975.417,83	78,89	242.006.899.771,77
Jumlah		369.095.235.409,00	311.288.143.681,83	84,34	305.394.299.060,77



Realisasi Pendapatan Asli Daerah TA 2018 senilai Rp311.288.143.681,83 atau 84,34% dari anggarannya senilai Rp369.095.235.409,00, meningkat senilai Rp5.893.844.621,06 atau 1,93% dibandingkan dengan realisasi TA 2017 senilai Rp305.394.299.060,77 yang dapat dirinci dan dijelaskan sebagai berikut:

1. Pajak Daerah

Realisasi Pendapatan Pajak Daerah TA 2018 senilai Rp65.416.345.222,00 atau 112,62% dari anggarannya senilai Rp58.084.242.000,00, meningkat senilai Rp18.119.532.458,00 atau 38,31% dibandingkan realisasi TA 2017 senilai Rp47.296.812.764,00, dengan penjelasan sebagai berikut:

Tabel 6.3
Pendapatan Pajak Daerah Tahun Anggaran 2018 dan 2017

Pendapatan Pajak Daerah		TA 2018			TA 2017
		Anggaran	Realisasi	Rasio	Realisasi
		Rp	Rp	%	Rp
1	Pajak Hotel	435.000.000,00	618.659.003,00	142,22	373.162.974,00
2	Pajak Restoran	2.748.724.500,00	3.582.203.506,00	130,32	2.587.888.067,00
3	Pajak Hiburan	114.055.000,00	162.026.580,00	142,06	141.729.182,00
4	Pajak Reklame	1.040.760.000,00	1.071.414.845,00	102,95	719.613.716,00
5	Pajak Penerangan Jalan	28.365.000.000,00	30.413.445.978,00	107,22	26.009.588.268,00
6	Pajak Parkir	37.500.000,00	44.969.260,00	119,92	34.786.400,00
7	Pajak Air Tanah	418.350.000,00	454.391.154,00	108,62	432.804.146,00
8	Pajak Sarang Burung Walet	21.800.000,00	25.000.000,00	114,68	25.700.000,00
9	Pajak Mineral Bukan Logam dan Batuan	1.325.002.500,00	968.675.850,00	73,11	997.863.750,00
10	Pajak Bumi dan Bangunan Pedesaan dan Perkotaan	14.420.050.000,00	14.805.399.517,00	102,67	11.962.667.128,00
11	Bea Perolehan Hak Atas Tanah dan Bangunan (BPHTB)	9.158.000.000,00	13.270.159.529,00	144,90	4.011.009.133,00
	Jumlah	58.084.242.000,00	65.416.345.222,00	112,62	47.296.812.764,00

a. Pajak Hotel

Realisasi Pendapatan Pajak Hotel TA 2018 senilai Rp618.659.003,00 atau 142,22% dari anggarannya senilai Rp435.000.000,00, meningkat senilai Rp245.496.029,00 atau 65,79% dibandingkan realisasi TA 2017 senilai Rp373.162.974,00, dengan rincian sebagai berikut:



Tabel 6.4

Pajak Hotel Tahun Anggaran 2018 dan 2017

Pajak Hotel		TA 2018			TA 2017
		Anggaran	Realisasi	Rasio	Realisasi
		Rp	Rp	%	Rp
1	Hotel Bintang Dua	350.076.000,00	500.694.203,00	143,02	281.445.874,00
2	Hotel Melati Satu	40.704.000,00	52.426.500,00	128,80	33.725.000,00
3	Rumah Penginapan dan sejenisnya	44.220.000,00	65.538.300,00	148,21	57.992.100,00
	Jumlah	435.000.000,00	618.659.003,00	142,22	373.162.974,00

Realisasi Pendapatan Pajak Hotel TA 2018 senilai 142,22% dari anggaran atau melampaui target yang ditetapkan, karena pada tahun 2018 tingkat hunian (*Occupancy Rate*) meningkat cukup signifikan, sehingga berdampak pada peningkatan pendapatan Pajak Hotel.

b. Pajak Restoran

Realisasi Pendapatan Pajak Restoran TA 2018 senilai Rp3.582.203.506,00 atau 130,32% dari anggarannya senilai Rp2.748.724.500,00, meningkat senilai Rp994.315.439,00 atau 38,42% dibandingkan realisasi TA 2017 senilai Rp2.587.888.067,00, dengan rincian sebagai berikut:

Tabel 6.5

Pajak Restoran Tahun Anggaran 2018 dan 2017

Pajak Restoran		TA 2018			TA 2017
		Anggaran	Realisasi	Rasio	Realisasi
		Rp	Rp	%	Rp
1	Restoran	264.616.500,00	387.211.703,00	146,33	67.597.050,00
2	Rumah Makan	97.295.000,00	152.053.107,00	156,28	56.391.819,00
3	Kafetaria	550.000,00	0,00	0,00	50.000,00
4	Katering	2.252.888.000,00	2.869.696.015,00	127,38	2.338.705.060,00
5	Warung	28.875.000,00	24.590.456,00	85,16	19.271.184,00
6	Jasa Boga	104.500.000,00	148.652.225,00	142,25	105.872.954,00
	Jumlah	2.748.724.500,00	3.582.203.506,00	130,32	2.587.888.067,00

Pencapaian realisasi Pajak Restoran TA 2018 senilai 130,32% dari anggaran atau melampaui target yang ditetapkan, karena diberlakukannya ketentuan kegiatan yang terdapat belanja makan dan minum yang dilakukan instansi dengan dana bantuan operasional sekolah di SMA dan SMK dikenakan pajak daerah dan adanya penambahan wajib pajak baru sehingga berdampak pada peningkatan pajak restoran.

c. Pajak Hiburan

Realisasi Pendapatan Pajak Hiburan TA 2018 senilai Rp162.026.580,00 atau 142,06% dari anggarannya senilai Rp114.055.000,00, meningkat senilai Rp20.297.398,00 atau 14,32% dibandingkan realisasi TA 2017 senilai Rp141.729.182,00, dengan rincian sebagai berikut:



Tabel 6.6
Pajak Hiburan Tahun Anggaran 2018 dan 2017

Pajak Hiburan		TA 2018			TA 2017
		Anggaran	Realisasi	Rasio	Realisasi
		Rp	Rp	%	Rp
1	Pagelaran Kesenian/Musik/Tari/Busana	0,00	0,00	0,00	500.000,00
2	Karaoke	43.450.000,00	63.254.500,00	145,58	49.319.750,00
3	Sirkus/Akrobat/Sulap	2.829.000,00	4.900.000,00	173,21	5.000.000,00
4	Kendaraan Bermotor	1.250.000,00	1.250.000,00	100,00	0,00
5	Permainan Ketangkasan	3.700.000,00	7.250.000,00	195,95	600.000,00
6	Panti Pijat/Refleksi	450.000,00	400.000,00	88,89	1.000.000,00
7	Mandi Uap/ Spa	36.300.000,00	54.790.430,00	150,94	53.301.932,00
8	Pertandingan Olahraga	26.076.000,00	30.181.650,00	115,74	32.007.500,00
	Jumlah	114.055.000,00	162.026.580,00	142,06	141.729.182,00

Pencapaian realisasi Pendapatan Pajak Hiburan TA 2018 senilai 142,06% dari anggaran atau melampaui target yang ditetapkan, karena terdapat beberapa wajib pajak yang omsetnya mengalami kenaikan sehingga pembayaran pajaknya juga mengalami kenaikan.

d. Pajak Reklame

Realisasi Pendapatan Pajak Reklame TA 2018 senilai Rp1.071.414.845,00 atau 102,95% dari anggarannya senilai Rp1.040.760.000,00, meningkat senilai Rp351.801.129,00 atau 48,89% dibandingkan realisasi TA 2017 senilai Rp719.613.716,00, dengan rincian sebagai berikut:

Tabel 6.7
Pajak Reklame Tahun Anggaran 2018 dan 2017

Pajak Reklame		TA 2018			TA 2017
		Anggaran	Realisasi	Rasio	Realisasi
		Rp	Rp	%	Rp
1	Reklame Papan/Billboard/Videotron/Megatron	798.002.000,00	888.981.933,00	111,40	555.121.211,00
2	Reklame Kain	233.100.000,00	172.169.792,00	73,86	154.617.045,00
3	Reklame Melekat/Stiker	6.958.000,00	7.413.120,00	106,54	9.485.460,00
4	Reklame Selebaran	750.000,00	900.000,00	120,00	150.000,00
5	Reklame Berjalan	1.950.000,00	1.950.000,00	100,00	240.000,00
	Jumlah	1.040.760.000,00	1.071.414.845,00	102,95	719.613.716,00

Pencapaian realisasi Pajak Reklame TA 2018 senilai 102,95% dari anggaran atau melampaui target yang ditetapkan, karena terdapat beberapa penambahan titik reklame yang terpasang di wilayah Kabupaten Pekalongan.

**e. Pajak Penerangan Jalan Umum**

Realisasi Pendapatan Pajak Penerangan Jalan Umum (PPJU) TA 2018 senilai Rp30.413.445.978,00 atau 107,22% dari anggaran senilai Rp28.365.000.000,00 dan meningkat senilai Rp4.403.857.710,00 atau 16,93% dibandingkan realisasi TA 2017 senilai Rp26.009.588.268,00, sebagaimana rincian sebagai berikut:

Tabel 6.8
Pajak Penerangan Jalan Umum Tahun Anggaran 2018 dan 2017

Pajak Penerangan Jalan		TA 2018			TA 2017
		Anggaran	Realisasi	Rasio	Realisasi
		Rp	Rp	%	Rp
1	Pajak Penerangan Jalan PLN	28.365.000.000,00	30.413.445.978,00	107,22	26.009.588.268,00
	Jumlah	28.365.000.000,00	30.413.445.978,00	107,22	26.009.588.268,00

Pencapaian realisasi Pendapatan PPIJU TA 2018 senilai 107,22% dari anggaran atau melampaui target yang ditetapkan, karena banyak pelanggan yang menaikkan daya, bertambahnya pelanggan baru serta kenaikan tarif pelanggan non subsidi, sehingga meningkatkan penerimaan pajak yang disetor ke Kas Daerah.

f. Pajak Parkir

Realisasi Pajak Parkir TA 2018 senilai Rp44.969.260,00 atau 119,92% dari anggarannya senilai Rp37.500.000,00, meningkat senilai Rp10.182.860,00 atau 29,27% dibandingkan realisasi TA 2017 senilai Rp34.786.400,00 sebagaimana rincian sebagai berikut:

Tabel 6.9
Pajak Parkir Tahun Anggaran 2018 dan 2017

Pajak Parkir		TA 2018			TA 2017
		Anggaran	Realisasi	Rasio	Realisasi
		Rp	Rp	%	Rp
1	Pajak Parkir	37.500.000,00	44.969.260,00	119,92	34.786.400,00
	Jumlah	37.500.000,00	44.969.260,00	119,92	34.786.400,00

Pencapaian realisasi Pajak Parkir TA 2018 senilai 119,92% dari anggaran atau melampaui target, karena pengelola parkir dalam mengelola tempat parkir lebih baik dan profesional sehingga meningkatkan omzet yang diterima.

g. Pajak Air Tanah

Realisasi Pajak Air Tanah TA 2018 senilai Rp454.391.154,00 atau 108,62% dari anggarannya senilai Rp418.350.000,00, meningkat senilai Rp21.587.008,00 atau 4,99% dibandingkan realisasi TA 2017 senilai Rp432.804.146,00 sebagaimana rincian sebagai berikut:



Tabel 6.10

Pajak air tanah Tahun Anggaran 2018 dan 2017

Pajak Air Tanah		TA 2018			TA 2017
		Anggaran	Realisasi	Rasio	Realisasi
		Rp	Rp	%	Rp
1	Pajak Air Tanah	418.350.000,00	454.391.154,00	108,62	432.804.146,00
	Jumlah	418.350.000,00	454.391.154,00	108,62	432.804.146,00

Pencapaian realisasi Pajak Air Tanah TA 2018 senilai Rp454.391.154,00 atau 108,62% dari anggaran, meningkat dibanding realisasi TA 2017 senilai Rp432.804.146,00. Realisasi pendapatan pajak air tanah mengalami kenaikan karena terdapat beberapa wajib pajak terutama perusahaan besar yang mengalami peningkatan pemanfaatan air tanah, sehingga pembayaran pajaknya mengalami kenaikan, serta terdapat beberapa wajib pajak baru.

h. Pajak Sarang Burung Walet

Realisasi Pendapatan Pajak Sarang Burung Walet TA 2018 senilai Rp25.000.000,00 atau 114,68% dari anggarannya senilai Rp21.800.000,00 menurun senilai Rp700.000,00 atau (2,72%) dibandingkan realisasi TA 2017 senilai Rp25.700.000,00. Penurunan tersebut dikarenakan adanya objek pajak yang telah ditutup karena tidak memproduksi lagi, sebagaimana rincian sebagai berikut:

Tabel 6.11

Pajak Burung Walet Tahun Anggaran 2018 dan 2017

Pajak Sarang Burung Walet		TA 2018			TA 2017
		Anggaran	Realisasi	Rasio	Realisasi
		Rp	Rp	%	Rp
1	Pajak Sarang Burung Walet	21.800.000,00	25.000.000,00	114,68	25.700.000,00
	Jumlah	21.800.000,00	25.000.000,00	114,68	25.700.000,00

Pencapaian realisasi Pajak Burung Walet TA 2018 senilai 114,68% dari anggaran atau senilai Rp21.800.000,00, dikarenakan adanya optimalisasi penagihan pajak oleh para penarik pajak sehingga melampaui target yang telah ditetapkan.

i. Pajak Mineral Bukan Logam dan Batuan

Realisasi Pendapatan Pajak Mineral Bukan Logam dan Batuan TA 2018 senilai Rp968.675.850,00 atau 73,11% dari anggarannya senilai Rp1.325.002.500,00, menurun senilai Rp29.187.900,00 atau (2,93%) dibanding realisasi TA 2017 senilai Rp997.863.750,00, sebagaimana rincian sebagai berikut:



Tabel 6.12

Pajak Mineral bukan logam dan Bantuan Tahun Anggaran 2018 dan 2017

Pajak Mineral Bukan Logam dan Batuan		TA 2018			TA 2017
		Anggaran	Realisasi	Rasio	Realisasi
		Rp	Rp	%	Rp
1	Batu, Pasir, Tanah	1.325.002.500,00	968.675.850,00	73,11	997.863.750,00
	Jumlah	1.325.002.500,00	968.675.850,00	73,11	997.863.750,00

Pencapaian realisasi Pajak Mineral Bukan Logam dan Batuan TA 2018 senilai Rp968.675.850,00 menurun dibanding realisasi TA 2017 senilai Rp997.863.750,00 atau 73,11% dari anggaran. Realisasi pajak mineral bukan logam dan batuan menurun jika dibandingkan dengan realisasi TA 2017, hal disebabkan pada tahun 2018 proyek tol hampir selesai 100,00%, sehingga volume kebutuhan material untuk tanah urug menurun dibanding tahun 2017.

j. Pajak Bumi dan Bangunan

Realisasi Pendapatan Pajak Bumi dan Bangunan Perdesaan dan Perkotaan (PBB P2) TA 2018 senilai Rp14.805.399.517,00 atau 102,67% dari anggarannya senilai Rp14.420.050.000,00, meningkat senilai Rp2.842.732.389,00 atau 23,76% dari realisasi TA 2017 senilai Rp11.962.667.128,00, sebagaimana rincian sebagai berikut:

Tabel 6.13

Pajak Bumi dan Bangunan Tahun Anggaran 2018 dan 2017

Pajak Bumi dan Bangunan Perdesaan dan Perkotaan		TA 2018			TA 2017
		Anggaran	Realisasi	Rasio	Realisasi
		Rp	Rp	%	Rp
1	Pajak Bumi dan Bangunan Perdesaan dan Perkotaan	14.420.050.000,00	14.805.399.517,00	102,67	11.962.667.128,00
	Jumlah	14.420.050.000,00	14.805.399.517,00	102,67	11.962.667.128,00

Pencapaian realisasi Pajak PBB P2 TA 2018 senilai 102,67% dari anggaran atau melampaui target yang telah ditetapkan disebabkan adanya penilaian individu terhadap obyek pajak PBB P2 sehingga semakin meningkat nilai obyek pajak serta adanya penagihan yang intensif dilakukan oleh petugas, sehingga semakin sedikit wajib pajak yang tidak tertagih.

k. Bea Perolehan Hak atas Tanah dan Bangunan

Realisasi Bea Perolehan Hak atas Tanah dan Bangunan (BPHTB) TA 2018 senilai Rp13.270.159.529,00 atau 144,90% dari anggarannya senilai Rp9.158.000.000,00, meningkat senilai Rp9.259.150.396,00 atau 230,84% dibanding realisasi TA 2017 senilai Rp4.011.009.133,00 sebagaimana rincian sebagai berikut:



Tabel 6.14
Pajak Bea Perolehan Hak atas tanah dan bangunan
Tahun Anggaran 2018 dan 2017

Bea Perolehan Hak Atas Tanah dan Bangunan (BPHTB)		TA 2018			TA 2017
		Anggaran	Realisasi	Rasio	Realisasi
		Rp	Rp	%	Rp
1	Bea Perolehan Hak Atas Tanah dan Bangunan (BPHTB)	9.158.000.000,00	13.270.159.529,00	144,90	4.011.009.133,00
	Jumlah	9.158.000.000,00	13.270.159.529,00	144,90	4.011.009.133,00

Realisasi BPHTB TA 2018 tercapai senilai 144,90% dari anggaran atau melampaui target yang telah ditetapkan penerimaan BPHTB tahun 2018 melampaui target karena dengan diberlakukannya Peraturan Bupati Pekalongan Nomor 65 tahun 2017 tentang Nilai Pasar Obyek Pajak Permukaan Bumi Berupa Tanah dan Bangunan sebagai dasar pengenaan Pajak Bea Perolehan atas Tanah dan Bangunan, maka untuk transaksi BPHTB lebih terukur dan banyaknya pembangunan perumahan.

2. Pendapatan Retribusi Daerah

Retribusi Daerah merupakan PAD yang tarifnya ditetapkan melalui peraturan daerah dan terkait langsung dengan pelayanan yang diberikan oleh Pemerintah Kabupaten Pekalongan. Pemungutan dan pengelolaan Pendapatan Retribusi Daerah dilakukan oleh masing-masing OPD (Dinas/Kantor) sebagai Unit Penghasil dengan anggaran dan realisasi TA 2018 serta realisasi TA 2017 sebagai berikut:

Tabel 6.15
Hasil Retribusi Daerah Tahun Anggaran 2018 dan 2017

Hasil Retribusi Daerah		TA 2018			TA 2017
		Anggaran	Realisasi	Rasio	Realisasi
		Rp	Rp	%	Rp
1	Retribusi Jasa Umum	9.848.818.100,00	6.385.398.138,00	64,83	4.433.979.264,00
2	Retribusi Jasa Usaha	3.100.560.050,00	2.782.356.558,00	89,74	2.618.299.875,00
3	Retribusi Perizinan Tertentu	1.240.390.000,00	998.492.500,00	80,50	1.531.365.500,00
	Jumlah	14.189.768.150,00	10.166.247.196,00	71,64	8.583.644.639,00

Realisasi pendapatan retribusi daerah TA 2018 senilai Rp10.166.247.196,00 atau 71,64% dari anggarannya senilai Rp14.189.768.150,00, meningkat senilai Rp1.582.602.557,00 atau 18,44% dibandingkan dengan realisasi TA 2017 senilai Rp8.583.644.639,00. Realisasi masing-masing pendapatan retribusi daerah TA 2018 dan 2017, dapat dijelaskan sebagai berikut:

a. Retribusi Jasa Umum

Retribusi Jasa Umum terdiri dari Retribusi Pelayanan Kesehatan, Pelayanan Pemakaman dan Pengabuan Mayat, Pelayanan Parkir di Tepi Jalan Umum, Pelayanan Pasar, Pengujian Kendaraan Bermotor dan lain-lain. Anggaran dan realisasi TA 2018 serta realisasi TA 2017 sebagai berikut:



Tabel 6.16
Hasil Retribusi Jasa Umum Tahun Anggaran 2018 dan 2017

Retribusi Jasa Umum		TA 2018			TA 2017
		Anggaran	Realisasi	Rasio	Realisasi
		Rp	Rp	%	Rp
1	Retribusi Pelayanan Kesehatan	470.000.000,00	624.328.000,00	132,84	154.494.500,00
2	Retribusi Pelayanan Pemakaman dan Pengabuan Mayat	8.500.000,00	6.700.000,00	78,82	3.800.000,00
3	Retribusi Pelayanan Parkir di Tepi Jalan Umum	725.000.000,00	283.651.000,00	39,12	323.093.000,00
4	Retribusi Pelayanan Pasar	5.549.328.100,00	4.491.215.438,00	80,93	3.370.800.364,00
5	Retribusi Pengujian Kendaraan Bermotor	479.990.000,00	510.868.500,00	106,43	350.446.800,00
6	Retribusi Penyediaan dan/atau Penyedotan Kakus	48.000.000,00	36.840.000,00	76,75	30.620.000,00
7	Retribusi Pengendalian Menara Telekomunikasi	2.400.000.000,00	227.609.200,00	9,48	88.961.600,00
8	Retribusi Pelayanan Tera/Tera Ulang	0,00	35.044.000,00	0,00	0,00
9	Retribusi Penyedotan Limbah Cair Industri Kecil	8.000.000,00	8.000.000,00	100,00	0,00
10	Retribusi Sampah	160.000.000,00	161.142.000,00	100,71	111.763.000,00
	Jumlah	9.848.818.100,00	6.385.398.138,00	64,83	4.433.979.264,00

Realisasi Retribusi Jasa Umum TA 2018 senilai Rp6.385.398.138,00 atau 64,83% dari anggarannya Rp9.848.818.100,00. Realisasi masing-masing pendapatan retribusi jasa umum TA 2018 dan 2017, dapat dijelaskan sebagai berikut:

1. Retribusi Pelayanan Kesehatan

Realisasi pendapatan Retribusi pelayanan kesehatan TA 2018 senilai Rp624.328.000,00 atau 132,84% dari anggarannya senilai Rp470.000.000,00, meningkat senilai Rp154.328.000,00 atau 32,93% dibanding realisasi TA 2017 senilai Rp154.494.500,00 sebagaimana rincian sebagai berikut:

Tabel 6.17
Retribusi Pelayanan Kesehatan Tahun Anggaran 2018 dan 2017

Retribusi Pelayanan Kesehatan		TA 2018			TA 2017
		Anggaran	Realisasi	Rasio	Realisasi
		Rp	Rp	%	Rp
1	Retribusi Pelayanan Kesehatan	470.000.000,00	624.328.000,00	132,84	154.494.500,00
	Jumlah	470.000.000,00	624.328.000,00	132,84	154.494.500,00



Retribusi pelayanan kesehatan terealisasi senilai Rp624.328.000,00 atau 132,84% dari anggarannya senilai Rp470.000.000,00. Realisasi pendapatan melampaui target karena banyak masyarakat yang memanfaatkan jasa Laboratorium Kesehatan Daerah.

2. Retribusi Pelayanan Pemakaman dan Pengabuan Mayat

Realisasi Pelayanan Pemakaman dan Pengabuan Mayat TA 2018 senilai Rp6.700.000,00 atau 78,82% dari anggarannya senilai Rp8.500.000,00, meningkat senilai Rp2.900.000,00 atau 76,32% dibanding realisasi TA 2017 senilai Rp3.800.000,00 sebagaimana rincian sebagai berikut:

Tabel 6.18

Retribusi Pelayanan Pemakaman dan Pengabuan Tahun Anggaran 2018 dan 2017

Retribusi Pelayanan Pemakaman dan Pengabuan Mayat		TA 2018			TA 2017
		Anggaran	Realisasi	Rasio	Realisasi
		Rp	Rp	%	Rp
1	Retribusi Pelayanan Pemakaman dan Pengabuan Mayat	8.500.000,00	6.700.000,00	78,82	3.800.000,00
	Jumlah	8.500.000,00	6.700.000,00	78,82	3.800.000,00

Retribusi Pelayanan Pemakaman dan Pengabuan TA 2018 terealisasi senilai Rp6.700.000,00 atau 78,82% dari anggarannya senilai Rp8.500.000,00. Realisasi Retribusi Pelayanan Pemakaman dan Pengabuan tidak dapat memenuhi target karena dalam melaksanakan pelayanan kepada masyarakat sifatnya pelayanan insidental.

3. Realisasi Retribusi Pelayanan Parkir di Tepi Jalan Umum

Realisasi Retribusi Pelayanan Parkir di Tepi Jalan Umum TA 2018 senilai Rp283.651.000,00 atau 39,12% dari anggarannya senilai Rp725.000.000,00, menurun senilai Rp39.442.000,00 atau (12,21%) dibanding realisasi TA 2017 senilai Rp323.093.000,00 sebagaimana rincian sebagai berikut:

Tabel 6.19

Retribusi Pelayanan Parkir di Tepi Jalan Umum Tahun Anggaran 2018 dan 2017

Retribusi Pelayanan Parkir di Tepi Jalan Umum		TA 2018			TA 2017
		Anggaran	Realisasi	Rasio	Realisasi
		Rp	Rp	%	Rp
1	Retribusi Pelayanan Parkir di Tepi Jalan Umum	725.000.000,00	283.651.000,00	39,12	323.093.000,00
	Jumlah	725.000.000,00	283.651.000,00	39,12	323.093.000,00

Retribusi Pelayanan Parkir di Tepi Jalan Umum TA 2018 terealisasi senilai Rp283.651.000,00 atau 39,12% dari anggarannya senilai Rp725.000.000,00. Realisasi pendapatan retribusi pelayanan parkir ditepi jalan umum tidak memenuhi target dikarenakan dua titik parkir di Pasar Kajen dan Pasar Wiradesa diakui sebagai pendapatan retribusi pada Dinas



Perindustrian, Perdagangan dan Koperasi Usaha Kecil dan Menengah, serta terjadinya pembangunan Pasar Kedungwuni sehingga titik Parkir berkurang.

4. Retribusi Pelayanan Pasar

Realisasi pendapatan Retribusi Pelayanan Pasar TA 2018 senilai Rp4.491.215.438,00 atau 80,93% dari anggarannya senilai Rp5.549.328.100,00, meningkat senilai Rp1.120.415.074,00 atau 33,24% dibanding realisasi TA 2017 senilai Rp3.370.800.364,00 sebagaimana rincian sebagai berikut:

Tabel 6.20

Retribusi Pelayanan Pasar Tahun Anggaran 2018 dan 2017

Retribusi Pelayanan Pasar		TA 2018			TA 2017
		Anggaran	Realisasi	Rasio	Realisasi
		Rp	Rp	%	Rp
1	Retribusi Pelayanan Pasar	5.549.328.100,00	4.491.215.438,00	80,93	3.370.800.364,00
	Jumlah	5.549.328.100,00	4.491.215.438,00	80,93	3.370.800.364,00

Retribusi Pelayanan Pasar terealisasi TA 2018 senilai Rp4.491.215.438,00 atau 80,93% dari anggarannya senilai Rp5.549.328.100,00, meningkat senilai Rp1.120.415.074,00. Target tidak tercapai karena adanya pembangunan Pasar Kedungwuni dan terjadi bencana kebakaran pada Pasar Wiradesa.

5. Retribusi Pengujian Kendaraan Bermotor

Realisasi pendapatan Retribusi Pengujian Kendaraan Bermotor TA 2018 senilai Rp510.868.500,00 atau 106,43% dari anggarannya senilai Rp479.990.000,00, meningkat senilai Rp160.421.700,00 atau 45,78% dibanding realisasi TA 2017 senilai Rp350.446.800,00 sebagaimana rincian sebagai berikut:

Tabel 6.21

Retribusi Pengujian Kendaraan Bermotor Tahun Anggaran 2018 dan 2017

Retribusi Pengujian Kendaraan Bermotor		TA 2018			TA 2017
		Anggaran	Realisasi	Rasio	Realisasi
		Rp	Rp	%	Rp
1	Retribusi Pengujian Kendaraan Bermotor	479.990.000,00	510.868.500,00	106,43	350.446.800,00
	Jumlah	479.990.000,00	510.868.500,00	106,43	350.446.800,00

Retribusi Pengujian Kendaraan Bermotor TA 2018 terealisasi senilai Rp510.868.500,00 atau 106,43% dari anggarannya senilai Rp479.990.000,00. Realisasi pendapatan retribusi pengujian kendaraan bermotor dapat memenuhi target dikarenakan banyak kendaraan dari Kota Pekalongan yang melakukan Uji Kendaraan Bermotor di Kabupaten Pekalongan sebagai dampak dari Unit Uji Kendaraan Kota Pekalongan yang Belum Terakreditasi.

**6. Retribusi Penyediaan/Penyedotan Kakus**

Realisasi pendapatan Retribusi Penyediaan/Penyedotan Kakus TA 2018 senilai Rp36.840.000,00 atau 76,75% dari anggarannya senilai Rp48.000.000,00, meningkat senilai Rp6.220.000,00 atau 20,31% dibanding realisasi TA 2017 senilai Rp30.620.000,00 sebagaimana rincian sebagai berikut:

Tabel 6.22

Retribusi Penyediaan dan/atau Penyedotan Kakus Tahun Anggaran 2018 dan 2017

Retribusi Penyediaan dan/atau Penyedotan Kakus		TA 2018			TA 2017
		Anggaran	Realisasi	Rasio	Realisasi
		Rp	Rp	%	Rp
1	Penyediaan dan/atau Penyedotan Kakus	48.000.000,00	36.840.000,00	76,75	30.620.000,00
	Jumlah	48.000.000,00	36.840.000,00	76,75	30.620.000,00

Retribusi Penyediaan/Penyedotan Kakus terealisasi senilai Rp36.840.000,00 atau 76,75% dari anggarannya senilai Rp48.000.000,00. Realisasi pendapatan tersebut tidak mencapai target, karena pesaing dari pihak swasta yang semakin banyak.

7. Retribusi Pengendalian Menara Telekomunikasi

Realisasi pendapatan Retribusi Pengendalian Menara Telekomunikasi TA 2018 senilai Rp227.609.200,00 atau 9,48% dari anggarannya senilai Rp2.400.000.000,00, meningkat senilai Rp138.647.600,00 atau 155,85% dibanding realisasi TA 2017 senilai Rp88.961.600,00 sebagaimana rincian sebagai berikut:

Tabel 6.23

Retribusi Pengendalian Menara Telekomunikasi Tahun Anggaran 2018 dan 2017

Retribusi Pengendalian Menara Telekomunikasi		TA 2018			TA 2017
		Anggaran	Realisasi	Rasio	Realisasi
		Rp	Rp	%	Rp
1	Pemanfaatan ruang untuk menara telekomunikasi	2.400.000.000,00	227.609.200,00	9,48	88.961.600,00
	Jumlah	2.400.000.000,00	227.609.200,00	9,48	88.961.600,00

Retribusi Pengendalian Menara Telekomunikasi TA 2018 tidak mencapai target karena banyaknya operator yang mangkir meskipun sudah dilakukan upaya penagihan.

8. Retribusi Pelayanan Tera/Tera Ulang

Realisasi pendapatan Retribusi Pelayanan Tera/Tera Ulang TA 2018 senilai Rp35.044.000,00 atau 100,00% dari anggarannya senilai Rp0,00, meningkat senilai Rp35.044.000,00 atau 100,00% dibanding realisasi TA 2017 senilai Rp0,00 sebagaimana rincian sebagai berikut:



Tabel 6.24

Retribusi Pelayanan Tera/Tera Ulang Tahun Anggaran 2018 dan 2017

Retribusi Pelayanan Tera/Tera Ulang		TA 2018			TA 2017
		Anggaran	Realisasi	Rasio	Realisasi
		Rp	Rp	%	Rp
1	Retribusi Pelayanan Tera/Tera Ulang	0,00	35.044.000,00	100,00	0,00
	Jumlah	0,00	35.044.000,00	100,00	0,00

Retribusi Pelayanan Tera/Tera Ulang TA 2018 terealisasi senilai Rp35.044.000,00 atau 100,00% dari anggarannya senilai Rp0,00.

9. Retribusi Penyedotan Limbah Cair Industri Kecil

Realisasi pendapatan Retribusi Penyedotan Limbah Cair Industri Kecil TA 2018 senilai Rp8.000.000,00 atau 100,00% dari anggarannya senilai Rp8.000.000,00, meningkat senilai Rp8.000.000,00 atau 100,00% dibanding realisasi TA 2017 senilai Rp0,00 sebagaimana rincian sebagai berikut:

Tabel 6.25

Retribusi Penyedotan Limbah Cair Industri Kecil Tahun Anggaran 2018 dan 2017

Retribusi Penyedotan Limbah Cair Industri Kecil		TA 2018			TA 2017
		Anggaran	Realisasi	Rasio	Realisasi
		Rp	Rp	%	Rp
1	Retribusi Penyedotan Limbah Cair Industri Kecil	8.000.000,00	8.000.000,00	100,00	0,00
	Jumlah	8.000.000,00	8.000.000,00	100,00	0,00

Retribusi Penyedotan Limbah Cair Industri Kecil TA 2018 terealisasi senilai Rp8.000.000,00 atau 100,00% dari anggarannya senilai Rp8.000.000,00.

10. Retribusi Sampah

Realisasi Pendapatan Retribusi Sampah TA 2018 senilai Rp161.142.000,00 atau 100,71% dari anggarannya senilai Rp160.000.000,00, meningkat senilai Rp49.379.000,00 atau 44,18% dibanding realisasi TA 2017 senilai Rp111.763.000,00 sebagaimana rincian sebagai berikut:

Tabel 6.26

Retribusi Sampah Tahun Anggaran 2018 dan 2017

Retribusi Pelayanan Persampahan/ Kebersihan		TA 2018			TA 2017
		Anggaran	Realisasi	Rasio	Realisasi
		Rp	Rp	%	Rp
1	Retribusi Sampah	160.000.000,00	161.142.000,00	100,71	111.763.000,00
	Jumlah	160.000.000,00	161.142.000,00	100,71	111.763.000,00



Retribusi Sampah TA 2018 senilai Rp161.142.000,00 atau 100,71% dari anggarannya senilai Rp160.000.000,00. Realisasi Retribusi Sampah melebihi anggaran, hal ini disebabkan peningkatan kesadaran masyarakat untuk membayar retribusi sampah.

b. Retribusi Jasa Usaha

Retribusi Jasa Usaha terdiri dari Retribusi Pemakaian Kekayaan Daerah, Retribusi Tempat Pelelangan, Retribusi Terminal dan lain-lain. Anggaran dan realisasi TA 2018 serta realisasi TA 2017 sebagai berikut:

Tabel 6.27

Retribusi Jasa Usaha Anggaran 2018 dan 2017

Retribusi Jasa Usaha		TA 2018			TA 2017
		Anggaran	Realisasi	Rasio	Realisasi
		Rp	Rp	%	Rp
1	Retribusi Pemakaian Kekayaan Daerah	1.227.603.900,00	1.109.014.130,00	90,34	1.443.078.100,00
2	Retribusi Tempat Pelelangan	227.700.000,00	135.360.201,00	59,45	161.782.775,00
3	Retribusi Terminal	217.857.000,00	198.348.000,00	91,05	193.245.000,00
4	Retribusi Tempat Khusus Parkir	166.650.000,00	132.239.000,00	79,35	95.626.000,00
5	Retribusi Tempat Penginapan/Pesanggrahan/Villa	35.000.000,00	1.500.000,00	4,29	31.800.000,00
6	Retribusi Rumah Potong Hewan	209.005.500,00	138.337.000,00	66,19	122.875.000,00
7	Retribusi Tempat Rekreasi dan Olah Raga	603.350.000,00	605.790.500,00	100,40	522.377.000,00
8	Retribusi Penjualan Produksi Usaha Daerah	53.033.650,00	53.194.000,00	100,30	47.516.000,00
9	Sewa Gedung/Ruang/Aula Milik Pemda	130.000.000,00	285.632.727,00	219,72	0,00
10	Sewa Tanah dan Bangunan	230.360.000,00	122.941.000,00	53,37	0,00
	Jumlah	3.100.560.050,00	2.782.356.558,00	89,74	2.618.299.875,00

Realisasi Retribusi Jasa Usaha TA 2018 senilai Rp2.782.356.558,00 atau 89,74% dari anggarannya Rp3.100.560.050,00. Realisasi masing-masing pendapatan retribusi jasa usaha TA 2018 dan 2017, dapat dijelaskan sebagai berikut:

1. Retribusi Pemakaian Kekayaan Daerah

Realisasi Retribusi Pemakaian Kekayaan Daerah TA 2018 senilai Rp1.109.014.130,00 atau 90,34% dari anggarannya senilai Rp1.227.603.900,00, menurun senilai Rp334.063.970,00 atau 23,15% dibanding realisasi TA 2017 senilai Rp1.443.078.101,00 sebagaimana tabel berikut:



Tabel 6.28
Retribusi Pemakaian Kekayaan Daerah Tahun Anggaran 2018 dan 2017

Retribusi Pemakaian Kekayaan Daerah		TA 2018			TA 2017
		Anggaran	Realisasi	Rasio	Realisasi
		Rp	Rp	%	Rp
1	Retribusi Pemakaian Kekayaan Daerah	1.587.963.900,00	1.499.237.857,00	94,41	1.443.078.101,00
	Jumlah	1.587.963.900,00	1.499.237.857,00	94,41	1.443.078.101,00

Realisasi Retribusi Pemakaian Kekayaan Daerah TA 2018 senilai Rp1.499.237.857,00 atau 94,41% dari anggarannya senilai Rp1.587.963.900,00. Realisasi Retribusi Pemakaian Kekayaan Daerah tidak mencapai target dikarenakan antara lain: beberapa alat berat DPU TARU kurang dapat bersaing dengan pesaing dari pihak swasta, sebagian tanah telah dihibahkan kepada UNDIP dan IAIN serta adanya penyewa yang tidak memperpanjang masa sewanya.

2. Retribusi Tempat Pelelangan

Realisasi pendapatan Retribusi Tempat Pelelangan TA 2018 senilai Rp135.360.201,00 atau 59,45% dari anggarannya senilai Rp227.700.000,00 menurun senilai Rp26.422.574,00 atau (16,33%) dibanding realisasi TA 2017 senilai Rp161.782.775,00 sebagaimana tabel berikut:

Tabel 6.29
Retribusi Tempat Pelelangan Tahun Anggaran 2018 dan 2017

Retribusi Tempat Pelelangan		TA 2018			TA 2017
		Anggaran	Realisasi	Rasio	Realisasi
		Rp	Rp	%	Rp
1	Pelelangan Ikan	227.700.000,00	135.360.201,00	59,45	161.782.775,00
	Jumlah	227.700.000,00	135.360.201,00	59,45	161.782.775,00

Retribusi Tempat Pelelangan TA 2018 terealisasi senilai Rp135.360.201,00 atau 59,45% dari anggarannya senilai Rp227.700.000,00 tidak dapat memenuhi target karena masih menjadi piutang pada TA 2018.

3. Retribusi Terminal

Realisasi pendapatan Retribusi Terminal TA 2018 senilai Rp198.348.000,00 atau 91,05% dari anggarannya senilai Rp217.857.000,00, meningkat senilai Rp5.103.000,00 atau 2,64% dibanding realisasi TA 2017 senilai Rp193.245.000,00 sebagaimana terinci dalam tabel berikut ini:



Tabel 6.30

Retribusi Terminal Tahun Anggaran 2018 dan 2017

Retribusi Terminal		TA 2018			TA 2017
		Anggaran	Realisasi	Rasio	Realisasi
		Rp	Rp	%	Rp
1	Retribusi Terminal	217.857.000,00	198.348.000,00	91,05	193.245.000,00
	Jumlah	217.857.000,00	198.348.000,00	91,05	193.245.000,00

Retribusi Terminal TA 2018 terealisasi senilai Rp198.348.000,00 atau 91,05% dari anggarannya senilai Rp217.857.000,00. Realisasi pendapatan Retribusi Terminal tidak memenuhi target, disebabkan oleh perpindahan aktivitas pasar yang sedang direnovasi di wilayah Kecamatan Kedungwuni, dimana lokasinya jauh dari terminal sehingga mengakibatkan penurunan jumlah kendaraan yang singgah di Terminal Kedungwuni. Selain itu juga disebabkan oleh penurunan jumlah kendaraan umum yang singgah pada Terminal Sragi dan Doro.

4. Retribusi Tempat Khusus Parkir

Realisasi pendapatan Retribusi Tempat Khusus Parkir TA 2018 senilai Rp132.239.000,00 atau 79,35% dari anggarannya senilai Rp166.650.000,00, meningkat senilai Rp36.613.000,00 atau 38,29% dibanding realisasi TA 2017 senilai Rp95.626.000,00 sebagaimana rincian berikut:

Tabel 6.31

Retribusi Tempat Khusus Parkir Tahun Anggaran 2018 dan 2017

Retribusi Tempat Khusus Parkir		TA 2018			TA 2017
		Anggaran	Realisasi	Rasio	Realisasi
		Rp	Rp	%	Rp
1	Pelayanan Tempat Khusus Parkir	166.650.000,00	132.239.000,00	79,35	95.626.000,00
	Jumlah	166.650.000,00	132.239.000,00	79,35	95.626.000,00

Retribusi Tempat Khusus Parkir TA 2018 terealisasi senilai Rp132.239.000,00 atau 79,35% dari anggarannya senilai Rp166.650.000,00. Target tidak tercapai karena dari seluruh pasar dibawah Dinperindagkop & UMKM hanya 2 (dua) pasar yang menarik Retribusi Tempat Parkir Khusus, sedangkan pada Dinporapar disebabkan Bencana Rob Pada Pantai Depok.

5. Tempat Penginapan/Pesanggrahan/Villa

Realisasi pendapatan Retribusi Tempat Penginapan/Pesanggrahan/Villa TA 2018 senilai Rp1.500.000,00 atau 4,29% dari anggarannya senilai Rp35.000.000,00, menurun senilai Rp30.300.000,00 atau (95,28%) dibanding realisasi TA 2017 senilai Rp31.800.000,00 sebagaimana rincian berikut:



Tabel 6.32

Retribusi Tempat Penginapan/Pesanggrahan/Villa Tahun Anggaran 2018 dan 2017

Retribusi Tempat Penginapan/ Pesanggrahan/ Villa		TA 2018			TA 2017
		Anggaran	Realisasi	Rasio	Realisasi
		Rp	Rp	%	Rp
1	Pelayanan Tempat Penginapan/Pesanggrahan/Villa	35.000.000,00	1.500.000,00	4,29	31.800.000,00
	Jumlah	35.000.000,00	1.500.000,00	4,29	31.800.000,00

Retribusi Tempat Penginapan/Pesanggrahan/Villa TA 2018 terealisasi senilai Rp1.500.000,00 atau 4,29% dari anggarannya senilai Rp35.000.000,00. Realisasi pendapatan retribusi tersebut tidak memenuhi target karena Villa ditutup untuk umum dan hanya disewakan untuk rombongan.

6. Retribusi Rumah Potong Hewan

Realisasi pendapatan Retribusi Rumah Potong Hewan TA 2018 senilai Rp138.337.000,00 atau 66,19% dari anggarannya senilai Rp209.005.500,00, meningkat senilai Rp15.462.000,00 atau 12,58% dibanding realisasi TA 2017 senilai Rp122.875.000,00 sebagaimana rincian berikut:

Tabel 6.33

Retribusi Rumah Potong Hewan Tahun Anggaran 2018 dan 2017

Retribusi Rumah Potong Hewan		TA 2018			TA 2017
		Anggaran	Realisasi	Rasio	Realisasi
		Rp	Rp	%	Rp
1	Retribusi Rumah Potong Hewan	209.005.500,00	138.337.000,00	66,19	122.875.000,00
	Jumlah	209.005.500,00	138.337.000,00	66,19	122.875.000,00

Retribusi Rumah Potong Hewan TA 2018 terealisasi senilai Rp138.337.000,00 atau 66,19% dari anggarannya senilai Rp209.005.500,00. Realisasi tersebut tidak mencapai target dikarenakan kurangnya pengguna jasa rumah potong hewan.

7. Retribusi Tempat Rekreasi dan Olah Raga

Realisasi pendapatan Retribusi Tempat Rekreasi dan Olah Raga TA 2018 senilai Rp605.790.500,00 atau 100,40% dari anggarannya senilai Rp603.350.000,00, meningkat senilai Rp83.413.500,00 atau 15,97% dibanding realisasi TA 2017 senilai Rp522.377.000,00 sebagaimana rincian berikut:

Tabel 6.34

Retribusi Tempat Rekreasi dan Olah raga Tahun Anggaran 2018 dan 2017

Retribusi Tempat Rekreasi dan Olah raga		TA 2018			TA 2017
		Anggaran	Realisasi	Rasio	Realisasi
		Rp	Rp	%	Rp
1	Retribusi Tempat Rekreasi dan Olah raga	603.350.000,00	605.790.500,00	100,40	522.377.000,00
	Jumlah	603.350.000,00	605.790.500,00	100,40	522.377.000,00



Retribusi Tempat Rekreasi dan Olah Raga TA 2018 terealisasi senilai Rp605.790.500,00 atau 100,40% dari anggarannya senilai Rp603.350.000,00. Realisasi pendapatan Retribusi Tempat Rekreasi dan Olah Raga memenuhi target dikarenakan meningkatnya jumlah kunjungan ke obyek wisata yang dikelola oleh Pemerintah Daerah yaitu obyek wisata Linggoasri, Pantai Depok dan Bumi Perkemahan Linggoasri.

8. Retribusi Penjualan Produksi Usaha Daerah

Realisasi pendapatan Retribusi Penjualan Produksi Usaha Daerah TA 2018 senilai Rp53.194.000,00 atau 100,30% dari anggarannya senilai Rp53.033.650,00, meningkat senilai Rp5.678.000,00 atau 11,95% dibanding realisasi TA 2017 senilai Rp47.516.000,00 sebagaimana rincian berikut:

Tabel 6.35
Retribusi Penjualan Produksi Usaha Daerah Tahun Anggaran 2018 dan 2017

Retribusi Penjualan Produksi Usaha Daerah		TA 2018			TA 2017
		Anggaran	Realisasi	Rasio	Realisasi
		Rp	Rp	%	Rp
1	Retribusi Penjualan Produksi Usaha Daerah	53.033.650,00	53.194.000,00	100,30	47.516.000,00
	Jumlah	53.033.650,00	53.194.000,00	100,30	47.516.000,00

Retribusi Penjualan Produksi Usaha Daerah TA 2018 terealisasi senilai Rp53.194.000,00 atau 100,30% dari anggarannya senilai Rp53.033.650,00. Realisasi pendapatan Retribusi Penjualan Produksi Usaha Daerah melebihi target dikarenakan adanya peningkatan permintaan/pembelian benih ikan di Balai Benih Ikan Karanganyar.

c. Retribusi Perizinan Tertentu

Retribusi Perizinan Tertentu terdiri dari Retribusi izin mendirikan bangunan, Retribusi izin gangguan/keramaian, Retribusi ijin trayek dan Retribusi jasa laboratorium. Anggaran dan realisasi TA 2018 serta realisasi TA 2017 sebagaimana rincian berikut:

Tabel 6.38
Retribusi Perizinan Tertentu Anggaran 2018 dan 2017

Retribusi Perizinan Tertentu		TA 2018			TA 2017
		Anggaran	Realisasi	Rasio	Realisasi
		Rp	Rp	%	Rp
1	Retribusi Izin Mendirikan Bangunan	1.170.000.000,00	923.657.000,00	78,95	1.447.625.000,00
2	Retribusi Izin Gangguan/Keramaian	0,00	0,00	0,00	22.011.000,00
3	Retribusi Izin Trayek	7.390.000,00	4.790.500,00	64,82	4.079.500,00
4	Retribusi Jasa Laboratorium	63.000.000,00	70.045.000,00	111,18	57.650.000,00
	Jumlah	1.240.390.000,00	998.492.500,00	80,50	1.531.365.500,00

Realisasi Retribusi Perizinan Tertentu TA 2018 senilai Rp998.492.500,00 atau 80,50% dari anggarannya Rp1.240.390.000,00. Realisasi masing-masing pendapatan retribusi perizinan tertentu TA 2018 dan 2017, dapat dijelaskan sebagai berikut:

**1. Retribusi Izin Mendirikan Bangunan**

Realisasi pendapatan Retribusi Izin mendirikan bangunan TA 2018 senilai Rp923.657.000,00 atau 78,95% dari anggarannya senilai Rp1.170.000.000,00, menurun senilai Rp523.968.000,00 atau 36,20% dibanding realisasi TA 2017 senilai Rp1.447.625.000,00 sebagaimana rincian sebagai berikut:

Tabel 6.39

Retribusi Izin Mendirikan Bangunan Tahun Anggaran 2018 dan 2017

Retribusi Izin Mendirikan Bangunan		TA 2018			TA 2017
		Anggaran	Realisasi	Rasio	Realisasi
		Rp	Rp	%	Rp
1	Retribusi Izin Mendirikan Bangunan	1.170.000.000,00	923.657.000,00	78,95	1.447.625.000,00
	Jumlah	1.170.000.000,00	923.657.000,00	78,95	1.447.625.000,00

Retribusi Izin Mendirikan Bangunan TA 2018 terealisasi senilai Rp923.657.000,00 atau 78,95% dari anggarannya senilai Rp1.170.000.000,00. Realisasi pendapatan Retribusi Izin Mendirikan Bangunan tidak memenuhi target dikarenakan pada tahun 2018 tidak ada investasi masuk yang membangun pabrik di wilayah Kabupaten Pekalongan, hanya IMB reguler yang nilainya relatif kecil.

2. Retribusi Izin Gangguan/Keramaian

Realisasi pendapatan Retribusi Izin Gangguan/Keramaian TA 2018 senilai Rp0,00 atau 0,00% dari anggarannya senilai Rp0,00, menurun senilai Rp22.011.000,00 atau 100,00% dibanding realisasi TA 2017 senilai Rp22.011.000,00 sebagaimana rincian sebagai berikut:

Tabel 6.40

Retribusi Izin Gangguan Tahun Anggaran 2018 dan 2017

Retribusi Izin Gangguan/Keramaian		TA 2018			TA 2017
		Anggaran	Realisasi	Rasio	Realisasi
		Rp	Rp	%	Rp
1	Retribusi Izin Gangguan/Keramaian	0,00	0,00	0,00	22.011.000,00
	Jumlah	0,00	0,00	0,00	22.011.000,00

Retribusi Izin Gangguan/Keramaian terealisasi TA 2018 senilai Rp0,00 atau 0,00% dari anggarannya senilai Rp0,00. Karena sesuai dengan ketentuan yang berlaku bahwa izin gangguan telah dicabut.

3. Retribusi Izin Trayek

Realisasi pendapatan Retribusi Izin Trayek TA 2018 senilai Rp4.790.500,00 atau 64,82% dari anggarannya senilai Rp7.390.000,00, meningkat senilai Rp711.000,00 atau 17,43% dibanding realisasi TA 2017 senilai Rp4.079.500,00 sebagaimana rincian sebagai berikut:

Tabel 6.41

Retribusi Izin Trayek Tahun Anggaran 2018 dan 2017

Retribusi Izin Trayek		TA 2018			TA 2017
		Anggaran	Realisasi	Rasio	Realisasi
		Rp	Rp	%	Rp
1	Retribusi Izin Trayek	7.390.000,00	4.790.500,00	64,82	4.079.500,00
	Jumlah	7.390.000,00	4.790.500,00	64,82	4.079.500,00



Retribusi Izin Trayek TA 2018 terealisasi senilai Rp4.790.500,00 atau 64,82% dari anggarannya senilai Rp7.390.000,00. Realisasi pendapatan retribusi izin trayek tidak memenuhi target dikarenakan semakin berkurangnya kendaraan umum yang beroperasi karena tidak dapat bersaing dengan penyedia jasa transportasi berbasis online yang semakin marak.

4. Retribusi Jasa Laboratorium

Realisasi pendapatan Retribusi Jasa Laboratorium TA 2018 senilai Rp70.045.000,00 atau 111,18% dari anggarannya senilai Rp63.000.000,00, meningkat senilai Rp12.395.000,00 atau 21,50% dibanding realisasi TA 2017 senilai Rp57.650.000,00 sebagaimana rincian sebagai berikut:

Tabel 6.42

Retribusi Jasa Laboratorium Tahun Anggaran 2018 dan 2017

Retribusi Jasa Laboratorium		TA 2018			TA 2017
		Anggaran	Realisasi	Rasio	Realisasi
		Rp	Rp	%	Rp
1	Retribusi Jasa Laboratorium	63.000.000,00	70.045.000,00	111,18	57.650.000,00
	Jumlah	63.000.000,00	70.045.000,00	111,18	57.650.000,00

Retribusi Jasa Laboratorium TA 2018 terealisasi senilai Rp70.045.000,00 atau 111,18% dari anggarannya senilai Rp63.000.000,00. Realisasi pendapatan retribusi Retribusi Jasa Laboratorium melebihi target dikarenakan upaya yang optimal dari OPD teknis.

3. Pendapatan Hasil Pengelolaan Kekayaan Daerah yang Dipisahkan

Hasil Pengelolaan Kekayaan Daerah yang Dipisahkan merupakan PAD dari pembagian laba atas Penyertaan Modal Pemerintah Daerah Kabupaten Pekalongan pada Perusahaan Daerah atau Badan Usaha Milik Daerah (PD/BUMD) dan Lembaga Keuangan-Bank, Lembaga Keuangan-Non Bank. Pendapatan ini diterima dan dikelola melalui Bagian Perekonomian pada Sekretariat Daerah Kabupaten Pekalongan, dengan realisasi TA 2018 dan 2017 sebagai berikut:

Tabel 6.43

Pendapatan Hasil Pengelolaan Kekayaan Daerah Yang Dipisahkan Tahun Anggaran 2018 dan 2017

Pendapatan Hasil Pengelolaan Kekayaan Daerah yang Dipisahkan		TA 2018			TA 2017
		Anggaran	Realisasi	Rasio	Realisasi
		Rp	Rp	%	Rp
1	Bagian Laba atas Penyertaan Modal pada Perusahaan Milik Daerah/BUMD	7.354.575.846,00	7.354.575.846,00	100,00	7.506.941.886,00
	Jumlah	7.354.575.846,00	7.354.575.846,00	100,00	7.506.941.886,00

Realisasi Hasil Pengelolaan Kekayaan Daerah yang Dipisahkan TA 2018 senilai Rp7.354.575.846,00 atau 100,00% dari anggaran senilai Rp7.354.575.846,00, turun senilai Rp152.366.040,00 atau 2,03% dibandingkan realisasi TA 2017 senilai Rp7.506.941.886,00 yang dapat dijelaskan sebagai berikut:

**a. Bagian Laba atas Penyertaan Modal pada BPR BKK Kabupaten Pekalongan**

Bagian laba atas penyertaan modal pada Perusahaan Daerah Pemerintah Kabupaten Pekalongan pada BPR-BKK Kabupaten Pekalongan dimana realisasi untuk TA 2018 senilai Rp2.079.373.315,00 atau 100,00% dari anggarannya senilai Rp2.079.373.315,00 naik senilai Rp53.226.510,00 atau 2,63% dibandingkan dengan realisasi TA 2017 senilai Rp2.026.146.805,00.

b. Bagian Laba atas Penyertaan Modal pada BKK Kajen

Bagian laba atas penyertaan modal pada Perusahaan Daerah Pemerintah Kabupaten Pekalongan pada BKK Kajen dimana realisasi untuk TA 2018 senilai Rp345.962.183,00 atau 100,00% dari anggarannya senilai Rp345.962.183,00 menurun senilai Rp25.939.748,00 atau 6,97% dibandingkan dengan realisasi TA 2017 senilai Rp371.901.931,00.

c. Bagian Laba atas Penyertaan Modal pada PMPD Bank Jateng.

Bagian laba Penyertaan Modal pada PMPD Bank Jateng, dimana realisasi untuk TA 2018 senilai Rp4.289.036.060,00 atau 100,00% dari anggarannya senilai Rp4.289.036.060,00 turun senilai Rp569.857.090,00 atau 11,73% dibandingkan dengan realisasi TA 2017 senilai Rp4.858.893.150,00.

d. Bagian Laba atas Penyertaan Modal pada PDAM Kajen.

Bagian laba Penyertaan Modal pada PDAM Kajen, dimana realisasi untuk TA 2018 senilai Rp640.204.288,00 atau 100,00% dari anggarannya senilai Rp640.204.288,00 meningkat senilai Rp390.204.288,00 atau 156,08% dibandingkan dengan realisasi TA 2017 senilai Rp250.000.000,00.

4. Lain-lain PAD yang Sah

Lain-lain PAD yang Sah merupakan penerimaan dari berbagai sumber yang tidak diatur dengan peraturan daerah, dengan realisasi TA 2018 dan 2017 sebagai berikut:

Tabel 6.44

Lain-lain PAD Yang Sah Tahun Anggaran 2018 dan 2017

Lain-lain Pendapatan Asli Daerah Yang Sah		TA 2018			TA 2017
		Anggaran	Realisasi	Rasio	Realisasi
		Rp	Rp	%	Rp
1	Hasil Penjualan Aset Daerah Yang Tidak Dipisahkan	1.111.550.000,00	925.813.250,00	83,29	2.133.039.208,00
2	Jasa Giro	5.493.443.051,00	4.579.940.592,00	83,37	4.914.940.037,00
3	Pendapatan Bunga Deposito	11.700.000.000,00	11.584.034.543,00	99,01	10.744.593.183,00
4	Tuntutan Ganti Kerugian Daerah	140.274.290,00	4.068.000,00	2,90	9.302.000,00
5	Pendapatan Denda atas Keterlambatan Pelaksanaan Pekerjaan	20.503.938,00	833.280.121,00	4.064,00	252.653.446,00
6	Pendapatan Denda Pajak	110.632.017,00	336.650.854,00	304,30	219.636.998,00
7	Pendapatan Denda Retribusi	1.510.000,00	2.807.140,00	185,90	2.221.125,00



Lain-lain Pendapatan Asli Daerah Yang Sah		TA 2018			TA 2017
		Anggaran	Realisasi	Rasio	Realisasi
		Rp	Rp	%	Rp
8	Pendapatan Hasil Eksekusi Atas Jaminan	892.348.009,00	286.689.400,00	32,13	976.588.800,00
9	Pendapatan dari Pengembalian	3.006.696.000,00	3.498.150.621,00	116,35	2.075.990.004,00
10	Hasil Pengelolaan Dana Bergulir	5.000.000,00	600.000,00	12,00	1.940.232,00
11	Pendapatan BLUD	266.007.083.304,00	204.632.481.061,83	76,93	219.787.377.967,77
12	Pendapatan Dari Kelebihan Pembayaran	0,00	0,00	0,00	15.623,00
13	Pendapatan Piutang	977.608.804,00	1.666.459.835,00	170,46	888.601.148,00
	Jumlah	289.466.649.413,00	228.350.975.417,83	78,89	242.006.899.771,77

Realisasi Lain-lain PAD yang Sah TA 2018 senilai Rp228.350.975.417,83 atau 78,89% dari anggarannya senilai Rp289.466.649.413,00, menurun senilai Rp13.655.924.353,94 atau 5,64% dibandingkan dengan realisasi TA 2017 senilai Rp242.006.899.771,77 dapat dijelaskan sebagai berikut:

a. Pendapatan Hasil Penjualan Aset Daerah yang Tidak Dipisahkan

Realisasi Hasil Penjualan Aset Daerah yang tidak dipisahkan TA 2018 senilai Rp925.813.250,00 atau 83,29% dari anggarannya senilai Rp1.111.550.000,00 menurun senilai Rp1.207.225.958,00 atau 56,60% dibandingkan dengan realisasi TA 2017 senilai Rp2.133.039.208,00 dengan rincian sebagai berikut:

Tabel 6.45
Hasil Penjualan Aset Daerah Yang Tidak Dipisahkan Tahun Anggaran 2018 dan 2017

Hasil Penjualan Aset Daerah Yang Tidak Dipisahkan		TA 2018			TA 2017
		Anggaran	Realisasi	Rasio	Realisasi
		Rp	Rp	%	Rp
1	Pelepasan Hak Atas Tanah	700.000.000,00	406.358.300,00	58,05	1.621.888.300,00
2	Penjualan Peralatan/Perlengkapan Kantor Tidak Terpakai	28.550.000,00	28.550.000,00	100,00	0,00
3	Penjualan Kendaraan Dinas Roda Dua	5.000.000,00	43.423.266,00	868,47	46.839.195,00
4	Penjualan Kendaraan Dinas Roda Empat	75.000.000,00	84.400.000,00	112,53	224.308.233,00
5	Penjualan Drum Bekas	28.000.000,00	4.354.000,00	15,55	4.816.000,00
6	Penjualan bahan-bahan Bekas Bangunan	100.000.000,00	117.950.000,00	117,95	51.485.000,00
7	Pendapatan Pemanfaatan Air oleh PDAM	175.000.000,00	240.777.684,00	137,59	183.702.480,00
	Jumlah	1.111.550.000,00	925.813.250,00	83,29	2.133.039.208,00

**1) Pelepasan Hak Atas Tanah**

Pelepasan hak atas tanah TA 2018 terealisasi senilai Rp406.358.300,00 atau 58,05% dari anggaran senilai Rp700.000.000,00, menurun senilai Rp1.215.530.000,00 atau 74,95% dibandingkan dengan realisasi TA 2017 senilai Rp1.621.888.300,00. Pelepasan hak atas tanah tersebut sesuai dengan Surat Keputusan Bupati Pekalongan Nomor 030/474 Tahun 2018 tanggal 30 Desember 2018 tentang Penghapusan Tanah, Gedung dan Bangunan Milik Pemerintah Kabupaten Pekalongan dari Barang Inventaris Daerah Tahun 2018, yang terkena Pembangunan Tol Trans Jawa ruas Pemalang Batang Tahun 2018.

2) Penjualan Peralatan/Perlengkapan Kantor Tidak Terpakai

Penjualan Peralatan/Perlengkapan Kantor Tidak Terpakai TA 2018 terealisasi senilai Rp28.550.000,00 dari anggaran Rp28.550.000,00, meningkat senilai Rp28.550.000,00 atau 100,00% dibandingkan dengan realisasi TA 2017 senilai Rp0,00. Hal tersebut sesuai dengan Surat Keputusan Bupati Nomor 030/214 Tahun 2018 Tanggal 7 Mei 2018 tentang Penghapusan Barang Milik Daerah dan Barang Inventaris Milik Kabupaten Pekalongan.

3) Penjualan Kendaraan Dinas Roda Dua

Penjualan Kendaraan Dinas Roda Dua terealisasi senilai Rp43.423.266,00 atau 868,47% dari anggaran senilai Rp5.000.000,00, menurun senilai Rp3.415.929,00 atau 7,29% dibandingkan dengan realisasi TA 2017 Rp46.839.195,00. Penjualan tersebut sesuai dengan Surat Keputusan Bupati Nomor 030/473 tahun 2018 tanggal 30 Desember 2018 tentang Penghapusan kendaraan dinas operasional milik pemerintah Kabupaten Pekalongan Tahun 2018.

4) Penjualan Kendaraan Dinas Roda Empat

Penjualan Kendaraan Dinas Roda Empat terealisasi senilai Rp84.400.000,00 atau 112,53% dari anggaran senilai Rp75.000.000,00, menurun senilai Rp139.908.233,00 atau 62,37% dibandingkan dengan realisasi TA 2017 senilai Rp224.308.233,00. Penjualan tersebut sesuai dengan Surat Keputusan Bupati Nomor 030/473 tahun 2018 tanggal 30 Desember 2018 tentang Penghapusan kendaraan dinas operasional milik pemerintah Kabupaten Pekalongan Tahun 2018.

5) Penjualan Drum Bekas

Penjualan Drum Bekas terealisasi senilai Rp4.354.000,00 atau 15,55% dari anggaran senilai Rp28.000.000,00, menurun senilai Rp462.000,00 atau 9,59% dibandingkan dengan realisasi TA 2017 senilai Rp4.816.000,00. Penjualan tersebut merupakan penjualan drum bekas aspal sehingga menyesuaikan dengan pengadaan aspal pada Bidang Bina Marga DPU dan Taru pada TA 2018.

6) Penjualan Bahan-Bahan Bekas Bangunan

Penjualan Bahan-Bahan Bekas Bangunan TA 2018 terealisasi senilai Rp117.950.000,00 atau 117,95% dari total anggarannya senilai Rp100.000.000,00, meningkat senilai Rp66.465.000,00 atau 129,10% dari TA 2017 senilai Rp51.485.000,00. Penjualan tersebut sesuai dengan Surat



Keputusan Sekretaris Daerah Kabupaten Pekalongan selaku Pengelola Bongkaran Bekas Bangunan Milik Pemerintah Nomor 030/01098 Tahun 2018 tanggal 27 November 2018 tentang Penetapan Harga Limit Penjualan Bongkaran Bekas Bangunan Milik Pemerintah Kabupaten Pekalongan Tahun 2018.

7) Pendapatan Pemanfaatan Air oleh PDAM

Penjualan Pemanfaatan Air oleh PDAM TA 2018 terealisasi senilai Rp240.777.684,00 atau 137,59% dari total anggarannya senilai Rp175.000.000,00, meningkat senilai Rp57.075.204,00 atau 31,07% dari TA 2017 senilai Rp183.702.480,00.

b. Pendapatan Jasa Giro

Realisasi penerimaan jasa giro bank TA 2018 senilai Rp4.579.940.037,00 atau 83,37% dari anggarannya senilai Rp5.493.443.051,00, menurun senilai Rp334.999.445,00 atau 6,82% dibandingkan dengan realisasi TA 2017 senilai Rp4.914.940.037,00 dengan rincian sebagai berikut:

Tabel 6.46

Penerimaan Jasa Giro Tahun Anggaran 2018 dan 2017

Penerimaan Jasa Giro		TA 2018			TA 2017
		Anggaran	Realisasi	Rasio	Realisasi
		Rp	Rp	%	Rp
1	Jasa Giro Kas Daerah	5.493.443.051,00	4.579.940.592,00	83,37	4.914.940.037,00
	Jumlah	5.493.443.051,00	4.579.940.592,00	83,37	4.914.940.037,00

Pendapatan jasa giro TA 2018 terealisasi senilai Rp4.579.940.037,00 atau 83,37% dari anggarannya senilai Rp5.493.443.051,00, karena pengambilan dana yang ada di Kas Daerah disesuaikan dengan Rencana Kegiatan Operasional di masing-masing OPD.

c. Pendapatan Bunga Deposito

Realisasi penerimaan bunga deposito TA 2018 senilai Rp11.584.034.543,00 atau 99,01% dari anggarannya senilai Rp11.700.000.000,00, meningkat senilai Rp839.441.360,00 atau 7,81% dibandingkan dengan realisasi TA 2017 senilai Rp10.744.593.183,00 dengan rincian sebagai berikut:

Tabel 6.47

Pendapatan Bunga Deposito Tahun Anggaran 2018 dan 2017

Pendapatan Bunga Deposito		TA 2018			TA 2017
		Anggaran	Realisasi	Rasio	Realisasi
		Rp	Rp	%	Rp
1	Rekening Deposito pada Bank	11.700.000.000,00	11.584.034.543,00	99,01	10.744.593.183,00
	Jumlah	11.700.000.000,00	11.584.034.543,00	99,01	10.744.593.183,00

Pendapatan bunga deposito terealisasi TA 2018 senilai Rp11.584.034.543,00 atau 99,01% dari anggarannya senilai Rp11.700.000.000,00, karena optimalisasi pemanfaatan dana Pemerintah



Kabupaten Pekalongan yang belum digunakan untuk ditempatkan pada bank dalam bentuk deposito disesuaikan dengan Rencana Kegiatan Operasional di masing-masing OPD dan besarnya bunga deposito ditentukan oleh masing-masing bank.

d. Tuntutan Ganti Kerugian Daerah

Realisasi penerimaan Tuntutan Ganti Kerugian Daerah TA 2018 senilai Rp4.068.000,00 atau 2,90% dari anggaran Rp140.274.290,00, menurun senilai Rp5.234.000,00 atau 56,27% dibanding dengan realisasi TA 2017 senilai Rp9.302.000,00 dengan rincian sebagai berikut:

Tabel 6.48

Pendapatan Tuntutan Ganti Kerugian Daerah Tahun Anggaran 2018 dan 2017

Tuntutan Ganti Kerugian Daerah – LRA		TA 2018			TA 2017
		Anggaran	Realisasi	Rasio	Realisasi
		Rp	Rp	%	Rp
1	Kerugian Uang Daerah – LRA	140.274.290,00	4.068.000,00	2,90	9.302.000,00
	Jumlah	140.274.290,00	4.068.000,00	2,90	9.302.000,00

Realisasi pendapatan Tuntutan Ganti Kerugian Daerah TA 2018 senilai Rp4.068.000,00 atau 2,90% dari anggaran Rp140.274.290,00 dikarenakan belum adanya pembayaran kerugian daerah atas Tuntutan Perbendaharaan dan Tuntutan Ganti Rugi (TPTGR).

e. Pendapatan Denda atas Keterlambatan Pelaksanaan Pekerjaan

Realisasi penerimaan Denda atas Keterlambatan Pelaksanaan Pekerjaan TA 2018 senilai Rp833.280.121,00 atau 4.064,00% dari anggaran Rp20.503.938,00, meningkat senilai Rp580.626.675,00 atau 229,81% dibanding dengan realisasi TA 2017 senilai Rp252.653.446,00 dengan rincian sebagai berikut:

Tabel 6.49

Pendapatan Denda atas Keterlambatan Pelaksanaan Pekerjaan Tahun Anggaran 2018 dan 2017

Pendapatan Denda atas Keterlambatan Pelaksanaan Pekerjaan - LRA		TA 2018			TA 2017
		Anggaran	Realisasi	Rasio	Realisasi
		Rp	Rp	%	Rp
1	Pendapatan Denda Atas Keterlambatan Pelaksanaan Pekerjaan	20.503.938,00	833.280.121,00	100,00	252.653.446,00
	Jumlah	20.503.938,00	833.280.121,00	4.064,00	252.653.446,00

Realisasi penerimaan Denda atas Keterlambatan Pelaksanaan Pekerjaan TA 2018 senilai Rp833.280.121,00 atau 4.064,00% dari anggaran Rp20.503.938,00 dikarenakan penyedia jasa dalam melakukan pekerjaan mengalami keterlambatan, sehingga dikenakan denda keterlambatan sesuai dengan kontrak masing-masing dengan Penyedia Jasa.

f. Pendapatan Denda Pajak

Pendapatan Denda Pajak TA 2018 terealisasi senilai Rp336.650.854,00 atau 304,30% dari anggarannya senilai Rp110.632.017,00, meningkat senilai Rp117.013.856,00 atau 53,28% dibandingkan realisasi TA 2017 senilai Rp219.636.998,00 dengan rincian sebagai berikut:



Tabel 6.50
Pendapatan Denda Pajak Tahun Anggaran 2018 dan 2017

Pendapatan Denda Pajak		TA 2018			TA 2017
		Anggaran	Realisasi	Rasio	Realisasi
		Rp	Rp	%	Rp
1	Pendapatan Denda Pajak Hotel	4.975.000,00	5.538.521,00	111,33	6.023.547,00
2	Pendapatan Denda Pajak Restoran	21.250.000,00	81.471.193,00	383,39	63.927.441,00
3	Pendapatan Denda Pajak Hiburan	81.047,00	574.826,00	709,25	395.122,00
4	Pendapatan Denda Pajak Reklame	2.521.611,00	5.716.917,00	226,72	4.164.962,00
5	Pendapatan Denda Pajak Parkir	1.035.250,00	1.358.646,00	131,24	588.999,00
6	Pendapatan Denda Pajak Air Tanah	1.579,00	210.299,00	13.318,49	129.403,00
7	Pendapatan Denda Pajak Mineral Bukan Logam dan Batuan	4.300.000,00	14.750.368,00	343,03	2.533.925,00
8	Pendapatan Denda Pajak Bumi dan bangunan Perdesaan dan Perkotaan	76.467.530,00	227.030.084,00	296,90	141.873.599,00
	Jumlah	110.632.017,00	336.650.854,00	304,30	219.636.998,00

Pendapatan Denda Pajak TA 2018 terealisasi senilai Rp336.650.854,00 atau 304,30% dari anggarannya senilai Rp110.632.017,00 dikarenakan banyaknya wajib pajak sampai dengan jatuh tempo pembayaran wajib pajak belum melunasi pembayaran.

g. Pendapatan Denda Retribusi

Pendapatan Denda Retribusi TA 2018 terealisasi senilai Rp2.807.140,00 atau 185,90% dari anggarannya senilai Rp1.510.000,00, meningkat senilai Rp586.015,00 atau 26,38% dibandingkan realisasi TA 2017 senilai Rp2.221.125,00 dengan rincian sebagai berikut:

Tabel 6.51
Pendapatan Denda Retribusi Tahun Anggaran 2018 dan 2017

Pendapatan Denda Retribusi – LRA		TA 2018			TA 2017
		Anggaran	Realisasi	Rasio	Realisasi
		Rp	Rp	%	Rp
1	Pendapatan Denda Retribusi Pemakaian Kekayaan Daerah	1.510.000,00	2.711.140,00	179,55	2.221.125,00
2	Pendapatan Denda Retribusi Izin Trayek	0,00	96.000,00	0,00	0,00
	Jumlah	1.510.000,00	2.807.140,00	185,90	2.221.125,00

Pendapatan Denda Retribusi TA 2018 terealisasi senilai Rp2.807.140,00 atau 185,90% dari anggarannya senilai Rp1.510.000,00 dikarenakan sampai dengan jatuh tempo SKRD wajib retribusi belum melunasi pembayaran.

**h. Pendapatan Hasil Eksekusi atas Jaminan.**

Realisasi penerimaan Pendapatan Hasil Eksekusi atas Jaminan TA 2018 senilai Rp286.689.400,00, atau 32,13% dari anggarannya senilai Rp892.348.009,00, menurun senilai Rp689.899.400,00 atau 70,64% dibandingkan realisasi TA 2017 senilai Rp976.588.800,00 dengan rincian sebagai berikut:

Tabel 6.52
Pendapatan Hasil Eksekusi atas Jaminan Tahun Anggaran 2018 dan 2017

Pendapatan Hasil Eksekusi atas Jaminan		TA 2018			TA 2017
		Anggaran	Realisasi	Rasio	Realisasi
		Rp	Rp	%	Rp
1	Hasil Eksekusi Atas Jaminan atas Pelaksanaan Pekerjaan	892.348.009,00	286.689.400,00	32,13	976.588.800,00
	Jumlah	892.348.009,00	286.689.400,00	32,13	976.588.800,00

Realisasi penerimaan Pendapatan Hasil Eksekusi atas Jaminan TA 2018 senilai Rp286.689.400,00, atau 32,13% dari anggarannya senilai Rp892.348.009,00 dikarenakan penyedia jasa dalam melakukan pekerjaan tidak sesuai dengan perjanjian kontrak, penyedia jasa dalam melaksanakan pekerjaan tidak dapat menyelesaikan pekerjaan sesuai dengan pelaksanaan kontrak.

i. Pendapatan dari Pengembalian

Realisasi Pendapatan dari Pengembalian TA 2018 senilai Rp3.498.150.621,00 atau 116,35% dari anggarannya senilai Rp3.006.696.000,00, meningkat senilai Rp1.422.160.617,00 atau 68,51% dibandingkan realisasi TA 2017 senilai Rp2.075.990.004,00 dengan rincian sebagai berikut:

Tabel 6.53
Pendapatan dari Pembembalian Tahun Anggaran 2018 dan 2017

Pendapatan dari Pengembalian		TA 2018			TA 2017
		Anggaran	Realisasi	Rasio	Realisasi
		Rp	Rp	%	Rp
1	Pendapatan Dari Pengembalian Pajak Penghasilan Pasal 21	1.171.696.000,00	1.315.036.253,00	112,23	1.171.696.980,00
2	Pendapatan Dari Pengembalian Kelebihan Pembayaran Gaji dan Tunjangan	325.000.000,00	391.995.603,00	120,61	151.017.636,00
3	Pendapatan Dari Pengembalian Kegiatan Tahun Lalu	1.510.000.000,00	1.791.118.765,00	118,62	753.275.388,00
	Jumlah	3.006.696.000,00	3.498.150.621,00	116,35	2.075.990.004,00

Realisasi Pendapatan dari Pengembalian TA 2018 senilai Rp3.498.150.621,00 atau 116,35% dari anggarannya senilai Rp3.006.696.000,00. Dikarenakan adanya kompensasi atas kelebihan pembayaran pajak gaji dan tunjangan dan pengembalian atas kelebihan realisasi belanja.

**j. Pendapatan BLUD**

Realisasi pendapatan BLUD TA 2018 senilai Rp204.632.481.061,83 atau 76,93% dari anggarannya senilai Rp266.007.083.304,00, menurun senilai Rp15.154.896.905,94 atau (6,90)% dibandingkan realisasi TA 2017 senilai Rp219.787.377.967,77 dengan rincian sebagai berikut:

Tabel 6.54

Pendapatan BLUD Tahun Anggaran 2018 dan 2017

Pendapatan BLUD - LRA		TA 2018			TA 2017
		Anggaran	Realisasi	Rasio	Realisasi
		Rp	Rp	%	Rp
1	Pendapatan BLUD Rumah Sakit Daerah Kraton	153.000.000.000,00	96.713.044.575,91	63,21	115.072.403.187,46
2	Pendapatan BLUD Rumah Sakit Daerah Kajen	68.681.009.465,00	60.274.894.953,92	87,76	60.820.452.979,31
3	Pendapatan BLUD Puskesmas Kajen I	1.901.835.000,00	2.183.016.283,00	114,78	2.114.224.220,00
4	Pendapatan BLUD Puskesmas Kajen II	1.322.000.000,00	1.310.992.815,00	99,17	1.382.946.570,00
5	Pendapatan BLUD Puskesmas Karanganyar	2.084.273.000,00	1.680.548.904,00	80,63	1.765.194.512,00
6	Pendapatan BLUD Puskesmas Kesesi I	3.026.187.313,00	3.583.585.743,00	118,42	2.899.058.404,00
7	Pendapatan BLUD Puskesmas Kesesi II	1.153.000.000,00	1.382.886.132,00	119,94	1.248.122.031,00
8	Pendapatan BLUD Puskesmas Kedungwuni I	2.471.570.833,00	2.622.621.080,00	106,11	2.563.168.779,00
9	Pendapatan BLUD Puskesmas Kedungwuni II	1.755.132.000,00	1.770.290.633,00	100,86	1.601.389.547,00
10	Pendapatan BLUD Puskesmas Wonopringgo	2.025.684.000,00	2.174.186.089,00	107,33	1.983.088.186,00
11	Pendapatan BLUD Puskesmas Bojong I	2.340.000.000,00	2.253.630.239,00	96,31	2.124.873.378,00
12	Pendapatan BLUD Puskesmas Bojong II	1.331.210.000,00	1.679.792.451,00	126,19	1.440.466.151,00
13	Pendapatan BLUD Puskesmas Karangdadap	2.220.742.000,00	2.306.383.062,00	103,86	2.220.748.721,00
14	Pendapatan BLUD Puskesmas Wiradesa	2.555.099.000,00	2.611.503.160,00	102,21	2.381.107.651,00
15	Pendapatan BLUD Puskesmas Wonokerto I	1.085.934.000,00	1.384.629.829,00	127,51	1.039.730.519,00
16	Pendapatan BLUD Puskesmas Wonokerto II	664.821.000,00	702.660.495,00	105,69	567.103.408,00
17	Pendapatan BLUD Puskesmas Sragi I	1.734.204.500,00	2.152.048.486,00	124,09	1.609.231.927,00
18	Pendapatan BLUD Puskesmas Sragi II	1.584.293.500,00	1.901.323.698,00	120,01	1.689.110.870,00
19	Pendapatan BLUD Puskesmas Siwalan	2.045.857.000,00	2.207.323.769,00	107,89	1.936.906.071,00
20	Pendapatan BLUD Puskesmas Doro I	1.380.964.400,00	1.541.912.640,00	111,65	1.536.761.428,00
21	Pendapatan BLUD Puskesmas Doro II	552.336.000,00	631.266.880,00	114,29	623.094.564,00



Pendapatan BLUD - LRA		TA 2018			TA 2017
		Anggaran	Realisasi	Rasio	Realisasi
		Rp	Rp	%	Rp
22	Pendapatan BLUD Puskesmas Talun	821.169.528,00	919.657.209,00	111,99	926.503.812,00
23	Pendapatan BLUD Puskesmas Petungkriyono	345.812.196,00	354.573.724,00	102,53	375.371.906,00
24	Pendapatan BLUD Puskesmas Lebakbarang	472.652.450,00	511.923.801,00	108,31	507.548.230,00
25	Pendapatan BLUD Puskesmas Buaran	2.109.440.615,00	2.258.142.116,00	107,05	2.103.932.606,00
26	Pendapatan BLUD Puskesmas Tirta I	2.186.283.504,00	2.384.483.615,00	109,07	2.281.585.008,00
27	Pendapatan BLUD Puskesmas Tirta II	776.807.000,00	834.158.118,00	107,38	684.747.550,00
28	Pendapatan BLUD Puskesmas Paninggaran	2.742.140.000,00	2.445.988.033,00	89,20	2.506.285.812,00
29	Pendapatan BLUD Puskesmas Kandangserang	1.636.625.000,00	1.855.012.528,00	113,34	1.782.219.940,00
	Jumlah	266.007.083.304,00	204.632.481.061,83	76,93	219.787.377.967,77

Realisasi pendapatan BLUD TA 2018 senilai Rp204.632.481.061,83 atau 76,93% dari anggarannya senilai Rp266.007.083.304,00. Pendapatan tersebut merupakan pendapatan RSUD Kraton senilai Rp96.713.044.575,91 dan Pendapatan RSUD Kajen senilai Rp60.274.894.953,92 serta Pendapatan Puskesmas senilai Rp47.644.541.532,00, RSUD Kraton tidak dapat mencapai target karena adanya sistem rujukan berjenjang sehingga pasien harus ditangani oleh Rumah Sakit Tipe C dulu sebelum dirujuk ke Rumah Sakit Tipe B (RSUD Kraton Tipe B), sedangkan RSUD Kajen belum tercapainya target atas pendapatan tersebut disebabkan karena kurangnya sarana dan prasarana terkait kekurangan ruang rawat inap, kekurangan dokter dan tenaga medis serta kurang optimal dalam inovasi pelayanan.

k. Hasil Pengelolaan Dana Bergulir

Realisasi Hasil Pengelolaan Dana Bergulir TA 2018 senilai Rp600.000,00 atau 12,00% dari anggarannya senilai Rp5.000.000,00, menurun senilai Rp1.340.232,00 atau 69,08% dari realisasi TA 2017 senilai Rp1.940.232,00 dengan rincian sebagai berikut:

Tabel 6.55

Hasil Pengelolaan Dana Bergulir Tahun Anggaran 2018 dan 2017

Hasil Pengelolaan Dana Bergulir – LRA		TA 2018			TA 2017
		Anggaran	Realisasi	Rasio	Realisasi
		Rp	Rp	%	Rp
1	Hasil Pengelolaan Dana Bergulir dari Kelompok Masyarakat	0,00	600.000,00	100,00	0,00
2	Hasil Pengelolaan Dana Bergulir dari Koperasi	5.000.000,00	0,00	0,00	1.940.232,00
	Jumlah	5.000.000,00	600.000,00	12,00	1.940.232,00



Penyertaan modal koperasi yang dikelola oleh Dinas Perindustrian, Perdagangan, Koperasi dan UMKM TA 2018 senilai Rp600.000,00 atau 12,00% dari anggarannya senilai Rp5.000.000,00. Belum tercapainya target dalam anggaran ini disebabkan oleh peminjam dari UKM dan Industri Kecil Pedagang Menengah dalam melakukan pembayaran hanya membayar pokoknya saja.

l. Pendapatan Dari Kelebihan Pembayaran

Realisasi Pendapatan Dari Kelebihan Pembayaran TA 2018 senilai Rp0,00 atau 0,00% dari anggarannya senilai Rp0,00, menurun senilai Rp15.623,00 atau 100,00% dari realisasi TA 2017 senilai Rp15.623,00, dengan rincian sebagai berikut:

Tabel 6.57
Pendapatan Dari Kelebihan Pembayaran Tahun Anggaran 2018 dan 2017

	Pendapatan Dari Kelebihan Pembayaran	TA 2018			TA 2017
		Anggaran	Realisasi	Rasio	Realisasi
		Rp	Rp	%	Rp
1	Pendapatan Dari Kelebihan Pembayaran Pajak	0,00	0,00	0,00	123,00
2	Pendapatan Dari Kelebihan Pembayaran Retribusi	0,00	0,00	0,00	15.500,00
	Jumlah	0,00	0,00	0,00	15.623,00

Realisasi Pendapatan Dari Kelebihan Pembayaran TA 2018 senilai Rp0,00 atau 0,00% dari anggarannya senilai Rp0,00, merupakan pendapatan dari kelebihan pembayaran pajak dan retribusi yang dibayarkan melalui transfer antar bank.

m. Pendapatan dari piutang

Realisasi Pendapatan dari piutang TA 2018 senilai Rp1.666.459.835,00 atau 170,46% dari anggarannya senilai Rp977.608.804,00, meningkat senilai Rp777.858.687,00 atau 87,54% dari realisasi TA 2017 senilai Rp888.601.148,00, dengan rincian sebagai berikut:

Tabel 6.58
Pendapatan dari piutang Tahun Anggaran 2018 dan 2017

	Pendapatan dari Piutang	TA 2018			TA 2017
		Anggaran	Realisasi	Rasio	Realisasi
		Rp	Rp	%	Rp
1	Pendapatan Dari Piutang Pajak - LRA	623.145.000,00	1.178.724.678,00	189,16	721.994.312,00
2	Pendapatan Dari Piutang Retribusi - LRA	269.250.800,00	269.250.800,00	100,00	0,00
3	Pendapatan Dari Piutang Lainnya - LRA	85.213.004,00	218.484.357,00	256,40	166.606.836,00
	Jumlah	977.608.804,00	1.666.459.835,00	170,46	888.601.148,00

Realisasi Pendapatan dari piutang TA 2018 senilai Rp1.666.459.835,00 atau 170,46% dari anggarannya senilai Rp977.608.804,00 merupakan pendapatan dari pembayaran pokok dan denda atas piutang Pajak Bumi dan Bangunan Pedesaan dan Perkotaan.

**6.1.1.2 Pendapatan Transfer**

Rekening ini menggambarkan Realisasi Pendapatan Transfer TA 2018 dan 2017 dengan rincian sebagai berikut:

Tabel 6.59
Pendapatan Transfer Tahun Anggaran 2018 dan 2017

PENDAPATAN TRANSFER - LRA	TA 2018			TA 2017
	Anggaran	Realisasi	Rasio	Realisasi
	Rp	Rp	%	Rp
1 Pendapatan Transfer Pemerintah Pusat-Dana Perimbangan - LRA	1.313.674.853.000,00	1.288.217.218.488,00	98,06	1.282.878.563.801,00
2 Pendapatan Transfer Pemerintah Pusat - Lainnya - LRA	235.889.555.400,00	235.517.071.400,00	99,84	310.399.174.568,00
3 Pendapatan Transfer Pemerintah Daerah Lainnya - LRA	101.038.416.161,00	110.590.263.438,00	109,45	98.757.216.000,00
4 Bantuan Keuangan - LRA	78.799.390.000,00	75.125.339.000,00	95,34	48.077.792.550,00
Jumlah	1.729.402.214.561,00	1.709.449.892.326,00	98,85	1.740.112.746.919,00

Realisasi Pendapatan Transfer Daerah TA 2018 senilai Rp1.709.449.892.326,00 atau 98,85% dari anggarannya senilai Rp1.729.402.214.561,00, menurun senilai Rp30.662.854.593,00 atau 1,76% dibandingkan dengan realisasi TA 2017 senilai Rp1.740.112.746.919,00 yang dapat dirinci dan dijelaskan sebagai berikut:

1. Pendapatan Transfer Pemerintah Pusat – Dana Perimbangan

Realisasi Pendapatan Transfer Realisasi Pendapatan Transfer (Dana Perimbangan) pada Tahun Anggaran 2018 senilai Rp1.288.217.218.488,00 atau 98,06% dari anggaran senilai Rp1.313.674.853.000,00, meningkat senilai Rp5.338.654.687,00 atau 0,42% dibanding dengan realisasi TA 2017 senilai Rp1.282.878.563.801,00 yang dapat dijelaskan sebagai berikut:

Tabel 6.60
Pendapatan Transfer Pemerintah Pusat-Dana Perimbangan Tahun Anggaran 2018 dan 2017

Pendapatan Transfer Pemerintah Pusat-Dana Perimbangan - LRA		TA 2018			TA 2017
		Anggaran	Realisasi	Rasio	Realisasi
		Rp	Rp	%	Rp
1	Bagi Hasil Pajak - LRA	30.413.753.000,00	24.810.198.989,00	81,58	28.192.251.050,00
2	Bagi Hasil Bukan Pajak/Sumber Daya Alam - LRA	1.469.655.000,00	1.412.196.759,00	96,09	1.461.012.964,00
3	Dana Alokasi Umum (DAU) - LRA	915.154.037.000,00	915.154.037.000,00	100,00	910.294.366.000,00
4	Dana Alokasi Khusus (DAK) - LRA	366.637.408.000,00	346.840.785.740,00	94,60	342.930.933.787,00
	Jumlah	1.313.674.853.000,00	1.288.217.218.488,00	98,06	1.282.878.563.801,00

a. Bagi Hasil Pajak

Realisasi bagi hasil pajak-pusat TA 2018 senilai Rp24.810.198.989,00 atau 81,58% dari anggarannya senilai Rp30.413.753.000,00, menurun senilai Rp3.382.052.061,00 atau 12,00% dibandingkan realisasi TA 2017 senilai Rp28.192.251.050,00 yang dapat dirinci sebagai berikut:



Tabel 6.61

Bagi Hasil Pajak Tahun Anggaran 2018 dan 2017

Bagi Hasil Pajak - LRA		TA 2018			TA 2017
		Anggaran	Realisasi	Rasio	Realisasi
		Rp	Rp	%	Rp
1	Bagi Hasil dari Pajak Bumi dan Bangunan	8.391.077.000,00	9.020.675.846,00	107,50	9.157.980.096,00
2	Bagi Hasil dari PPh Pasal 25 dan Pasal 29 wajib pajak OPDN dan PPh Pasal 21	16.357.795.000,00	9.754.318.143,00	59,63	12.984.041.705,00
3	Bagi Hasil Penerimaan Cukai Tembakau	5.664.881.000,00	6.035.205.000,00	106,54	6.050.229.249,00
	Jumlah	30.413.753.000,00	24.810.198.989,00	81,58	28.192.251.050,00

- 1) Realisasi Penerimaan Pajak Bumi dan Bangunan (PBB) TA 2018 senilai Rp9.020.675.846,00 atau 107,50% dari anggarannya senilai Rp8.391.077.000,00 menurun senilai Rp137.304.250,00 atau 1,50% dibandingkan dengan realisasi TA 2017 senilai Rp9.157.980.096,00.
- 2) Realisasi Penerimaan Pajak Orang Pribadi dan PPh pada TA 2018 senilai Rp9.754.318.143,00 atau 59,63% dari anggarannya senilai Rp16.357.795.000,00 menurun senilai Rp3.229.723.562,00 atau 24,87% dibandingkan dengan realisasi TA 2017 senilai Rp12.984.041.705,00,
- 3) Bagi Hasil Penerimaan Cukai Tembakau senilai Rp6.035.205.000,00 atau 106,54% dari anggarannya senilai Rp5.664.881.000,00, menurun senilai Rp15.024.249,00 atau 0,25% dibanding dengan realisasi TA 2017 senilai Rp6.050.229.249,00.

b. Bagi Hasil Bukan Pajak/Sumber Daya Alam

Realisasi Bagi Hasil Bukan Pajak/Sumber Daya Alam TA 2018 senilai Rp1.412.196.759,00 atau 96,09% dari anggarannya senilai Rp1.469.655.000,00 menurun senilai Rp48.816.205,00 atau 3,34% dibandingkan dengan realisasi TA 2017 senilai Rp1.461.012.964,00 dapat dirinci sebagai berikut:

Tabel 6.62

Bagi Hasil Bukan Pajak/Sumber Daya Alam Tahun Anggaran 2018 dan 2017

Bagi Hasil Bukan Pajak/Sumber Daya Alam - LRA		TA 2018			TA 2017
		Anggaran	Realisasi	Rasio	Realisasi
		Rp	Rp	%	Rp
1	Bagi Hasil dari Provisi Sumber Daya Hutan	313.782.000,00	354.164.595,00	112,87	348.552.875,00
2	Bagi Hasil dari Iuran Tetap (Land-rent)	0,00	0,00	0,00	459.286,00
3	Bagi Hasil dari Iuran Eksplorasi dan Iuran Eksploitasi (Royalti)	1.435.200,00	2.642.858,00	184,15	4.352.112,00
4	Bagi Hasil dari Pungutan Hasil Perikanan	943.027.000,00	701.234.591,00	74,36	525.572.127,00



Bagi Hasil Bukan Pajak/Sumber Daya Alam - LRA		TA 2018			TA 2017
		Anggaran	Realisasi	Rasio	Realisasi
		Rp	Rp	%	Rp
5	Bagi Hasil dari Pertambangan Minyak Bumi	4.303.800,00	36.346.929,00	844,53	30.278.848,00
6	Bagi Hasil dari Pertambangan Gas Bumi	181.972.000,00	291.237.025,00	160,04	480.660.548,00
7	Bagi Hasil dari Pertambangan Panas Bumi	21.547.000,00	26.570.761,00	123,32	71.137.168,00
8	Bagi Hasil dari Sumber Daya Alam Mineral dan Batubara	3.588.000,00	0,00	0,00	0,00
	Jumlah	1.469.655.000,00	1.412.196.759,00	96,09	1.461.012.964,00

- 1) Realisasi Bagi Hasil dari Provisi Sumber Daya Hutan TA 2018 senilai Rp354.164.595,00 atau 112,87% dari anggarannya senilai Rp313.782.000,00 meningkat senilai Rp5.611.720,00 atau 1,61% dibandingkan dengan realisasi TA 2017 senilai Rp348.552.875,00.
- 2) Realisasi Bagi Hasil dari Iuran Tetap (*Land-Rent*) TA 2018 senilai Rp0,00 atau 0,00% dari anggarannya senilai Rp0,00 menurun senilai Rp459.286,00 atau (100,00%) dibandingkan dengan realisasi TA 2017 senilai Rp459.286,00.
- 3) Realisasi Bagi Hasil dari Iuran Eksplorasi dan Iuran Eksploitasi (*Royalti*) TA 2018 senilai Rp2.642.858,00 atau 184,15% dari anggarannya senilai Rp1.435.200,00 menurun senilai Rp1.709.254,00 atau 39,27% dibandingkan dengan realisasi TA 2017 senilai Rp4.352.112,00.
- 4) Realisasi Bagi Hasil dari Pungutan Hasil Perikanan TA 2018 senilai Rp701.234.591,00 atau 74,36% dari anggarannya senilai Rp943.027.000,00 meningkat senilai Rp175.662.464,00 atau 33,42% dibandingkan dengan realisasi TA 2017 senilai Rp525.572.127,00.
- 5) Realisasi Bagi Hasil dari Pertambangan Minyak Bumi TA 2018 senilai Rp36.346.929,00 atau 844,53% dari anggarannya senilai Rp4.303.800,00 meningkat senilai Rp6.068.081,00 atau (20,04%) dibandingkan dengan realisasi TA 2017 senilai Rp30.278.848,00.
- 6) Realisasi Bagi Hasil dari Pertambangan Gas Bumi TA 2018 senilai Rp291.237.025,00 atau 160,04% dari anggarannya senilai Rp181.972.000,00 menurun senilai Rp189.423.523,00 atau 39,41% dibandingkan dengan realisasi TA 2017 senilai Rp480.660.548,00.
- 7) Realisasi Bagi Hasil dari Pertambangan Panas Bumi TA 2018 senilai Rp26.570.761,00 atau 123,32% dari anggarannya senilai Rp21.547.000,00 menurun senilai Rp44.566.407,00 atau 62,65% dibandingkan dengan realisasi TA 2017 senilai Rp71.137.168,00.
- 8) Realisasi dari Sumber Daya Alam Mineral dan Batubara TA 2018 sama dengan realisasi TA 2017 senilai Rp0,00.

**c. Dana Alokasi Umum (DAU)**

Penerimaan Dana Alokasi Umum (DAU) dari Pemerintah Pusat ditampung dalam rekening giro BPD Jateng Cabang Kajen dengan nomor rekening A/C No. 1-109-000-872 a.n. Rekening Kas Umum Daerah Kabupaten Pekalongan. Penerimaan tersebut sesuai ketentuan dari Pemerintah Pusat. Penerimaan tersebut sesuai dengan Peraturan Presiden Republik Indonesia Nomor 107 Tahun 2017 tentang Rincian Anggaran Pendapatan dan Belanja Negara Tahun Anggaran 2018, Pemerintah Kabupaten Pekalongan Tahun 2017 menerima alokasi DAU senilai Rp915.154.037.000,00. Adapun rincian anggaran dan realisasi penerimaan DAU TA 2018 dan realisasi TA 2017 adalah sebagai berikut:

Tabel 6.63
Dana Alokasi Umum (DAU) Tahun Anggaran 2018 dan 2017

Dana Alokasi Umum (DAU) – LRA		TA 2018			TA 2017
		Anggaran	Realisasi	Rasio	Realisasi
		Rp	Rp	%	Rp
1	Dana Alokasi Umum – LRA	915.154.037.000,00	915.154.037.000,00	100,00	910.294.366.000,00
	Jumlah	915.154.037.000,00	915.154.037.000,00	100,00	910.294.366.000,00

Realisasi penerimaan DAU dari Pemerintah Pusat untuk TA 2018 senilai Rp915.154.037.000,00 atau 100,00% dari anggarannya senilai Rp915.154.037.000,00, meningkat senilai Rp4.859.671.000,00 atau 0,53% dibandingkan realisasi TA 2017 senilai Rp910.294.366.000,00.

d. Dana Alokasi Khusus (DAK)

Penerimaan Dana Alokasi Khusus (DAK) dari Pemerintah Pusat ditampung dalam rekening Kas Daerah sesuai ketentuan dari Pemerintah Pusat. Penerimaan tersebut sesuai ketentuan dari Pemerintah Pusat. Penerimaan tersebut sesuai dengan Peraturan Presiden Republik Indonesia Nomor 107 Tahun 2017 tentang Rincian Anggaran Pendapatan dan Belanja Negara Tahun Anggaran 2018. Pemerintah Kabupaten Pekalongan Tahun 2017 menerima alokasi DAK senilai Rp366.637.408.000,00 dengan realisasi senilai Rp346.840.785.740,00 atau 94,60%. Rincian anggaran dan realisasi penerimaan DAK TA 2018 dan realisasi TA 2017. Menurut bidangnya adalah sebagai berikut:

Tabel 6.64
Dana Alokasi Khusus (DAK) Tahun Anggaran 2018 dan 2017

Dana Alokasi Khusus		TA 2018			TA 2017
		Anggaran	Realisasi	Rasio	Realisasi
		Rp	Rp	%	Rp
1	Dana Alokasi Khusus (DAK) - LRA	144.757.000.000,00	137.172.372.372,00	94,76	139.226.532.496,00
2	Dana Alokasi Khusus Non Fisik - LRA	221.880.408.000,00	209.668.413.368,00	94,50	203.704.401.291,00
	Jumlah	366.637.408.000,00	346.840.785.740,00	94,60	342.930.933.787,00



Realisasi penerimaan DAK TA 2018 senilai Rp346.840.785.740,00 atau 94,60% dari anggarannya senilai Rp366.637.408.000,00 meningkat senilai Rp3.909.851.953,00 atau 1,14% dibanding realisasi TA 2017 senilai Rp342.930.933.787,00. Adapun rincian anggaran dan realisasi penerimaan DAK TA 2018 dan realisasi TA 2017 adalah sebagai berikut:

1) Dana Alokasi Khusus (DAK) Fisik

Realisasi Dana Alokasi Khusus (DAK) Fisik TA 2018 senilai Rp137.172.372.372,00 atau 94,76% dari anggarannya senilai Rp144.757.000.000,00 menurun senilai Rp2.054.160.124,00 atau 1,48% dibanding realisasi TA 2017 senilai Rp139.226.532.496,00 dapat dirinci sebagai berikut:

Tabel 6.65
Dana Alokasi Khusus (DAK) Tahun Anggaran 2018 dan 2017

Dana Alokasi Khusus (DAK) - LRA		TA 2018			TA 2017
		Anggaran	Realisasi	Rasio	Realisasi
		Rp	Rp	%	Rp
1	Dana alokasi khusus bidang Pendidikan	1.397.000.000,00	1.397.490.000,00	100,04	16.241.118.000,00
2	Dana alokasi khusus bidang Kesehatan Dasar	6.463.000.000,00	6.462.868.000,00	100,00	3.238.971.000,00
3	Dana alokasi khusus Kesehatan Rujukan	3.949.000.000,00	3.775.867.400,00	95,62	0,00
4	Dana alokasi khusus Infrastruktur Jalan	79.775.000.000,00	75.458.424.628,00	94,59	45.162.399.600,00
5	Dana alokasi khusus Infrastruktur Irigasi	0,00	0,00	0,00	10.041.788.000,00
6	Dana alokasi khusus Infrastruktur Air Minum	1.388.000.000,00	1.319.973.000,00	95,10	3.494.090.900,00
7	Dana alokasi khusus Infrastruktur Sanitasi	2.023.000.000,00	2.022.515.000,00	99,98	3.165.302.000,00
8	Dana alokasi khusus Farmasi	6.324.000.000,00	6.322.409.964,00	99,97	9.858.714.440,00
9	Dana alokasi khusus Kelautan dan Perikanan	1.047.000.000,00	1.024.846.000,00	97,88	0,00
10	Dana alokasi khusus Pertanian	1.130.000.000,00	1.084.322.000,00	95,96	1.530.305.000,00
11	Dana alokasi khusus Keluarga Berencana	721.000.000,00	668.413.250,00	92,71	1.137.723.000,00
12	Dana alokasi khusus Perumahan dan Pemukiman	7.602.000.000,00	7.602.238.000,00	100,00	5.638.635.000,00
13	Dana Alokasi Khusus Perdagangan/Pasar	2.760.000.000,00	2.457.444.000,00	89,04	1.788.168.000,00

**CATATAN ATAS LAPORAN KEUANGAN**

Untuk tahun-tahun yang berakhir pada tanggal 31 Desember 2018 dan 2017

Dana Alokasi Khusus (DAK) - LRA		TA 2018			TA 2017
		Anggaran	Realisasi	Rasio	Realisasi
		Rp	Rp	%	Rp
14	Dana Alokasi Khusus Kesehatan (RS Rujukan dan Pratama)	0,00	0,00	0,00	15.187.464.556,00
15	Dana Alokasi Khusus Penugasan Bidang Kesehatan (RS Rujukan dan Pratama)	14.520.000.000,00	12.586.493.130,00	86,68	0,00
16	Dana alokasi khusus Pengadaan Peralatan Pendukung Imunisasi	891.000.000,00	891.467.000,00	100,05	0,00
17	Kekurangan Dana Alokasi Khusus	0,00	0,00	0,00	22.741.853.000,00
18	Dana alokasi khusus Penugasan Bidang Air Minum	5.377.000.000,00	5.234.544.500,00	97,35	0,00
19	Dana alokasi khusus Penugasan Bidang Pasar	2.804.000.000,00	2.594.104.000,00	92,51	0,00
20	Dana alokasi khusus Penugasan Bidang Irigasi (Pendukung Kedaulatan Pangan)	5.628.000.000,00	5.341.452.000,00	94,91	0,00
21	Dana alokasi khusus Penugasan Bidang Lingkungan Hidup	958.000.000,00	927.500.500,00	96,82	0,00
	Jumlah	144.757.000.000,00	137.172.372.372,00	94,76	139.226.532.496,00

Realisasi penerimaan DAK Fisik TA 2018 senilai Rp137.172.372.372,00 atau 94,76% dari anggarannya senilai Rp144.757.000.000,00 menurun senilai Rp2.054.160.124,00 atau 1,48% dibanding realisasi TA 2017 senilai Rp139.226.532.496,00. Realisasi Penerimaan DAK Tahun 2017 dapat dijelaskan sebagai berikut:

- a) DAK Reguler tahun 2018 tidak sepenuhnya terserap sesuai dengan pagu yang tercantum dalam Penerimaan tersebut sesuai dengan Peraturan Presiden Republik Indonesia Nomor 107 Tahun 2017 tentang Rincian Anggaran Pendapatan dan Belanja Negara Tahun Anggaran 2018 Senilai Rp115.471.901.000,00. Sesuai dengan Peraturan Menteri Keuangan Nomor 112/PMK.07/2017 tentang



perubahan atas Peraturan Menteri Keuangan nomor 50/PMK.07/2017 tentang Pengelolaan Transfer ke Daerah dan Dana Desa, menyebutkan bahwa realisasi penerimaan DAK fisik sesuai dengan kebutuhan dana berdasarkan nilai kontrak dan kebutuhan swakelola sehingga realisasi hanya Rp110.488.278.242,00 atau 95,69% dari anggaran senilai Rp115.470.000.000,00, menurun senilai Rp5.996.401.254,00 atau 5,15% dari realisasi TA. 2017 senilai Rp116.484.679.496,00.

- b) Berdasarkan Peraturan Presiden Republik Indonesia Nomor 107 Tahun 2017 tentang Rincian Anggaran Pendapatan dan Belanja Negara Tahun Anggaran 2018, Kabupaten Pekalongan mendapatkan tambahan dana berupa DAK Penugasan senilai Rp29.286.555.000,00. Sehingga total realisasi DAK fisik TA. 2017 senilai Rp137.172.372.372,00 atau 94,76% dari anggaran Rp144.757.000.000,00.

2) Dana Alokasi Khusus(DAK) Non Fisik

Penerimaan Dana Alokasi Khusus (DAK) Non Fisik dari Pemerintah Pusat ditampung dalam rekening Kas Daerah sesuai ketentuan dari Pemerintah Pusat. Penerimaan tersebut sesuai dengan Peraturan Presiden Republik Indonesia Nomor 107 Tahun 2017 tentang Rincian Anggaran Pendapatan dan Belanja Negara Tahun Anggaran 2018, Pemerintah Kabupaten Pekalongan Tahun 2017 menerima alokasi DAK Non Fisik senilai Rp221.880.408.000,00 Rincian anggaran dan realisasi penerimaan DAK TA 2018 dan realisasi TA 2017, menurut bidangnya adalah sebagai berikut:

Tabel 6.66

Dana Alokasi Khusus (DAK) Non Fisik Tahun Anggaran 2018 dan 2017

Dana Alokasi Khusus Non Fisik - LRA		TA 2018			TA 2017
		Anggaran	Realisasi	Rasio	Realisasi
		Rp	Rp	%	Rp
1	Dana Alokasi Khusus Non Fisik Bantuan Operasional Penyelenggaraan PAUD	15.786.600.000,00	15.556.200.000,00	98,54	17.191.800.000,00
2	Dana Alokasi Khusus Non Fisik Tunjangan Profesi Guru	175.278.112.000,00	170.418.911.236,00	97,23	164.421.389.341,00
3	Dana Alokasi Khusus Non Fisik Tambahan Penghasilan Guru	825.000.000,00	247.500.000,00	30,00	1.603.800.000,00
4	Dana Alokasi Khusus Non Fisik Bantuan Operasional Kesehatan	13.980.391.000,00	10.244.505.746,00	73,28	12.073.652.904,00



Dana Alokasi Khusus Non Fisik - LRA		TA 2018			TA 2017
		Anggaran	Realisasi	Rasio	Realisasi
		Rp	Rp	%	Rp
5	Dana Alokasi Khusus Non Fisik Akreditasi PUSKESMAS	2.320.000.000,00	1.700.386.762,00	73,29	890.158.916,00
6	Dana Alokasi Khusus Non Fisik Jaminan Persalinan	5.840.307.000,00	4.280.172.024,00	73,29	4.535.098.130,00
7	Dana Alokasi Khusus Non Fisik Bantuan Operasional KB	5.262.090.000,00	5.252.524.500,00	99,82	739.934.000,00
8	Dana Alokasi Khusus Non Fisik Tunjangan Khusus Guru	595.675.000,00	0,00-	0,00	426.538.000,00
9	Dana Alokasi Khusus Non Fisik Pelayanan Administrasi Kependudukan	1.992.233.000,00	1.968.213.100,00	98,79	1.822.030.000,00
Jumlah		221.880.408.000,00	209.668.413.368,00	94,50	203.704.401.291,00

Realisasi penerimaan DAK Non Fisik TA 2018 senilai Rp209.668.413.368,00 atau 94,50% dari anggarannya senilai Rp221.880.408.000,00 meningkat senilai Rp5.964.012.077,00 atau 2,93% dibanding realisasi TA 2017 senilai Rp203.704.401.291,00.

2. Pendapatan Transfer Pemerintah Pusat– Lainnya

Realisasi Pendapatan Transfer Pemerintah Pusat Lainnya TA 2018 senilai Rp235.517.071.400,00 atau 99,84% dibanding anggarannya senilai Rp235.889.555.400,00 menurun senilai Rp4.882.103.168,00 atau 2,12% dari realisasi TA.2017 senilai Rp310.399.174.568,00 dengan rincian sebagai berikut:

Tabel 6.67
Pendapatan Transfer Pemerintah Pusat Lainnya Tahun Anggaran 2018 dan 2017

Pendapatan Transfer Pemerintah Pusat - Lainnya - LRA		TA 2018			TA 2017
		Anggaran	Realisasi	Rasio	Realisasi
		Rp	Rp	%	Rp
1	Dana Penyesuaian - LRA	235.889.555.400,00	235.517.071.400,00	99,84	310.399.174.568,00
Jumlah		235.889.555.400,00	235.517.071.400,00	99,84	310.399.174.568,00

Realisasi Penerimaan Dana Penyesuaian dari Pemerintah Pusat diperuntukan untuk Dana BOS, Dana Insentif Daerah (DID), Dana Desa, dan Bonus Produksi. Rincian anggaran dan realisasi penerimaan Dana Penyesuaian TA 2018 dan realisasi TA 2017 adalah sebagai berikut:



Tabel 6.68

Dana Penyesuaian Tahun Anggaran 2018 dan 2017

Dana Penyesuaian - LRA		TA 2018			TA 2017
		Anggaran	Realisasi	Rasio	Realisasi
		Rp	Rp	%	Rp
1	Dana BOS	0,00	0,00	0,00	80.363.584.568,00
2	Dana Insentif Daerah (DID)	8.000.000.000,00	8.000.000.000,00	100,00	7.500.000.000,00
3	Dana Desa	227.842.747.000,00	227.517.071.400,00	99,86	222.535.590.000,00
4	Bonus Produksi	46.808.400,00	0,00	0,00	0,00
	Jumlah	235.889.555.400,00	235.517.071.400,00	99,84	310.399.174.568,00

- 1) Realisasi Bantuan Operasional Sekolah TA 2018 senilai Rp0,00 atau 0,00% dibanding anggarannya senilai Rp0,00 menurun senilai Rp80.363.584.568,00 atau 100,00% dibandingkan dengan realisasi TA 2017 senilai Rp80.363.584.568,00.
- 2) Realisasi Dana Insentif Daerah TA 2018 senilai Rp8.000.000.000,00 atau 100,00% dibanding anggarannya senilai Rp8.000.000.000,00 meningkat senilai Rp500.000.000,00 atau 6,67% dibandingkan dengan realisasi TA 2017 senilai Rp7.500.000.000,00.
- 3) Realisasi Dana Desa Yang Bersumber dari APBN TA 2018 senilai Rp227.517.071.400,00 atau 99,86% dari anggaran senilai Rp227.842.747.000,00 meningkat senilai Rp4.981.481.400,00 atau 24,12% dibandingkan dengan realisasi TA 2017 senilai Rp222.535.590.000,00.

3. Pendapatan Transfer Pemerintah Daerah Lainnya

Pendapatan Transfer Pemerintah Daerah Lainnya merupakan bagi hasil pajak provinsi. Realisasi Pendapatan Transfer Pemerintah Daerah Lainnya TA 2018 senilai Rp110.590.263.438,00 atau 109,45% dari anggarannya senilai Rp101.038.416.161,00 meningkat senilai Rp11.833.047.438,00 atau 11,98% dibandingkan dengan realisasi TA 2017 senilai Rp98.757.216.000,00. Rincian anggaran dan realisasi Pendapatan Transfer Pemerintah Daerah Lainnya TA 2018 dan realisasi TA 2017 adalah sebagai berikut:

Tabel 6.69

Pendapatan Transfer Pemerintah Daerah Lainnya Tahun Anggaran 2018 dan 2017

Pendapatan Transfer Pemerintah Daerah Lainnya - LRA		TA 2018			TA 2017
		Anggaran	Realisasi	Rasio	Realisasi
		Rp	Rp	%	Rp
1	Dana Bagi Hasil Pajak dari Provinsi 2)	101.038.416.161,00	110.590.263.438,00	109,45	98.757.216.000,00
	Jumlah	101.038.416.161,00	110.590.263.438,00	109,45	98.757.216.000,00

Penerimaan Pendapatan Transfer Pemerintah Daerah Lainnya terdiri dari Pendapatan Bagi Hasil Pajak Kendaraan Bermotor, Bea Balik Nama Kendaraan Bermotor, Bagi Hasil Pajak Bahan Bakar Kendaraan Bermotor, Bagi Hasil Pajak Air Permukaan, Bagi Hasil Rokok serta Bagi Hasil Pajak Provinsi. Rincian anggaran dan realisasi penerimaan pendapatan bagi hasil pajak TA 2018 dan realisasi TA 2017 adalah sebagai berikut:



Tabel 6.70

Pendapatan Bagi Hasil Pajak Tahun Anggaran 2018 dan 2017

Dana Bagi Hasil Pajak dari Provinsi 2)		TA 2018			TA 2017
		Anggaran	Realisasi	Rasio	Realisasi
		Rp	Rp	%	Rp
1	Bagi Hasil dari Pajak Kendaraan Bermotor	18.023.535.555,00	20.313.634.041,00	112,71	17.401.930.863,00
2	Bagi Hasil dari Bea Balik Nama Kendaraan Bermotor	16.269.458.200,00	21.165.074.711,00	130,09	16.968.096.128,00
3	Bagi Hasil dari Pajak Bahan Bakar Kendaraan Bermotor	18.237.310.000,00	20.692.135.692,00	113,46	18.518.564.682,00
4	Bagi Hasil dari Pajak Air Permukaan	38.488.370,00	95.189.485,00	247,32	70.095.961,00
5	Bagi Hasil dari Pajak Rokok	29.940.037.271,00	29.834.103.450,00	99,65	26.734.877.749,00
6	Kekurangan Bagi Hasil Pajak Propinsi Tahun 2016	18.529.586.765,00	0,00	0,00	19.063.650.617,00
7	Kekurangan Bagi Hasil Pajak Propinsi Tahun 2017	0,00	7.437.264.989,00	0,00	0,00
8	Kekurangan Bagi Hasil Pajak Propinsi	0,00	11.052.861.070,00	0,00	0,00
	Jumlah	101.038.416.161,00	110.590.263.438,00	109,45	98.757.216.000,00

- 1) Realisasi Penerimaan Pendapatan Bagi Hasil Pajak Kendaraan Bermotor TA 2018 senilai Rp20.313.634.041,00 atau 112,71% dari anggarannya senilai Rp18.023.535.555,00 meningkat senilai Rp2.911.703.178,00 atau 16,73% dibandingkan dengan realisasi TA 2017 senilai Rp17.401.930.863,00.
- 2) Realisasi Penerimaan Pendapatan Bagi Bea Balik Nama Kendaraan Bermotor TA 2018 senilai Rp21.165.074.711,00 atau 130,09% dari anggarannya senilai Rp16.269.458.200,00 meningkat senilai Rp4.196.978.583,00 atau 24,73% dibandingkan dengan realisasi TA 2017 senilai Rp16.968.096.128,00.
- 3) Realisasi Penerimaan Pendapatan Bagi Hasil Pajak Bahan Bakar Kendaraan Bermotor Tahun 2018 senilai Rp20.692.135.692,00 atau 113,46% dari anggarannya senilai Rp18.237.310.000,00 meningkat senilai Rp2.173.571.010,00 atau 11,74% dibanding dengan realisasi TA 2017 senilai Rp18.518.564.682,00.
- 4) Realisasi Penerimaan Pendapatan Bagi Hasil Pajak Air Permukaan TA 2018 senilai Rp95.189.485,00 atau 247,32% dari anggarannya senilai Rp38.488.370,00. meningkat senilai Rp25.093.524,00 atau 35,80% dibanding dengan realisasi TA 2017 senilai Rp70.095.961,00.
- 5) Realisasi Penerimaan Pendapatan Bagi Hasil Pajak Rokok TA 2018 senilai Rp29.834.103.450,00 atau 99,65% dari anggarannya senilai Rp29.940.037.271,00. meningkat senilai Rp3.099.225.701,00 atau 11,59% dibanding dengan realisasi TA 2017 senilai Rp26.734.877.749,00.
- 6) Realisasi Penerimaan Pendapatan Kekurangan Bagi Hasil Pajak Provinsi-LRA TA 2016 yang direalisasikan pada TA 2018 senilai Rp0,00 atau 0,00% dari anggarannya senilai Rp18.529.586.765,00 menurun senilai Rp19.063.650.617,00 atau 100,00% dibanding dengan realisasi TA 2017 senilai Rp19.063.650.617,00.



- 7) Realisasi Penerimaan Pendapatan Kekurangan Bagi Hasil Pajak Provinsi-LRA TA 2017 yang direalisasikan pada TA 2018 senilai Rp7.437.264.989,00 atau 100,00% dari anggarannya senilai Rp0,00, meningkat senilai Rp7.437.264.989,00 atau 100,00% dibanding dengan realisasi TA 2017 senilai Rp0,00.
- 8) Realisasi Kekurangan Bagi Hasil Pajak Propinsi-LRA TA 2018 senilai Rp11.052.861.070,00 atau 100,00% dari anggarannya senilai Rp0,00 meningkat senilai Rp11.052.861.070,00 atau 100,00% dibanding dengan realisasi TA 2017 senilai Rp0,00.

4. Bantuan Keuangan

Realisasi Bantuan Keuangan TA 2018 senilai Rp75.125.339.000,00 atau 95,34% dari anggarannya senilai Rp78.799.390.000,00 meningkat senilai Rp27.047.546.450,00 atau 56,26% dibandingkan dengan realisasi TA 2017 senilai Rp48.077.792.550,00. Rincian anggaran dan realisasi Bantuan Keuangan TA 2018 dan 2017 adalah sebagai berikut:

Tabel 6.71

Pendapatan Bantuan Keuangan Tahun Anggaran 2018 dan 2017

Bantuan Keuangan		TA 2018			TA 2017
		Anggaran	Realisasi	Rasio	Realisasi
		Rp	Rp	%	Rp
1	Bantuan Keuangan dari Provinsi	78.799.390.000,00	75.125.339.000,00	95,34	48.077.792.550,00
	Jumlah	78.799.390.000,00	75.125.339.000,00	95,34	48.077.792.550,00

Realisasi Bantuan Keuangan TA 2018 senilai Rp75.125.339.000,00 atau 95,34% dari anggarannya senilai Rp78.799.390.000,00, sedangkan realisasi TA 2017 Rp48.077.792.550,00.

6.1.1.3 Lain-lain Pendapatan Daerah yang Sah

Rekening ini menggambarkan Realisasi Lain-lain Pendapatan Daerah yang Sah TA 2018 dan 2017 dengan rincian sebagai berikut:

Tabel 6.72

Lain-lain Pendapatan yang Sah Tahun Anggaran 2018 dan 2017

Pendapatan Hibah		TA 2018			TA 2017
		Anggaran	Realisasi	Rasio	Realisasi
		Rp	Rp	%	Rp
1	Pendapatan Hibah Dari Pemerintah	0,00	2.607.000.000,00	100,00	22.327.436.200,00
2	Hibah Dana BOS	78.053.622.237,00	78.053.622.237,00	100,00	0,00
3	Pendapatan Bonus Produksi dari Pengusahaan Panas Bumi	0,00	50.644.252,00	100,00	73.369.614,00
	Jumlah	78.053.622.237,00	80.711.266.489,00	103,40	22.400.805.814,00

Realisasi Lain-lain Pendapatan Daerah yang sah TA 2018 senilai Rp80.711.266.489,00 atau 103,40% dari anggarannya senilai Rp78.053.622.237,00, meningkat senilai Rp58.310.460.675,00 atau 260,31% dibandingkan dengan realisasi TA 2017 senilai Rp22.400.805.814,00. Dengan rincian sebagai berikut :



1. Pendapatan Hibah Dari Pemerintah

Realisasi Pendapatan Hibah Dari Pemerintah TA 2018 senilai Rp2.607.000.000,00 atau 100,00% dari anggarannya Rp0,00, menurun Rp19.720.436.200,00 dari realisasi TA 2017 senilai Rp22.327.436.200,00.

2. Hibah Dana BOS

Realisasi Hibah Dana BOS TA 2018 senilai Rp78.053.622.237,00 atau 100,00% dari anggarannya Rp78.053.622.237,00, meningkat Rp78.053.622.237,00 dari realisasi TA 2017 senilai Rp0,00.

3. Pendapatan Bonus Produksi dari Pengusahaan Panas Bumi

Realisasi Pendapatan Bonus Produksi dari Pengusahaan Panas Bumi TA 2018 senilai Rp50.644.252,00 atau 100,00% dari anggarannya Rp0,00, menurun senilai Rp22.725.362,00 dari realisasi TA 2017 senilai Rp73.369.614,00.



PEMERINTAH KABUPATEN PEKALONGAN
CATATAN ATAS LAPORAN KEUANGAN

Untuk tahun-tahun yang berakhir pada tanggal 31 Desember 2018 dan 2017

6.1.2 BELANJA DAN TRANSFER

Realisasi Belanja Daerah dan Transfer TA 2018 senilai Rp2.160.744.430.323,00 atau 89,78% dari anggarannya senilai Rp2.406.643.199.984,00, meningkat senilai Rp123.143.461.679,25 atau sebesar 6,04% dibandingkan realisasi TA 2017 senilai Rp2.037.600.968.643,75 yang dapat dirinci dan dijelaskan sebagai berikut:

Tabel 6.73
 Belanja dan Transfer Tahun Anggaran 2018 dan 2017

BELANJA DAN TRANSFER		TA 2018			TA 2017
		Anggaran	Realisasi	Rasio	Realisasi
		Rp	Rp	%	Rp
1	BELANJA	2.062.904.740.959,00	1.819.039.472.364,00	88,18	1.663.838.115.821,75
2	TRANSFER	343.738.459.025,00	341.704.957.959,00	99,41	373.762.852.822,00
	Jumlah	2.406.643.199.984,00	2.160.744.430.323,00	89,78	2.037.600.968.643,75

6.1.2.1 BELANJA DAERAH

Belanja Daerah meliputi Belanja Operasi, Belanja Modal, dan Belanja Tak Terduga. Anggaran dan Realisasi Belanja Daerah TA 2018 serta realisasi TA 2017 sebagai berikut:

Tabel 6.73
 Belanja Daerah Tahun Anggaran 2018 dan 2017

BELANJA DAERAH		TA 2018			TA 2017
		Anggaran	Realisasi	Rasio	Realisasi
		Rp	Rp	%	Rp
1	BELANJA OPERASI	1.499.759.625.335,00	1.385.548.638.839,00	92,38	1.318.662.172.060,75
2	BELANJA MODAL	560.145.115.624,00	431.412.970.525,00	77,02	336.815.993.533,00
3	BELANJA TAK TERDUGA	3.000.000.000,00	2.077.863.000,00	69,26	8.359.950.228,00
	Jumlah	2.062.904.740.959,00	1.819.039.472.364,00	88,18	1.663.838.115.821,75

Realisasi belanja daerah TA 2018 senilai Rp1.819.039.472.364,00 atau 88,18% dari anggarannya senilai Rp2.062.904.740.959,00, meningkat senilai Rp155.201.356.542,25 atau 9,33% dibandingkan realisasi TA 2017 senilai Rp1.663.838.115.821,75, secara terinci dan terjelaskan sebagai berikut:

1. Belanja Operasi

Belanja Operasi Pemerintah Kabupaten Pekalongan meliputi Belanja Pegawai, Belanja Barang dan Jasa, Belanja Hibah dan Belanja Bantuan Sosial, dengan rincian anggaran dan realisasi TA 2018 serta realisasi TA 2017 sebagaimana tersaji dalam tabel berikut:



PEMERINTAH KABUPATEN PEKALONGAN
CATATAN ATAS LAPORAN KEUANGAN

Untuk tahun-tahun yang berakhir pada tanggal 31 Desember 2018 dan 2017

Tabel 6.74
Belanja Operasi Tahun Anggaran 2018 dan 2017

BELANJA OPERASI		TA 2018			TA 2017
		Anggaran	Realisasi	Rasio	Realisasi
		Rp	Rp	%	Rp
1	Belanja Pegawai	994.740.793.592,00	938.298.815.985,00	94,33	916.182.467.656,00
2	Belanja Barang dan Jasa	455.957.064.543,00	400.381.255.654,00	87,81	345.683.053.012,75
3	Belanja Hibah	28.348.517.200,00	27.168.517.200,00	95,84	43.683.976.392,00
4	Belanja Bantuan Sosial	20.713.250.000,00	19.700.050.000,00	95,11	13.112.675.000,00
	Jumlah	1.499.759.625.335,00	1.385.548.638.839,00	92,38	1.318.662.172.060,75

Realisasi Belanja Operasi TA 2018 senilai Rp1.385.548.638.839,00 atau 92,38% dari anggarannya senilai Rp1.499.759.625.335,00, meningkat senilai Rp66.886.466.778,25 atau 5,07% dibandingkan realisasi TA 2017 senilai Rp1.318.662.172.060,75.

Rincian dan penjelasan lebih lanjut mengenai Belanja Operasi disajikan sebagai berikut:

a. Belanja Pegawai

Belanja Pegawai Tahun 2018 digunakan untuk membayar Gaji dan Tunjangan, Tambahan Penghasilan, Insentif pemungut dan honorarium. Anggaran dan realisasi TA 2018 serta realisasi TA 2017 sebagaimana tersaji dalam tabel berikut:

Tabel 6.75
Belanja Pegawai Tahun Anggaran 2018 dan 2017

Belanja Pegawai		TA 2018			TA 2017
		Anggaran	Realisasi	Rasio	Realisasi
		Rp	Rp	%	Rp
1	Belanja Gaji dan Tunjangan	570.113.709.553,00	562.813.844.634,00	98,72	568.824.580.127,00
2	Belanja Tambahan Penghasilan PNS	43.451.930.000,00	42.275.180.000,00	97,29	38.374.530.000,00
3	Belanja Penerimaan lainnya Pimpinan dan anggota DPRD serta KDH/WKDH	6.270.000.000,00	6.217.500.000,00	99,16	4.972.200.000,00
4	Insentif Pemungutan Pajak Daerah	2.636.252.058,00	2.586.493.527,00	98,11	2.087.592.867,00
5	Insentif Pemungutan Retribusi Daerah	432.501.820,00	324.474.103,00	75,02	286.988.010,00
6	Belanja Penghasilan Lainnya	184.061.375.185,00	163.971.160.705,00	89,09	167.028.440.931,00
7	Honorarium PNS	23.222.679.000,00	21.361.437.233,00	91,99	16.245.898.050,00
8	Honorarium Non PNS	32.281.438.750,00	31.419.569.429,00	97,34	16.006.391.455,00
9	Belanja Pegawai BLUD	116.792.608.336,00	91.907.821.354,00	78,69	87.882.853.371,00
10	Belanja Pegawai BOS	15.478.298.890,00	15.421.335.000,00	99,63	14.472.992.845,00
	Jumlah	994.740.793.592,00	938.298.815.985,00	94,33	916.182.467.656,00



PEMERINTAH KABUPATEN PEKALONGAN
CATATAN ATAS LAPORAN KEUANGAN

Untuk tahun-tahun yang berakhir pada tanggal 31 Desember 2018 dan 2017

Realisasi Belanja Pegawai TA 2018 senilai Rp938.298.815.985,00 atau 94,33% dari anggaran senilai Rp994.740.793.592,00, meningkat senilai Rp22.116.348.329,00 atau (2,41%) dibandingkan dengan realisasi TA 2017 senilai Rp916.182.467.656,00. Rincian Belanja Pegawai secara lebih lengkap dapat disajikan sebagai berikut:

1) Belanja Gaji dan Tunjangan

Belanja Gaji dan Tunjangan PNS Daerah dan DPRD Kabupaten Pekalongan TA 2018 dan TA 2017 dirinci sebagai berikut:

Tabel 6.76
 Belanja Gaji dan Tunjangan Tahun Anggaran 2018 dan 2017

Belanja Gaji dan Tunjangan		TA 2018			TA 2017
		Anggaran	Realisasi	Rasio	Realisasi
		Rp	Rp	%	Rp
1	Gaji Pokok PNS/ Uang Representasi	429.052.639.783,00	425.734.238.621,00	99,23	439.758.385.425,00
2	Tunjangan Keluarga	41.533.736.296,00	40.736.628.633,00	98,08	39.217.675.535,00
3	Tunjangan Jabatan	8.660.950.323,00	8.421.334.582,00	97,23	7.724.280.250,00
4	Tunjangan Fungsional	30.743.718.952,00	30.257.114.400,00	98,42	29.121.369.000,00
5	Tunjangan Fungsional Umum	7.036.192.975,00	6.802.197.500,00	96,67	6.698.425.000,00
6	Tunjangan Beras	22.797.062.585,00	22.060.851.940,00	96,77	23.014.923.468,00
7	Tunjangan PPh/Tunjangan Khusus	1.573.972.320,00	1.335.135.794,00	84,83	1.356.961.433,00
8	Pembulatan Gaji	18.429.099,00	5.754.641,00	31,23	5.677.196,00
9	Iuran Jaminan Kesehatan	12.838.528.669,00	12.024.826.545,00	93,66	12.420.406.802,00
10	Uang Paket	86.058.000,00	85.270.500,00	99,08	85.743.000,00
11	Tunjangan Badan Musyawarah	29.414.700,00	28.805.700,00	97,93	29.414.700,00
12	Tunjangan Komisi	55.906.200,00	55.449.450,00	99,18	55.723.500,00
13	Tunjangan Badan Anggaran	29.414.700,00	28.623.000,00	97,31	29.414.700,00
14	Tunjangan Badan Kehormatan	7.856.100,00	7.856.100,00	100,00	7.856.100,00
15	Tunjangan Alat Kelengkapan Lainnya	69.882.750,00	27.435.450,00	39,26	22.609.125,00
16	Tunjangan Perumahan	4.184.400.000,00	4.145.900.000,00	99,08	4.606.600.000,00
17	Uang Jasa Pengabdian	21.000.000,00	4.725.000,00	22,50	3.150.000,00
18	Belanja Penunjang Operasional Pimpinan DPRD	252.000.000,00	252.000.000,00	100,00	381.360.000,00
19	Tunjangan Badan Legeslasi	15.894.900,00	15.011.850,00	94,44	15.712.200,00
20	Iuran JKM (Jaminan Kematian)	1.017.416.038,00	874.235.375,00	85,93	902.355.011,00
21	Iuran JKK (Jaminan Kecelakaan Kerja)	3.505.735.163,00	3.400.449.553,00	97,00	1.127.937.682,00
22	Tunjangan Transportasi	5.166.000.000,00	5.113.500.000,00	98,98	1.701.000.000,00
23	Tunjangan Reses	1.417.500.000,00	1.396.500.000,00	98,52	537.600.000,00
	Jumlah	570.113.709.553,00	562.813.844.634,00	98,72	568.824.580.127,00



PEMERINTAH KABUPATEN PEKALONGAN
CATATAN ATAS LAPORAN KEUANGAN

Untuk tahun-tahun yang berakhir pada tanggal 31 Desember 2018 dan 2017

Realisasi Belanja Gaji dan Tunjangan TA 2018 senilai Rp562.813.844.634,00 atau 98,72% dari anggarannya senilai Rp570.113.709.553,00, menurun senilai Rp6.010.735.493,00 atau (1,06%) dibandingkan dengan realisasi TA 2017 senilai Rp568.824.580.127,00.

2) Tambahan Penghasilan Pegawai

Pemerintah Kabupaten Pekalongan membayarkan tambahan penghasilan pegawai sesuai dengan kemampuan keuangan daerah dengan anggaran dan realisasi TA 2018 serta realisasi TA 2017 sebagai berikut:

Tabel 6.77

Belanja Tambahan Penghasilan PNS Tahun Anggaran 2018 dan 2017

Belanja Tambahan Penghasilan PNS		TA 2018			TA 2017
		Anggaran	Realisasi	Rasio	Realisasi
		Rp	Rp	%	Rp
1	Tambahan Penghasilan berdasarkan beban kerja	43.047.230.000,00	41.873.380.000,00	97,27	38.374.530.000,00
2	Tambahan Penghasilan berdasarkan tempat bertugas	404.700.000,00	401.800.000,00	99,28	0,00
	Jumlah	43.451.930.000,00	42.275.180.000,00	97,29	38.374.530.000,00

Realisasi Tambahan Penghasilan TA 2018 senilai Rp42.275.180.000,00 atau 97,29% dari anggarannya senilai Rp43.451.930.000,00, mengalami kenaikan senilai Rp3.900.650.000,00 atau 10,16% dibandingkan dengan realisasi TA 2017 senilai Rp38.374.530.000,00.

3) Belanja Penerimaan Lainnya Pimpinan dan Anggota DPRD serta KDH/WKDH

Pemerintah Kabupaten Pekalongan membayarkan Belanja Penerimaan Lainnya Pimpinan dan Anggota DPRD serta KDH/WKDH sesuai ketentuan yang berlaku dengan anggaran dan realisasi TA 2018 serta realisasi TA 2017 sebagai berikut :

Tabel 6.78

Belanja Penerimaan Lainnya Pimpinan dan Anggota DPRD serta KDH/WKDH Tahun Anggaran 2018 dan 2017

Belanja Penerimaan lainnya Pimpinan dan anggota DPRD serta KDH/WKDH		TA 2018			TA 2017
		Anggaran	Realisasi	Rasio	Realisasi
		Rp	Rp	%	Rp
1	Tunjangan Komunikasi Intensif Pimpinan dan Anggota DPRD	5.670.000.000,00	5.617.500.000,00	99,07	4.372.200.000,00
2	Belanja Penunjang Operasional KDH/WKDH	600.000.000,00	600.000.000,00	100,00	600.000.000,00
	Jumlah	6.270.000.000,00	6.217.500.000,00	99,16	4.972.200.000,00



PEMERINTAH KABUPATEN PEKALONGAN
CATATAN ATAS LAPORAN KEUANGAN

Untuk tahun-tahun yang berakhir pada tanggal 31 Desember 2018 dan 2017

Realisasi Belanja Penerimaan Lainnya Pimpinan dan Anggota DPRD serta KDH/WKDH TA 2018 senilai Rp6.217.500.000,00 atau 99,16% dari anggarannya senilai Rp6.270.000.000,00, meningkat senilai Rp1.245.300.000,00 atau 25,05% dibandingkan dengan realisasi TA 2017 senilai Rp4.972.200.000,00.

4) Insentif Pemungutan Pajak Daerah

Belanja Insentif Pemungutan Pajak Daerah dibayarkan kepada pegawai yang terkait langsung dengan kegiatan pemungutan pajak daerah sesuai dengan ketentuan yang berlaku dengan anggaran dan realisasi TA 2018 serta realisasi TA 2017 sebagaimana tabel berikut:

Tabel 6.79
Insentif Pemungutan Pajak Daerah Tahun Anggaran 2018 dan 2017

Insentif Pemungutan Pajak Daerah		TA 2018			TA 2017
		Anggaran	Realisasi	Rasio	Realisasi
		Rp	Rp	%	Rp
1	Insentif Pemungutan Pajak Daerah	2.636.252.058,00	2.586.493.527,00	98,11	2.087.592.867,00
	Jumlah	2.636.252.058,00	2.586.493.527,00	98,11	2.087.592.867,00

Realisasi Belanja Insentif Pemungutan Pajak Daerah TA 2018 senilai Rp2.586.493.527,00 atau 98,11% dari anggarannya senilai Rp2.636.252.058,00 meningkat senilai Rp498.900.660,00 atau 23,90% dibandingkan dengan realisasi TA 2017 senilai Rp2.087.592.867,00.

5) Insentif Pemungutan Retribusi Daerah

Belanja Insentif Pemungutan Retribusi Daerah dibayarkan kepada pegawai yang terkait langsung dengan kegiatan pemungutan Retribusi Daerah sesuai dengan ketentuan yang berlaku dengan anggaran dan realisasi TA 2018 serta realisasi TA 2017 sebagaimana tabel berikut:

Tabel 6.80
Insentif Pemungutan Retribusi Daerah Tahun Anggaran 2018 dan 2017

Insentif Pemungutan Retribusi Daerah		TA 2018			TA 2017
		Anggaran	Realisasi	Rasio	Realisasi
		Rp	Rp	%	Rp
1	Insentif Pemungutan Retribusi Daerah	432.501.820,00	324.474.103,00	75,02	286.988.010,00
	Jumlah	432.501.820,00	324.474.103,00	75,02	286.988.010,00

Realisasi Belanja insentif pemungutan Retribusi Daerah TA 2018 senilai Rp324.474.103,00 atau 75,02% dari anggarannya senilai Rp432.501.820,00 meningkat senilai Rp37.486.093,00 atau 13,06% dibandingkan dengan realisasi TA 2017 senilai Rp286.988.010,00.

6) Belanja Penghasilan Lainnya

Belanja penghasilan lainnya terdiri dari Tambahan Penghasilan Guru PNSD dan Tambahan Penghasilan/ Tunjangan Profesi Bagi Guru dengan anggaran dan realisasi TA 2018 serta realisasi TA 2017 sebagaimana berikut:



Tabel 6.81
Belanja Penghasilan Lainnya Tahun Anggaran 2018 dan 2017

Belanja Penghasilan Lainnya		TA 2018			TA 2017
		Anggaran	Realisasi	Rasio	Realisasi
		Rp	Rp	%	Rp
1	Tambahan Penghasilan Guru PNSD	2.038.992.500,00	421.500.000,00	20,67	861.750.000,00
2	Tambahan Penghasilan / Tunjangan Profesi Bagi Guru	181.426.707.685,00	163.549.660.705,00	90,15	166.166.690.931,00
3	Tunjangan Khusus Guru	595.675.000,00	0,00	0,00	0,00
	Jumlah	184.061.375.185,00	163.971.160.705,00	89,09	167.028.440.931,00

Realisasi Belanja Penghasilan lainnya TA 2018 senilai Rp163.971.160.705,00 atau 89,09% dari anggarannya senilai Rp184.061.375.185,00 menurun senilai Rp3.057.280.226,00 atau (1,83%) dibandingkan dengan realisasi TA 2017 senilai Rp167.028.440.931,00.

7) Belanja Honorarium PNS

Belanja honorarium kegiatan dibayarkan kepada PNS Daerah terkait dengan pelaksanaan kegiatan di luar tugas pokok dan fungsi dalam tahun anggaran berkenaan, dengan rincian anggaran dan realisasi TA 2018 serta realisasi TA 2017 sebagai berikut:

Tabel 6.82
Honorarium PNS Tahun Anggaran 2018 dan 2017

Honorarium PNS		TA 2018			TA 2017
		Anggaran	Realisasi	Rasio	Realisasi
		Rp	Rp	%	Rp
1	Honorarium Panitia Pelaksana Kegiatan	6.014.411.000,00	5.544.542.233,00	92,19	4.364.785.800,00
2	Honorarium Tim/Panitia Pengadaan Barang dan Jasa	7.050.000,00	3.650.000,00	51,77	8.250.000,00
3	Honorarium Panitia Penerima Hasil Pekerjaan (PPHP)	130.450.000,00	99.650.000,00	76,39	107.375.000,00
4	Honorarium Tim Pengarah	2.321.420.000,00	2.016.055.000,00	86,85	2.279.265.000,00
5	Honorarium Tim Penyusun	958.156.000,00	913.488.000,00	95,34	604.566.000,00
6	Honorarium Tim Pengelola Kegiatan	3.051.976.000,00	2.821.603.000,00	92,45	1.485.515.250,00
7	Honorarium Tim Pengawas Kegiatan	45.550.000,00	32.425.000,00	71,19	33.250.000,00
8	Honorarium Tim Evaluasi	109.260.000,00	83.992.000,00	76,87	185.800.000,00
9	Honorarium Upah Bulanan	2.710.881.000,00	2.596.151.000,00	95,77	2.042.875.000,00
10	Honorarium Upah Harian	438.755.000,00	361.160.000,00	82,31	294.130.000,00
11	Honorarium Tim Pemeriksa Kegiatan	0,00	0,00	0,00	3.600.000,00
12	Honorarium Tim Pengawas Lapangan/Petugas Lainnya	533.635.000,00	529.766.000,00	99,27	372.375.000,00
13	Honorarium Tim/Panitia	5.467.275.000,00	5.006.750.000,00	91,58	3.167.897.000,00
14	Honorarium Operasional Kegiatan	1.034.885.000,00	1.011.410.000,00	97,73	1.067.685.000,00



PEMERINTAH KABUPATEN PEKALONGAN

CATATAN ATAS LAPORAN KEUANGAN

Untuk tahun-tahun yang berakhir pada tanggal 31 Desember 2018 dan 2017

Honorarium PNS	TA 2018			TA 2017
	Anggaran	Realisasi	Rasio	Realisasi
	Rp	Rp	%	Rp
15 Honorarium Tim Redaksi	37.950.000,00	37.250.000,00	98,16	11.450.000,00
16 Honorarium Pejabat Pengadaan Barang dan Jasa	173.495.000,00	137.115.000,00	79,03	114.248.000,00
17 Honorarium Jasa Penulisan	73.475.000,00	67.685.000,00	92,12	31.901.000,00
18 Honorarium/Upah Tim Sosialisasi	11.080.000,00	10.420.000,00	94,04	12.035.000,00
19 Honorarium Pejabat Penerima Hasil Pekerjaan	102.975.000,00	88.325.000,00	85,77	58.895.000,00
Jumlah	23.222.679.000,00	21.361.437.233,00	91,99	16.245.898.050,00

Realisasi Belanja Honorarium PNS TA 2018 senilai Rp21.361.437.233,00 atau 91,99% dari anggarannya senilai Rp23.222.679.000,00 meningkat senilai Rp5.115.539.183,00 atau 31,49% dibandingkan dengan realisasi TA 2017 senilai Rp16.245.898.050,00.

8) Belanja Honorarium Non PNS

Belanja honorarium kegiatan dibayarkan kepada tenaga Non Pegawai/PNS Daerah yang diperlukan dalam rangka pelaksanaan kegiatan dalam tahun anggaran berkenaan. Rincian anggaran/realisasi TA 2018 dan realisasi TA 2017 sebagai berikut:

Tabel 6.83
Honorarium Non PNS Tahun Anggaran 2018 dan 2017

Honorarium Non PNS	TA 2018			TA 2017
	Anggaran	Realisasi	Rasio	Realisasi
	Rp	Rp	%	Rp
1 Honorarium Pegawai Honorer/tidak tetap	22.899.438.000,00	22.387.116.279,00	97,76	9.895.035.405,00
2 Honorarium Upah Bulanan	2.585.820.000,00	2.557.870.000,00	98,92	1.709.528.000,00
3 Honorarium/Upah Harian/Borongan	5.553.800.750,00	5.239.503.150,00	94,38	3.362.341.150,00
4 Honorarium Pengawas Lapangan/Petugas Lainnya	1.242.380.000,00	1.235.080.000,00	99,41	1.039.486.900,00
Jumlah	32.281.438.750,00	31.419.569.429,00	97,33	16.006.391.455,00

Realisasi Belanja Honorarium Non PNS TA 2018 senilai Rp31.419.569.429,00 atau 97,33% dari anggarannya senilai Rp32.281.438.750,00, meningkat senilai Rp15.413.177.974,00 atau 96,29% dibandingkan dengan realisasi TA 2017 senilai Rp16.006.391.455,00.

9) Belanja Pegawai BLUD

Belanja pegawai digunakan untuk membiaya belanja pegawai BLUD Rincian anggaran/realisasi TA 2018 dan realisasi TA 2017 sebagai berikut:



Tabel 6.84
Belanja Pegawai Tahun Anggaran 2018 dan 2017

Belanja Pegawai		TA 2018			TA 2017
		Anggaran	Realisasi	Rasio	Realisasi
		Rp	Rp	%	Rp
1	Belanja Pegawai BLUD	116.792.608.336,00	91.907.821.354,00	78,69	87.882.853.371,00
	Jumlah	116.792.608.336,00	91.907.821.354,00	78,69	87.882.853.371,00

Pada tahun 2018 dianggarkan senilai Rp116.792.608.336,00 direalisasikan senilai Rp91.907.821.354,00 atau terealisasi senilai 78,69%, meningkat senilai Rp4.024.967.983,00 atau 4,58% dibandingkan realisasi pada tahun 2017 senilai Rp87.882.853.371,00.

10) Belanja Pegawai BOS

Belanja pegawai digunakan untuk membiaya belanja pegawai BOS Rincian anggaran/realisasi TA 2018 dan realisasi TA 2017 sebagai berikut:

Tabel 6.85
Belanja Pegawai Tahun Anggaran 2018 dan 2017

Belanja Pegawai BOS		TA 2018			TA 2017
		Anggaran	Realisasi	Rasio	Realisasi
		Rp	Rp	%	Rp
1	Belanja Pegawai BOS	15.478.298.890,00	15.421.335.000,00	99,63	14.472.992.845,00
	Jumlah	15.478.298.890,00	15.421.335.000,00	99,63	14.472.992.845,00

Pada tahun 2018 dianggarkan senilai Rp15.478.298.890,00 direalisasikan senilai Rp15.421.335.000,00 atau 99,63%, meningkat senilai Rp948.342.155,00 atau 6,55% dibandingkan dengan realisasi Tahun 2017 senilai Rp14.472.992.845,00.

b. Belanja Barang dan Jasa

Belanja Barang dan Jasa meliputi bahan pakai habis, belanja bahan dan material, jasa pihak ketiga, cetak dan penggandaan, sewa-sewa, makanan dan minuman, pakaian dinas, perjalanan dinas, pemeliharaan dan belanja yang diserahkan kepada masyarakat. Anggaran dan realisasi TA 2018 serta realisasi TA 2017 sebagai berikut:

Tabel 6.86
Belanja Barang dan Jasa Tahun Anggaran 2018 dan 2017

Belanja Barang dan Jasa		TA 2018			TA 2017
		Anggaran	Realisasi	Rasio	Realisasi
		Rp	Rp	%	Rp
1	Belanja Bahan Pakai Habis	19.116.436.765,00	18.204.144.092,00	95,23	16.348.318.462,00
2	Belanja Bahan/Material	10.044.046.900,00	9.821.706.917,00	97,79	12.488.321.302,00
3	Belanja Jasa Kantor	88.382.073.549,00	83.088.449.653,00	94,01	72.709.333.916,00



PEMERINTAH KABUPATEN PEKALONGAN

CATATAN ATAS LAPORAN KEUANGAN

Untuk tahun-tahun yang berakhir pada tanggal 31 Desember 2018 dan 2017

Belanja Barang dan Jasa		TA 2018			TA 2017
		Anggaran	Realisasi	Rasio	Realisasi
		Rp	Rp	%	Rp
4	Belanja Premi Asuransi	915.884.000,00	720.000.168,00	78,61	756.009.477,00
5	Belanja Perawatan Kendaraan Bermotor	6.287.744.074,00	5.059.324.560,00	80,46	4.154.810.239,00
6	Belanja Cetak dan Penggandaan	8.638.343.250,00	8.174.849.542,00	94,63	7.987.961.853,00
7	Belanja Sewa Rumah/Gedung/Gudang/ Parkir	1.305.320.000,00	1.130.273.240,00	86,59	1.217.486.840,00
8	Belanja Sewa Sarana Mobilitas	2.343.686.000,00	1.652.007.000,00	70,49	1.336.430.070,00
9	Belanja Sewa Alat Berat	0,00	0,00	0,00	6.000.000,00
10	Belanja Sewa Perlengkapan dan Peralatan Kantor	2.394.380.300,00	2.240.277.012,00	93,56	1.082.287.500,00
11	Belanja Makanan dan Minuman	22.377.021.500,00	20.648.901.830,00	92,28	14.950.759.851,00
12	Belanja Pakaian Dinas dan Atributnya	567.045.000,00	497.513.500,00	87,74	305.490.000,00
13	Belanja Pakaian Kerja	940.386.000,00	927.858.435,00	98,67	527.066.085,00
14	Belanja Pakaian khusus dan hari-hari tertentu	947.892.500,00	922.452.500,00	97,32	588.882.000,00
15	Belanja Perjalanan Dinas	41.824.885.050,00	34.135.512.907,00	81,62	31.338.868.890,00
16	Belanja Beasiswa Pendidikan PNS	2.275.000,00	2.275.000,00	100,00	4.550.000,00
17	Belanja Kursus, Pelatihan, Sosialisasi, dan Bimbingan Teknis PNS	3.602.349.000,00	3.402.084.609,00	94,44	2.591.488.783,00
18	Belanja Pemeliharaan	13.435.768.450,00	12.557.425.735,00	93,46	13.808.114.545,00
19	Belanja Jasa Konsultansi	4.040.021.000,00	3.949.158.000,00	97,75	6.264.758.340,00
20	Belanja Barang dan Jasa BLUD	135.326.348.236,00	102.318.440.029,00	75,61	102.767.573.165,00
21	Uang untuk diberikan kepada pihak ketiga/masyarakat	1.658.225.000,00	1.523.100.000,00	91,85	1.359.400.000,00
22	Belanja Beasiswa Pendidikan	73.000.000,00	45.800.000,00	62,74	4.834.950.000,00
23	Belanja Jasa Narasumber/Tenaga Ahli	4.611.956.100,00	3.946.547.500,00	85,57	2.740.254.500,00
24	Belanja Barang dan Jasa BOS	45.435.967.469,00	44.966.882.869,00	98,97	45.513.937.194,75
25	Belanja Barang Yang Akan Diserahkan Kepada Masyarakat/Pihak Ketiga	41.686.009.400,00	40.446.270.556,00	97,03	0,00
Jumlah		455.957.064.543,00	400.381.255.654,00	87,81	345.683.053.012,75

Realisasi Belanja Barang dan Jasa TA 2018 senilai Rp400.381.255.654,00 atau 87,81% dari anggarannya senilai Rp455.957.064.543,00 mengalami kenaikan senilai Rp54.698.202.641,25 atau 15,82% dibandingkan dengan realisasi TA 2017 senilai Rp345.683.053.012,75.



1) Belanja Bahan Pakai Habis

Belanja bahan pakai habis meliputi alat tulis kantor, alat listrik dan bahan lain dengan anggaran/realisasi TA 2018 dan realisasi TA 2017, sebagai berikut:

Tabel 6.87
Belanja Bahan Pakai Habis Tahun Anggaran 2018 dan 2017

Belanja Bahan Pakai Habis		TA 2018			TA 2017
		Anggaran	Realisasi	Rasio	Realisasi
		Rp	Rp	%	Rp
1	Belanja alat tulis kantor	6.400.063.400,00	6.247.645.743,00	97,62	5.112.147.840,00
2	Belanja alat listrik dan elektronik (lampu pijar, battery kering)	549.456.900,00	526.156.150,00	95,76	505.231.050,00
3	Belanja perangkat, materai dan benda pos lainnya	191.474.500,00	177.363.400,00	92,63	205.885.500,00
4	Belanja peralatan kebersihan dan bahan pembersih	592.446.700,00	573.536.600,00	96,81	484.073.950,00
5	Belanja Bahan Bakar Minyak/Gas Sarana Mobilitas	2.805.588.650,00	2.433.725.009,00	86,75	2.773.764.247,00
6	Belanja pengisian tabung pemadam kebakaran	52.470.000,00	52.320.000,00	99,71	34.200.000,00
7	Belanja pengisian tabung gas	13.619.000,00	8.315.000,00	61,05	9.043.000,00
8	Belanja Komponen dan Material Peralatan Kantor	119.124.000,00	117.416.000,00	98,57	48.331.000,00
9	Belanja bahan pembuatan pellet ikan	10.305.000,00	10.305.000,00	100,00	9.400.000,00
10	Belanja Dokumentasi	123.738.100,00	114.687.100,00	92,69	148.196.100,00
11	Belanja Pengelolaan Arsip Daerah	5.000.000,00	4.974.000,00	99,48	16.783.000,00
12	Belanja Bahan Penghargaan	328.947.000,00	316.113.000,00	96,10	254.515.000,00
13	Belanja Peralatan Olah Raga	41.848.000,00	35.438.000,00	84,68	49.726.000,00
14	Belanja Peralatan Rumah Tangga	408.059.515,00	387.450.565,00	94,95	296.769.800,00
15	Belanja alat-alat kerja	216.325.000,00	216.320.000,00	100,00	213.315.000,00
16	Belanja Operasional Sekolah	245.250.000,00	243.000.000,00	99,08	5.522.679.000,00
17	Belanja Bahan dan Alat Kesehatan Pakai Habis	344.005.000,00	224.455.000,00	65,25	284.838.200,00
18	Belanja Sarana Prasarana Pertanian	1.850.000,00	1.700.000,00	91,89	5.500.000,00
19	Belanja Perlengkapan Upacara	207.177.000,00	192.287.000,00	92,81	112.589.000,00



PEMERINTAH KABUPATEN PEKALONGAN

CATATAN ATAS LAPORAN KEUANGAN

Untuk tahun-tahun yang berakhir pada tanggal 31 Desember 2018 dan 2017

Belanja Bahan Pakai Habis		TA 2018			TA 2017
		Anggaran	Realisasi	Rasio	Realisasi
		Rp	Rp	%	Rp
20	Belanja Alat Pengolah Sampah	71.200.000,00	70.525.000,00	99,05	35.640.000,00
21	Belanja Pot Tanaman	235.566.200,00	234.429.200,00	99,52	2.250.000,00
22	Belanja Pupuk	8.045.000,00	8.045.000,00	100,00	2.600.000,00
23	Belanja Pakan Ternak	3.000.000,00	0,00	0,00	0,00
24	Belanja Pakan Ikan	35.040.000,00	35.040.000,00	100,00	41.220.000,00
25	Belanja bahan bakar	134.387.800,00	104.692.825,00	77,90	3.420.000,00
26	Papan petunjuk/himbauan/ informasi	33.000.000,00	30.000.000,00	90,91	24.550.000,00
27	Belanja Perlengkapan Kerja Lapangan	29.200.000,00	29.200.000,00	100,00	59.625.000,00
28	Belanja sarana prasarana pengolahan arsip	57.716.000,00	57.524.500,00	99,67	69.525.775,00
29	Belanja Operasional Lembaga Pendidikan	5.825.534.000,00	5.751.480.000,00	98,73	0,00
30	Belanja Perlengkapan Rapat Paripurna	27.000.000,00	0,00	0,00	22.500.000,00
Jumlah		19.116.436.765,00	18.204.144.092,00	95,23	16.348.318.462,00

Realisasi Belanja Barang Habis Pakai TA 2018 senilai Rp18.204.144.092,00 atau 95,23% dari anggarannya senilai Rp19.116.436.765,00 meningkat senilai Rp1.855.825.630,00 atau 11,35% dibandingkan dengan realisasi TA 2017 senilai Rp16.348.318.462,00.

2) Belanja Bahan/Material

Belanja bahan/material meliputi barang-barang yang diperlukan dalam rangka pelaksanaan kegiatan dengan anggaran dan realisasi TA 2018 serta realisasi TA 2017 sebagai berikut :

Tabel 6.88
Belanja Bahan/Material Tahun Anggaran 2018 dan 2017

Belanja Bahan/Material		TA 2018			TA 2017
		Anggaran	Realisasi	Rasio	Realisasi
		Rp	Rp	%	Rp
1	Belanja bahan baku bangunan	1.879.459.350,00	1.768.189.850,00	94,08	2.089.245.511,00
2	Belanja bahan/bibit tanaman	89.453.800,00	89.378.800,00	99,92	225.167.000,00
3	Belanja bahan obat-obatan	6.397.606.000,00	6.318.931.187,00	98,77	8.905.460.491,00
4	Belanja bahan kimia	62.990.000,00	62.990.000,00	100,00	100.260.000,00



PEMERINTAH KABUPATEN PEKALONGAN

CATATAN ATAS LAPORAN KEUANGAN

Untuk tahun-tahun yang berakhir pada tanggal 31 Desember 2018 dan 2017

Belanja Bahan/Material		TA 2018			TA 2017
		Anggaran	Realisasi	Rasio	Realisasi
		Rp	Rp	%	Rp
5	Belanja Bahan Praktek	862.003.000,00	845.509.330,00	98,09	771.142.300,00
6	Belanja bibit/induk ternak	0,00	0,00	0,00	54.998.000,00
7	Belanja Alat Pertanian	7.500.000,00	7.500.000,00	100,00	8.718.000,00
8	Belanja bahan cat	125.739.750,00	125.727.750,00	99,99	183.597.000,00
9	Belanja bahan pupuk	19.800.000,00	19.800.000,00	100,00	820.000,00
10	Belanja bahan instalasi listrik	6.682.000,00	6.682.000,00	100,00	3.888.000,00
11	Belanja Sarana Posyandu	12.000.000,00	12.000.000,00	100,00	80.785.000,00
12	Belanja Bahan Percontohan	535.813.000,00	520.770.500,00	97,19	0,00
13	Belanja Gabah	45.000.000,00	44.227.500,00	98,28	64.240.000,00
	Jumlah	10.044.046.900,00	9.821.706.917,00	97,79	12.488.321.302,00

Realisasi Belanja Bahan/Material TA 2018 senilai Rp9.821.706.917,00 atau 97,79% dari anggarannya senilai Rp10.044.046.900,00 menurun senilai Rp2.666.614.385,00 atau 21,35% dibandingkan dengan realisasi TA 2017 senilai Rp12.488.321.302,00.

3) Belanja Jasa Kantor

Belanja Jasa Kantor meliputi belanja pemakaian telepon, listrik dan air, kebutuhan kantor lainnya, dan belanja jasa yang digunakan dalam pelaksanaan kegiatan pada tahun anggaran berkenaan. Rincian anggaran dan realisasi TA 2018 serta realisasi TA 2017 untuk Belanja Jasa Kantor sebagai berikut:

Tabel 6.89
Belanja Jasa Kantor Tahun Anggaran 2018 dan 2017

Belanja Jasa Kantor		TA 2018			TA 2017
		Anggaran	Realisasi	Rasio	Realisasi
		Rp	Rp	%	Rp
1	Belanja telepon	742.557.155,00	511.932.079,00	68,94	528.758.559,00
2	Belanja air	406.524.360,00	328.815.910,00	80,88	235.579.050,00
3	Belanja listrik	24.143.463.783,00	22.311.408.177,00	92,41	22.143.376.820,00
4	Belanja Jasa pengumuman lelang/pemenang lelang	42.750.000,00	0,00	0,00	7.748.000,00
5	Belanja surat kabar/majalah	394.845.000,00	337.864.000,00	85,57	348.646.000,00
6	Belanja kawat/faksimili/internet	1.853.024.195,00	1.552.616.509,00	83,79	1.361.393.220,00



PEMERINTAH KABUPATEN PEKALONGAN

CATATAN ATAS LAPORAN KEUANGAN

Untuk tahun-tahun yang berakhir pada tanggal 31 Desember 2018 dan 2017

Belanja Jasa Kantor		TA 2018			TA 2017
		Anggaran	Realisasi	Rasio	Realisasi
		Rp	Rp	%	Rp
7	Belanja paket/pengiriman	59.310.000,00	50.788.600,00	85,63	7.200.000,00
8	Belanja Sertifikasi	142.500.000,00	56.521.520,00	39,66	61.866.720,00
9	Belanja Jasa Penyiaran/Penayangan Media Elektronik	6.000.000,00	6.000.000,00	100,00	91.450.000,00
10	Belanja Transportasi dan Akomodasi	12.946.046.800,00	11.759.468.121,00	90,83	9.081.804.232,00
11	Belanja Jasa Dokumentasi	106.924.000,00	102.037.000,00	95,43	122.039.000,00
12	Belanja Jasa Dekorasi	838.988.000,00	782.015.000,00	93,21	666.615.000,00
13	Belanja Jasa Pihak Ketiga	17.238.177.756,00	16.680.196.874,00	96,76	11.362.691.607,00
14	Belanja Papan Nama	12.110.000,00	4.000.000,00	33,03	4.600.000,00
15	Belanja Jasa Pembuatan Spanduk	520.077.500,00	481.400.000,00	92,56	465.590.000,00
16	Belanja Jasa pembuatan Gambar dan RAB	5.000.000,00	5.000.000,00	100,00	0,00
17	Belanja Jasa pemeriksaan penunjang	4.050.191.000,00	3.591.528.962,00	88,68	679.903.600,00
18	Belanja Jasa Perawatan Pasien miskin yang tak dijamin JAMKESMAS	21.684.899.000,00	21.572.075.392,00	99,48	21.521.887.108,00
19	Belanja Jasa Penguburan Mayat tak dikenal dan visum	9.000.000,00	9.000.000,00	100,00	1.600.000,00
20	Belanja Jasa Kegiatan Lomba	0,00	0,00	0,00	32.760.000,00
21	Belanja Jasa Pengolahan dan Penataan Buku	30.000.000,00	30.000.000,00	100,00	29.100.000,00
22	Belanja Jasa Biaya Iklan Layanan Masyarakat / Advertorial melalui Media massa dan Elektronik	1.932.260.000,00	1.897.500.000,00	98,20	1.721.270.000,00
23	Belanja Jasa Penyelenggaraan Kegiatan	70.026.000,00	68.866.000,00	98,34	6.950.000,00
24	Belanja Jasa Publikasi	121.030.000,00	103.134.500,00	85,21	118.180.000,00
25	Belanja Jasa Pembuatan Papan Informasi/Himbauan	5.000.000,00	5.000.000,00	100,00	3.000.000,00
26	Belanja Jasa Uji Laboratorium Limbah Cair, Padat, dan Gas	142.406.000,00	140.616.860,00	98,74	170.345.000,00
27	Belanja Jasa pemeriksaan penunjang	218.250.000,00	176.492.500,00	80,87	0,00
28	Belanja Kontribusi	580.713.000,00	474.171.649,00	81,65	1.874.980.000,00
29	Belanja Bantuan Hukum	80.000.000,00	50.000.000,00	62,50	60.000.000,00
	Jumlah	88.382.073.549,00	83.088.449.653,00	94,01	72.709.333.916,00



PEMERINTAH KABUPATEN PEKALONGAN
CATATAN ATAS LAPORAN KEUANGAN

Untuk tahun-tahun yang berakhir pada tanggal 31 Desember 2018 dan 2017

Realisasi Belanja Jasa Kantor TA 2018 senilai Rp83.088.449.653,00 atau 94,01% dari anggarannya senilai Rp88.382.073.549,00 meningkat senilai Rp10.379.115.737,00 atau 14,27% dibandingkan dengan realisasi TA 2017 senilai Rp72.709.333.916,00.

4) Belanja Premi Asuransi

Belanja Premi Asuransi TA 2018 meliputi barang milik daerah. Rincian Belanja Premi Asuransi dengan anggaran dan realisasi TA 2018 serta realisasi TA 2017 sebagai berikut:

Tabel 6.90
 Belanja Premi Asuransi Tahun Anggaran 2018 dan 2017

Belanja Premi Asuransi		TA 2018			TA 2017
		Anggaran	Realisasi	Rasio	Realisasi
		Rp	Rp	%	Rp
1	Belanja Premi Asuransi Kesehatan	4.284.000,00	0,00	0,00	0,00
2	Belanja Premi Asuransi Barang Milik Daerah	911.600.000,00	720.000.168,00	78,98	756.009.477,00
	Jumlah	915.884.000,00	720.000.168,00	78,61	756.009.477,00

Realisasi Belanja Premi Asuransi TA 2018 senilai Rp720.000.168,00 atau 78,61% dari anggarannya senilai Rp915.884.000,00 menurun senilai Rp36.009.309,00 atau (4,76%) dibandingkan dengan realisasi TA 2017 senilai Rp756.009.477,00.

5) Belanja Jasa Pemeliharaan Kendaraan Bermotor

Jasa Pemeliharaan meliputi jasa servis, penggantian suku cadang, belanja bahan bakar minyak, gas dan pelumas serta Surat Tanda Nomor Kendaraan dan lain-lain. Rincian anggaran dan realisasi TA 2018 serta realisasi TA 2017, sebagai berikut:

Tabel 6.91
 Belanja Jasa Pemeliharaan Kendaraan Bermotor Tahun Anggaran 2018 dan 2017

Belanja Perawatan Kendaraan Bermotor		TA 2018			TA 2017
		Anggaran	Realisasi	Rasio	Realisasi
		Rp	Rp	%	Rp
1	Belanja Jasa Service	1.436.445.574,00	1.176.859.848,00	81,93	1.050.240.586,00
2	Belanja Penggantian Suku Cadang	824.881.300,00	730.706.200,00	88,58	780.215.400,00
3	Belanja Bahan Bakar Minyak/Gas dan pelumas	2.967.817.900,00	2.325.343.412,00	78,35	1.602.073.878,00
4	Belanja Jasa KIR	16.189.000,00	2.465.000,00	15,23	2.537.900,00
5	Belanja Surat Tanda Nomor Kendaraan	564.612.500,00	380.096.500,00	67,32	341.465.475,00
6	Belanja Accu dan Ban Mobil	477.797.800,00	443.853.600,00	92,90	378.277.000,00
	Jumlah	6.287.744.074,00	5.059.324.560,00	80,46	4.154.810.239,00



PEMERINTAH KABUPATEN PEKALONGAN
CATATAN ATAS LAPORAN KEUANGAN

Untuk tahun-tahun yang berakhir pada tanggal 31 Desember 2018 dan 2017

Realisasi Belanja Jasa Pemeliharaan TA 2018 senilai Rp5.059.324.560,00 atau 80,46% dari anggarannya senilai Rp6.287.744.074,00 mengalami peningkatan senilai Rp904.514.321,00 atau 21,77% dibandingkan dengan realisasi TA 2017 senilai Rp4.154.810.239,00.

6) Belanja Cetak dan Penggandaan

Belanja Cetak dan Penggandaan meliputi cetak, penggandaan, dan foto copy untuk kepentingan pelaksanaan kegiatan kantor. Rincian anggaran dan realisasi TA 2018 serta realisasi TA 2017 sebagai berikut:

Tabel 6.92
Belanja Cetak dan Penggandaan Tahun Anggaran 2018 dan 2017

Belanja Cetak dan Penggandaan		TA 2018			TA 2017
		Anggaran	Realisasi	Rasio	Realisasi
		Rp	Rp	%	Rp
1	Belanja cetak	5.666.778.450,00	5.337.461.078,00	94,19	4.941.777.220,00
2	Belanja Penggandaan	949.013.500,00	906.591.200,00	95,53	1.229.400.450,00
3	Belanja Fotocopy	2.022.551.300,00	1.930.797.264,00	95,46	1.816.784.183,00
	Jumlah	8.638.343.250,00	8.174.849.542,00	94,63	7.987.961.853,00

Realisasi belanja cetak dan penggandaan TA 2018 senilai Rp8.174.849.542,00 atau 94,63% dari anggaran senilai Rp8.638.343.250,00, mengalami kenaikan senilai Rp186.887.689,00 atau 2,34% dibandingkan dengan realisasi TA 2017 senilai Rp7.987.961.853,00.

7) Belanja Sewa Rumah/Gedung/Gudang/Parkir

Belanja sewa gedung meliputi sewa gedung/kantor/tempat, sewa ruang rapat/pertemuan, asrama dan sewa hotel/kamar. Rincian anggaran dan realisasi TA 2018 serta realisasi TA 2017 sebagai berikut:

Tabel 6.93
Belanja Sewa Rumah/Gedung/Gudang/Parkir Tahun Anggaran 2018 dan 2017

Belanja Sewa Rumah/Gedung/Gudang/Parkir		TA 2018			TA 2017
		Anggaran	Realisasi	Rasio	Realisasi
		Rp	Rp	%	Rp
1	Belanja sewa gedung/kantor/tempat	728.010.000,00	676.663.848,00	92,95	621.846.840,00
2	Belanja sewa ruang rapat/pertemuan	71.900.000,00	55.350.000,00	76,98	48.800.000,00
3	Belanja sewa hotel/kamar	505.410.000,00	398.259.392,00	78,80	546.840.000,00
	Jumlah	1.305.320.000,00	1.130.273.240,00	86,59	1.217.486.840,00

Realisasi belanja sewa gedung/ruangan rapat/pertemuan/hotel TA 2018 senilai Rp1.130.273.240,00 atau 86,59% dari anggaran senilai Rp1.305.320.000,00, menurun senilai Rp87.213.600,00 atau (7,16%) dibandingkan dengan realisasi TA 2017 senilai Rp1.217.486.840,00.



PEMERINTAH KABUPATEN PEKALONGAN
CATATAN ATAS LAPORAN KEUANGAN

Untuk tahun-tahun yang berakhir pada tanggal 31 Desember 2018 dan 2017

8) Belanja Sewa Sarana Mobilitas

Belanja sewa sarana mobilitas untuk sewa mobilitas darat. Rincian anggaran dan realisasi TA 2018 serta realisasi TA 2017 sebagai berikut:

Tabel 6.94

Belanja Sewa Sarana Mobilitas Tahun Anggaran 2018 dan 2017

Belanja Sewa Sarana Mobilitas		TA 2018			TA 2017
		Anggaran	Realisasi	Rasio	Realisasi
		Rp	Rp	%	Rp
1	Belanja sewa Sarana Mobilitas Darat	2.343.686.000,00	1.652.007.000,00	70,49	1.336.430.070,00
	Jumlah	2.343.686.000,00	1.652.007.000,00	70,49	1.336.430.070,00

Realisasi belanja sewa sarana mobilitas TA 2018 senilai Rp1.652.007.000,00 atau 70,49% dari anggaran senilai Rp2.343.686.000,00, meningkat senilai Rp315.576.930,00 atau 23,61% dibandingkan dengan realisasi TA 2017 senilai Rp1.336.430.070,00.

9) Belanja Sewa Alat Berat

Realisasi Belanja Sewa Alat Berat meliputi Belanja sewa alat pewarna textile. Rincian anggaran dan realisasi TA 2018 serta realisasi TA 2017 sebagai berikut:

Tabel 6.95

Belanja Sewa Alat Berat Tahun Anggaran 2018 dan 2017

Belanja Sewa Alat Berat		TA 2018			TA 2017
		Anggaran	Realisasi	Rasio	Realisasi
		Rp	Rp	%	Rp
1	Belanja Sewa Alat Pewarna Textile	0,00	0,00	0,00	6.000.000,00
	Jumlah	0,00	0,00	0,00	6.000.000,00

Belanja sewa alat berat TA 2018 tidak dianggarkan, sedangkan realisasi TA 2017 senilai Rp6.000.000,00.

10) Belanja Sewa Perlengkapan dan Peralatan Kantor

Realisasi Belanja Sewa Perlengkapan dan Peralatan Kantor meliputi sewa meja kursi, sewa proyektor, sewa generator, dan lain-lain. Rincian anggaran dan realisasi TA 2018 serta realisasi TA 2017 sebagai berikut:

Tabel 6.96

Belanja Sewa Perlengkapan dan Peralatan Kantor Tahun Anggaran 2018 dan 2017

Belanja Sewa Perlengkapan dan Peralatan Kantor		TA 2018			TA 2017
		Anggaran	Realisasi	Rasio	Realisasi
		Rp	Rp	%	Rp
1	Belanja sewa meja kursi	157.163.500,00	133.090.000,00	84,68	79.727.500,00
2	Belanja sewa proyektor	27.750.000,00	27.750.000,00	100,00	29.340.000,00



Belanja Sewa Perlengkapan dan Peralatan Kantor		TA 2018			TA 2017
		Anggaran	Realisasi	Rasio	Realisasi
		Rp	Rp	%	Rp
3	Belanja sewa generator	689.550.000,00	636.050.000,00	92,24	62.000.000,00
4	Belanja sewa tenda	465.225.000,00	445.925.000,00	95,85	212.960.000,00
5	Belanja sewa pakaian adat/tradisional	25.500.000,00	24.250.000,00	95,10	15.550.000,00
6	Belanja Sewa peralatan studio dan komunikasi	40.400.000,00	39.900.000,00	98,76	39.200.000,00
7	Belanja sewa stand	389.850.000,00	389.119.972,00	99,81	251.990.000,00
8	Belanja Sewa Sound System	394.876.800,00	359.476.800,00	91,04	250.350.000,00
9	Belanja Sewa Pot dan Bunga	40.225.000,00	40.225.000,00	100,00	72.000.000,00
10	Belanja Sewa Panggung	77.200.000,00	70.950.000,00	91,90	40.750.000,00
11	Belanja Sewa AC	18.000.000,00	18.000.000,00	100,00	19.900.000,00
12	Belanja Sewa Hosting	68.640.000,00	55.540.240,00	80,92	8.520.000,00
	Jumlah	2.394.380.300,00	2.240.277.012,00	93,56	1.082.287.500,00

Realisasi belanja sewa perlengkapan dan peralatan kantor TA 2018 senilai Rp2.240.277.012,00 atau 93,56% dari anggaran senilai Rp2.394.380.300,00. meningkat senilai Rp1.157.989.512,00 atau 106,99% dibandingkan dengan realisasi TA 2017 senilai Rp1.082.287.500,00.

11) Belanja Makanan dan Minuman

Belanja Makanan dan Minuman meliputi untuk pegawai, rapat, tamu, makanan tambahan dan lain-lain yang berkaitan dengan pelaksanaan kegiatan pada Organisasi Perangkat Daerah pada tahun berjalan. Rincian anggaran dan realisasi TA 2018 serta realisasi TA 2017 sebagai berikut:

Tabel 6.97
Belanja Makanan dan Minuman Tahun Anggaran 2018 dan 2017

Belanja Makanan dan Minuman		TA 2018			TA 2017
		Anggaran	Realisasi	Rasio	Realisasi
		Rp	Rp	%	Rp
1	Belanja makanan dan minuman harian pegawai	1.508.830.200,00	1.387.841.300,00	91,98	1.204.528.051,00
2	Belanja makanan dan minuman rapat	9.103.729.800,00	8.380.579.030,00	92,06	5.895.360.900,00



Belanja Makanan dan Minuman		TA 2018			TA 2017
		Anggaran	Realisasi	Rasio	Realisasi
		Rp	Rp	%	Rp
3	Belanja makanan dan minuman tamu	2.400.803.000,00	2.230.037.200,00	92,89	2.795.848.500,00
4	Belanja makanan dan minuman peserta	5.804.097.000,00	5.480.819.000,00	94,43	3.133.870.600,00
5	Belanja makanan dan minuman hewan	126.410.000,00	126.348.000,00	99,95	122.250.000,00
6	Belanja Makanan Tambahan	245.004.000,00	237.868.000,00	97,09	337.554.700,00
7	Belanja Makanan Minuman Kegiatan	2.673.317.000,00	2.423.194.750,00	90,64	1.185.661.000,00
8	Belanja Bahan Makanan dan Minuman	514.830.500,00	382.214.550,00	74,24	275.686.100,00
	Jumlah	22.377.021.500,00	20.648.901.830,00	92,28	14.950.759.851,00

Realisasi Belanja Makanan dan Minuman TA 2018 senilai Rp20.648.901.830,00 atau 92,28% dari anggaran senilai Rp22.377.021.500,00 meningkat senilai Rp5.689.141.979,00 atau 38,11% dibandingkan dengan realisasi TA 2017 senilai Rp14.950.759.851,00.

12) Belanja Pakaian Dinas dan Atribut

Belanja Pakaian Dinas dan Atribut meliputi untuk pakaian dinas kantor, pakaian dinas lapangan, dan pakaian khusus dengan rincian anggaran dan realisasi TA 2018 serta realisasi TA 2017 sebagai berikut:

Tabel 6.98
Belanja Pakaian Dinas dan Atributnya Tahun Anggaran 2018 dan 2017

Belanja Pakaian Dinas dan Atributnya		TA 2018			TA 2017
		Anggaran	Realisasi	Rasio	Realisasi
		Rp	Rp	%	Rp
1	Belanja pakaian Dinas KDH dan WKDH	91.200.000,00	79.000.000,00	86,62	90.360.000,00
2	Belanja Pakaian Sipil Harian (PSH)	135.000.000,00	92.070.000,00	68,20	85.140.000,00
3	Belanja Pakaian Sipil Lengkap (PSL)	90.000.000,00	89.496.000,00	99,44	0,00
4	Belanja Pakaian Dinas Harian (PDH)	63.000.000,00	60.142.500,00	95,46	44.450.000,00
5	Belanja Pakaian Dinas Sipil Resmi (PSR)	78.750.000,00	68.310.000,00	86,74	45.540.000,00
6	Belanja Pakaian Dinas Lapangan (PDL)	109.095.000,00	108.495.000,00	99,45	40.000.000,00
	Jumlah	567.045.000,00	497.513.500,00	87,74	305.490.000,00

Realisasi Belanja Pakaian Dinas Dan Atributnya TA 2018 senilai Rp497.513.500,00 atau 87,74% dari anggarannya senilai Rp567.045.000,00, meningkat senilai Rp192.023.500,00 atau 62,86% dibandingkan dengan realisasi TA 2017 senilai Rp305.490.000,00.



13) Belanja Pakaian Kerja

Belanja pakaian kerja untuk pakaian kerja lapangan Anggaran dan realisasi TA 2018 serta realisasi TA 2017 sebagai berikut:

Tabel 6.99

Belanja Pakaian Kerja Tahun Anggaran 2018 dan 2017

Belanja Pakaian Kerja		TA 2018			TA 2017
		Anggaran	Realisasi	Rasio	Realisasi
		Rp	Rp	%	Rp
1	Belanja pakaian kerja lapangan	940.386.000,00	927.858.435,00	98,67	527.066.085,00
	Jumlah	940.386.000,00	927.858.435,00	98,67	527.066.085,00

Realisasi pakaian kerja TA 2018 senilai Rp927.858.435,00 atau 98,67% dari anggaran senilai Rp940.386.000,00, meningkat senilai Rp400.792.350,00 atau 76,04% dibandingkan dengan realisasi TA 2017 senilai Rp527.066.085,00.

14) Belanja Pakaian Khusus dan Hari-Hari Tertentu

Belanja pakaian khusus dan hari-hari tertentu adalah pakaian untuk kegiatan tertentu, seperti tim olah raga, paskibraka dan korp musik. Pada TA 2018 dialokasikan sebagai kegiatan belanja pakaian seragam/batik. Anggaran dan realisasi TA 2018 serta realisasi TA 2017 Belanja Pakaian Khusus dan Hari-Hari Tertentu sebagai berikut:

Tabel 6.100

Belanja Pakaian Khusus dan hari-hari tertentu Tahun Anggaran 2018 dan 2017

Belanja Pakaian khusus dan hari-hari tertentu		TA 2018			TA 2017
		Anggaran	Realisasi	Rasio	Realisasi
		Rp	Rp	%	Rp
1	Belanja pakaian adat daerah	165.200.000,00	163.329.000,00	98,87	0,00
2	Belanja pakaian batik tradisional	159.850.000,00	151.200.000,00	94,59	95.275.000,00
3	Belanja pakaian olahraga	432.045.000,00	421.226.000,00	97,50	392.247.000,00
4	Belanja pakaian paskibraka dan kelengkapannya	187.297.500,00	186.697.500,00	99,68	101.360.000,00
5	Belanja Pakaian Korp Musik dan Kelengkapannya	3.500.000,00	0,00	0,00	0,00
	Jumlah	947.892.500,00	922.452.500,00	97,32	588.882.000,00

Realisasi belanja pakaian khusus dan hari-hari tertentu TA 2018 senilai Rp922.452.500,00 atau 97,32% dari anggaran senilai Rp947.892.500,00. meningkat senilai Rp333.570.500,00 atau 56,64% dibandingkan dengan realisasi TA 2017 senilai Rp588.882.000,00.

15) Belanja Perjalanan Dinas

Belanja Perjalanan Dinas meliputi perjalanan dinas dalam daerah dan luar daerah dengan anggaran/realisasi TA 2018 dan realisasi TA 2017 sebagai berikut:



Tabel 6.101
Belanja Perjalanan Dinas Tahun Anggaran 2018 dan 2017

Belanja Perjalanan Dinas		TA 2018			TA 2017
		Anggaran	Realisasi	Rasio	Realisasi
		Rp	Rp	%	Rp
1	Belanja perjalanan dinas dalam daerah	7.160.610.000,00	5.787.901.998,00	80,83	5.280.843.508,00
2	Belanja perjalanan dinas luar daerah	33.968.475.050,00	27.942.659.528,00	82,26	25.642.895.792,00
3	Belanja perjalanan dinas luar negeri	695.800.000,00	404.951.381,00	58,20	415.129.590,00
	Jumlah	41.824.885.050,00	34.135.512.907,00	81,62	31.338.868.890,00

Realisasi Belanja Perjalanan Dinas TA 2018 senilai Rp34.135.512.907,00 atau 81,62% dari anggarannya senilai Rp41.824.885.050,00, mengalami kenaikan senilai Rp2.796.644.017,00 atau 8,92% dibandingkan dengan realisasi TA 2017 senilai Rp31.338.868.890,00.

16) Belanja Pemeliharaan

Belanja Pemeliharaan meliputi pemeliharaan peralatan dan mesin, gedung dan bangunan, pemeliharaan jalan, irigasi dan jaringan dan pemeliharaan aset tetap dengan rincian anggaran dan realisasi TA 2018 serta realisasi TA 2017 sebagai berikut:

Tabel 6.102
Belanja Pemeliharaan Tahun Anggaran 2018 dan 2017

Belanja Pemeliharaan		TA 2018			TA 2017
		Anggaran	Realisasi	Rasio	Realisasi
		Rp	Rp	%	Rp
1	Belanja Pemeliharaan Jalan	3.220.644.600,00	2.963.456.425,00	92,01	4.574.307.790,00
2	Belanja Pemeliharaan Jembatan	2.032.000.000,00	1.908.981.000,00	93,95	1.400.660.000,00
3	Belanja Pemeliharaan Meubelair	117.202.000,00	47.920.000,00	40,89	49.690.000,00
4	Belanja Pemeliharaan Gedung	1.739.700.950,00	1.719.652.200,00	98,85	2.232.578.125,00
5	Belanja Pemeliharaan Peralatan dan Perlengkapan Kantor	1.714.209.400,00	1.405.595.700,00	82,00	1.194.205.700,00
6	Belanja Pemeliharaan Jaringan Irigasi	1.452.000.000,00	1.421.540.810,00	97,90	2.120.097.880,00
7	Belanja Pemeliharaan Obyek Wisata	181.000.000,00	181.000.000,00	100,00	123.500.000,00
8	Belanja Pemeliharaan Jaringan Listrik, Telepon, Air, AC, Sound System	21.100.000,00	19.185.000,00	90,92	21.600.000,00
9	Belanja Pemeliharaan Alat Komunikasi	125.970.000,00	124.731.700,00	99,02	182.874.450,00
10	Belanja Pemeliharaan Alat Kesehatan/Kedokteran	18.150.000,00	18.141.900,00	99,96	19.281.000,00
11	Belanja Pemeliharaan Perlengkapan Rumah Dinas/Jabatan	11.325.000,00	1.200.000,00	10,60	4.372.500,00
12	Belanja Pemeliharaan Diesel/Genset	14.292.000,00	6.475.000,00	45,31	11.593.500,00



PEMERINTAH KABUPATEN PEKALONGAN

CATATAN ATAS LAPORAN KEUANGAN

Untuk tahun-tahun yang berakhir pada tanggal 31 Desember 2018 dan 2017

Belanja Pemeliharaan		TA 2018			TA 2017
		Anggaran	Realisasi	Rasio	Realisasi
		Rp	Rp	%	Rp
13	Belanja pemeliharaan alat laboratorium	17.050.000,00	16.550.000,00	97,07	12.380.100,00
14	Belanja Pemeliharaan TPA	248.510.000,00	244.044.000,00	98,20	203.260.000,00
15	Belanja Pemeliharaan Sarana Prasarana Lalu Lintas	160.200.000,00	152.300.000,00	95,07	124.550.000,00
16	Belanja Pemeliharaan Alat - alat pengujian kendaraan bermotor	138.303.500,00	137.208.500,00	99,21	72.694.600,00
17	Belanja Pemeliharaan Taman	550.070.000,00	537.008.500,00	97,63	392.837.000,00
18	Belanja Rehabilitasi Prasarana Pengambilan, Saluran Pembawa dan Bantaran/Tanggul Sungai	200.000.000,00	199.090.000,00	99,55	0,00
19	Belanja Rehabilitasi Gedung	454.876.000,00	453.385.000,00	99,67	73.713.000,00
20	Belanja Pemeliharaan Peralatan Studio	45.790.000,00	39.708.500,00	86,72	44.220.000,00
21	Belanja Pemeliharaan Peralatan dan Perlengkapan Kebencanaan	50.575.000,00	50.475.000,00	99,80	44.700.000,00
22	Belanja Pemeliharaan Software	532.800.000,00	519.784.500,00	97,56	432.154.000,00
23	Belanja Pemeliharaan Lampu Penerangan Jalan Umum (LPJU)	390.000.000,00	389.992.000,00	100,00	472.844.900,00
Jumlah		13.435.768.450,00	12.557.425.735,00	93,46	13.808.114.545,00

Realisasi belanja pemeliharaan TA 2018 senilai Rp12.557.425.735,00 atau 93,46% dari anggarannya Rp13.435.768.450,00 menurun senilai Rp1.250.688.810,00 atau (9,06%) dari realisasi TA 2017 senilai Rp13.808.114.545,00.

17) Belanja Jasa Konsultasi

Belanja jasa konsultasi meliputi belanja jasa konsultansi penelitian, belanja konsultasi perencanaan dan belanja konsultasi pengawasan, dengan anggaran/realisasi TA 2018 dan realisasi TA 2017 sebagai berikut:

Tabel 6.103

Belanja Jasa Konsultasi Tahun Anggaran 2018 dan 2017

Belanja Jasa Konsultansi		TA 2018			TA 2017
		Anggaran	Realisasi	Rasio	Realisasi
		Rp	Rp	%	Rp
1	Belanja Jasa Konsultansi Penelitian	282.450.000,00	226.844.500,00	80,31	783.905.540,00
2	Belanja Jasa Konsultansi Perencanaan	3.330.071.000,00	3.304.518.500,00	99,23	5.062.241.800,00
3	Belanja Jasa Konsultansi Pengawasan	427.500.000,00	417.795.000,00	97,73	418.611.000,00
Jumlah		4.040.021.000,00	3.949.158.000,00	97,75	6.264.758.340,00



Realisasi belanja jasa konsultasi TA 2018 senilai Rp3.949.158.000,00 atau 97,75% dari anggarannya Rp4.040.021.000,00 mengalami penurunan senilai Rp2.315.600.340,00 atau (39,96%) dari realisasi TA 2017 senilai Rp6.264.758.340,00.

18) Belanja Beasiswa Pendidikan PNS

Belanja Beasiswa Pendidikan PNS meliputi Belanja Beasiswa Pegawai Negeri Sipil (PNS) yang melaksanakan tugas belajar Srata 1 (S1) dengan rincian anggaran dan realisasi TA 2018 dan realisasi TA 2017 sebagai berikut :

Tabel 6.104

Belanja Beasiswa Pendidikan PNS Tahun Anggaran 2018 dan 2017

Belanja Beasiswa Pendidikan PNS		TA 2018			TA 2017
		Anggaran	Realisasi	Rasio	Realisasi
		Rp	Rp	%	Rp
1	Belanja beasiswa tugas belajar S1	2.275.000,00	2.275.000,00	100,00	4.550.000,00
	Jumlah	2.275.000,00	2.275.000,00	100,00	4.550.000,00

Realisasi Belanja Beasiswa Pendidikan PNS TA 2018 senilai Rp2.275.000,00 atau 100,00% dari anggaran senilai Rp2.275.000,00, mengalami penurunan senilai Rp2.275.000,00 atau (50,00%) dibandingkan dengan realisasi TA 2017 senilai Rp4.550.000,00.

19) Belanja Kursus, Pelatihan, Sosialisasi dan Bimbingan Teknis PNS

Belanja Kursus, Pelatihan, Sosialisasi dan Bimbingan Teknis PNS meliputi belanja kursus-kursus singkat/pelatihan, belanja sosialisasi dan belanja bimbingan teknis dan lain-lain dengan anggaran/realisasi TA 2018 dan realisasi TA 2017 sebagai berikut:

Tabel 6.105

Belanja Kursus, Pelatihan, Sosialisasi dan Bimbingan Teknis PNS Tahun Anggaran 2018 dan 2017

Belanja kursus, pelatihan, sosialisasi dan bimbingan teknis PNS		TA 2018			TA 2017
		Anggaran	Realisasi	Rasio	Realisasi
		Rp	Rp	%	Rp
1	Belanja kursus-kursus singkat/pelatihan	2.199.019.000,00	2.055.087.102,00	93,45	2.376.368.030,00
2	Belanja sosialisasi	19.600.000,00	1.600.000,00	8,16	49.002.887,00
3	Belanja bimbingan teknis	182.070.000,00	164.153.507,00	90,16	126.330.166,00
4	Belanja Seminar dan Workshop	19.660.000,00	11.244.000,00	57,19	39.787.700,00
5	Belanja Kontribusi Bimbingan Teknis	1.182.000.000,00	1.170.000.000,00	98,98	0,00
	Jumlah	3.602.349.000,00	3.402.084.609,00	94,44	2.591.488.783,00

Realisasi belanja kursus, pelatihan, sosialisasi dan bimbingan teknis PNS TA 2018 senilai Rp3.402.084.609,00 atau 94,44% dari anggaran senilai Rp3.602.349.000,00, meningkat senilai Rp810.595.826,00 atau 31,28% dibandingkan dengan realisasi TA 2017 senilai Rp2.591.488.783,00.



20) Belanja Barang/Jasa Dana BOS

Belanja Barang/Jasa Dana BOS meliputi Belanja Barang Dana Bos, Belanja Alat Tulis Kantor BOS, Belanja Alat Cetak dan Penggandaan BOS, Belanja Obat-obatan BOS, Belanja Jasa Komunikasi, Sumber Daya Air dan Listrik BOS, Belanja Barang dan Jasa BOS Lainnya dengan anggaran/realisasi TA 2018 dan realisasi TA 2017 sebagai berikut:

Tabel 6.106

Belanja Barang/Jasa Dana BOS Tahun Anggaran 2018 dan 2017

Belanja Barang dan Jasa BOS		TA 2018			TA 2017
		Anggaran	Realisasi	Rasio	Realisasi
		Rp	Rp	%	Rp
1	Belanja Alat Tulis Kantor BOS	7.077.360.420,00	7.027.530.245,00	99,30	6.469.330.995,17
2	Belanja Cetak dan Penggandaan BOS	11.751.973.725,00	11.656.743.390,00	99,19	10.244.640.184,08
3	Belanja Obat-obatan BOS	431.598.235,00	429.748.067,00	99,57	370.125.343,00
4	Belanja Jasa Komunikasi, Sumberdaya Air dan Listrik BOS	3.162.144.087,00	3.085.599.734,00	97,58	2.851.797.284,00
5	Belanja Barang dan Jasa BOS Lainnya	23.012.891.002,00	22.767.261.433,00	98,93	25.578.043.388,50
	Jumlah	45.435.967.469,00	44.966.882.869,00	98,97	45.513.937.194,75

Realisasi belanja barang BOS TA 2018 senilai Rp44.966.882.869,00 atau 98,97% dari anggarannya senilai Rp45.435.967.469,00 menurun Rp547.054.325,75 atau (1,20%) dibandingkan realisasi TA. 2017 senilai Rp45.513.937.194,75.

21) Belanja Barang dan Jasa BLUD

Belanja Barang dan Jasa BLUD meliputi Belanja Barang dan Jasa RSUD Kraton dan RSUD Kajen serta Puskesmas dengan anggaran/realisasi TA 2018 dan realisasi TA 2017 sebagai berikut:

Tabel 6.107

Belanja Barang dan Jasa BLUD Tahun Anggaran 2018 dan 2017

Belanja Barang dan Jasa		TA 2018			TA 2017
		Anggaran	Realisasi	Rasio	Realisasi
		Rp	Rp	%	Rp
1	Belanja Barang dan Jasa BLUD	135.326.348.236,00	102.318.440.029,00	75,61	102.767.573.165,00
	Jumlah	135.326.348.236,00	102.318.440.029,00	75,61	102.767.573.165,00

Realisasi belanja barang dan jasa BLUD TA 2018 senilai Rp102.318.440.029,00 atau 75,61% dari anggarannya Rp135.326.348.236,00, mengalami penurunan senilai Rp449.133.136,00 atau 0,44% dari realisasi TA 2017 senilai Rp102.767.573.165,00.

22) Belanja Beasiswa Pendidikan Pelajar

Belanja Beasiswa Pendidikan untuk beasiswa pendidikan pelajar dengan anggaran/realisasi TA 2018 dan realisasi TA 2017 sebagai berikut:



Tabel 6.108
Belanja Beasiswa Pendidikan Tahun Anggaran 2018 dan 2017

Belanja Beasiswa Pendidikan		TA 2018			TA 2017
		Anggaran	Realisasi	Rasio	Realisasi
		Rp	Rp	%	Rp
1	Belanja Beasiswa Pendidikan Pelajar	73.000.000,00	45.800.000,00	62,74	4.834.950.000,00
	Jumlah	73.000.000,00	45.800.000,00	62,74	4.834.950.000,00

Realisasi Belanja Beasiswa Pendidikan TA 2018 senilai Rp45.800.000,00 atau 62,74% dari anggarannya Rp73.000.000,00, menurun senilai Rp4.789.150.000,00 atau (99,05%) dari realisasi TA 2017 senilai Rp4.834.950.000,00.

23) Belanja Jasa Tenaga Ahli/Instruktur/Narasumber

Belanja Jasa Tenaga Ahli/Instruktur/Narasumber dengan anggaran/realisasi TA 2018 dan realisasi TA 2017 sebagai berikut:

Tabel 6.109
Belanja Jasa Tenaga Ahli/Instruktur/Narasumber Tahun Anggaran 2018 dan 2017

Belanja Jasa Tenaga Ahli/Instruktur/Narasumber		TA 2018			TA 2017
		Anggaran	Realisasi	Rasio	Realisasi
		Rp	Rp	%	Rp
1	Belanja Jasa Tenaga Ahli/Instruktur/Narasumber	4.611.956.100,00	3.946.547.500,00	85,57	2.740.254.500,00
	Jumlah	4.611.956.100,00	3.946.547.500,00	85,57	2.740.254.500,00

Realisasi Belanja Jasa Tenaga Ahli/Instruktur/Narasumber TA 2018 senilai Rp3.946.547.500,00 atau 85,57% dari anggarannya Rp4.611.956.100,00, meningkat senilai Rp1.206.293.000,00 atau 44,02% dari realisasi TA 2017 senilai Rp2.740.254.500,00.

24) Belanja Uang untuk Diberikan Kepada Pihak Ketiga/ Masyarakat

Belanja Uang untuk Diberikan Kepada Pihak Ketiga/ Masyarakat dengan anggaran/realisasi TA 2018 dan realisasi TA 2017 sebagai berikut:

Tabel 6.110
Belanja Uang untuk Diberikan Kepada Pihak Ketiga/ Masyarakat Tahun Anggaran 2018 dan 2017

Uang untuk diberikan kepada pihak ketiga/masyarakat		TA 2018			TA 2017
		Anggaran	Realisasi	Rasio	Realisasi
		Rp	Rp	%	Rp
1	Uang untuk diberikan kepada pihak Ketiga	0,00	0,00	0,00	19.050.000,00
2	Uang untuk diberikan kepada Masyarakat	1.658.225.000,00	1.523.100.000,00	91,85	1.340.350.000,00
	Jumlah	1.658.225.000,00	1.523.100.000,00	91,85	1.359.400.000,00

Realisasi Belanja Uang untuk Diberikan Kepada Pihak Ketiga/ Masyarakat TA 2018 senilai Rp1.523.100.000,00 atau 91,85% dari anggarannya Rp1.658.225.000,00, meningkat senilai Rp163.700.000,00 atau 12,04% dari realisasi TA 2017 senilai Rp1.359.400.000,00.



PEMERINTAH KABUPATEN PEKALONGAN
CATATAN ATAS LAPORAN KEUANGAN

Untuk tahun-tahun yang berakhir pada tanggal 31 Desember 2018 dan 2017

25) Belanja Barang Yang Akan Diberikan Kepada Masyarakat/Pihak Ketiga

Belanja Barang Yang Akan Diberikan Kepada Masyarakat/Pihak Ketiga dengan anggaran/realisasi TA 2018 dan realisasi TA 2017 sebagai berikut:

Tabel 6.110

Belanja Barang Yang Akan Diberikan Kepada Masyarakat/Pihak Ketiga Tahun Anggaran 2018 dan 2017

Belanja Barang Yang Akan Diserahkan Kepada Masyarakat/Pihak Ketiga		TA 2018			TA 2017
		Anggaran	Realisasi	Rasio	Realisasi
		Rp	Rp	%	Rp
1	Belanja Hibah Barang atau Jasa Yang Akan Diberikan Kepada Pihak Ketiga/Masyarakat	39.955.805.400,00	38.736.177.056,00	96,95	0,00
2	Belanja Bantuan Sosial Barang Yang Akan Diserahkan Kepada Pihak Ketiga/Masyarakat	1.730.204.000,00	1.710.093.500,00	98,84	0,00
Jumlah		41.686.009.400,00	40.446.270.556,00	97,03	0,00

Realisasi Belanja Barang Yang Akan Diberikan Kepada Masyarakat/Pihak Ketiga TA 2018 senilai Rp40.446.270.556,00 atau 97,03% dari anggarannya Rp41.686.009.400,00, meningkat senilai Rp40.446.270.556,00 atau 100,00% dari realisasi TA 2017 senilai Rp0,00.

c. Belanja Hibah

Pemerintah Kabupaten Pekalongan pada tahun 2018 menganggarkan Belanja Hibah yang meliputi hibah kepada organisasi kemasyarakatan dan Pemerintahan Desa dengan rincian anggaran dan realisasi TA 2018 dan realisasi TA 2017 sebagai berikut:

Tabel 6.111

Belanja Hibah Tahun Anggaran 2018 dan 2017

Belanja Hibah		TA 2018			TA 2017
		Anggaran	Realisasi	Rasio	Realisasi
		Rp	Rp	%	Rp
1	Belanja Hibah kepada Pemerintah	1.482.917.200,00	1.482.917.200,00	100,00	130.656.800,00
2	Belanja Hibah kepada Organisasi Kemasyarakatan	26.865.600.000,00	25.685.600.000,00	95,61	22.603.157.000,00
3	Belanja Barang Untuk Diserahkan kepada Masyarakat/Pihak Ketiga	0,00	0,00	0,00	20.950.162.592,00
Jumlah		28.348.517.200,00	27.168.517.200,00	95,84	43.683.976.392,00

Realisasi Belanja Hibah TA 2018 senilai Rp27.168.517.200,00 atau 95,84% dari anggarannya senilai Rp28.348.517.200,00, menurun senilai Rp16.515.459.192,00 atau (37,81%) dari realisasi TA 2017 senilai Rp28.348.517.200,00. Adapun untuk anggaran dan realisasi Belanja Hibah tahun 2018 sebagai berikut:

- 1) Realisasi Belanja Hibah kepada Pemerintah Tahun 2018 senilai Rp1.482.917.200,00 atau 100,00% dari anggarannya senilai Rp1.482.917.200,00, meningkat senilai Rp1.352.260.400,00 atau 1.034,97% dari realisasi Tahun 2017 senilai Rp130.656.800,00;



PEMERINTAH KABUPATEN PEKALONGAN
CATATAN ATAS LAPORAN KEUANGAN

Untuk tahun-tahun yang berakhir pada tanggal 31 Desember 2018 dan 2017

- 2) Realisasi Belanja Hibah kepada Organisasi Kemasyarakatan Tahun 2018 senilai Rp25.685.600.000,00 atau 95,61% dari anggarannya senilai Rp26.865.600.000,00, meningkat senilai Rp3.082.443.000,00 atau 13,64% dari realisasi Tahun 2017 senilai Rp22.603.157.000,00; dan
- 3) Realisasi Belanja Barang Untuk Diserahkan kepada Masyarakat/Pihak Ketiga Tahun 2018 senilai Rp0,00 menurun senilai Rp20.950.162.592,00 dari realisasi Tahun 2017 senilai Rp20.950.162.592,00. Pencatatan realisasi Belanja Barang Untuk Diserahkan kepada Masyarakat/Pihak Ketiga Tahun 2018 dicatat pada Belanja Barang dan Jasa senilai Rp40.446.270.556,00.

d. Belanja Bantuan Sosial

Belanja Bantuan Sosial direalisasikan dalam bentuk pemberian bantuan sosial kepada organisasi sosial kemasyarakatan dan anggota masyarakat dengan anggaran dan realisasi TA 2018 dan realisasi TA 2017 sebagai berikut:

Tabel 6.112
Belanja Bantuan Sosial Tahun Anggaran 2018 dan 2017

Belanja Bantuan Sosial		TA 2018			TA 2017
		Anggaran	Realisasi	Rasio	Realisasi
		Rp	Rp	%	Rp
1	Belanja Bantuan Sosial kepada Masyarakat	166.800.000,00	158.300.000,00	94,90	6.120.675.000,00
2	Belanja Bantuan Sosial Kepada Anggota Masyarakat	20.546.450.000,00	19.541.750.000,00	95,11	6.992.000.000,00
	Jumlah	20.713.250.000,00	19.700.050.000,00	95,11	13.112.675.000,00

Realisasi Belanja Bantuan Sosial TA 2018 senilai Rp19.700.050.000,00 atau 95,11% dari anggarannya senilai Rp20.713.250.000,00 meningkat senilai Rp6.587.375.000,00 atau 50,24% dibandingkan dengan realisasi TA 2017 senilai Rp13.112.675.000,00. Belanja Bantuan Sosial seluruhnya dianggarkan melalui Badan Pengelolaan Keuangan Daerah Kabupaten Pekalongan yang dalam pelaksanaannya dilakukan melalui OPD terkait dengan rincian sebagai berikut:

- 1) Realisasi Belanja Bantuan Sosial kepada Masyarakat Tahun 2018 senilai Rp158.300.000,00 atau 94,90% dari anggarannya senilai Rp166.800.000,00, menurun senilai Rp5.962.375.000,00 atau (97,41%) dari realisasi Tahun 2017 senilai Rp6.120.675.000,00; dan
- 2) Realisasi Bantuan Sosial kepada Anggota Masyarakat Tahun 2018 senilai Rp19.541.750.000,00 atau 95,11% dari anggarannya Rp20.546.450.000,00 meningkat senilai Rp12.549.750.000,00 atau 179,49% dari realisasi TA 2017 senilai Rp6.992.000.000,00.

2. Belanja Modal

Rekening Belanja Modal menggambarkan pelaksanaan kegiatan berkaitan dengan pengadaan barang/jasa dalam rangka penambahan Aset Tetap daerah. Belanja Modal Pemerintah Kabupaten Pekalongan meliputi pengadaan Tanah, Peralatan dan Mesin, Gedung dan Bangunan, Jalan, Irigasi dan Jaringan, dan Aset Tetap Lainnya serta Belanja Modal BLUD dengan anggaran dan realisasi dalam TA 2018 dan 2017 sebagai berikut:



Tabel 6.113
Belanja Modal Tahun Anggaran 2018 dan 2017

BELANJA MODAL		TA 2018			TA 2017
		Anggaran	Realisasi	Rasio	Realisasi
		Rp	Rp	%	Rp
1	Belanja Modal Tanah	12.983.165.375,00	3.338.879.980,00	25,72	6.894.123.945,00
2	Belanja Modal Peralatan dan Mesin	58.123.470.460,00	54.773.203.248,00	94,24	51.134.775.884,00
3	Belanja Modal Gedung dan Bangunan	85.595.438.500,00	82.698.309.110,00	96,62	48.757.180.071,00
4	Belanja Modal Jalan, Irigasi dan Jaringan	260.572.478.400,00	239.728.028.158,00	92,00	190.267.774.879,00
5	Belanja Modal Aset Tetap Lainnya	18.029.826.113,00	17.324.469.607,00	96,09	21.380.642.087,00
6	Belanja Modal BLUD	124.840.736.776,00	33.550.080.422,00	26,87	18.381.496.667,00
	Jumlah	560.145.115.624,00	431.412.970.525,00	77,02	336.815.993.533,00

Realisasi Belanja Modal TA 2018 senilai Rp431.412.970.525,00 atau 77,02% dari anggarannya senilai Rp560.145.115.624,00. Realisasi Belanja Modal TA 2017 tersebut meningkat senilai Rp94.596.976.992,00 atau 28,09% dibandingkan realisasi TA 2017 senilai Rp336.815.993.533,00. Anggaran dan realisasi Belanja Modal TA 2018 serta realisasi TA 2017 dapat dirinci dan dijelaskan sebagai berikut:

a. Belanja Modal Tanah

Belanja Modal Tanah TA 2018 dianggarkan untuk pengadaan tanah kantor, sarana kesehatan rumah sakit dan lain-lain. Dengan anggaran dan realisasi TA 2018 dan 2017 sebagai berikut :

Tabel 6.114
Belanja Modal Tanah Tahun Anggaran 2018 dan 2017

Belanja Modal Tanah		TA 2018			TA 2017
		Anggaran	Realisasi	Rasio	Realisasi
		Rp	Rp	%	Rp
1	Belanja modal pengadaan tanah kantor	1.797.462.000,00	1.208.539.400,00	67,24	0,00
2	Belanja modal pengadaan tanah sarana kesehatan rumah sakit	5.150.000.000,00	29.750.000,00	0,58	0,00
3	Belanja modal pengadaan tanah sarana kesehatan puskesmas	0,00	0,00	0,00	1.546.369.320,00
4	Belanja modal pengadaan tanah sarana pendidikan sekolah dasar	0,00	0,00	0,00	831.450.000,00
5	Belanja modal pengadaan tanah sarana pendidikan menengah lanjutan dan kejuruan	0,00	0,00	0,00	58.635.000,00
6	Belanja modal pengadaan tanah sarana umum pasar	0,00	0,00	0,00	4.186.205.000,00
7	Belanja modal tanah untuk kepentingan umum	6.035.703.375,00	2.100.590.580,00	34,80	271.464.625,00
	Jumlah	12.983.165.375,00	3.338.879.980,00	25,72	6.894.123.945,00



Realisasi Belanja Modal Tanah TA 2018 seluruhnya senilai Rp3.338.879.980,00 atau 25,72% dari anggaran senilai Rp12.983.165.375,00, menurun senilai Rp3.555.243.965,00 atau (51,57%) dibandingkan realisasi TA 2017 senilai Rp6.894.123.945,00.

b. Belanja Modal Peralatan dan Mesin

Belanja Modal Peralatan dan Mesin dimaksudkan untuk mengadakan peralatan dan perlengkapan kantor serta peralatan dan perlengkapan kerja. Anggaran dan realisasi TA 2018 serta realisasi TA 2017 atas Belanja Modal Peralatan dan Mesin dapat dirinci sebagai berikut:

Tabel 6.115

Belanja Modal Peralatan dan Mesin Tahun Anggaran 2018 dan 2017

Belanja Modal Peralatan dan Mesin		TA 2018			TA 2017
		Anggaran	Realisasi	Rasio	Realisasi
		Rp	Rp	%	Rp
1	Belanja Modal Pengadaan Alat-alat Berat	1.043.900.000,00	922.044.300,00	88,33	0,00
2	Belanja Modal Pengadaan Alat-alat Angkutan Darat Bermotor	3.859.447.000,00	3.446.037.225,00	89,29	8.313.251.210,00
3	Belanja Modal Pengadaan Alat-alat Angkutan Darat Tidak Bermotor	204.350.000,00	202.905.000,00	99,29	281.434.000,00
4	Belanja Modal Pengadaan Alat-alat Angkutan di Air Tidak Bermotor	250.225.000,00	133.481.000,00	53,34	93.434.000,00
5	Belanja Modal Pengadaan Alat-alat Bengkel	18.550.000,00	18.550.000,00	100,00	109.670.000,00
6	Belanja Modal Pengadaan Alat-alat Pengolahan Pertanian dan Peternakan	178.634.000,00	168.222.591,00	94,17	71.205.000,00
7	Belanja Modal Pengadaan Peralatan Kantor	2.350.421.680,00	2.292.129.816,00	97,52	2.572.011.615,00
8	Belanja Modal Pengadaan Perlengkapan Kantor	943.124.700,00	851.629.900,00	90,30	856.845.341,00
9	Belanja Modal Pengadaan Komputer	17.179.320.580,00	16.841.313.350,00	98,03	7.884.878.762,00
10	Belanja Modal Pengadaan Mebeulair	2.850.372.000,00	2.704.337.750,00	94,88	2.998.948.350,00
11	Belanja Modal Pengadaan Peralatan Dapur	30.750.000,00	18.588.000,00	60,45	35.282.500,00
12	Belanja Modal Pengadaan Penghias Ruangan Rumah Tangga	434.440.000,00	423.160.900,00	97,40	632.651.694,00
13	Belanja Modal Pengadaan Alat-alat Studio	677.616.750,00	663.392.750,00	97,90	456.993.220,00
14	Belanja Modal Pengadaan Alat-alat Komunikasi	432.026.400,00	427.815.625,00	99,03	228.168.723,00
15	Belanja Modal Pengadaan Alat-alat Ukur	1.260.050.800,00	1.079.239.500,00	85,65	251.620.988,00
16	Belanja Modal Pengadaan Alat-alat Kedokteran	18.966.307.400,00	17.278.736.978,00	91,10	20.615.605.126,00
17	Belanja Modal Pengadaan Alat-alat Laboratorium	1.919.079.500,00	1.857.479.700,00	96,79	744.804.800,00
18	Belanja Modal Pengadaan Alat-alat Persenjataan/Keamanan	88.375.000,00	72.661.000,00	82,22	198.947.500,00
19	Belanja Modal Dana BOS 6)	3.956.565.050,00	3.900.365.363,00	98,58	3.664.275.956,00
20	Belanja Modal Sarana Kebersihan	1.044.851.000,00	1.038.781.000,00	99,42	856.411.099,00



Belanja Modal Peralatan dan Mesin		TA 2018			TA 2017
		Anggaran	Realisasi	Rasio	Realisasi
		Rp	Rp	%	Rp
21	Belanja Modal Sarana dan Prasarana Jalan	435.063.600,00	432.331.500,00	99,37	268.336.000,00
	Jumlah	58.123.470.460,00	54.773.203.248,00	94,24	51.134.775.884,00

Realisasi Belanja Modal Peralatan dan Mesin TA 2018 seluruhnya senilai Rp54.773.203.248,00 atau 94,24% dari anggaran senilai Rp58.123.470.460,00, meningkat senilai Rp3.638.427.364,00 atau 7,12% dibandingkan realisasi TA 2017 senilai Rp51.134.775.884,00 dengan rincian sebagai berikut:

1) Belanja Modal Pengadaan Alat-alat Besar Darat.

Belanja Modal Pengadaan Alat-alat Besar Darat meliputi pengadaan eskavator dan alat-alat pemadam kebakaran dengan anggaran/realisasi TA 2018 dan realisasi TA 2017 sebagai berikut :

Tabel 6.116

Belanja Modal Pengadaan Alat-alat Besar Darat
Tahun Anggaran 2018 dan 2017

Belanja modal Pengadaan Alat-Alat Besar Darat		TA 2018			TA 2017
		Anggaran	Realisasi	Rasio	Realisasi
		Rp	Rp	%	Rp
1	Belanja modal pengadaan eskavator	900.000.000,00	778.144.300,00	86,46	0,00
2	Belanja modal pengadaan alat-alat pemadam kebakaran	143.900.000,00	143.900.000,00	100,00	0,00
	Jumlah	1.043.900.000,00	922.044.300,00	88,33	0,00

Realisasi Belanja Modal Pengadaan Alat-alat Besar Darat TA 2018 senilai Rp922.044.300,00 atau 88,33% dari anggarannya senilai Rp1.043.900.000,00, mengalami peningkatan senilai Rp922.044.300,00 atau 100,00% dari realisasi TA 2017 senilai Rp0,00.

2) Belanja Modal Pengadaan Alat Angkutan Darat Bermotor

Belanja Modal Pengadaan Alat Angkutan Darat Bermotor meliputi pengadaan stasion wagon, micro bus, tangki dan lainnya dengan anggaran/realisasi TA 2018 dan realisasi TA 2017 sebagai berikut :

Tabel 6.117

Belanja Modal Pengadaan Alat Angkutan Darat Bermotor Tahun Anggaran 2018 dan 2017

Belanja modal Pengadaan Alat Angkutan Darat Bermotor		TA 2018			TA 2017
		Anggaran	Realisasi	Rasio	Realisasi
		Rp	Rp	%	Rp
1	Belanja modal pengadaan alat-alat angkutan darat bermotor station wagon	0,00	0,00	0,00	1.239.849.000,00
2	Belanja modal pengadaan alat-alat angkutan darat bermotor micro bus	0,00	0,00	0,00	1.917.450.000,00
3	Belanja modal pengadaan alat-alat angkutan darat bermotor truck	1.150.000.000,00	1.092.187.000,00	94,97	435.171.460,00
4	Belanja modal pengadaan alat-alat angkutan darat bermotor tangki (air, minyak, tinja)	900.000.000,00	881.475.475,00	97,94	179.319.250,00



Belanja modal Pengadaan Alat Angkutan Darat Bermotor		TA 2018			TA 2017
		Anggaran	Realisasi	Rasio	Realisasi
		Rp	Rp	%	Rp
5	Belanja modal pengadaan alat-alat angkutan darat bermotor boks	1.100.000.000,00	812.111.500,00	73,83	1.782.487.500,00
6	Belanja modal pengadaan alat-alat angkutan darat bermotor pick up	0,00	0,00	0,00	873.650.000,00
7	Belanja modal pengadaan alat-alat angkutan darat bermotor ambulance	709.447.000,00	660.263.250,00	93,07	208.800.000,00
8	Belanja modal pengadaan alat-alat angkutan darat bermotor pemadam kebakaran	0,00	0,00	0,00	1.676.524.000,00
Jumlah		3.859.447.000,00	3.446.037.225,00	89,29	8.313.251.210,00

Realisasi Belanja Modal Pengadaan Alat Angkutan Darat Bermotor TA 2018 senilai Rp3.446.037.225,00 atau 89,29% dari anggarannya senilai Rp3.859.447.000,00, menurun senilai Rp4.867.213.985,00 atau (58,55%) dari TA 2017 senilai Rp8.313.251.210,00.

3) Belanja Modal Pengadaan Alat-Alat Angkutan Darat Tidak Bermotor

Belanja Modal Pengadaan alat angkutan/kendaraan meliputi Pengadaan gerobak dan kontainer sampah dengan anggaran/realisasi TA 2018 dan realisasi TA 2017 sebagai berikut:

Tabel 6.118

Belanja Modal Pengadaan Alat Angkutan Darat Tak Bermotor Tahun Anggaran 2018 dan 2017

Belanja modal Pengadaan Alat Angkutan Darat Tak Bermotor		TA 2018			TA 2017
		Anggaran	Realisasi	Rasio	Realisasi
		Rp	Rp	%	Rp
1	Belanja modal pengadaan gerobak	204.350.000,00	202.905.000,00	99,29	31.500.000,00
2	Belanja modal kontainer	0,00	0,00	0,00	249.934.000,00
Jumlah		204.350.000,00	202.905.000,00	99,29	281.434.000,00

Realisasi Belanja Modal Pengadaan Alat Angkut Tidak Bermotor pada TA 2018 senilai Rp202.905.000,00 atau 99,29% dari anggarannya senilai Rp204.350.000,00, menurun senilai Rp78.529.000,00 atau (27,90%) dari TA 2017 senilai Rp281.434.000,00.

4) Belanja Modal Pengadaan Alat-alat Angkutan di Air Tidak Bermotor

Belanja Modal Pengadaan Alat-alat Angkutan di Air Tidak Bermotor berupa belanja modal pengadaan perahu sampan dengan anggaran dan realisasi TA 2018 dan realisasi TA 2017 sebagai berikut:

Tabel 6.119

Belanja Modal Pengadaan Alat-alat Angkutan di Air Tidak Bermotor Tahun Anggaran 2018 dan 2017

Belanja Modal Pengadaan Alat-alat Angkutan di Air Tidak Bermotor		TA 2018			TA 2017
		Anggaran	Realisasi	Rasio	Realisasi
		Rp	Rp	%	Rp
1	Belanja modal pengadaan perahu sampan	138.000.000,00	133.481.000,00	96,73	0,00



Belanja Modal Pengadaan Alat-alat Angkutan di Air Tidak Bermotor		TA 2018			TA 2017
		Anggaran	Realisasi	Rasio	Realisasi
		Rp	Rp	%	Rp
2	Belanja modal pengadaan perahu karet	112.225.000,00	0,00	0,00	93.434.000,00
	Jumlah	250.225.000,00	133.481.000,00	53,34	93.434.000,00

Realisasi belanja modal Pengadaan Alat Angkut Apung TA 2018 senilai Rp133.481.000,00 atau 53,34% dari anggarannya senilai Rp250.225.000,00, meningkat senilai Rp40.047.000,00 atau 42,86% dari realisasi TA 2017 senilai Rp93.434.000,00.

5) Belanja Modal Pengadaan Alat-alat Bengkel

Belanja Modal Pengadaan Alat-alat Bengkel berupa belanja modal pengadaan mesin las dengan anggaran dan realisasi TA 2018 dan realisasi TA 2017 sebagai berikut:

Tabel 6.120

Belanja Modal Pengadaan Alat-alat Bengkel Tahun Anggaran 2018 dan 2017

Belanja Modal Pengadaan Alat-alat Bengkel		TA 2018			TA 2017
		Anggaran	Realisasi	Rasio	Realisasi
		Rp	Rp	%	Rp
1	Belanja modal pengadaan mesin las	18.550.000,00	18.550.000,00	100,00	0,00
2	Belanja modal pengadaan alat bengkel lainnya	0,00	0,00	0,00	109.670.000,00
	Jumlah	18.550.000,00	18.550.000,00	100,00	109.670.000,00

Realisasi Belanja Modal Pengadaan Alat-alat Bengkel TA 2018 senilai Rp18.550.000,00 atau 100,00% dari anggarannya senilai Rp18.550.000,00, menurun senilai Rp91.120.000,00 atau (83,09%) dari realisasi TA 2017 senilai Rp109.670.000,00.

6) Belanja Modal Pengadaan Alat-alat Pengolahan Pertanian dan Peternakan

Belanja Modal Pengadaan Alat-alat Pengolahan Pertanian dan Peternakan berupa alat pemotong rumput dengan anggaran dan realisasi TA 2018 serta realisasi TA 2017 sebagai berikut :

Tabel 6.121

Belanja Modal Pengadaan Alat-alat Pengolahan Pertanian dan Peternakan
Tahun Anggaran 2018 dan 2017

Belanja Modal Pengadaan Alat-alat Pengolahan Pertanian dan Peternakan		TA 2018			TA 2017
		Anggaran	Realisasi	Rasio	Realisasi
		Rp	Rp	%	Rp
1	Belanja modal alat pemotong rumput	178.634.000,00	168.222.591,00	94,17	71.205.000,00
	Jumlah	178.634.000,00	168.222.591,00	94,17	71.205.000,00

Realisasi Belanja Modal Pengadaan Alat-alat Pengolahan Pertanian dan Peternakan TA 2018 senilai Rp168.222.591,00 atau 94,17% dari anggaran senilai Rp178.634.000,00, meningkat Rp97.017.591,00 atau 136,25% dibanding realisasi TA 2017 senilai Rp71.205.000,00.



7) Belanja Modal Pengadaan Peralatan Kantor

Belanja Modal Pengadaan Peralatan Kantor meliputi belanja pengadaan alat kantor yang diperlukan dalam rangka pelaksanaan tugas kantor dengan anggaran dan realisasi TA 2018 serta realisasi TA 2017 sebagai berikut :

Tabel 6.122

Belanja Modal Pengadaan Peralatan Kantor Tahun Anggaran 2018 dan 2017

Belanja Modal Pengadaan Peralatan Kantor		TA 2018			TA 2017
		Anggaran	Realisasi	Rasio	Realisasi
		Rp	Rp	%	Rp
1	Belanja modal pengadaan mesin tik	5.000.000,00	5.000.000,00	100,00	13.190.000,00
2	Belanja modal pengadaan mesin fotocopy	0,00	0,00	0,00	75.790.000,00
3	Belanja modal pengadaan mesin penghancur kertas	14.600.000,00	11.225.000,00	76,88	27.186.000,00
4	Belanja modal pengadaan papan visual elektronik	0,00	0,00	0,00	119.427.000,00
5	Belanja modal pengadaan tabung pemadam kebakaran	2.900.000,00	2.900.000,00	100,00	31.776.000,00
6	Belanja Modal Peralatan Kantor dan Rumah Tangga	1.093.190.180,00	1.057.178.680,00	96,71	725.423.255,00
7	Belanja Modal Mesin Faximile	2.893.000,00	2.893.000,00	100,00	2.850.000,00
8	Belanja Modal pengadaan genset	845.780.000,00	833.167.136,00	98,51	1.055.967.810,00
9	Belanja Modal pengadaan rak	215.441.000,00	214.441.000,00	99,54	339.259.300,00
10	Belanja Modal Papan Nama	122.687.500,00	119.687.500,00	97,55	162.452.250,00
11	Belanja Modal Pengadaan Trolly	0,00	0,00	0,00	1.380.000,00
12	Belanja Modal Pengadaan Alat Pemadam Kebakaran (Hydrant)	6.450.000,00	6.450.000,00	100,00	4.330.000,00
13	Belanja Modal Mesin Absensi	41.480.000,00	39.187.500,00	94,47	12.980.000,00
	Jumlah	2.350.421.680,00	2.292.129.816,00	97,52	2.572.011.615,00

Realisasi Belanja Modal Pengadaan Peralatan Kantor TA 2018 senilai Rp2.292.129.816,00 atau 97,52% dari anggaran senilai Rp2.350.421.680,00, mengalami penurunan senilai Rp279.881.799,00 atau (10,88%) dibanding realisasi TA 2017 senilai Rp2.572.011.615,00.

8) Belanja Modal Pengadaan Perlengkapan Kantor

Belanja Modal Pengadaan Perlengkapan Kantor meliputi pengadaan almari, filling kabinet, white board, kipas angin, wireless dan lain-lain, dengan anggaran dan realisasi TA 2018 dan realisasi TA 2017 sebagai berikut :



Tabel 6.123

Belanja Modal Pengadaan Perlengkapan Kantor Tahun Anggaran 2018 dan 2017

Belanja Modal Pengadaan Perlengkapan Kantor		TA 2018			TA 2017
		Anggaran	Realisasi	Rasio	Realisasi
		Rp	Rp	%	Rp
1	Belanja modal pengadaan almari	172.972.000,00	150.958.000,00	87,27	54.165.000,00
2	Belanja modal pengadaan filling kabinet	103.002.200,00	100.433.400,00	97,51	166.315.000,00
3	Belanja modal pengadaan white board	15.520.000,00	15.004.000,00	96,68	5.600.000,00
4	Belanja modal pengadaan kipas angin	16.100.000,00	13.512.000,00	83,93	20.012.000,00
5	Belanja modal pengadaan Wireless	5.000.000,00	5.000.000,00	100,00	13.436.000,00
6	Belanja modal pengadaan AC	508.330.000,00	459.697.500,00	90,43	449.036.841,00
7	Belanja modal pengadaan Televisi	122.200.500,00	107.025.000,00	87,58	76.782.500,00
8	Belanja Modal Pengadaan Papan Reklame	0,00	0,00	0,00	51.998.000,00
9	Belanja modal pengadaan meja tenis	0,00	0,00	0,00	19.500.000,00
Jumlah		943.124.700,00	851.629.900,00	90,30	856.845.341,00

Realisasi Belanja Modal Pengadaan Perlengkapan Kantor TA 2018 senilai Rp851.629.900,00 atau 90,30% dari anggarannya senilai Rp943.124.700,00, menurun senilai Rp5.215.441,00 atau (0,61%) dibandingkan dengan realisasi TA 2017 senilai Rp856.845.341,00.

9) Belanja Modal Pengadaan Komputer

Belanja Modal Pengadaan Komputer meliputi pengadaan perangkat keras (*hardware*) dan perangkat lunak (*software*) dengan anggaran dan realisasi TA 2018 dan realisasi TA 2017 sebagai berikut:

Tabel 6.124

Belanja Modal Pengadaan Komputer Tahun Anggaran 2018 dan 2017

Belanja Modal Pengadaan Komputer		TA 2018			TA 2017
		Anggaran	Realisasi	Rasio	Realisasi
		Rp	Rp	%	Rp
1	Belanja modal pengadaan komputer mainframe/server	828.179.000,00	776.605.980,00	93,77	425.114.000,00
2	Belanja modal pengadaan komputer/PC	12.313.957.200,00	12.268.150.035,00	99,63	3.052.506.450,00
3	Belanja modal pengadaan komputer note book	1.895.155.500,00	1.817.782.956,00	95,92	2.900.707.812,00
4	Belanja modal pengadaan printer	776.842.000,00	748.563.339,00	96,36	679.942.989,00



PEMERINTAH KABUPATEN PEKALONGAN

CATATAN ATAS LAPORAN KEUANGAN

Untuk tahun-tahun yang berakhir pada tanggal 31 Desember 2018 dan 2017

Belanja Modal Pengadaan Komputer		TA 2018			TA 2017
		Anggaran	Realisasi	Rasio	Realisasi
		Rp	Rp	%	Rp
5	Belanja modal pengadaan scanner	187.201.280,00	182.901.280,00	97,70	134.844.631,00
6	Belanja modal pengadaan monitor/display	19.900.000,00	3.560.800,00	17,89	159.077.500,00
7	Belanja modal pengadaan UPS/stabilizer	173.530.500,00	160.820.560,00	92,68	147.600.880,00
8	Belanja modal pengadaan kelengkapan komputer (flash disk, mouse, keyboard, hardisk, speaker)	16.870.500,00	16.550.000,00	98,10	4.650.000,00
9	Belanja modal pengadaan peralatan jaringan komputer	603.559.600,00	591.912.500,00	98,07	29.602.500,00
10	Belanja modal barcode scanner	4.125.000,00	4.125.000,00	100,00	0,00
11	Belanja modal program aplikasi	360.000.000,00	270.340.900,00	75,09	350.832.000,00
	Jumlah	17.179.320.580,00	16.841.313.350,00	98,03	7.884.878.762,00

Realisasi Belanja Modal Pengadaan Komputer TA 2018 senilai Rp16.841.313.350,00 atau 98,03% dari anggaran senilai Rp17.179.320.580,00 meningkat senilai Rp8.956.434.588,00 atau 113,59% dibanding realisasi TA 2017 senilai Rp7.884.878.762,00.

10) Belanja Modal Pengadaan Mebeulair

Belanja Modal Pengadaan Mebeulair meliputi pengadaan meja kerja, pengadaan meja rapat, dan lain-lain dengan anggaran dan realisasi TA 2018 serta realisasi TA 2017 sebagai berikut:

Tabel 6.125
Belanja Modal Pengadaan Mebeulair Tahun Anggaran 2018 dan 2017

Belanja Modal Pengadaan Mebeulair		TA 2018			TA 2017
		Anggaran	Realisasi	Rasio	Realisasi
		Rp	Rp	%	Rp
1	Belanja modal pengadaan meja kerja	248.997.000,00	237.544.000,00	95,40	201.686.000,00
2	Belanja modal pengadaan meja rapat	91.042.000,00	91.042.000,00	100,00	63.320.000,00
3	Belanja modal pengadaan meja makan	7.000.000,00	6.900.000,00	98,57	0,00
4	Belanja modal pengadaan kursi kerja	236.889.000,00	223.081.000,00	94,17	277.584.000,00
5	Belanja modal pengadaan kursi rapat	276.690.200,00	268.851.200,00	97,17	212.510.000,00



PEMERINTAH KABUPATEN PEKALONGAN

CATATAN ATAS LAPORAN KEUANGAN

Untuk tahun-tahun yang berakhir pada tanggal 31 Desember 2018 dan 2017

Belanja Modal Pengadaan Mebeulair		TA 2018			TA 2017
		Anggaran	Realisasi	Rasio	Realisasi
		Rp	Rp	%	Rp
6	Belanja modal pengadaan kursi makan	2.000.000,00	2.000.000,00	100,00	0,00
7	Belanja modal pengadaan tempat tidur	156.200.000,00	156.050.000,00	99,90	39.936.000,00
8	Belanja modal pengadaan sofa	152.460.000,00	152.260.000,00	99,87	26.238.000,00
9	Belanja modal pengadaan rak buku/tv/kembang	12.890.000,00	12.690.000,00	98,45	13.000.000,00
10	Belanja Modal Pengadaan Meja Tamu	78.055.000,00	74.355.000,00	95,26	104.380.000,00
11	Belanja Modal Pengadaan Almari	170.970.000,00	167.484.000,00	97,96	197.416.000,00
12	Belanja modal sketsel ruangan	708.729.000,00	653.366.700,00	92,19	440.555.000,00
13	Belanja Modal Kursi Tunggu	199.700.000,00	161.685.000,00	80,96	60.155.000,00
14	Belanja Modal Pengadaan Meja Komputer	6.800.000,00	6.800.000,00	100,00	31.871.000,00
15	Belanja Modal Pengadaan Mebeulair	0,00	0,00	0,00	1.330.297.350,00
16	Belanja modal pengadaan meja siswa	318.900.000,00	312.606.850,00	98,03	0,00
17	Belanja modal pengadaan kursi siswa	183.049.800,00	177.622.000,00	97,03	0,00
	Jumlah	2.850.372.000,00	2.704.337.750,00	94,88	2.998.948.350,00

Realisasi Belanja Modal Pengadaan Mebeulair TA 2018 senilai Rp2.704.337.750,00 atau 94,88% dari anggarannya senilai Rp2.850.372.000,00 menurun senilai Rp294.610.600,00 atau (9,82%) dibandingkan dengan realisasi TA 2017 senilai Rp2.998.948.350,00.

11) Belanja Modal Pengadaan Peralatan Dapur

Belanja Modal Pengadaan Peralatan Dapur TA 2018 meliputi pengadaan tabung gas, kompor gas, dispenser, kulkas dan rak piring dengan anggaran dan realisasi TA 2018 serta realisasi TA 2017 sebagai berikut:

Tabel 6.126

Belanja Modal Pengadaan Peralatan Dapur Tahun Anggaran 2018 dan 2017

Belanja Modal Pengadaan Peralatan Dapur		TA 2018			TA 2017
		Anggaran	Realisasi	Rasio	Realisasi
		Rp	Rp	%	Rp
1	Belanja modal pengadaan tabung gas	0,00	0,00	0,00	1.580.000,00
2	Belanja modal pengadaan kompor gas	600.000,00	600.000,00	100,00	2.900.000,00
3	Belanja modal pengadaan dispenser	10.650.000,00	7.103.000,00	66,69	5.160.000,00



Belanja Modal Pengadaan Peralatan Dapur		TA 2018			TA 2017
		Anggaran	Realisasi	Rasio	Realisasi
		Rp	Rp	%	Rp
4	Belanja modal pengadaan kulkas	19.500.000,00	10.885.000,00	55,82	24.042.500,00
5	Belanja modal pengadaan rak piring	0,00	0,00	0,00	1.600.000,00
	Jumlah	30.750.000,00	18.588.000,00	60,45	35.282.500,00

Realisasi Belanja Modal Pengadaan Peralatan Dapur TA 2018 senilai Rp18.588.000,00 atau 60,45% dari anggarannya senilai Rp30.750.000,00, menurun senilai Rp16.694.500,00 atau (47,32%) dibandingkan dengan realisasi TA 2017 senilai Rp35.282.500,00.

12) Belanja Modal Pengadaan Penghias Ruangan Rumah Tangga

Belanja Modal Pengadaan Penghias Ruangan Rumah Tangga TA 2018 dengan anggaran dan realisasi TA 2017 sebagai berikut:

Tabel 6.127

Belanja Modal Pengadaan Penghias Ruangan Rumah Tangga Tahun Anggaran 2018 dan 2017

Belanja Modal Pengadaan Penghias Ruangan Rumah Tangga		TA 2018			TA 2017
		Anggaran	Realisasi	Rasio	Realisasi
		Rp	Rp	%	Rp
1	Belanja modal pengadaan lampu hias	0,00	0,00	0,00	5.600.000,00
2	Belanja modal pengadaan jam dinding/meja	760.000,00	760.000,00	100,00	0,00
3	Belanja modal pengadaan gordyn	358.980.000,00	355.852.000,00	99,13	456.536.694,00
4	Belanja Modal Pengadaan Tralis	74.700.000,00	66.548.900,00	89,09	170.515.000,00
	Jumlah	434.440.000,00	423.160.900,00	97,40	632.651.694,00

Realisasi Belanja Modal Pengadaan Penghias Ruangan Rumah Tangga TA 2018 senilai Rp423.160.900,00 atau 97,40% dari anggaran senilai Rp434.440.000,00 mengalami penurunan senilai Rp209.490.794,00 atau (33,11%) dari realisasi TA 2017 senilai Rp632.651.694,00.

13) Belanja Modal Pengadaan Alat-alat Studio

Belanja Modal Pengadaan Alat-alat Studio meliputi belanja pengadaan kamera, handycam, proyektor, sound system dan alat - alat studio dengan anggaran dan realisasi TA 2018 serta realisasi TA 2017 sebagai berikut:

Tabel 6.128

Belanja Modal Pengadaan Alat-alat Studio Tahun Anggaran 2018 dan 2017

Belanja Modal Pengadaan Alat-alat Studio		TA 2018			TA 2017
		Anggaran	Realisasi	Rasio	Realisasi
		Rp	Rp	%	Rp
1	Belanja modal pengadaan kamera	250.879.000,00	243.788.000,00	97,17	204.794.000,00



Belanja Modal Pengadaan Alat-alat Studio		TA 2018			TA 2017
		Anggaran	Realisasi	Rasio	Realisasi
		Rp	Rp	%	Rp
2	Belanja modal pengadaan handycam	4.700.000,00	4.700.000,00	100,00	0,00
3	Belanja modal pengadaan proyektor	39.463.750,00	39.463.750,00	100,00	168.402.220,00
4	Belanja modal perlengkapan sound system	18.712.000,00	16.032.000,00	85,68	34.160.000,00
5	Belanja Modal Pengadaan alat-alat Studio	363.862.000,00	359.409.000,00	98,78	49.637.000,00
Jumlah		677.616.750,00	663.392.750,00	97,90	456.993.220,00

Realisasi Belanja Modal Pengadaan Alat-alat Studio TA 2018 senilai Rp663.392.750,00 atau 97,90% dari anggarannya senilai Rp677.616.750,00, mengalami kenaikan senilai Rp206.399.530,00 atau 45,16% dibandingkan realisasi TA 2017 senilai Rp456.993.220,00.

14) Belanja Modal Pengadaan Alat-alat Komunikasi

Belanja Modal Pengadaan Alat-alat Komunikasi meliputi pengadaan telepon, faximili, radio lainnya dengan anggaran dan realisasi TA 2018 serta realisasi TA 2017 sebagai berikut:

Tabel 6.129

Belanja Modal Pengadaan Alat-alat Komunikasi
Tahun Anggaran 2018 dan 2017

Belanja Modal Pengadaan Alat-alat Komunikasi		TA 2018			TA 2017
		Anggaran	Realisasi	Rasio	Realisasi
		Rp	Rp	%	Rp
1	Belanja modal pengadaan telepon	39.460.000,00	39.292.275,00	99,57	127.349.818,00
2	Belanja modal pengadaan faximili	1.925.000,00	1.925.000,00	100,00	0,00
3	Belanja modal pengadaan radio HF/FM (Handy Talkie)	2.700.000,00	2.700.000,00	100,00	0,00
4	Belanja modal pengadaan sentral PABX Digital	58.250.000,00	57.743.950,00	99,13	39.500.000,00
5	Belanja modal pengadaan sound system	315.891.400,00	312.696.400,00	98,99	59.428.905,00
6	Belanja modal pengadaan radio HT	13.800.000,00	13.458.000,00	97,52	1.890.000,00
Jumlah		432.026.400,00	427.815.625,00	99,03	228.168.723,00

Realisasi Belanja Modal Pengadaan Alat-alat Komunikasi TA 2018 seluruhnya senilai Rp427.815.625,00 atau 99,03% dari anggaran senilai Rp432.026.400,00 meningkat senilai Rp199.646.902,00 atau 87,50% dibandingkan realisasi TA 2017 senilai Rp228.168.723,00.

15) Belanja Modal Pengadaan Alat-alat Ukur

Belanja Modal Pengadaan Alat-Alat Ukur terdiri dari belanja modal pengadaan timbangan, theodolite, GPS dan alat ukur lainnya dengan anggaran dan realisasi TA 2018 serta realisasi TA 2017 sebagai berikut :



Tabel 6.130

Belanja Modal Pengadaan Alat-alat Ukur Tahun Anggaran 2018 dan 2017

Belanja Modal Pengadaan Alat-alat Ukur		TA 2018			TA 2017
		Anggaran	Realisasi	Rasio	Realisasi
		Rp	Rp	%	Rp
1	Belanja modal pengadaan timbangan	1.600.000,00	1.600.000,00	100,00	2.750.000,00
2	Belanja modal pengadaan teodolite	128.338.500,00	117.540.500,00	91,59	0,00
3	Belanja modal pengadaan alat GPS	190.062.300,00	188.651.000,00	99,26	0,00
4	Belanja Modal Alat Ukur	7.000.000,00	0,00	0,00	248.870.988,00
5	Belanja Modal Kemetrolagian	892.100.000,00	730.993.000,00	81,94	0,00
6	Belanja Modal Pengadaan Alat Ukur Jalan	950.000,00	950.000,00	100,00	0,00
7	Belanja Modal Pengadaan Alat Ukur Kaca Kendaraan Transportasi Darat	40.000.000,00	39.505.000,00	98,76	0,00
Jumlah		1.260.050.800,00	1.079.239.500,00	85,65	251.620.988,00

Realisasi Belanja Modal Pengadaan Alat-alat Ukur TA 2018 senilai Rp1.079.239.500,00 atau 85,65% dari anggarannya senilai Rp1.260.050.800,00 meningkat senilai Rp827.618.512,00 atau 328,91% dari realisasi TA 2017 senilai Rp251.620.988,00.

16) Belanja Modal Pengadaan Alat-alat Kedokteran

Belanja Modal Pengadaan Alat-alat Kedokteran dengan anggaran/realisasi TA 2018 dan realisasi TA 2017 sebagai berikut :

Tabel 6.131

Belanja Modal Pengadaan Alat-alat Kedokteran Tahun Anggaran 2018 dan 2017

Belanja Modal Pengadaan Alat-alat Kedokteran		TA 2018			TA 2017
		Anggaran	Realisasi	Rasio	Realisasi
		Rp	Rp	%	Rp
1	Belanja modal pengadaan alat-alat kedokteran bedah	0,00	0,00	0,00	3.099.964.556,00
2	Belanja modal pengadaan alat-alat kedokteran kardiologi	400.000.000,00	327.407.900,00	81,85	0,00
3	Belanja modal pengadaan alat-alat kedokteran neurologi	0,00	0,00	0,00	1.230.500.000,00
4	Belanja modal pengadaan alat-alat kedokteran orthopedi	125.000.000,00	0,00	0,00	0,00
5	Belanja modal pengadaan alat-alat kedokteran hewan	100.000.000,00	95.540.000,00	95,54	0,00
6	Belanja modal pengadaan alat-alat Radiologi	13.443.373.000,00	11.975.733.230,00	89,08	10.881.554.200,00
7	Belanja Modal Pengadaan Alat Kesehatan Medis dan Non Medis	4.897.934.400,00	4.880.055.848,00	99,63	5.403.586.370,00
Jumlah		18.966.307.400,00	17.278.736.978,00	91,10	20.615.605.126,00



Realisasi Belanja Modal Pengadaan Alat-alat Kedokteran TA 2018 senilai Rp17.278.736.978,00 atau 91,10% dari anggarannya senilai Rp18.966.307.400,00, menurun senilai Rp3.336.868.148,00 atau (16,19%) dari realisasi TA 2017 senilai Rp20.615.605.126,00.

17) Belanja Modal Pengadaan Alat-alat Laboratorium

Belanja Modal Pengadaan Alat-alat Laboratorium dengan anggaran dan realisasi TA 2018 serta realisasi TA 2017 sebagai berikut:

Tabel 6.132

Belanja Modal Pengadaan Alat-alat Laboratorium Tahun Anggaran 2018 dan 2017

Belanja Modal Pengadaan Alat-alat Laboratorium		TA 2018			TA 2017
		Anggaran	Realisasi	Rasio	Realisasi
		Rp	Rp	%	Rp
1	Belanja modal pengadaan alat-alat laboratorium kimia	0,00	0,00	0,00	146.850.000,00
2	Belanja modal pengadaan alat-alat laboratorium peternakan	0,00	0,00	0,00	47.080.000,00
3	Belanja modal pengadaan alat-alat laboratorium perikanan	96.438.500,00	96.038.500,00	99,59	0,00
4	Belanja modal pengadaan alat-alat peraga / praktik sekolah	1.785.504.000,00	1.725.091.900,00	96,62	550.874.800,00
5	Belanja modal pengadaan alat-alat laboratorium konstruksi	37.137.000,00	36.349.300,00	97,88	0,00
Jumlah		1.919.079.500,00	1.857.479.700,00	96,79	744.804.800,00

Realisasi Belanja Modal Pengadaan Alat-alat Laboratorium TA 2018 senilai Rp1.857.479.700,00 atau 96,79% dari anggarannya Rp1.919.079.500,00 mengalami peningkatan senilai Rp1.112.674.900,00 atau 149,39% dari realisasi TA 2017 senilai Rp744.804.800,00.

18) Belanja Modal Pengadaan Alat-alat Persenjataan/Keamanan

Belanja Modal Pengadaan Alat-alat Persenjataan/Keamanan dengan anggaran dan realisasi TA 2018 serta realisasi TA 2017 sebagai berikut:

Tabel 6.133

Belanja Modal Pengadaan Alat-alat Persenjataan/Keamanan Tahun Anggaran 2018 dan 2017

Belanja Modal Pengadaan Alat-alat Persenjataan/Keamanan		TA 2018			TA 2017
		Anggaran	Realisasi	Rasio	Realisasi
		Rp	Rp	%	Rp
1	Belanja modal pengadaan helm	0,00	0,00	0,00	92.110.000,00
2	Belanja modal pengadaan alarm/sirene	0,00	0,00	0,00	58.740.000,00
3	Belanja modal pengadaan sentolop/senter	600.000,00	600.000,00	100,00	0,00
4	Belanja Modal Peralatan dan Perlengkapan Kebencanaan	87.775.000,00	72.061.000,00	82,10	48.097.500,00
Jumlah		88.375.000,00	72.661.000,00	82,22	198.947.500,00



PEMERINTAH KABUPATEN PEKALONGAN
CATATAN ATAS LAPORAN KEUANGAN

Untuk tahun-tahun yang berakhir pada tanggal 31 Desember 2018 dan 2017

Realisasi Belanja Modal Pengadaan Alat-alat Persenjataan/Keamanan TA 2018 senilai Rp72.661.000,00 atau 82,22% dari anggarannya Rp88.375.000,00 mengalami penurunan senilai Rp126.286.500,00 atau (63,48%) dari realisasi TA 2017 senilai Rp198.947.500,00.

19) Belanja Modal Dana BOS

Belanja Modal Dana BOS meliputi Belanja Modal Peralatan BOS dengan anggaran dan realisasi TA 2018 serta realisasi TA 2017 sebagai berikut:

Tabel 6.134
 Belanja Modal Dana BOS Tahun Anggaran 2018 dan 2017

Belanja Modal Dana BOS 6)		TA 2018			TA 2017
		Anggaran	Realisasi	Rasio	Realisasi
		Rp	Rp	%	Rp
1	Belanja Modal Peralatan BOS	3.956.565.050,00	3.900.365.363,00	98,58	3.664.275.956,00
	Jumlah	3.956.565.050,00	3.900.365.363,00	98,58	3.664.275.956,00

Realisasi Belanja Modal Dana BOS TA 2018 senilai Rp3.900.365.363,00 atau 98,58% dari anggarannya senilai Rp3.956.565.050,00, meningkat senilai Rp236.089.407,00 atau 6,44% dibanding realisasi TA 2017 senilai Rp3.664.275.956,00.

20) Belanja Modal Sarana Kebersihan

Belanja Modal Sarana Kebersihan meliputi Belanja Modal Pengadaan Sarana Kebersihan. Anggaran dan realisasi TA 2018 serta realisasi TA 2017 sebagai berikut:

Tabel 6.135
 Belanja Modal Sarana Kebersihan
 Tahun Anggaran 2018 dan 2017

Belanja Modal Sarana Kebersihan		TA 2018			TA 2017
		Anggaran	Realisasi	Rasio	Realisasi
		Rp	Rp	%	Rp
1	Belanja Modal Pengadaan Sarana Kebersihan	1.044.851.000,00	1.038.781.000,00	99,42	856.411.099,00
	Jumlah	1.044.851.000,00	1.038.781.000,00	99,42	856.411.099,00

Pada TA 2018 Pemerintah Kabupaten Pekalongan menganggarkan dan merealisasikan Belanja Modal Sarana Kebersihan senilai Rp1.038.781.000,00 atau 99,42% dari anggarannya senilai Rp1.044.851.000,00, meningkat senilai Rp182.369.901,00 atau 21,29% dari realisasi TA 2017 senilai Rp856.411.099,00.

21) Belanja Modal Sarana dan Prasarana Jalan

Belanja Modal Sarana dan Prasarana Jalan meliputi Belanja Modal Peralatan dan Perlengkapan Rambu-rambu Jalan dengan anggaran dan realisasi TA 2018 serta realisasi TA 2017 sebagai berikut:



Tabel 6.136
Belanja Modal Sarana dan Prasarana Jalan Tahun Anggaran 2018 dan 2017

Belanja Modal Sarana dan Prasarana Jalan		TA 2018			TA 2017
		Anggaran	Realisasi	Rasio	Realisasi
		Rp	Rp	%	Rp
1	Belanja Modal Peralatan dan Perlengkapan Rambu-rambu Jalan	435.063.600,00	432.331.500,00	99,37	268.336.000,00
	Jumlah	435.063.600,00	432.331.500,00	99,37	268.336.000,00

Realisasi Belanja Modal Sarana dan Prasarana Jalan TA 2018 seluruhnya senilai Rp432.331.500,00 atau 99,37% dari anggaran senilai Rp435.063.600,00, meningkat senilai Rp163.995.500,00 atau 61,12% dari realisasi TA 2017 senilai Rp268.336.000,00.

c. Belanja Modal Gedung dan Bangunan

Belanja modal gedung dan bangunan meliputi Belanja Modal Pengadaan Konstruksi/Pembelian Bangunan diantaranya Belanja Modal Pembelian Gedung Kantor, rumah dinas, gedung gudang dan lain-lain. Anggaran dan realisasi TA 2018 serta realisasi TA 2017 sebagai berikut :

Tabel 6.137
Belanja Modal Gedung dan Bangunan Tahun Anggaran 2018 dan 2017

Belanja Modal Pengadaan Konstruksi/Pembelian*) Bangunan		TA 2018			TA 2017
		Anggaran	Realisasi	Rasio	Realisasi
		Rp	Rp	%	Rp
1	Belanja modal pengadaan konstruksi/pembelian gedung kantor	32.243.805.500,00	31.035.947.010,00	96,25	22.371.884.210,00
2	Belanja modal pengadaan konstruksi/pembelian rumah dinas	999.746.000,00	974.095.000,00	97,43	429.235.000,00
3	Belanja modal pengadaan konstruksi/pembelian gedung gudang	0,00	0,00	0,00	680.612.000,00
4	Belanja modal pengadaan konstruksi bangunan gedung kesenian dan budaya	192.500.000,00	192.000.000,00	99,74	0,00
5	Belanja modal pengadaan Renovasi Pasar	31.903.750.000,00	31.191.269.000,00	97,77	3.203.953.000,00
7	Belanja modal pengadaan konstruksi IPAL	1.811.868.000,00	1.169.031.250,00	64,52	0,00
8	Belanja modal pengadaan konstruksi PPI	356.574.000,00	356.532.000,00	99,99	533.185.000,00
9	Belanja modal pengadaan konstruksi gedung sekolah	14.895.549.000,00	14.633.198.350,00	98,24	15.352.030.500,00
10	Belanja modal pengadaan konstruksi Rehab BBI	345.000.000,00	327.372.000,00	94,89	0,00
11	Belanja modal pengadaan konstruksi bangunan obyek wisata	898.000.000,00	891.231.000,00	99,25	612.080.000,00
12	Belanja modal pengadaan Poliklinik	0,00	0,00	0,00	5.900.000,00
13	Belanja Modal Konstruksi Hutan/Taman Kota	200.000.000,00	198.264.000,00	99,13	162.572.550,00
14	Belanja Modal Pengadaan Tempat Parkir	77.650.000,00	76.870.000,00	99,00	417.539.011,00



Belanja Modal Pengadaan Konstruksi/Pembelian*) Bangunan		TA 2018			TA 2017
		Anggaran	Realisasi	Rasio	Realisasi
		Rp	Rp	%	Rp
15	Belanja Modal Pavingisasi	1.225.837.000,00	1.210.493.500,00	98,75	1.521.076.400,00
16	Belanja Modal bangunan MCK	125.000.000,00	124.319.000,00	99,46	84.174.000,00
17	Belanja Modal Pagar	228.000.000,00	225.528.000,00	98,92	1.078.665.000,00
18	Belanja Modal Pengurugan Tanah	53.159.000,00	53.159.000,00	100,00	2.289.931.400,00
19	Belanja Modal Tugu	15.000.000,00	15.000.000,00	100,00	0,00
20	Belanja Modal Gapura	24.000.000,00	24.000.000,00	100,00	14.342.000,00
	Jumlah	85.595.438.500,00	82.698.309.110,00	96,62	48.757.180.071,00

Realisasi belanja modal gedung dan bangunan TA 2018 seluruhnya senilai Rp82.698.309.110,00 atau 96,62% dari anggaran senilai Rp85.595.438.500,00, meningkat senilai Rp33.941.129.039,00 atau 69,61% dibandingkan realisasi TA 2017 senilai Rp48.757.180.071,00.

d. Belanja Modal Jalan, Irigasi dan Jaringan

Belanja modal jalan, irigasi dan jaringan digunakan untuk pembangunan dan/atau rehabilitasi sarana dan prasarana jalan, jembatan, irigasi dan jaringan. Anggaran dan realisasi TA 2018 serta realisasi TA 2017 sebagai berikut:

Tabel 6.138

Belanja Modal Jalan, Jaringan dan Irigasi Tahun Anggaran 2018 dan 2017

Belanja Modal Jalan, Irigasi dan Jaringan		TA 2018			TA 2017
		Anggaran	Realisasi	Rasio	Realisasi
		Rp	Rp	%	Rp
1	Belanja Modal Pengadaan Konstruksi Jalan	191.707.718.400,00	172.543.762.556,00	90,00	126.811.224.566,00
2	Belanja Modal Pengadaan Konstruksi Jembatan	6.314.000.000,00	5.615.608.300,00	88,94	17.684.392.400,00
3	Belanja Modal Pengadaan Konstruksi Jaringan Air	23.108.577.500,00	22.654.412.384,00	98,03	22.528.590.963,00
4	Belanja Modal Pengadaan Penerangan Jalan, Taman dan Hutan kota	39.165.549.700,00	38.667.915.918,00	98,73	23.007.479.800,00
5	Belanja Modal Pengadaan Instalasi Listrik dan Telepon	276.632.800,00	246.329.000,00	89,05	236.087.150,00
	Jumlah	260.572.478.400,00	239.728.028.158,00	92,00	190.267.774.879,00

Realisasi belanja modal jalan, irigasi dan jaringan TA 2018 seluruhnya senilai Rp239.728.028.158,00 atau 92,00% dari anggaran senilai Rp260.572.478.400,00 mengalami kenaikan senilai Rp49.460.253.279,00 atau 26,00% dibandingkan realisasi TA 2017 senilai Rp190.267.774.879,00 yang dapat dirinci sebagai berikut:

1) Belanja Modal Pengadaan Konstruksi Jalan

Belanja Modal Pengadaan Konstruksi Jalan meliputi pengadaan konstruksi jalan, pengadaan pengurugan dan pengaspalan, serta pengadaan konstruksi pelengkap jalan dengan anggaran dan realisasi TA 2018 serta realisasi TA 2017 sebagai berikut:



Tabel 6.139
Belanja Modal Pengadaan Konstruksi Jalan Tahun Anggaran 2018 dan 2017

Belanja Modal Pengadaan Konstruksi Jalan		TA 2018			TA 2017
		Anggaran	Realisasi	Rasio	Realisasi
		Rp	Rp	%	Rp
1	Belanja modal pengadaan konstruksi jalan	178.414.512.900,00	159.604.602.956,00	89,46	116.481.784.066,00
2	Belanja Modal Pengurugan dan Pengaspalan	4.000.209.500,00	3.980.963.200,00	99,52	1.892.962.000,00
3	Belanja modal pengadaan konstruksi pelengkap jalan	9.292.996.000,00	8.958.196.400,00	96,40	8.436.478.500,00
Jumlah		191.707.718.400,00	172.543.762.556,00	90,00	126.811.224.566,00

Realisasi Belanja Modal Pengadaan Konstruksi Jalan TA 2018 senilai Rp172.543.762.556,00 atau 90,00% dari anggarannya senilai Rp191.707.718.400,00 mengalami kenaikan senilai Rp45.732.537.990,00 atau 36,06% dibandingkan dengan realisasi TA 2017 senilai Rp126.811.224.566,00.

2) Belanja Modal Pengadaan Konstruksi Jembatan

Belanja Modal Pengadaan Konstruksi Jembatan dengan anggaran dan realisasi TA 2018 dan realisasi TA 2017 sebagai berikut:

Tabel 6.140
Belanja Modal Pengadaan Konstruksi Jembatan Tahun Anggaran 2018 dan 2017

Belanja modal Pengadaan Konstruksi Jembatan		TA 2018			TA 2017
		Anggaran	Realisasi	Rasio	Realisasi
		Rp	Rp	%	Rp
1	Belanja modal pengadaan konstruksi jembatan	6.314.000.000,00	5.615.608.300,00	88,94	17.684.392.400,00
Jumlah		6.314.000.000,00	5.615.608.300,00	88,94	17.684.392.400,00

Realisasi Belanja Modal Pengadaan Konstruksi Jembatan TA 2018 senilai Rp5.615.608.300,00 atau 88,94% dari anggarannya senilai Rp6.314.000.000,00, menurun senilai Rp12.068.784.100,00 atau (68,25%) dibandingkan dengan realisasi TA 2017 senilai Rp17.684.392.400,00.

3) Belanja Modal Pengadaan Konstruksi Jaringan Air

Belanja Modal Pengadaan Konstruksi Jaringan Air meliputi konstruksi kanal permukaan, jaringan irigasi, jaringan air bersih, dan saluran air Kelurahan dengan anggaran dan realisasi TA 2018 serta realisasi TA 2017 sebagai berikut:

Tabel 6.141
Belanja Modal Pengadaan Konstruksi Jaringan Air Tahun Anggaran 2018 dan 2017

Belanja Modal Pengadaan Konstruksi Jaringan Air		TA 2018			TA 2017
		Anggaran	Realisasi	Rasio	Realisasi
		Rp	Rp	%	Rp
1	Belanja modal pengadaan konstruksi kanal permukaan	15.745.981.500,00	15.642.355.000,00	99,34	10.479.121.676,00



Belanja Modal Pengadaan Konstruksi Jaringan Air		TA 2018			TA 2017
		Anggaran	Realisasi	Rasio	Realisasi
		Rp	Rp	%	Rp
2	Belanja modal pengadaan konstruksi jaringan irigasi	5.818.000.000,00	5.512.742.384,00	94,75	11.428.981.287,00
3	Belanja modal pengadaan konstruksi jaringan air bersih/air minum	48.578.000,00	48.200.000,00	99,22	0,00
4	Belanja Modal Pengadaan Konstruksi Saluran Air Kelurahan	1.496.018.000,00	1.451.115.000,00	97,00	620.488.000,00
Jumlah		23.108.577.500,00	22.654.412.384,00	98,03	22.528.590.963,00

Realisasi Belanja Modal Pengadaan Bangunan Air Irigasi TA 2018 senilai Rp22.654.412.384,00 atau 98,03% dari anggarannya senilai Rp23.108.577.500,00 meningkat senilai Rp125.821.421,00 atau 0,56% dibandingkan dengan realisasi TA 2017 senilai Rp22.528.590.963,00.

4) Belanja Modal Pengadaan Penerangan Jalan, Taman dan Hutan Kota

Anggaran dan Realisasi Belanja Modal Pengadaan Penerangan Jalan, Taman dan Hutan Kota TA 2018 dan TA 2017 sebagai berikut:

Tabel 6.142

Belanja Modal Pengadaan Penerangan Jalan, Taman dan Hutan Kota
Tahun Anggaran 2018 dan 2017

Belanja Modal Pengadaan Penerangan Jalan, Taman dan Hutan Kota		TA 2018			TA 2017
		Anggaran	Realisasi	Rasio	Realisasi
		Rp	Rp	%	Rp
1	Belanja Modal Pengadaan Lampu Penerangan Jalan Umum dan Meterisasi	39.165.549.700,00	38.667.915.918,00	98,73	23.003.479.800,00
2	Belanja Modal Pengadaan Taman Rumah Dinas	0,00	0,00	0,00	4.000.000,00
Jumlah		39.165.549.700,00	38.667.915.918,00	98,73	23.007.479.800,00

Realisasi belanja modal Pengadaan Penerangan Jalan, Taman dan Hutan Kota TA 2018 senilai Rp38.667.915.918,00 atau 98,73% dari anggarannya senilai Rp39.165.549.700,00 meningkat senilai Rp15.660.436.118,00 atau 68,07% dibandingkan dengan realisasi TA 2017 senilai Rp23.007.479.800,00.

5) Belanja Modal Pengadaan Instalasi Listrik dan Telepon

Belanja modal instalasi Listrik dan Telepon meliputi instalasi listrik, telepon dan instalasi lainnya dengan anggaran dan realisasi TA 2018 serta realisasi TA 2017 sebagai berikut:

Tabel 6.143

Belanja Modal Pengadaan Instalasi Listrik dan Telepon Tahun Anggaran 2018 dan 2017

Belanja Modal Pengadaan Instalasi Listrik dan Telepon		TA 2018			TA 2017
		Anggaran	Realisasi	Rasio	Realisasi
		Rp	Rp	%	Rp
1	Belanja modal pengadaan instalasi listrik	94.932.800,00	92.114.000,00	97,03	3.000.000,00



Belanja Modal Pengadaan Instalasi Listrik dan Telepon		TA 2018			TA 2017
		Anggaran	Realisasi	Rasio	Realisasi
		Rp	Rp	%	Rp
2	Belanja modal pengadaan instalasi telepon	0,00	0,00	0,00	17.000.000,00
3	Belanja modal pengadaan/pemasangan PAM	100.000.000,00	97.500.000,00	97,50	0,00
4	Belanja modal pengadaan kawat/faksimili/internet	5.000.000,00	0,00	0,00	63.734.000,00
5	Belanja modal pengadaan jaringan listrik	21.000.000,00	18.550.000,00	88,33	6.490.500,00
6	Belanja modal penambahan daya listrik	55.700.000,00	38.165.000,00	68,52	145.862.650,00
Jumlah		276.632.800,00	246.329.000,00	89,05	236.087.150,00

Realisasi Belanja Modal Pengadaan Instalasi Listrik dan Telepon TA 2018 senilai Rp246.329.000,00 atau 89,05% dari anggarannya senilai Rp276.632.800,00, meningkat senilai Rp10.241.850,00 atau 4,34% dibandingkan dengan realisasi TA 2017 senilai Rp236.087.150,00.

e. Belanja Modal Aset Tetap Lainnya

Belanja Modal Aset Tetap Lainnya adalah belanja yang menimbulkan aset tetap selain yang telah diklasifikasi pada bagian sebelumnya. Belanja modal aset tetap lainnya TA 2018 hanya meliputi belanja modal pengadaan buku dan barang bercorak kebudayaan, Anggaran dan realisasi TA 2018 serta realisasi TA 2017 sebagai berikut:

Tabel 6.144
Belanja Modal Aset Tetap Lainnya Tahun Anggaran 2018 dan 2017

Belanja Modal Aset Tetap Lainnya		TA 2018			TA 2017
		Anggaran	Realisasi	Rasio	Realisasi
		Rp	Rp	%	Rp
1	Belanja Modal Pengadaan Buku/Kepustakaan	2.378.247.300,00	2.317.077.500,00	97,43	6.611.615.000,00
2	Belanja Modal Pengadaan Barang bercorak Kesenian, Kebudayaan	215.856.500,00	214.874.500,00	99,55	143.580.000,00
3	Belanja Modal Pengadaan Hewan/Ternak dan Tanaman	106.000.000,00	105.143.000,00	99,19	0,00
4	Belanja Modal Dana BOS 6)	15.269.722.313,00	14.628.054.607,00	95,80	14.625.447.087,00
5	Belanja modal pengadaan sarana prasarana olahraga	60.000.000,00	59.320.000,00	98,87	0,00
Jumlah		18.029.826.113,00	17.324.469.607,00	96,09	21.380.642.087,00

Realisasi Belanja Modal Aset Tetap Lainnya TA 2018 seluruhnya senilai Rp17.324.469.607,00 atau 96,09% dari anggarannya senilai Rp18.029.826.113,00, mengalami penurunan senilai Rp4.056.172.480,00 atau (18,97%) dibandingkan dengan realisasi TA 2017 senilai Rp21.380.642.087,00 yang dapat dirinci sebagai berikut:

1) Belanja Modal Pengadaan Buku/Kepustakaan

Belanja Modal Pengadaan Buku/Kepustakaan meliputi Buku Pengayaan, Buku Referensi, Buku Panduan Pendidik dan Buku Produk



Hukum dengan anggaran dan realisasi TA 2018 serta realisasi TA 2017 sebagai berikut:

Tabel 6.145
Belanja Modal Pengadaan Buku/Kepustakaan Tahun Anggaran 2018 dan 2017

Belanja Modal Pengadaan Buku/Kepustakaan		TA 2018			TA 2017
		Anggaran	Realisasi	Rasio	Realisasi
		Rp	Rp	%	Rp
1	Belanja modal pengadaan buku bahasa dan sastra	317.587.300,00	315.656.000,00	99,39	110.739.000,00
2	Belanja modal pengadaan buku keagamaan	2.000.000,00	1.966.000,00	98,30	1.250.000,00
3	Belanja modal pengadaan buku ilmu pengetahuan umum	2.750.000,00	2.235.000,00	81,27	3.646.600,00
4	Belanja modal pengadaan buku ilmu pengetahuan sosial	1.500.000,00	1.446.500,00	96,43	0,00
5	Belanja modal pengadaan buku ilmu politik dan ketatanegaraan	1.500.000,00	1.500.000,00	100,00	1.248.000,00
6	Belanja modal pengadaan buku peraturan perundang-undangan	1.250.000,00	580.000,00	46,40	3.621.400,00
7	Belanja modal pengadaan peta/atlas/globe	0,00	0,00	0,00	4.500.000,00
8	Belanja modal pengadaan buku pengayaan, buku Referensi dan buku Panduan Pendidik	2.051.660.000,00	1.993.694.000,00	97,17	6.486.610.000,00
Jumlah		2.378.247.300,00	2.317.077.500,00	97,43	6.611.615.000,00

Realisasi Belanja Modal Pengadaan Buku/Kepustakaan TA 2018 senilai Rp2.317.077.500,00 atau 97,43% dari anggarannya senilai Rp2.378.247.300,00 mengalami penurunan senilai Rp4.294.537.500,00 atau (64,95%) dibandingkan dengan realisasi TA 2017 senilai Rp6.611.615.000,00.

2) Belanja Modal Pengadaan Barang Bercorak Kesenian, Kebudayaan

Belanja Modal Pengadaan Barang Bercorak Kesenian, Kebudayaan dengan anggaran dan realisasi TA 2018 serta realisasi TA 2017 sebagai berikut:

Tabel 6.146
Belanja Modal Pengadaan Barang Bercorak Kesenian, Kebudayaan Tahun 2018 dan 2017

Belanja Modal Pengadaan Barang bercorak Kesenian, Kebudayaan		TA 2018			TA 2017
		Anggaran	Realisasi	Rasio	Realisasi
		Rp	Rp	%	Rp
1	Belanja modal pengadaan batu alam	0,00	0,00	0,00	139.260.000,00
2	Belanja modal pengadaan alat musik	215.856.500,00	214.874.500,00	99,55	4.320.000,00
Jumlah		215.856.500,00	214.874.500,00	99,55	143.580.000,00

Realisasi Belanja Modal Pengadaan Barang Bercorak Kesenian, Kebudayaan TA 2018 senilai Rp214.874.500,00 atau 99,55% dari anggarannya senilai Rp215.856.500,00 mengalami kenaikan senilai Rp71.294.500,00 atau 49,65% dibandingkan dengan realisasi TA 2017 senilai Rp143.580.000,00.



3) Belanja Modal Pengadaan Hewan/Ternak dan Tanaman

Belanja Modal Pengadaan Hewan/Ternak dan Tanaman dengan anggaran dan realisasi TA 2018 serta realisasi TA 2017 sebagai berikut :

Tabel 6.147

Belanja Modal Pengadaan Hewan/Ternak dan Tanaman Tahun 2018 dan 2017

Belanja Modal Pengadaan Hewan/Ternak dan Tanaman		TA 2018			TA 2017
		Anggaran	Realisasi	Rasio	Realisasi
		Rp	Rp	%	Rp
1	Belanja modal pengadaan ternak	103.000.000,00	102.143.000,00	99,17	0,00
2	Belanja modal pengadaan tanaman	3.000.000,00	3.000.000,00	100,00	0,00
	Jumlah	106.000.000,00	105.143.000,00	99,19	0,00

Realisasi Belanja Modal Pengadaan Hewan/Ternak dan Tanaman TA 2018 senilai Rp105.143.000,00 atau 99,19% dari anggarannya senilai Rp106.000.000,00 mengalami kenaikan senilai Rp105.143.000,00 atau 100,00% dibandingkan dengan realisasi TA 2017 senilai Rp0,00.

4) Belanja Modal Dana BOS

Belanja Modal Dana BOS dengan anggaran dan realisasi TA 2018 serta realisasi TA 2017 sebagai berikut :

Tabel 6.148

Belanja Modal Dana BOS Tahun 2018 dan 2017

Belanja Modal Dana BOS		TA 2018			TA 2017
		Anggaran	Realisasi	Rasio	Realisasi
		Rp	Rp	%	Rp
1	Belanja Modal Buku BOS	15.269.722.313,00	14.628.054.607,00	95,80	14.625.447.087,00
	Jumlah	15.269.722.313,00	14.628.054.607,00	95,80	14.625.447.087,00

Realisasi Belanja Modal Dana BOS TA 2018 senilai Rp14.628.054.607,00 atau 95,80% dari anggarannya senilai Rp15.269.722.313,00 mengalami kenaikan senilai Rp2.607.520,00 atau 0,02% dibandingkan dengan realisasi TA 2017 senilai Rp14.625.447.087,00

5) Belanja Modal Pengadaan Sarana Prasarana Olahraga

Belanja Modal Pengadaan Sarana Prasarana Olahraga dengan anggaran dan realisasi TA 2018 serta realisasi TA 2017 sebagai berikut :

Tabel 6.148

Belanja Modal Pengadaan Sarana Prasarana Olahraga Tahun 2018 dan 2017

Belanja modal pengadaan sarana prasarana olahraga		TA 2018			TA 2017
		Anggaran	Realisasi	Rasio	Realisasi
		Rp	Rp	%	Rp
1	Belanja Modal Pengadaan Sarana Olahraga Taekwondo	60.000.000,00	59.320.000,00	98,87	0,00
	Jumlah	60.000.000,00	59.320.000,00	98,87	0,00

Realisasi Belanja Modal Pengadaan Sarana Prasarana Olahraga TA 2018 senilai Rp59.320.000,00 atau 98,87% dari anggarannya senilai Rp60.000.000,00 mengalami kenaikan senilai Rp59.320.000,00 atau 100,00% dibandingkan dengan realisasi TA 2017 senilai Rp0,00.



PEMERINTAH KABUPATEN PEKALONGAN
CATATAN ATAS LAPORAN KEUANGAN

Untuk tahun-tahun yang berakhir pada tanggal 31 Desember 2018 dan 2017

f. Belanja Modal BLUD

Belanja Modal BLUD meliputi belanja modal BLUD RSUD Kraton, BLUD RSUD Kajen dan BLUD Puskesmas pada Dinas Kesehatan, anggaran dan realisasi TA 2018 serta TA 2017 sebagai berikut:

Tabel 6.149

Belanja Modal BLUD Tahun Anggaran 2018 dan 2017

Belanja Modal BLUD		TA 2018			TA 2017
		Anggaran	Realisasi	Rasio	Realisasi
		Rp	Rp	%	Rp
1	Belanja Modal BLUD	124.840.736.776,00	33.550.080.422,00	26,87	18.381.496.667,00
	Jumlah	124.840.736.776,00	33.550.080.422,00	26,87	18.381.496.667,00

Realisasi belanja BLUD TA 2018 senilai Rp33.550.080.422,00 atau 26,87% dari anggarannya senilai Rp124.840.736.776,00, mengalami kenaikan senilai Rp15.168.583.755,00 atau 82,52% dibandingkan dengan realisasi TA 2017 senilai Rp18.381.496.667,00 dengan rincian sebagai berikut :

Tabel 6.149.1

Realisasi Belanja Modal BLUD Tahun Anggaran 2018

OPD	Tanah	Peralatan dan Mesin	Gedung dan Bangunan	Jalan, Irigasi dan Jaringan	Aset Tetap Lainnya	Jumlah
DINKES	0.00	4.228.311.230,00	4.005.253.119,00	269.232.727,00	40.050.000,00	8.542.847.076,00
RSUD KRATON	9.111.792.560,00	10.156.269.581,00	1.964.869.800,00	1.255.965.650,00	155.162.000,00	22.644.059.591,00
RSUD KAJEN	0.00	2.098.497.755,00	0.00	264.676.000,00	0.00	2.363.173.755,00
Jumlah	9.111.792.560,00	16.483.078.566,00	5.970.122.919,00	1.789.874.377,00	195.212.000,00	33.550.080.422,00

3. Belanja Tak Terduga

Belanja Tak Terduga yang dianggarkan senilai Rp3.000.000.000,00 terealisasi senilai Rp2.077.863.000,00 atau 69,26% dari anggarannya, mengalami penurunan senilai Rp6.282.087.228,00 atau 75,15% dibandingkan dengan realisasi TA 2017 senilai Rp 8.359.950.228,00, pelaksanaan Belanja Tak Terduga terdiri dari 3 (tiga) tahap yang tercantum dalam Surat Keputusan (SK) Bupati Pekalongan terdiri dari :

- SK Bupati Pekalongan Nomor 360/216 Tahun 2018 tanggal 14 Mei 2018 tentang Penunjukan Penanggung Pelaksanaan dan Penanggung Jawab Teknis Kegiatan Penanganan Sarana dan Prasarana Fisik Rusak Yang Rusak Akibat Bencana Alam di Kabupaten Pekalongan Tahun Anggaran 2018;
- SK Bupati Pekalongan Nomor 360/223 Tahun 2018 tanggal 23 Mei 2018 tentang Penunjukan Koordinator, Penanggung Jawab Pelaksanaan dan Penanggung Jawab Teknis Kegiatan Penanganan Darurat Pemenuhan Kebutuhan Korban Terdampak Banjir Rob Di Kabupaten Pekalongan Tahun Anggaran 2018;
- SK Bupati Pekalongan Nomor 364/394 Tahun 2018 tanggal 13 Nopember 2018 tentang Penunjukan Koordinator Penanggung Jawab Pelaksanaan dan Penanggung Jawab Teknis Kegiatan Pembangunan Pasar Darurat Wiradesa Akibat Bencana Kebakaran Pasar Wiradesa Kelurahan Kepatihan Kecamatan Wiradesa Kabupaten Pekalongan Tahun Anggaran 2018;



PEMERINTAH KABUPATEN PEKALONGAN
CATATAN ATAS LAPORAN KEUANGAN

Untuk tahun-tahun yang berakhir pada tanggal 31 Desember 2018 dan 2017

Belanja Tak Terduga dialokasikan dalam APBD dalam rangka penanganan atau penanggulangan akibat dari bencana alam, bencana sosial, dan pelaksanaan kewenangan daerah. Pengguna Anggaran Belanja Tak Terduga adalah Kepala Badan Pengelolaan Keuangan Daerah Kabupaten Pekalongan yang pelaksanaan teknisnya diserahkan kepada OPD terkait. Anggaran dan realisasi Belanja Tak Terduga TA 2018 serta realisasi TA 2017 sebagai berikut:

Tabel 6.150
 Belanja Tak Terduga Tahun Anggaran 2018 dan 2017

BELANJA TAK TERDUGA		TA 2018			TA 2017
		Anggaran	Realisasi	Rasio	Realisasi
		Rp	Rp	%	Rp
1	BELANJA TAK TERDUGA	3.000.000.000,00	2.077.863.000,00	69,26	8.359.950.228,00
	Jumlah	3.000.000.000,00	2.077.863.000,00	69,26	8.359.950.228,00

Realisasi Belanja Tak Terduga TA 2018 seluruhnya senilai Rp2.077.863.000,00 atau 69,26% dari anggarannya senilai Rp3.000.000.000,00 meningkat senilai Rp6.282.087.228,00 atau 75,15% dibandingkan dengan realisasi TA 2017 senilai Rp8.359.950.228,00.

6.1.2.2 BELANJA TRANSFER

Belanja Transfer Pemerintah Kabupaten Pekalongan meliputi Bagi Hasil Pendapatan Pajak maupun Retribusi serta Bantuan Keuangan dengan anggaran dan realisasi dalam TA 2018 serta realisasi TA 2017 sebagai berikut:

Tabel 6.151
 Belanja Transfer Tahun Anggaran 2018 dan 2017

TRANSFER		TA 2018			TA 2017
		Anggaran	Realisasi	Rasio	Realisasi
		Rp	Rp	%	Rp
1	Transfer Bagi Hasil Pendapatan	7.041.416.465,00	6.605.824.999,00	93,81	5.673.142.171,00
2	Transfer Bantuan Keuangan	336.697.042.560,00	335.099.132.960,00	99,53	368.089.710.651,00
	Jumlah	343.738.459.025,00	341.704.957.959,00	99,41	373.762.852.822,00

Realisasi Belanja Transfer TA 2018 senilai Rp341.704.957.959,00 atau 99,41% dari anggarannya senilai Rp343.738.459.025,00, menurun senilai Rp32.057.894.863,00 atau (8,58%) dibandingkan realisasi TA 2017 senilai Rp373.762.852.822,00, yang dapat dijelaskan lebih lanjut sebagai berikut :

1. Belanja Transfer Bagi Hasil Pendapatan

Belanja Transfer Bagi Hasil Pendapatan Pemerintah Kabupaten Pekalongan meliputi Belanja Bagi Hasil Pajak dan Bagi Hasil Retribusi, dengan anggaran dan realisasi TA 2018 serta realisasi TA 2017 sebagai berikut :

Tabel 6.152
 Belanja Transfer Bagi Hasil Pendapatan Tahun Anggaran 2018 dan 2017

TRANSFER BAGI HASIL PENDAPATAN		TA 2018			TA 2017
		Anggaran	Realisasi	Rasio	Realisasi
		Rp	Rp	%	Rp
1	Transfer Bagi Hasil Pajak Daerah	5.571.924.200,00	5.562.181.611,00	99,83	4.562.593.127,00



TRANSFER BAGI HASIL PENDAPATAN		TA 2018			TA 2017
		Anggaran	Realisasi	Rasio	Realisasi
		Rp	Rp	%	Rp
2	Transfer Bagi Hasil Retribusi Daerah	1.469.492.265,00	1.043.643.388,00	71,02	1.058.233.794,00
3	Belanja Bagi Hasil Kepada Provinsi/Kabupaten/Kota dan Pemerintah Desa	0,00	0,00	0,00	52.315.250,00
	Jumlah	7.041.416.465,00	6.605.824.999,00	93,81	5.673.142.171,00

Realisasi Belanja Transfer Bagi Hasil Pendapatan TA 2018 senilai Rp6.605.824.999,00 atau 93,81% dari anggarannya senilai Rp7.041.416.465,00, meningkat senilai Rp932.682.828,00 atau 16,44% dibandingkan realisasi TA 2017 senilai Rp5.673.142.171,00. Rincian dan penjelasan lebih lanjut mengenai Belanja Transfer Bagi Hasil Pendapatan disajikan sebagai berikut:

a. Belanja Transfer Bagi Hasil Pajak Daerah

Belanja Bagi Hasil Pajak Daerah digunakan untuk bagi hasil pajak kepada Pemerintahan Desa dengan anggaran dan realisasi TA 2018 serta realisasi TA 2017 sebagai berikut:

Tabel 6.153
Belanja Transfer Bagi Hasil Pajak Daerah Tahun Anggaran 2018 dan 2017

Transfer Bagi Hasil Pajak Daerah		TA 2018			TA 2017
		Anggaran	Realisasi	Rasio	Realisasi
		Rp	Rp	%	Rp
1	Belanja Bagi Hasil Pajak Daerah Kepada Pemerintahan Desa	5.571.924.200,00	5.562.181.611,00	99,83	4.562.593.127,00
	Jumlah	5.571.924.200,00	5.562.181.611,00	99,83	4.562.593.127,00

Realisasi Belanja Transfer Bagi Hasil Pajak Daerah TA 2018 senilai Rp5.562.181.611,00 atau 99,83% dari anggarannya senilai Rp5.571.924.200,00, meningkat senilai Rp999.588.484,00 atau 21,91% dibanding realisasi pada TA 2017 senilai Rp4.562.593.127,00.

b. Belanja Transfer Bagi Hasil Retribusi Daerah

Belanja Transfer Bagi Hasil Retribusi Daerah meliputi bagi hasil retribusi kepada Pemerintahan Desa dan bagi hasil kepada pihak ketiga. Anggaran dan realisasi TA 2018 serta realisasi TA 2017 sebagai berikut:

Tabel 6.154
Belanja Transfer Bagi Hasil Retribusi Daerah Tahun Anggaran 2018 dan 2017

Belanja Transfer Bagi Hasil Retribusi Daerah		TA 2018			TA 2017
		Anggaran	Realisasi	Rasio	Realisasi
		Rp	Rp	%	Rp
1	Belanja Bagi Hasil Retribusi Daerah Kepada Pemerintahan Desa	1.399.591.115,00	979.149.088,00	69,96	1.058.233.794,00
2	Belanja Bagi Hasil Retribusi Daerah Kepada Pihak Ketiga	69.901.150,00	64.494.300,00	92,27	0,00
	Jumlah	1.469.492.265,00	1.043.643.388,00	71,02	1.058.233.794,00



Realisasi Belanja Transfer Bagi Hasil Retribusi Daerah TA 2018 senilai Rp1.043.643.388,00 atau 71,02% dari anggarannya senilai Rp1.469.492.265,00, menurun senilai Rp14.590.406,00 atau (1,38%) dibanding realisasi TA 2017 senilai Rp1.058.233.794,00.

1) Belanja Bagi Hasil Retribusi Kepada Pemerintah Desa

Belanja Bagi Hasil Retribusi Kepada Pemerintah Desa dengan anggaran dan realisasi TA 2018 serta realisasi TA 2017 sebagai berikut :

Tabel 6.155

Belanja Bagi Hasil Retribusi Daerah Kepada Pemerintah Desa
Tahun Anggaran 2018 dan 2017

Belanja Bagi Hasil Retribusi Daerah Kepada Pemerintahan Desa		TA 2018			TA 2017
		Anggaran	Realisasi	Rasio	Realisasi
		Rp	Rp	%	Rp
1	Belanja Bagi Hasil Retribusi Daerah Kepada Pemerintahan Desa	1.399.591.115,00	979.149.088,00	69,96	1.058.233.794,00
	Jumlah	1.399.591.115,00	979.149.088,00	69,96	1.058.233.794,00

Realisasi Belanja Bagi Hasil Retribusi Kepada Pemerintahan Desa TA 2018 senilai Rp979.149.088,00 atau 69,96% dari anggarannya Rp1.399.591.115,00, menurun senilai Rp79.084.706,00 atau (7,47%) dibanding pada TA 2017 senilai Rp1.058.233.794,00.

2) Belanja Bagi Hasil Hasil Retribusi Kepada Pihak Ketiga

Belanja Bagi Hasil Retribusi Kepada Pihak Ketiga meliputi bagi hasil retribusi daerah Bumi Perkemahan Linggoasri dan Obyek Wisata Depok, dengan anggaran dan realisasi TA 2018 serta realisasi TA 2017 sebagai berikut :

Tabel 6.156

Belanja Bagi Hasil Retribusi Kepada Pihak Ketiga
Tahun Anggaran 2018 dan 2017

Belanja Bagi Hasil Retribusi Daerah Kepada Pihak Ketiga		TA 2018			TA 2017
		Anggaran	Realisasi	Rasio	Realisasi
		Rp	Rp	%	Rp
1	Belanja Bagi Hasil Retribusi Daerah Bumi Perkemahan Linggoasri	32.247.150,00	32.247.150,00	100,00	0,00
2	Bagi Hasil retribusi Obyek Wisata Depok	37.654.000,00	32.247.150,00	85,64	0,00
	Jumlah	69.901.150,00	64.494.300,00	92,27	0,00

Realisasi Belanja bagi hasil Retribusi kepada Pihak Ketiga TA 2018 senilai Rp64.494.300,00 atau 92,27% dari anggarannya senilai Rp69.901.150,00, meningkat senilai Rp64.494.300,00 atau 100% dibanding realisasi TA 2017 senilai Rp0,00.

2. Belanja Transfer Bantuan Keuangan

Belanja Transfer Bantuan Keuangan Pemerintah Kabupaten Pekalongan meliputi bantuan keuangan kepada Pemerintahan Desa dan bantuan keuangan lainnya, dengan anggaran dan realisasi TA 2018 serta realisasi TA 2017 sebagai berikut :



Tabel 6.157
Belanja Transfer Bantuan Keuangan Tahun Anggaran 2018 dan 2017

TRANSFER BANTUAN KEUANGAN		TA 2018			TA 2017
		Anggaran	Realisasi	Rasio	Realisasi
		Rp	Rp	%	Rp
1	Transfer Bantuan Keuangan ke Desa	335.209.717.560,00	333.611.807.960,00	99,52	367.002.385.651,00
2	Transfer Bantuan Keuangan Lainnya	1.087.325.000,00	1.087.325.000,00	100,00	1.087.325.000,00
3	Transfer Bantuan Keuangan ke Daerah Lain	400.000.000,00	400.000.000,00	100,00	0,00
	Jumlah	336.697.042.560,00	335.099.132.960,00	99,53	368.089.710.651,00

Realisasi Belanja Transfer Bantuan Keuangan TA 2018 senilai Rp335.099.132.960,00 atau 99,53% dari anggarannya senilai Rp336.697.042.560,00, menurun senilai Rp32.990.577.691,00 atau (8,96%) dibandingkan realisasi TA 2017 senilai Rp368.089.710.651,00. Rincian dan penjelasan lebih lanjut mengenai Belanja Transfer bagi hasil pendapatan disajikan sebagai berikut :

a. Belanja Transfer Bantuan Keuangan ke Desa

Belanja Transfer Bantuan Keuangan ke Desa meliputi bantuan Dana Desa, Alokasi Dana Desa (ADD), bantuan pembangunan fisik sarana dan prasarana, serta bantuan keuangan lainnya. dengan anggaran dan realisasi TA 2018 dan realisasi TA 2017 dapat dirinci sebagai berikut :

Tabel 6.158
Belanja Transfer Bantuan Keuangan ke Desa Tahun Anggaran 2018 dan 2017

Belanja Transfer Bantuan Keuangan ke Desa		TA 2018			TA 2017
		Anggaran	Realisasi	Rasio	Realisasi
		Rp	Rp	%	Rp
1	Transfer Bantuan Keuangan ke Desa	335.209.717.560,00	333.611.807.960,00	99,52	367.002.385.651,00
	Jumlah	335.209.717.560,00	333.611.807.960,00	99,52	367.002.385.651,00

Realisasi Belanja Transfer Bantuan Keuangan ke Desa TA 2018 seluruhnya senilai Rp333.611.807.960,00 atau 99,52% dari anggaran senilai Rp335.209.717.560,00 menurun senilai Rp33.390.577.691,00 atau (9,10%) dibandingkan realisasi TA 2017 senilai Rp367.002.385.651,00, dengan rincian anggaran dan realisasi TA 2018 dan realisasi TA 2017 sebagai berikut:

Tabel 6.159
Belanja Transfer Bantuan Keuangan ke Desa Tahun Anggaran 2018 dan 2017

BELANJA TRANSFER BANTUAN KE DESA		TA 2018			TA 2017
		Anggaran	Realisasi	Rasio	Realisasi
		Rp	Rp	%	Rp
1	Bantuan Dana Desa	227.842.747.000,00	226.244.837.400,00	99,30	222.209.922.500,00
2	Alokasi Dana Desa	99.733.970.560,00	99.733.970.560,00	100,00	96.214.813.151,00
3	Pembangunan fisik sarana dan prasarana	6.728.000.000,00	6.728.000.000,00	100,00	48.497.650.000,00
4	Transfer Bantuan Keuangan Lainnya	905.000.000,00	905.000.000,00	100,00	80.000.000,00
	Jumlah	335.209.717.560,00	333.611.807.960,00	99,52	367.002.385.651,00



b. Belanja Bantuan Keuangan lainnya.

Belanja Bantuan Keuangan lainnya meliputi bantuan kepada partai politik, dengan anggaran dan realisasi TA 2018 dan realisasi TA 2017 dapat dirinci sebagai berikut :

Tabel 6.160

Belanja Bantuan Keuangan Lainnya Tahun Anggaran 2018 dan 2017

Belanja Bantuan Keuangan Lainnya		TA 2018			TA 2017
		Anggaran	Realisasi	Rasio	Realisasi
		Rp	Rp	%	Rp
1	Bantuan Keuangan kepada Partai Politik	1.087.325.000,00	1.087.325.000,00	100,00	1.087.325.000,00
	Jumlah	1.087.325.000,00	1.087.325.000,00	100,00	1.087.325.000,00

Realisasi Belanja Bantuan Keuangan Lainnya kepada partai politik TA 2018 senilai Rp1.087.325.000,00 atau 100,00% dari anggaran Rp1.087.325.000,00, sama dengan realisasi TA 2017 senilai Rp1.087.325.000,00. Pemberian bantuan partai politik pada TA 2018 telah ditentukan besarnya berdasarkan perolehan suara partai politik yang mendapatkan kursi di DPRD Kabupaten Pekalongan pada pemilihan umum tahun 2014. Hal ini sesuai dengan Peraturan Bupati Nomor 4 tahun 2015 tentang Pedoman Pelaksanaan Penyaluran Bantuan Partai Politik. Berikut ini data-data partai politik penerima bantuan partai politik beserta perolehan suara dan kursi di DPRD Kabupaten Pekalongan.

Tabel 6.161

Bantuan Keuangan kepada Partai Politik Tahun Anggaran 2018 dan 2017

Bantuan Keuangan kepada Partai Politik		TA 2018			TA 2017
		Anggaran	Realisasi	Rasio	Realisasi
		Rp	Rp	%	Rp
1	Belanja Bantuan kepada DPC Partai Kebangkitan Bangsa	301.463.300,00	301.463.300,00	100,00	301.463.300,00
2	Belanja Bantuan kepada DPC Partai Demokrasi Indonesia Perjuangan	251.426.800,00	251.426.800,00	100,00	251.426.800,00
3	Belanja Bantuan kepada DPC Partai Gerakan Indonesia Raya	107.612.400,00	107.612.400,00	100,00	107.612.400,00
4	Belanja Bantuan kepada DPD II Partai Golongan Karya	103.341.300,00	103.341.300,00	100,00	103.341.300,00
5	Belanja Bantuan kepada DPC Partai Persatuan Pembangunan	88.945.600,00	88.945.600,00	100,00	88.945.600,00
6	Belanja Bantuan kepada DPD Partai Amanat Nasional	88.589.100,00	88.589.100,00	100,00	88.589.100,00
7	Belanja Bantuan kepada DPC Partai Demokrat	67.309.500,00	67.309.500,00	100,00	67.309.500,00
8	Belanja Bantuan kepada DPD Partai Keadilan Sejahtera	48.624.300,00	48.624.300,00	100,00	48.624.300,00
9	Belanja Bantuan kepada DPC Partai Hati Nurani Rakyat	30.012.700,00	30.012.700,00	100,00	30.012.700,00
	Jumlah	1.087.325.000,00	1.087.325.000,00	92,44	1.087.325.000,00



c. Belanja Bantuan Keuangan Ke Daerah Lain

Belanja Bantuan Keuangan Ke Daerah Lain meliputi belanja bantuan keuangan kepada Provinsi, dengan realisasi TA 2018 sama dengan anggarannya yaitu senilai Rp400.000.000,00 atau 100,00% dan naik Rp400.000.000,00 atau 100,00% dari realisasi TA 2017 senilai Rp0,00, yang dapat dirinci sebagai berikut :

Tabel 6.162

Bantuan Keuangan kepada Partai Politik Tahun Anggaran 2018 dan 2017

Belanja Bantuan Keuangan kepada Provinsi		TA 2018			TA 2017
		Anggaran	Realisasi	Rasio	Realisasi
		Rp	Rp	%	Rp
1	Belanja Bantuan Keuangan kepada Provinsi Nusa Tenggara Barat	150.000.000,00	150.000.000,00	100,00	0,00
2	Belanja Bantuan Keuangan kepada Provinsi Sulawesi Tengah	250.000.000,00	250.000.000,00	100,00	0,00
	Jumlah	400.000.000,00	400.000.000,00	100,00	0,00

**6.1.3 SURPLUS/DEFISIT LRA**

Surplus/Defisit Laporan Realisasi Anggaran Pemerintah Kabupaten Pekalongan merupakan selisih lebih/kurang antara pendapatan LRA dan belanja selama satu periode pelaporan dengan anggaran dan realisasi TA 2018 serta realisasi TA 2017 sebagaimana tersaji dalam tabel berikut:

Tabel 6.163
Surplus/ Defisit Tahun Anggaran 2018 dan 2017

SURPLUS/DEFISIT LRA		TA 2018			TA 2017
		Anggaran	Realisasi	Rasio	Realisasi
		Rp	Rp	%	Rp
1	Pendapatan - LRA	2.176.551.072.207,00	2.101.449.302.496,83	96,55	2.067.907.851.793,77
2	Belanja Daerah dan Transfer - LRA	2.406.643.199.984,00	2.160.744.430.323,00	89,54	2.037.600.968.643,75
	SURPLUS/(DEFISIT)	(230.092.127.777,00)	(59.295.127.826,17)	25,77	30.306.883.150,02

Realisasi Surplus/Defisit Laporan Realisasi Anggaran TA 2018 mengalami defisit senilai Rp59.295.127.826,17 atau 25,77% dari anggarannya senilai Rp230.092.127.777,00, menurun senilai Rp89.602.010.976,19 atau (295,65%) dibandingkan realisasi surplus TA 2017 senilai Rp30.306.883.150,02.

6.1.4 PEMBIAYAAN

Pembiayaan adalah transaksi keuangan daerah yang dimaksudkan untuk menutup selisih antara Pendapatan Daerah dan Belanja Daerah. Pembiayaan Pemerintah Kabupaten Pekalongan meliputi Penerimaan Pembiayaan Daerah dan Pengeluaran Pembiayaan Daerah. Anggaran dan realisasi TA 2018 serta realisasi TA 2017 untuk Pembiayaan Pemerintah Kabupaten Pekalongan adalah sebagai berikut:

Tabel 6.164
Pembiayaan Daerah Tahun Anggaran 2018 dan 2017

PEMBIAYAAN		TA 2018			TA 2017
		Anggaran	Realisasi	Rasio	Realisasi
		Rp	Rp	%	Rp
1	Penerimaan Pembiayaan	230.092.127.777,00	229.856.828.594,88	99,90	204.206.855.897,79
2	Pengeluaran Pembiayaan	0,00	0,00	0,00	4.431.161.270,00
	JUMLAH	230.092.127.777,00	229.856.828.594,88	99,90	199.775.694.627,79

Realisasi Pembiayaan Netto (Penerimaan dikurangi Pengeluaran Daerah) TA 2018 surplus senilai Rp229.856.828.594,88 atau 99,90% dari anggaran senilai Rp230.152.103.277,81, meningkat senilai Rp30.081.133.967,09 atau 15,06% dibandingkan realisasi TA 2017 senilai Rp199.775.694.627,79.

Realisasi penerimaan dan pengeluaran pembiayaan daerah dapat dirinci dan dijelaskan lebih lanjut sebagai berikut:

6.1.4.1 Penerimaan Pembiayaan Daerah

Penerimaan pembiayaan daerah berasal dari penggunaan Sisa Lebih Pembiayaan APBD (SiLPA) tahun lalu, penerimaan piutang daerah dan penerimaan kembali investasi dana bergulir. Anggaran dan realisasi TA 2018 serta realisasi TA 2017 dapat dirinci sebagai berikut :



Tabel 6.165
Penerimaan Pembiayaan Daerah Tahun Anggaran 2018 dan 2017

Penerimaan Pembiayaan		TA 2018			TA 2017
		Anggaran	Realisasi	Rasio	Realisasi
		Rp	Rp	%	Rp
1	Penggunaan SiLPA	230.082.577.777,00	229.787.303.094,88	99,87	203.986.174.937,79
2	Penerimaan Piutang Daerah	0,00	0,00	0,00	1.257.500,00
3	Penerimaan Kembali Investasi dana Bergulir	9.550.000,00	69.525.500,00	728,02	219.423.460,00
	Jumlah	230.092.127.777,00	229.856.828.594,88	99,90	204.206.855.897,79

Realisasi penerimaan pembiayaan daerah TA 2018 senilai Rp229.856.828.594,88 atau 99,90% dari anggarannya senilai Rp230.092.127.777,00, meningkat senilai Rp25.649.972.697,09 atau 12,56% dari TA 2017 senilai Rp204.206.855.897,79 yang dapat dijelaskan lebih lanjut sebagai berikut :

1. Realisasi penerimaan pembiayaan daerah TA 2018 dari penggunaan SiLPA tahun lalu senilai Rp229.856.828.594,88 atau 99,87% dari anggaran senilai Rp230.082.577.777,00 meningkat senilai Rp25.801.128.157,09 atau 12,65% dibandingkan dengan realisasi penerimaan pembiayaan dari penggunaan SiLPA TA 2017 senilai Rp203.986.174.937,79. Rincian realisasi SiLPA sebagaimana tersaji dalam tabel berikut:

Tabel 6.166
Penggunaan SiLPA Tahun Anggaran 2018 dan 2017

PEMBIAYAAN		TA 2018			TA 2017
		Anggaran	Realisasi	Rasio	Realisasi
		Rp	Rp	%	Rp
1	Pelampauan Penerimaan PAD	4.506.466.929,00	4.211.192.245,84	93,45	27.017.050.110,98
2	Pelampauan Penerimaan Dana Perimbangan	(13.038.317.199,00)	(13.038.317.199,00)	100,00	(153.355.618.989,00)
3	Pelampauan Penerimaan Lain-lain Pendapatan Daerah Yang Sah	404.380.771,00	404.380.771,00	100,00	(4.403.311.483,00)
4	Sisa Penghematan Belanja atau Akibat Lainnya	238.083.244.378,00	238.210.047.277,04	100,05	334.728.055.298,81
5	Pelampauan Penerimaan Pembiayaan	126.802.898,00	0,00	0,00	0,00
	Jumlah	230.082.577.777,00	229.787.303.094,88	99,87	203.986.174.937,79

- a. Realisasi Pelampauan Penerimaan PAD TA 2018 senilai Rp4.211.192.245,84 atau 93,45% dari anggaran senilai Rp4.506.466.928,77 mengalami penurunan senilai Rp22.805.857.865,14 atau (84,41%) dibandingkan realisasi TA 2017 senilai Rp27.017.050.110,98. Secara terinci anggaran dan realisasi TA 2018 dan realisasi TA 2017, tersaji dalam tabel berikut ini:



Tabel 6.167
Pelampauan Penerimaan PAD Tahun Anggaran 2018 dan 2017

Pelampauan Penerimaan PAD		TA 2018			TA 2017
		Anggaran	Realisasi	Rasio	Realisasi
		Rp	Rp	%	Rp
1	Pajak Daerah	4.199.757.764,00	4.199.757.764,00	100,00	3.592.408.689,00
2	Retribusi Daerah	(679.572.711,00)	(679.572.711,00)	100,00	(264.362.325,00)
3	Hasil Pengelolaan Kekayaan Daerah yang Dipisahkan	3.094.141,00	3.094.141,00	100,00	0,00
4	Lain-Lain PAD yang sah	983.187.735,00	687.913.051,84	69,97	23.689.003.746,98
	Jumlah	4.506.466.929,00	4.211.192.245,84	93,45	27.017.050.110,98

- a. Realisasi Pelampauan Penerimaan Dana Perimbangan TA 2018 minus senilai Rp13.038.317.199,00 atau 100,00% dari anggaran minus senilai Rp13.038.317.199,00, mengalami penurunan senilai Rp140.317.301.790,00 atau (91,50%) dibandingkan realisasi TA 2017 minus senilai Rp153.355.618.989,00. Secara terinci anggaran dan realisasi TA 2018 dan realisasi TA 2017, tersaji dalam tabel berikut ini:

Tabel 6.168
Pelampauan Penerimaan Dana Perimbangan Tahun Anggaran 2018 dan 2017

Pelampauan Penerimaan Dana Perimbangan		TA 2018			TA 2017
		Anggaran	Realisasi	Rasio	Realisasi
		Rp	Rp	%	Rp
1	Bagi Hasil Pajak / Bagi Hasil Bukan Pajak	(4.829.156.986,00)	(4.829.156.986,00)	100,00	(15.570.989,00)
2	Dana Alokasi Khusus	8.067.716.787,00	8.067.716.787,00	100,00	(153.340.048.000,00)
3	Dana Alokasi Umum	(16.276.877.000,00)	(16.276.877.000,00)	100,00	0,00
	Jumlah	(13.038.317.199,00)	(13.038.317.199,00)	100,00	(153.355.618.989,00)

- b. Realisasi Pelampauan Penerimaan Lain-lain Pendapatan Daerah yang Sah TA 2018 senilai Rp404.380.771,00 atau 100,00% dari anggaran senilai Rp404.380.771,00, mengalami penurunan senilai Rp4.807.692.254,00 atau (109,18%) dibandingkan realisasi TA 2017 minus senilai Rp4.403.311.483,00. Secara terinci anggaran dan realisasi TA 2018 dan realisasi TA 2017, tersaji dalam tabel berikut ini:

Tabel 6.169
Pelampauan Penerimaan Lain-lain Pendapatan Daerah Yang Sah Tahun Anggaran 2018 dan 2017

Pelampauan Penerimaan Lain-lain Pendapatan Daerah Yang Sah		TA 2018			TA 2017
		Anggaran	Realisasi	Rasio	Realisasi
		Rp	Rp	%	Rp
1	Pelampauan Penerimaan Lain-lain Pendapatan Daerah yang Sah	404.380.771,00	404.380.771,00	100,00	(4.403.311.483,00)
	Jumlah	404.380.771,00	404.380.771,00	100,00	(4.403.311.483,00)



- c. Realisasi Sisa Penghematan Belanja atau Akibat Lainnya TA 2018 senilai Rp238.210.047.277,04 atau 100,05% dari anggaran senilai Rp238.083.244.378,00, menurun senilai Rp96.518.008.021,77 atau (28,83%) dibandingkan realisasi TA 2017 senilai Rp334.728.055.298,81, dengan rincian sebagai berikut:

Tabel 6.170

Sisa Penghematan belanja atau Akibat Lainnya Tahun Anggaran 2018 dan 2017

Sisa Penghematan Belanja atau Akibat Lainnya		TA 2018			TA 2017
		Anggaran	Realisasi	Rasio	Realisasi
		Rp	Rp	%	Rp
1	Belanja Pegawai dari Belanja Tak Langsung	46.302.956.647,00	46.302.956.647,00	100,00	113.070.415.880,00
2	Belanja Pegawai dari Belanja Langsung	17.649.032.921,00	17.649.032.921,00	100,00	19.911.071.818,00
3	Belanja Barang dan Jasa	64.759.953.757,00	64.759.953.757,25	100,00	57.454.549.454,87
4	Belanja Modal	102.152.972.786,00	102.152.972.786,00	100,00	132.483.477.681,00
5	Belanja Hibah	1.696.545.000,00	1.696.545.000,00	100,00	6.940.700.000,00
6	Belanja Bantuan Sosial	540.925.000,00	540.925.000,00	100,00	1.159.200.000,00
7	Belanja Bagi Hasil	316.708.408,00	316.708.408,00	100,00	356.279.022,00
8	Belanja Bantuan Keuangan	1.433.641.109,00	1.433.641.109,00	100,00	438.953.710,00
9	Belanja Tidak Terduga	3.230.508.750,00	3.230.508.750,00	100,00	2.903.272.000,00
10	Penghematan Pengeluaran Pembiayaan	0,00	0,00	0,00	3.514.072,00
11	Pelampauan Penerimaan Pembiayaan	0,00	126.802.898,79	0,00	6.621.659,94
Jumlah		238.083.244.378,00	238.210.047.277,04	100,00	334.728.055.298,81

- d. Realisasi Pelampauan Penerimaan Pembiayaan TA 2018 senilai Rp0,00 atau 0,00% dari anggaran senilai Rp126.802.898,00, sedangkan realisasi TA 2017 Rp0,00. Secara terinci anggaran dan realisasi TA 2018 dan realisasi TA 2017, tersaji dalam tabel berikut ini:

Tabel 6.171

Pelampauan Penerimaan Pembiayaan Tahun Anggaran 2018 dan 2017

Pelampauan Penerimaan Pembiayaan		TA 2018			TA 2017
		Anggaran	Realisasi	Rasio	Realisasi
		Rp	Rp	%	Rp
1	Penerimaan Piutang Daerah	1.257.500,00	0,00	0,00	0,00
2	Penerimaan Kembali Investasi Dana Bergulir	125.545.398,00	0,00	0,00	0,00
Jumlah		126.802.898,00	0,00	0,00	0,00



2. Realisasi Penerimaan Piutang Daerah TA 2018 senilai Rp0,00 atau 0,00% dari anggaran senilai Rp0,00, dibandingkan realisasi TA 2017 senilai Rp1.257.500,00. Sebagaimana tersaji dalam tabel berikut:

Tabel 6.171

Penerimaan Piutang Daerah dari Pendapatan Daerah
Tahun Anggaran 2018 dan 2017

Penerimaan Piutang Daerah		TA 2018			TA 2017
		Anggaran	Realisasi	Rasio	Realisasi
		Rp	Rp	%	Rp
1	Penerimaan Piutang Daerah dari Pendapatan Daerah	0,00	0,00	100,00	1.257.500,00
	Jumlah	0,00	0,00	100,00	1.257.500,00

3. Realisasi Penerimaan Kembali Investasi dana bergulir TA 2018 senilai Rp69.525.500,00 atau 728,02% dari anggaran senilai Rp9.550.000,00, mengalami penurunan senilai Rp149.897.960,00 atau (68,31%) dibandingkan realisasi TA 2017 senilai Rp219.423.460,00.

Tabel 6.172

Penarikan Dana Bergulir Tahun Anggaran 2018 dan 2017

Penerimaan Kembali Investasi Dana Bergulir		TA 2018			TA 2017
		Anggaran	Realisasi	Rasio	Realisasi
		Rp	Rp	%	Rp
1	Penerimaan Kembali Investasi dana Bergulir	9.550.000,00	69.525.500,00	728,02	219.423.460,00
	Jumlah	9.550.000,00	69.525.500,00	728,02	219.423.460,00

6.1.4.2 Pengeluaran Pembiayaan Daerah

Pengeluaran Pembiayaan Daerah TA 2018 dan 2017 meliputi penyertaan modal (investasi) pemerintah daerah, serta pembayaran pokok utang dengan anggaran dan realisasi sebagai berikut:

Tabel 6.173

Pengeluaran Pembiayaan Daerah Tahun Anggaran 2018 dan 2017

PENGELUARAN PEMBIAYAAN		TA 2018			TA 2017
		Anggaran	Realisasi	Rasio	Realisasi
		Rp	Rp	%	Rp
1	Penyertaan Modal/Investasi Pemerintah Daerah	0,00	0,00	0,00	4.431.161.270,00
	Jumlah	0,00	0,00	0,00	4.431.161.270,00

Realisasi pengeluaran pembiayaan daerah TA 2018 senilai Rp0,00 atau 0,00% dari anggaran senilai Rp0,00, mengalami penurunan senilai Rp4.431.161.270,00 atau (100,00%) dibandingkan dengan realisasi TA 2017 senilai Rp4.431.161.270,00 dapat dijelaskan bahwa Realisasi Penyertaan Modal (Investasi) Pemerintah Daerah TA 2018 senilai Rp0,00 atau 0,00% dari anggaran senilai Rp0,00 mengalami penurunan senilai Rp4.431.161.270,00 atau 100,00% dibandingkan realisasi TA 2017 senilai Rp4.431.161.270,00. Secara rinci anggaran dan realisasi TA 2018 dan realisasi TA 2017, sebagaimana tersaji dalam tabel di bawah ini:



Tabel 6.174

Penyertaan Modal pada BUMD Tahun Anggaran 2018 dan 2017

Penyertaan Modal/Investasi Pemerintah Daerah		TA 2018			TA 2017
		Anggaran	Realisasi	Rasio	Realisasi
		Rp	Rp	%	Rp
1	Penyertaan Modal (Investasi) Kepada PT Bank Pembangunan Daerah Jawa Tengah	0,00	0,00	0,00	2.760.000.000,00
2	Penyertaan Modal (Investasi) Kepada PD BPR BKK Kabupaten Pekalongan	0,00	0,00	0,00	1.270.000.000,00
3	Penyertaan Modal (Investasi) Kepada PDAM Tirta Kajen	0,00	0,00	0,00	401.161.270,00
Jumlah		0,00	0,00	0,00	4.431.161.270,00

6.1.5 PENJELASAN SISA LEBIH PEMBIAYAAN APBD (SiLPA)

Sisa Perhitungan Anggaran merupakan Sisa Lebih Pembiayaan APBD (SiLPA) atau Sisa Kurang Pembiayaan APBD (SiKPA) yang menunjukkan kelebihan atau kekurangan pendapatan dan penerimaan dibanding belanja dan pengeluaran daerah. Anggaran dan realisasi TA 2018 serta realisasi 2017 menunjukkan SiLPA masing-masing senilai Rp170.842.485.451,64 dan Rp230.082.577.777,81 dengan rincian sebagai berikut:

Tabel 6.175

Perhitungan Sisa Lebih Pembiayaan APBD Tahun Anggaran 2018 dan 2017

Sisa Lebih Perhitungan Anggaran Tahun Berkenaan (SiLPA)		TA 2018			TA 2017
		Anggaran	Realisasi	Rasio	Realisasi
		Rp	Rp	%	Rp
1	Pendapatan Daerah	2.176.551.072.207,00	2.101.449.302.496,83	96,55	2.067.907.851.793,77
2	Belanja Daerah dan Transfer	2.406.643.199.984,00	2.160.744.430.323,00	89,78	2.037.600.968.643,75
Surplus (Desfisit) = (1-2)		(230.092.127.777,00)	(59.295.127.826,17)	25,77	30.306.883.150,02
3	Penerimaan Pembiayaan	230.092.127.777,00	229.856.828.594,88	99,90	204.206.855.897,79
4	Pengeluaran Pembiayaan	0,00	0,00	0,00	4.431.161.270,00
Pembiayaan Netto = (3-4)		230.092.127.777,00	229.856.828.594,88	99,90	199.775.694.627,79
SiLPA (SiKPA)		0,00	170.561.700.768,71	100,00	230.082.577.777,81

Sedangkan Saldo Akhir Kas Daerah dalam Penguasaan Tahun 2018 dan 2017 dijelaskan sebagai berikut:



Tabel 6.176

Saldo Akhir Kas Daerah dalam Penguasaan Tahun Anggaran 2018 dan 2017

Kas dan Setara Kas		31 Desember 2018	31 Desember 2017	Tren
		Rp	Rp	%
1	Kas di Kas Daerah	31.398.678.041,00	35.930.032.731,00	(12,61)
2	Setara Kas	50.000.000.000,00	93.000.000.000,00	(46,24)
3	Kas di Bendahara Penerimaan	1.245.000,00	14.299.648,00	(91,29)
4	Kas di BLUD	87.941.770.167,46	85.982.317.052,63	2,28
5	Kas Lainnya	1.543.449.997,25	2.086.931.485,25	(26,04)
6	Kas di Puskesmas	0,00	12.870.365.830,00	(100,00)
Jumlah		170.885.143.205,71	229.883.946.746,88	25,66

Perbedaan Saldo SiLPA dengan Saldo Kas per 31 Desember 2018 dapat dijelaskan sebagai berikut :

Tabel 6.177

Perbedaan Saldo SiLPA dengan Saldo Kas Tahun Anggaran 2018

Uraian		TA 2018 (Dalam Rp)
a	Silpa	170.561.700.768,71
b	Kas setara kas	170.885.143.205,71
Selisih (a-b)		(323.442.437,00)

SiLPA Tahun 2018 senilai Rp170.561.700.768,71 dan Kas senilai Rp170.885.143.205,71 sehingga terdapat perbedaan senilai Rp323.442.437,00,00, adapun perbedaan tersebut dapat dijelaskan sebagai berikut :

1.	Kas lainnya pada RSUD Kraton	Rp	(4.000.400,00)
2.	Sisa Kas Puskesmas yang berasal dari APBD	Rp	(318.192.037,00)
3.	Koreksi mutasi Bank Puskesmas Wonokerto	Rp	(5.000,00)
4.	Kas dibendahara Penerimaan Tahun 2018	Rp	(1.245.000,00)
Jumlah		Rp	(323.442.437,00)

**6.2 LAPORAN PERUBAHAN SALDO ANGGARAN LEBIH**

Dalam pelaksanaan Anggaran Pendapatan dan Belanja Daerah (APBD) dapat terjadi keadaan yang menyebabkan adanya Sisa Lebih Pembiayaan Anggaran (SiLPA) dan Sisa Kurang Pembiayaan Anggaran (SiKPA). Saldo Anggaran Lebih (SAL) merupakan akumulasi SiLPA atau SiKPA tahun anggaran yang lalu dan tahun anggaran yang bersangkutan, setelah ditutup ditambah/dikurangi dengan koreksi pembukuan. Adapun rincian perhitungan perubahan SAL tahun 2018 adalah sebagai berikut:

6.2.1 Saldo Anggaran Lebih Awal

Nilai Saldo Anggaran Lebih Awal merupakan saldo anggaran lebih akhir tahun 2018. Saldo tersebut adalah penerimaan pembiayaan tahun berjalan, yang digunakan untuk menutup anggaran defisit tahun 2018 senilai Rp230.082.577.777,81 yang dirinci sebagai berikut :

Tabel 6.2.1

Saldo Anggaran Lebih Awal Tahun Anggaran 2018 dan 2017

Saldo Anggaran Lebih Awal		2018			2017
		Anggaran	Realisasi	Rasio	Realisasi
1	Penggunaan SiLPA	230.082.577.777,00	230.082.577.777,81	100,00	203.986.174.937,79
Jumlah		230.082.577.777,00	230.082.577.777,81	100,00	203.986.174.937,79

Realisasi Saldo Anggaran Lebih Awal TA 2018 senilai Rp230.082.577.777,81 atau 100% dari anggarannya senilai Rp230.082.577.777,00, meningkat senilai Rp26.096.402.840,02 atau 12,79% dari TA 2017 senilai Rp203.986.174.937,79.

6.2.2 Penggunaan SAL sebagai Penerimaan Pembiayaan Tahun Berjalan

Penggunaan SAL sebagai penerimaan pembiayaan tahun 2018 adalah seluruh SAL akhir tahun 2017. SAL tahun sebelumnya yang digunakan sebagai penerimaan pembiayaan tahun 2018 senilai Rp229.787.303.094,88 yang dirinci sebagai berikut :

Tabel 6.2.2

Penggunaan SAL Tahun Anggaran 2018 dan 2017

PEMBIAYAAN		TA 2018			TA 2017
		Anggaran	Realisasi	Rasio	Realisasi
		Rp	Rp	%	Rp
1	Pelampauan Penerimaan PAD	4.506.466.929,00	4.211.192.245,84	93,45	27.017.050.110,98
2	Pelampauan Penerimaan Dana Perimbangan	(13.038.317.199,00)	(13.038.317.199,00)	100,00	(153.355.618.989,00)
3	Pelampauan Penerimaan Lain-lain Pendapatan Daerah Yang Sah	404.380.771,00	404.380.771,00	100,00	(4.403.311.483,00)
4	Sisa Penghematan Belanja atau Akibat Lainnya	238.083.244.378,00	238.210.047.277,04	100,05	334.728.055.298,81



PEMBIAYAAN		TA 2018			TA 2017
		Anggaran	Realisasi	Rasio	Realisasi
		Rp	Rp	%	Rp
5	Pelampauan Penerimaan Pembiayaan	126.802.898,00	0,00	0,00	0,00
	Jumlah	230.082.577.777,00	229.787.303.094,88	99,87	203.986.174.937,79

Realisasi Penggunaan SAL sebagai penerimaan pembiayaan tahun 2018 senilai Rp229.787.303.094,88 atau 99,87% dari anggaran senilai Rp230.082.577.777,00 meningkat senilai Rp25.801.128.157,09 atau 12,65% dibandingkan dengan realisasi penerimaan penggunaan SiLPA TA 2017 senilai Rp203.986.174.937,79.

6.2.3 Sisa Lebih Pembiayaan Anggaran (SiLPA)

SiLPA adalah selisih lebih antara realisasi penerimaan dan pengeluaran selama satu periode pelaporan atau selisih lebih antara realisasi pendapatan LRA dan penerimaan pembiayaan dengan belanja dan pengeluaran pembiayaan selama satu periode pelaporan. Berdasarkan perhitungan dalam Laporan Realisasi Anggaran, nilai SiLPA pada akhir tahun 2018 adalah senilai Rp170.842.485.451,64 yang dirinci sebagai berikut :

Tabel 6.2.3

Sisa Lebih Pembiayaan Anggaran Tahun Anggaran 2018 dan 2017

Sisa Lebih Perhitungan Anggaran Tahun Berkenaan (SiLPA)		TA 2018			TA 2017
		Anggaran	Realisasi	Rasio	Realisasi
		Rp	Rp	%	Rp
1	Pendapatan Daerah	2.176.551.072.207,00	2.101.449.302.496,83	99,55	2.067.907.851.793,77
2	Belanja Daerah dan Transfer	2.406.643.199.984,00	2.160.744.430.323,00	89,78	2.037.600.968.643,75
	Surplus (Defisit) = (1-2)	(230.092.127.777,00)	(59.295.127.826,17)	(25,77)	30.306.883.150,02
3	Penerimaan Pembiayaan	230.092.127.777,00	229.787.303.094,88	100,00	204.206.855.897,79
4	Pengeluaran Pembiayaan	0,00	0,00	0,00	4.431.161.270,00
	Pembiayaan Netto = (4-5)	230.092.127.777,00	229.787.303.094,88	99,90	199.775.694.627,79
	SiLPA (SiKPA)	0,00	170.561.700.768,71	100,00	230.082.577.777,81

Realisasi Sisa Lebih Pembiayaan Anggaran TA 2018 senilai Rp170.561.700.768,71 atau 100% dari anggaran senilai Rp0,00 menurun senilai Rp59.520.877.009,10 atau (25,87%) dibandingkan dengan realisasi penerimaan penggunaan SiLPA TA 2017 senilai Rp230.082.577.777,81.

**6.2.4 Saldo Anggaran Lebih Akhir**

SAL akhir merupakan akumulasi SiLPA tahun anggaran yang lalu dan tahun anggaran yang bersangkutan setelah ditutup ditambah/dikurangi dengan koreksi pembukuan. Nilai akumulatif SAL akhir pada tahun 2018 adalah senilai Rp170.561.700.768,71.

Tabel 6.2.4

Sisa Anggaran Lebih Akhir Tahun Anggaran 2018 dan 2017

Saldo Anggaran lebih Akhir		2018	2017
		Rp	Rp
1	SiLPA	170.561.700.768,71	230.082.577.777,81
Jumlah		170.561.700.768,71	230.082.577.777,81

**6.3 NERACA****6.3.1. Aset Lancar**

Aset lancar adalah sumber daya ekonomis yang diharapkan dapat dicairkan menjadi kas, dijual atau dipakai habis dalam satu periode akuntansi. Suatu aset diklasifikasikan sebagai aset lancar jika diharapkan segera untuk direalisasikan, dipakai, atau dimiliki untuk dijual dalam waktu 12 (dua belas) bulan sejak tanggal pelaporan, atau berupa kas dan setara kas.

Aset lancar meliputi kas dan setara kas, investasi jangka pendek, piutang dan persediaan. Berikut ini penjelasan atas aset lancar:

6.3.1.1 Kas dan Setara Kas

Rekening ini menggambarkan saldo Kas Daerah per 31 Desember 2018 dan 2017 yang dikuasai oleh Bendahara Umum Daerah (BUD), Bendahara Penerimaan, Kas BLUD, Kas Lainnya dan Kas di Puskesmas berupa uang tunai, rekening giro bank, tabungan dan deposito bank, yang seluruhnya merupakan Kas Daerah dengan rincian sebagai berikut:

Tabel 6.3.1
Kas dan Setara Kas Tahun Anggaran 2018 dan 2017

Kas dan Setara Kas		31 Desember 2018	31 Desember 2017	Tren
		Rp	Rp	%
1	Kas di Kas Daerah	31.398.678.041,00	35.930.032.731,00	(12,61)
2	Setara Kas	50.000.000.000,00	93.000.000.000,00	(46,24)
3	Kas di Bendahara Penerimaan	1.245.000,00	14.299.648,00	(91,29)
4	Kas di BLUD	87.941.770.167,46	98.852.682.882,63	(11,04)
5	Kas Lainnya	1.543.449.997,25	2.086.931.485,25	(26,04)
Jumlah		170.885.143.205,71	229.883.946.746,88	(25,66)

Saldo Kas dan Setara Kas per 31 Desember 2018 sebesar Rp170.885.143.205,71 atau menurun (25,66%) dibandingkan per 31 Desember 2017 senilai Rp229.883.946.746,88. Sedangkan rincian saldo Kas dan Setara Kas per 31 Desember 2018 dan 2017 dapat disajikan sebagai berikut:

a. Kas di Bendahara Umum Daerah (BUD)

Kas di Kas Daerah per 31 Desember 2018 dan 2017 masing-masing senilai Rp31.398.678.041,00 dan Rp35.930.072.731,00. Kas tersebut berupa uang yang disimpan dalam rekening giro dan deposito bank, dengan rincian sebagai berikut:

Tabel 6.3.2
Sisa Kas Bendahara Umum Daerah Tahun Anggaran 2018 dan 2017

Sisa Kas Daerah:		31 Desember 2018	31 Desember 2017	Tren
		Rp	Rp	%
1	Dalam Bentuk Giro	31.398.678.041,00	35.930.072.731,00	(12,61)
Jumlah		31.398.678.041,00	35.930.072.731,00	(12,61)

1. Rekening giro bank

Uang daerah pada BUD sebagian disimpan dalam rekening giro bank sebagai berikut:



Tabel 6.3.3

Sisa Kas direkening giro bank Tahun Anggaran 2018 dan 2017

Sisa Kas di Rekening Giro Bank :		31 Desember 2018	31 Desember 2017	Tren
		Rp	Rp	%
1	BPD Jateng A/C 1-109-00087-2: RKUD	31.398.678.041,00	35.930.072.731,00	(12,61)
Jumlah		31.398.678.041,00	35.930.072.731,00	(12,61)

Saldo rekening giro per 31 Desember 2018 senilai Rp31.398.678.041,00 turun senilai Rp4.531.394.690,00 atau (12,61%) dibanding per 31 Desember 2017 senilai Rp35.930.072.731,00. Penggunaan rekening giro bank tersebut berdasarkan Keputusan Bupati Pekalongan Nomor 946/245 Tahun 2013 sejak bulan Juli 2013 sampai dengan sekarang digunakan untuk menampung seluruh transaksi kas daerah.

b. Setara Kas

Selain disimpan dalam rekening giro bank, sebagian uang daerah pada BUD ditempatkan pada bank dalam bentuk deposito dan disajikan pada akun setara kas dengan rincian sebagai berikut:

Tabel 6.3.4

Kas BUD Tahun Anggaran 2018 dan 2017

Kas BUD - Deposito		31 Desember 2018	31 Desember 2017	Tren
		Rp	Rp	%
1	BPD Jateng Cab. Kajen Bilyet No. K15253	0,00	10.000.000.000,00	(100,00)
2	BPD Jateng Cab. Kajen Bilyet No. K15254	0,00	10.000.000.000,00	(100,00)
3	BPD Jateng Cab. Kajen Bilyet No. K15275	0,00	10.000.000.000,00	(100,00)
4	BPD Jateng Cab. Kajen Bilyet No. K15276	0,00	10.000.000.000,00	(100,00)
5	BPD Jateng Cab. Kajen Bilyet No. K15277	0,00	10.000.000.000,00	(100,00)
6	BPD Jateng Cab. Kajen Bilyet No. K15278	0,00	10.000.000.000,00	(100,00)
7	BPD Jateng Cab. Kajen Bilyet No. K15279	0,00	10.000.000.000,00	(100,00)
8	Bank BTN Pekalongan No. 400020475	0,00	10.000.000.000,00	(100,00)
9	Bank BTN Pekalongan No. 400020467	0,00	10.000.000.000,00	(100,00)
10	Bank Mandiri Wiradesa Bilyet No. AE442116	0,00	3.000.000.000,00	(100,00)
11	BPD Jateng Cab. Kajen Bilyet No. A2555733	10.000.000.000,00	0,00	100,00
12	BPD Jateng Cab. Kajen Bilyet No. A2555734	10.000.000.000,00	0,00	100,00
13	BPD Jateng Cab. Kajen Bilyet No. A2555735	10.000.000.000,00	0,00	100,00
14	BPD Jateng Cab. Kajen Bilyet No. A2555736	10.000.000.000,00	0,00	100,00
15	BPD Jateng Cab. Kajen Bilyet No. A2555737	10.000.000.000,00	0,00	100,00
Jumlah		50.000.000.000,00	93.000.000.000,00	(46,24)

Penempatan uang daerah pada 1 (satu) bank, yaitu PT Bank Jateng Cabang Kajen sebanyak 5 (lima) bilyet dengan nilai Rp50.000.000.000,00.



Jumlah saldo deposito per 31 Desember 2018 mengalami penurunan senilai Rp43.000.000.000,00 atau (46,24%) dibandingkan saldo per 31 Desember 2017 senilai Rp93.000.000.000,00.

Atas penempatan uang daerah dalam bentuk deposito tersebut, Pemerintah Kabupaten Pekalongan menerima bunga yang besarnya ditentukan oleh masing-masing bank, berdasarkan tingkat bunga yang berlaku. Penerimaan bunga deposito tersebut diakui dan dicatat sebagai pendapatan daerah pada jenis Lain-lain PAD yang Sah.

c. Kas di Bendahara Penerimaan

Kas di Bendahara Penerimaan per 31 Desember 2018 dan 2017 masing-masing senilai Rp1.245.000,00 dan Rp14.299.648,00 mengalami penurunan senilai Rp13.054.648,00 atau (91,29%). Rincian per 31 Desember 2018 dan 31 Desember 2017 sebagai berikut:

Tabel 6.3.5
Kas di bendahara Penerimaan Tahun Anggaran 2018 dan 2017

Kas di Bendahara Penerimaan		31 Desember 2018	31 Desember 2017	Tren
		Rp	Rp	%
1	Dinas Ketahanan Pangan dan Pertanian	0,00	439.000,00	(100,00)
2	Dinas Perhubungan	1.245.000,00	0,00	100,00
3	Dinas Kepemudaan Dan Olahraga dan Pariwisata	0,00	1.881.500,00	(100,00)
4	Dinas Perindustrian, Perdagangan, Koperasi, Usaha Kecil Dan Menengah	0,00	11.979.148,00	(100,00)
Jumlah		1.245.000,00	14.299.648,00	(91,29)

d. Kas di BLUD

Saldo Kas di BLUD per 31 Desember 2018 dan per 31 Desember 2017 masing-masing senilai Rp87.941.770.167,46 dan Rp85.982.317.052,63 menurun senilai Rp10.910.912.715,17 atau (11,04%). Kas di BLUD per 31 Desember 2018 tersebut berada pada dua rumah sakit yaitu RSUD Kraton, RSUD Kajen dan Puskesmas dengan perincian sebagai berikut:

Tabel 6.3.6
Kas di BLUD Tahun Anggaran 2018 dan 2017

Kas di BLUD		31 Desember 2018	31 Desember 2017	Tren
		Rp	Rp	%
1	Rumah Sakit Umum Daerah Kraton	66.833.482.932,64	79.036.311.225,73	(15,44)
2	Rumah Sakit Umum Daerah Kajen	7.196.016.945,82	6.946.005.826,90	3,60
3	Puskesmas Kajen I	550.489.130,00	1.492.825.340,00	(63,12)
4	Puskesmas Kajen II	227.380.608,00	439.141.030,00	(48,22)
5	Puskesmas Karanganyar	48.566.006,00	206.879.603,00	(76,52)
6	Puskesmas Kesesi I	1.113.828.634,00	651.059.548,00	71,08
7	Puskesmas Kesesi II	540.786.952,00	365.914.415,00	47,79
8	Puskesmas Kedungwuni I	916.312.685,00	553.464.252,00	65,56
9	Puskesmas Kedungwuni II	90.202.778,00	108.739.525,00	(17,05)
10	Puskesmas Wonopringgo	475.455.416,00	218.120.681,00	117,98



Kas di BLUD		31 Desember 2018	31 Desember 2017	Tren
		Rp	Rp	%
11	Puskesmas Bojong I	278.156.268,00	284.310.050,00	(2,16)
12	Puskesmas Bojong II	787.694.410,00	476.418.102,00	65,34
13	Puskesmas Karangdadap	492.193.142,00	356.116.322,00	38,21
14	Puskesmas Wiradesa	1.496.759.705,00	1.374.320.680,00	8,91
15	Puskesmas Wonokerto I	373.844.459,00	330.818.949,00	13,01
16	Puskesmas Wonokerto II	440.772.355,00	196.070.361,00	124,80
17	Puskesmas Sragi I	671.554.053,00	339.965.996,00	97,54
18	Puskesmas Sragi II	1.066.404.360,00	920.392.366,00	15,86
19	Puskesmas Siwalan	659.673.260,00	504.350.626,00	30,80
20	Puskesmas Doro I	340.755.166,00	411.198.819,00	(17,13)
21	Puskesmas Doro II	133.270.488,00	152.492.702,00	(12,61)
22	Puskesmas Talun	352.266.840,00	443.716.672,00	(20,61)
23	Puskesmas Petungkriyono	81.893.218,00	95.160.116,00	(13,94)
24	Puskesmas Lebakbarang	154.184.885,00	140.378.315,00	9,84
25	Puskesmas Buaran	733.873.590,00	811.697.967,00	(9,59)
26	Puskesmas Tirta I	555.023.204,00	412.310.773,00	34,61
27	Puskesmas Tirta II	136.404.680,00	150.530.064,00	(9,38)
28	Puskesmas Paninggaran	267.494.352,00	273.499.303,00	(2,20)
29	Puskesmas Kandangserang	927.029.645,00	1.160.473.253,00	(20,12)
Jumlah		87.941.770.167,46	98.852.682.882,63	(11,04)

e. Kas Lainnya

Pada tahun 2018 terdapat saldo Kas Lainnya per 31 Desember 2018 senilai Rp1.543.449.997,25 menurun senilai Rp543.481.488,00 atau (26,04%) dibanding tahun 2017 senilai Rp2.086.931.485,25 dengan perincian sebagai berikut:

Tabel 6.3.7

Kas Lainnya Tahun Anggaran 2018 dan 2017

Kas Lainnya		31 Desember 2018	31 Desember 2017	Tren
		Rp	Rp	%
1	Dinas Pendidikan dan Kebudayaan	1.223.915.883,25	2.086.931.485,25	(41,35)
2	Dinas Kesehatan	315.533.714,00	0,00	100,00
3	RSUD Kraton	4.000.400,00	0,00	100,00
Jumlah		1.543.449.997,25	2.086.931.485,25	(26,04)

Kas Lainnya per 31 Desember 2018 senilai Rp1.543.449.997,25 menurun senilai Rp543.481.488,00 atau (26,04%) dibanding tahun 2017 senilai Rp2.086.931.485,25.

6.3.1.2 Investasi Jangka Pendek

Saldo investasi jangka pendek per 31 Desember 2018 dan 2017 masing- masing adalah nihil.

**6.3.1.3 Piutang**

Piutang ini menggambarkan hak Pemerintah Daerah atas penerimaan kas baik yang berasal dari pendapatan yang belum diterima kasnya maupun tagihan lain. Saldo per 31 Desember 2018 dan 2017 sebagai berikut:

Tabel 6.3.8
Piutang Pendapatan Tahun Anggaran 2018 dan 2017

Piutang Pendapatan		31 Desember 2018	31 Desember 2017	Tren
		Rp	Rp	%
1	Piutang Pajak Daerah	7.180.110.242,00	6.466.109.263,69	11,04
a	Piutang Pajak Daerah	21.327.992.218,00	20.259.194.488,00	5,28
b	Penyisihan Piutang Pajak Daerah	(14.147.881.976,00)	(13.793.085.224,31)	2,57
2	Piutang Retribusi	488.111.105,36	278.145.185,50	75,49
a	Piutang Retribusi	497.035.680,36	279.542.900,00	77,80
b	Penyisihan Piutang Retribusi	(8.924.575,00)	(1.397.714,50)	538,51
3	Piutang Lain-lain PAD yang Sah	55.885.874.147,41	38.349.094.195,54	45,73
a	Piutang Lain-lain PAD yang Sah	58.764.945.398,45	40.322.511.101,09	45,74
b	Penyisihan Piutang Lain-lain PAD yang Sah	(2.879.071.251,04)	(1.973.416.905,55)	45,89
4	Piutang Transfer Pemerintah Pusat-Dana Perimbangan	4.619.147.774,00	0,00	0,00
a	Piutang Bagi Hasil Pajak	4.619.147.774,00	0,00	0,00
5	Piutang Lainnya	248.281.650,00	217.163.240,00	38,84
a	Bagian Lancar Tagihan Penjualan Angsuran	720.242.500,00	576.572.500,00	24,92
b	Bagian lancar Tuntutan Ganti Kerugian Daerah	6.900.000,00	59.983.090,00	0,23
c	Penyisihan Piutang Pendapatan Lainnya	(478.860.850,00)	(419.392.350,00)	14,18
Jumlah		68.421.524.918,77	45.310.511.884,73	51,01

Saldo Piutang netto per 31 Desember 2018 senilai Rp68.421.524.918,77 meningkat senilai Rp23.111.013.034,04 atau 51,01% dibandingkan per 31 Desember 2017 senilai Rp45.310.511.884,73 dengan perincian sebagai berikut:

a. Piutang Pajak Daerah

Piutang Pajak Daerah netto tahun 2018 dan tahun 2017 masing-masing senilai Rp7.180.110.242,00 dan Rp6.466.109.263,69. Rincian saldo masing-masing objek piutang pajak daerah tersebut dapat disajikan sebagai berikut:

Tabel 6.3.9
Piutang Pajak daerah dan Penyisihan Tahun Anggaran 2018 dan 2017

Piutang Pajak Daerah		31 Desember 2018	31 Desember 2017	Tren
		Rp	Rp	%
1	Piutang Pajak Daerah	21.327.992.218,00	20.259.194.488,00	5,28
2	Penyisihan Piutang Pajak Daerah	(14.147.881.976,00)	(13.793.085.224,31)	2,57
Jumlah		7.180.110.242,00	6.466.109.263,69	11,04



- a. Piutang Pajak Daerah Tahun 2018 senilai Rp21.327.992.218,00 rincian saldo masing-masing objek piutang pajak tersebut dapat disajikan sebagai berikut:

Tabel 6.3.10
Piutang Pajak Tahun Anggaran 2018 dan 2017

Piutang Pajak Daerah		31 Desember 2018	31 Desember 2017	Tren
		Rp	Rp	%
1	Piutang Pajak Bumi dan Bangunan Pedesaan dan Perkotaan	21.316.353.372,00	20.247.555.642,00	5,28
2	Piutang Bea Perolehan Hak Atas Tanah dan Bangunan	11.638.846,00	11.638.846,00	0,00
Jumlah		21.327.992.218,00	20.259.194.488,00	5,28

Saldo piutang pajak daerah per 31 Desember 2018 senilai Rp21.327.992.218,00 bertambah Rp1.068.797.730,00 atau 5,28% dari tahun 2017 senilai Rp20.259.194.488,00. Piutang pajak daerah Tahun 2018 terdiri dari Pajak Bumi dan Bangunan dan Piutang BPHTB.

1) Piutang Pajak Bumi dan Bangunan

Piutang pajak bumi dan bangunan sampai dengan 31 Desember 2018 senilai Rp21.316.353.372,00 terdiri dari:

Tabel 6.3.11
Piutang PBB Tahun Anggaran 2018 dan 2017

No	Piutang PBB	31 Desember 2018	31 Desember 2017	Tren
		Rp	Rp	
1	Piutang PBB Pelimpahan	9.662.857.153,00	10.749.706.772,00	(10,11)
2	Piutang PBB	11.653.496.219,00	9.497.848.870,00	22,70
Jumlah		21.316.353.372,00	20.247.555.642,00	5,28

a) Piutang PBB-P2 pelimpahan dari KPP Pratama

Pada tanggal 5 Nopember 2014 Pemerintah Kabupaten Pekalongan telah menerima pelimpahan piutang PBB-P2 dari KPP Pratama Pekalongan dengan Berita Acara Serah Terima Sistem Data Piutang PBB-P2 dan Aset Sitaan Nomor BA-019/WPj.10/KP.02/2014, dengan jumlah piutang senilai Rp10.806.355.146,00. Periode setelah pelimpahan yaitu dari tahun 2013 sampai dengan tahun 2018 telah terjadi pembayaran dari wajib pajak untuk piutang pelimpahan dari KPP Pratama yang sesuai dengan daftar rincian dengan rincian sebagai berikut:

Tabel 6.3.12
Piutang PBB-P2 Pelimpahan

NO.	TAHUN	PIUTANG AWAL PENGALIHAN	PIUTANG PER 31 DESEMBER 2017	PEMBAYARAN DI 2018	PIUTANG PER 31 DESEMBER 2018
1	2003	286.633.819,00	286.600.914,00	0,00	286.600.914,00
2	2004	230.523.562,00	230.523.562,00	0,00	230.523.562,00
3	2005	199.233.042,00	199.233.042,00	0,00	199.233.042,00
4	2006	351.743.290,00	351.743.290,00	0,00	351.743.290,00
5	2007	235.774.438,00	235.774.438,00	0,00	235.774.438,00

**CATATAN ATAS LAPORAN KEUANGAN**

Untuk tahun-tahun yang berakhir pada tanggal 31 Desember 2018 dan 2017

NO.	TAHUN	PIUTANG AWAL PENGALIHAN	PIUTANG PER 31 DESEMBER 2017	PEMBAYARAN DI 2018	PIUTANG PER 31 DESEMBER 2018
6	2008	677.670.161,00	675.016.088,00	0,00	675.016.088,00
7	2009	383.307.197,00	380.225.549,00	0,00	380.225.549,00
8	2010	172.179.429,00	171.709.841,00	0,00	171.709.841,00
9	2011	3.748.701.959,00	3.739.234.225,00	1.570.331,00	3.737.663.894,00
10	2012	4.520.588.249,00	4.479.645.823,00	2.739.844,00	4.476.905.979,00
JUMLAH		10.806.355.146,00	10.749.706.772,00	4.310.175,00	10.745.396.597,00
PENGHAPUSAN DI 2018					1.082.539.444,00
SALDO PIUTANG SEBELUM PENGALIHAN					9.662.857.153,00

Piutang PBB pelimpahan per 31 Desember 2018 setelah dikurangi pembayaran dari tahun 2013 sampai dengan 2018 sebesar Rp9.662.857.153,00, dan penghapusan piutang di tahun 2018 sesuai dengan Keputusan Bupati Pekalongan Nomor 953/357 Tahun 2018 tentang Penghapusan Piutang Pajak Bumi dan Bangunan Perdesaan dan Perkotaan yang sudah Kadaluwarsa dari Neraca Pemerintah Kabupaten Pekalongan sebesar Rp1.082.539.444,00.

b) Piutang Pajak Bumi dan Bangunan

Piutang pajak bumi dan bangunan sampai dengan 31 Desember 2018 senilai Rp11.653.496.219,00 dengan perincian penambahan dan pengurangan sebagai berikut:

Tabel 6.3.13

Piutang Pajak Bumi dan Bangunan Tahun Anggaran 2018 dan 2017

NO.	TAHUN	SALDO PER 31 DESEMBER 2017	PENAMBAHAN	PENGURANGAN	SALDO PER 31 DESEMBER 2018
1	2013	1.906.855.609,00	0,00	105.870.379,00	1.800.985.230,00
2	2014	1.468.630.052,00	0,00	80.780.800,00	1.387.849.252,00
3	2015	1.997.886.908,00	0,00	111.783.914,00	1.886.102.994,00
4	2016	1.791.135.779,00	0,00	137.784.269,00	1.653.351.510,00
5	2017	2.333.340.522,00	0,00	738.195.141,00	1.595.145.381,00
6	2018	0,00	3.330.061.852,00	0,00	3.330.061.852,00
Jumlah		9.497.848.870,00	3.330.061.852,00	1.174.414.503,00	11.653.496.219,00

Berdasarkan SPPT yang terbit senilai Rp18.135.461.369,00 dengan jumlah objek pajak sejumlah 445.435 OP. Penerimaan atau realisasi PBB tahun 2018 senilai Rp14.805.399.517,00 sehingga terdapat piutang yang belum terbayar per 31 Desember 2018 senilai Rp3.330.061.852,00 dengan jumlah objek pajak sejumlah 75.072 OP.

Piutang tersebut timbul disebabkan beberapa hal diantaranya:

- 1) Masih adanya wajib pajak yang belum menyadari kewajiban membayar Pajak Bumi dan Bangunan.



- 2) Masih kurangnya kesadaran wajib pajak/petugas pemungut (perangkat desa) untuk melakukan pembetulan SPPT PBB sehingga data yang ada belum sesuai kondisi di lapangan.
- 3) Adanya obyek pajak yang tidak diketahui keberadaan subyek pajaknya karena proses pengalihan hak yang tidak diketahui oleh pihak desa/ kelurahan.

2) Piutang Bea Perolehan Hak atas Tanah dan Bangunan.

Piutang BPHTB senilai Rp11.638.846,00 sampai dengan 31 Desember 2018 belum ada realisasinya. Hal ini disebabkan karena data piutang BPHTB yang merupakan pelimpahan dari Kantor Pelayanan Pajak Pratama Pekalongan disertai nomor obyek pajak (NOP) yang tidak valid, dimana tidak ditemukan wajib pajak sesuai NOP yang ada dan tidak dilampiri alamat wajib pajaknya sehingga kesulitan dalam upaya melakukan penagihan. Untuk tahun pajak 2018 tidak ada penambahan piutang BPHTB sehingga jumlahnya masih sama dengan piutang tahun 2017 yakni senilai Rp11.638.846,00.

- b. Penghitungan penyisihan piutang Pajak berdasarkan umur piutang sesuai dengan kebijakan akuntansi pemerintah daerah Kabupaten Pekalongan. Penghitungan penyisihan piutang Pajak per 31 Desember 2018 senilai Rp14.147.881.976 meningkat senilai Rp354.796.752,05 atau 2,57% dibandingkan per 31 Desember 2017 senilai Rp13.793.085.224,31 perincian penyisihan piutang pajak tahun 2018 sebagaimana berikut:

Tabel 6.3.14

Klasifikasi Penyisihan Piutang Pajak TA 2018

No.	Kualitas	Penyisihan	Piutang PBB	BPHTB	JUMLAH PIUTANG	JUMLAH PENYISIHAN
1	Lancar	0,50%	3.330.061.852,00	0,00	3.330.061.852,00	16.650.309,00
2	Kurang Lancar	10,00%	3.248.496.891,00	0,00	3.248.496.891,00	324.849.689,00
3	Diragukan	50,00%	1.886.102.994,00	0,00	1.886.102.994,00	943.051.497,00
4	Macet	100,00%	12.851.691.635,00	11.638.8460,00	12.863.330.481,00	12.863.330.481,00
			21.316.353.372,00	11.638.8460,00	21.327.992.218,00	14.147.881.976,00

b. **Piutang Retribusi**

Piutang Retribusi timbul dari adanya tagihan atas hak Pemerintah Daerah melalui OPD terkait yang sampai dengan tanggal Neraca belum dibayar oleh Wajib Retribusi Daerah. Saldo piutang retribusi netto daerah per 31 Desember 2018 dan 2017 masing-masing senilai Rp488.111.105,36 dan Rp278.145.185,50. Rincian piutang retribusi per 31 Desember 2018 dan 2017 sebagai berikut:



Tabel 6.3.15
Piutang Retribusi Netto Tahun Anggaran 2018 dan 2017

Piutang Retribusi		31 Desember 2018	31 Desember 2017	Tren
		Rp	Rp	%
1	Piutang Retribusi	497.035.680,36	279.542.900,00	77,80
2	Penyisihan Piutang Retribusi	(8.924.575,00)	(1.397.714,50)	538,51
Jumlah		488.111.105,36	278.145.185,50	75,49

- a. Saldo piutang retribusi bruto per 31 Desember 2018 dan 31 Desember 2017 masing-masing senilai Rp497.035.680,36 dan Rp279.542.900,00 meningkat senilai Rp209.965.919,86 atau 77,80%. Rincian saldo masing-masing objek piutang pajak tersebut dapat disajikan sebagai berikut:

Tabel 6.3.16
Piutang Retribusi Bruto Tahun Anggaran 2018 dan 2017

Piutang Retribusi		31 Desember 2018	31 Desember 2017	Tren
		Rp	Rp	%
1	Piutang Retribusi Pengendalian Menara Telekomunikasi	497.035.680,36	279.542.900,00	77,80
Jumlah		497.035.680,36	279.542.900,00	77,80

- b. Penghitungan penyisihan piutang retribusi berdasarkan umur piutang sesuai dengan kebijakan akuntansi pemerintah daerah Kabupaten Pekalongan. Penghitungan penyisihan piutang retribusi per 31 Desember 2018 senilai Rp8.924.575,00.

Rincian Penyisihan piutang retribusi dapat disajikan sebagai berikut:

Tabel 6.3.17
Penyisihan Piutang Retribusi Bruto Tahun Anggaran 2018 dan 2017

No	Uraian	Jumlah	Penyisihan
1	PT. INDOSAT	2.257.164,00	1.128.582,00
2	PT. CENTRATAMA MENARA INDONESIA	10.703.784,00	5.351.892,00
3	PT. INFRASYS PERSADA	45.000,00	22.500,00
4	PT. HUTCHISON 3 INDONESIA	15.142.400,00	75.712,00
5	PT. MITRATEL	29.575.000,00	147.875,00
6	PT. PROTELINDO	149.767.800,00	748.839,00
7	PT. SOLUSI TUNAS PRATAMA	15.379.000,00	76.895,00
8	PT. TBG	117.063.132,36	586.768,00
9	PT. INDOSAT	157.102.400,00	785.512,00
JUMLAH		497.035.680,36	8.924.575,00

c. Piutang Lain-lain PAD yang sah

Piutang Lain-lain PAD yang Sah netto yang sah per 31 Desember 2018 dan 2017 masing-masing senilai Rp55.885.874.147,41 dan Rp38.349.094.195,54. Rincian per 31 Desember 2018 dan 2017 sebagai berikut:



Tabel 6.3.18
Piutang Lain-lain PAD yang sah netto Tahun Anggaran 2018 dan 2017

Piutang Lain-lain PAD yang Sah		31 Desember 2018	31 Desember 2017	Tren
		Rp	Rp	%
a	Piutang Lain-lain PAD yang Sah	58.764.945.398,45	40.322.511.101,09	45,74
b	Penyisihan Piutang Lain-lain PAD yang Sah	(2.879.071.251,04)	(1.973.416.905,55)	45,89
Jumlah		55.885.874.147,41	38.349.094.195,54	45,73

- a. Saldo piutang lain-lain PAD yang sah bruto per 31 Desember 2018 dan 31 Desember 2017 masing-masing senilai Rp58.764.945.398,45 dan Rp40.322.511.101,09 meningkat senilai Rp18.442.724.765,00 atau 45,74%. Rincian saldo masing-masing objek piutang lain-lain PAD yang sah tersebut dapat disajikan sebagai berikut:

Tabel 6.3.19
Piutang Lain-lain PAD yang sah Tahun Anggaran 2018 dan 2017

Piutang Lain-lain PAD yang Sah		31 Desember 2018	31 Desember 2017	Tren
		Rp	Rp	%
1	Dinas Kesehatan	2.766.360.000,00	3.556.049.500,00	(22,21)
2	Rumah Sakit Umum Daerah Kraton	27.962.581.796,81	23.805.869.456,45	17,46
3	Rumah Sakit Umum Daerah Kajen	19.403.163.485,00	9.703.741.679,00	99,96
4	Dinas Pekerjaan Umum Dan Penataan Ruang	290.467,64	290.467,64	0,00
5	Badan Pengelolaan Keuangan Daerah	3.907.926.039,00	3.256.559.998,00	20,00
6	Deviden Bank Jateng	4.724.623.610,00	0,00	100,00
Jumlah		58.764.945.398,45	40.322.511.101,09	45,74

- 1) Piutang lain-lain PAD yang sah pada Dinas Kesehatan per 31 Desember 2018 senilai Rp2.766.360.000,00 menurun senilai Rp789.689.500,00 atau (22,21%) dibandingkan per 31 Desember 2017 senilai Rp3.556.049.500,00.
- 2) Piutang lain-lain PAD yang sah pada RSUD Kraton per 31 Desember 2018 senilai Rp27.962.581.796,81 meningkat senilai Rp4.156.712.340,36 atau 17,46% dibandingkan per 31 Desember 2017 senilai Rp23.805.869.456,45.
- 3) Piutang lain-lain PAD yang sah pada RSUD Kajen per 31 Desember 2018 senilai Rp19.403.163.485,00 meningkat senilai Rp9.699.421.806,00 atau 99,96% dibandingkan per 31 Desember 2017 senilai Rp9.703.741.679,00.
- 4) Piutang lain-lain PAD yang sah pada DPU TARU per 31 Desember 2018 senilai Rp290.467,64.
- 5) Piutang lain-lain PAD yang sah untuk BPKD senilai Rp3.907.926.039,00 merupakan Piutang denda PBB yang timbul dari piutang PBB sejak tahun 2013 dengan rincian sebagai berikut:



Tabel 6.3.20

Piutang Lain-lain PAD yang sah (Denda PBB) dari Tahun 2013 sampai dengan 2018

NO.	TAHUN	SALDO PER 31 DESEMBER 2017	PENAMBAHAN	PENGURANGAN	SALDO PER 31 DESEMBER 2018
1	2013	915.290.692,00	0,00	50.817.782	864.472.910,00
2	2014	704.942.425,00	0,00	38.774.784	666.167.641,00
3	2015	958.985.716,00	0,00	53.656.279	905.329.437,00
4	2016	537.340.734,00	297.603.272	41.335.280	793.608.726,00
5	2017	140.000.431,00	382.834.891	44.291.708	478.543.614,00
6	2018	0,00	199.803.711	0,00	199.803.711,00
JUMLAH		3.256.559.998,00	880.241.874,00	228.875.833,00	3.907.926.039,00

6) Piutang lain-lain PAD yang sah pada Deviden Bank Jateng per 31 Desember 2018 senilai Rp4.724.623.610,00.

b. Penghitungan penyisihan piutang Lain-lain PAD per 31 Desember 2018 senilai Rp2.879.071.251,04 meningkat senilai Rp905.654.345,49 atau 45,89% dibandingkan per 31 Desember Rp1.973.416.905,55 senilai Rp1.972.290.219,22 yang terdiri dari:

Tabel 6.3.21

Pynisihan Piutang Lain-lain PAD Per OPD TA 2018 dan 2017

Penyisihan Piutang Lain-lain PAD yang Sah		31 Desember 2018	31 Desember 2017	Tren
		Rp	Rp	%
1	Dinas Kesehatan	(13.831.800,00)	(17.780.247,50)	(22,21)
2	Rumah Sakit Umum Daerah Kraton	(753.429.461,40)	(537.251.638,50)	40,24
3	Rumah Sakit Umum Daerah Kaje	0,00	0,00	100,00
4	Dinas Pekerjaan Umum Dan Penataan Ruang	(290.467,64)	(290.467,64)	0,00
5	Badan Pengelolaan Keuangan Daerah	(2.111.519.522,00)	(1.418.094.551,91)	48,90
Jumlah		(2.879.071.251,04)	(1.973.416.905,55)	45,89

1) Penyisihan piutang Dinas Kesehatan per 31 Desember 2018 senilai Rp13.831.800,00 menurun senilai Rp3.948.447,50 atau (22,21%) dibandingkan per 31 Desember 2017 senilai Rp17.780.247,50, perincian penyisihan piutang tahun 2017 sebagai berikut :

Tabel 6.3.22

Klasifikasi Penyisihan Piutang Lain-lain PAD pada Dinas Kesehatan TA 2018

NO	PUSKESMAS	PIUTANG	PENYISIHAN PIUTANG	
		NON KAPITASI	%	NILAI
1	KAJEN I	63.180.000,00	0,50	315.900,00
2	KAJEN II	76.980.000,00	0,50	384.900,00
3	KARANGANYAR	72.400.000,00	0,50	362.000,00
4	KESESI I	562.500.000,00	0,50	2.812.500,00
5	KESESI II	46.165.000,00	0,50	230.825,00
6	KEDUNGWUNI I	111.870.000,00	0,50	559.350,00



NO	PUSKESMAS	PIUTANG	PENYISIHAN PIUTANG	
		NON KAPITAS	%	NILAI
7	KEDUNGWUNI II	79.445.000,00	0,50	397.225,00
8	WONOPRINGGO	93.020.000,00	0,50	465.100,00
9	BOJONG I	49.515.000,00	0,50	247.575,00
10	BOJONG II	84.710.000,00	0,50	423.550,00
11	KARANGDADAP	217.960.000,00	0,50	1.089.800,00
12	WIRADESA	115.530.000,00	0,50	577.650,00
13	WONOKERTO I	35.700.000,00	0,50	178.500,00
14	WONOKERTO II	0,00	0,50	0,00
15	SRAGI I	83.885.000,00	0,50	419.425,00
16	SRAGI II	36.295.000,00	0,50	181.475,00
17	SIWALAN	44.305.000,00	0,50	221.525,00
18	DORO I	189.040.000,00	0,50	945.200,00
19	DORO II	49.215.000,00	0,50	246.075,00
20	TALUN	61.190.000,00	0,50	305.950,00
21	PETUNGKRIYONO	3.520.000,00	0,50	17.600,00
22	LEBAKBARANG	43.400.000,00	0,50	217.000,00
23	BUARAN	99.755.000,00	0,50	498.775,00
24	TIRTO I	75.165.000,00	0,50	375.825,00
25	TIRTO II	34.065.000,00	0,50	170.325,00
26	PANINGGARAN	254.685.000,00	0,50	1.273.425,00
27	KANDANGSERANG	182.865.000,00	0,50	914.325,00
	Jumlah	2.766.360.000,00		13.831.800,00

- 2) Penyisihan piutang BLUD Kraton per 31 Desember 2018 senilai Rp753.429.461,40 meningkat senilai Rp216.177.822,90 atau 40,24% dibandingkan per 31 Desember 2017 senilai Rp537.251.638,50, perincian penyisihan piutang tahun 2017 sebagai berikut :

Tabel 6.3.23

Klasifikasi Penyisihan Piutang Lain-lain PAD pada BLUD Kraton TA 2018

No	Uraian	Piutang	1-2 tahun	2-3 tahun	3-4 tahun	4-5 tahun	> 5 tahun	Penyisihan Piutang
			25%	35%	50%	75%	100%	
1	Piutang Jasa Layanan Umum	1.929.913.993,23						
	Tahun 2007	13.745.650,00					13.745.650,00	13.745.650,00
	Tahun 2008	26.489.250,00					26.489.250,00	26.489.250,00
	Tahun 2009	22.911.150,00					22.911.150,00	22.911.150,00
	Tahun 2010	51.630.350,00					51.630.350,00	51.630.350,00
	Tahun 2011	36.577.400,00					36.577.400,00	36.577.400,00
	Tahun 2012	76.172.000,00					76.172.000,00	76.172.000,00
	Tahun 2013	146.139.800,00					146.139.800,00	146.139.800,00
	Tahun 2014	86.678.250,00				65.008.687,50		65.008.687,50
	Tahun 2015	167.430.650,00			83.715.325,00			83.715.325,00
	Tahun 2016	341.398.004,00		119.489.301,40				119.489.301,40
	Tahun 2017	399.993.050,00	99.998.262,50					99.998.262,50



No	Uraian	Piutang	1-2 tahun	2-3 tahun	3-4 tahun	4-5 tahun	> 5 tahun	Penyisihan Piutang
			25%	35%	50%	75%	100%	
	Tahun 2018	560.748.439,23						
2	Piutang Jasa Layanan Askes	0,00						0,00
3	Piutang Jasa Layanan Jamkesmas (2013)	11.552.285,00					11.552.285,00	11.552.285,00
4	Piutang Jasa Layanan Jamkesda	125.409.800,82						0,00
	JAMKESDA Kab. PEKALONGAN	102.095.250,82						0,00
	JAMKESDA Kota PEKALONGAN	4.091.900,00						0,00
	JAMKESDA Kab. BATANG	19.222.650,00						0,00
5	Piutang Jasa Layanan BPJS	25.908.628.086,50						0,00
6	Piutang Jasa Layanan Perusahaan Rekanan	89.172.882,08						0,00
	Jumlah	28.064.677.047,63	99.998.262,50	119.489.301,40	83.715.325,00	65.008.687,50	385.217.885,00	753.429.461,40

- 3) Penyisihan piutang pada Dinas Pekerjaan Umum dan Tata Ruang per 31 Desember 2018 senilai Rp290.467,64 sama dengan penyisihan piutang per 31 Desember 2017 yaitu senilai Rp290.467,64, dengan perincian penyisihan piutang tahun 2017 sebagai berikut:

Tabel 6.3.24

Klasifikasi Penyisihan Piutang Lain-lain PAD pada DPU TARU TA 2018

Penyisihan Piutang Lain-lain PAD		Nilai	Prosentase	Jumlah
		Piutang	penyisihan	Rp
1	Piutang Lancar	0,00	0,50%	0,00
2	Piutang Kurang lancar	0,00	10,00%	0,00
3	Piutang diragukan	0,00	50,00%	0,00
4	Macet	290.467,64	100,00%	290.467,64
	Jumlah	290.467,64		290.467,64

- 4) Penyisihan piutang Badan Pengelolaan Keuangan Daerah per 31 Desember 2018 senilai Rp2.111.519.522,00 meningkat senilai Rp693.424.970,09 atau 48,90% dibandingkan per 31 Desember 2017 senilai Rp1.418.094.551,91 yang merupakan penyisihan atas piutang denda PBB dengan penghitungan berdasarkan umur piutang sesuai dengan kebijakan akuntansi pemerintah daerah Kabupaten Pekalongan sebagaimana berikut:



Tabel 6.3.25

Klasifikasi Penyisihan Piutang Lain-lain PAD pada BPKD TA 2018

No.	Kualitas	Penyisihan	Piutang Denda PBB	JUMLAH PENYISIHAN
1	Lancar	0,50%	199.803.711,00	999.019,00
2	Kurang Lancar	10,00%	1.272.152.339,00	127.215.234,00
3	Diragukan	50,00%	905.329.437,00	452.664.719,00
4	Macet	100,00%	1.530.640.552,00	1.530.640.552,00
			3.907.926.039,00	2.111.519.522,00

d. Piutang Transfer Pemerintah Daerah Lainnya

Berdasarkan surat Kepala Badan Pengelola Pendapatan Daerah Provinsi Jawa Tengah Nomor: 971.1/03.901 tanggal 20 Februari tahun 2019 perihal Pemberitahuan kurang salur penerimaan pajak daerah Provinsi Jawa Tengah kepada Kabupaten/Kota Tahun Anggaran 2018, maka Pemerintah Kabupaten Pekalongan mempunyai Piutang Transfer Pemerintah Provinsi Tahun 2018 senilai Rp4.619.147.774,00 sedangkan Tahun 2017 Rp0,00. Rincian per 31 Desember 2018 dan 2017 sebagai berikut:

Tabel 6.3.26

Piutang Transfer Pemerintah Pusat/Dana Perimbangan 2018 dan 2017

Piutang Transfer Pemerintah Pusat-Dana Perimbangan		31 Desember 2018	31 Desember 2017	Tren
		Rp	Rp	%
1	Piutang Bagi Hasil Pajak	4.619.147.774,00	0,00	100,00
Jumlah		4.619.147.774,00	0,00	100,00

e. Piutang Lainnya

Piutang Lainnya timbul dari adanya hak Pemerintah Daerah atas pendapatan selain pajak dan retribusi daerah yang sampai dengan tanggal Neraca belum diterima kasnya. Saldo piutang lainnya Netto per 31 Desember 2018 dan 2017 masing-masing senilai Rp248.281.650,00 dan Rp217.163.240,00. Rincian piutang lainnya per 31 Desember 2018 dan 2017 sebagai berikut:

Tabel 6.3.27

Piutang lainnya Netto Tahun Anggaran 2018 dan 2017

Piutang Lainnya		31 Desember 2018	31 Desember 2017	Tren
		Rp	Rp	%
1	Piutang Lainnya	248.281.650,00	217.163.240,00	14,33
a	Bagian Lancar Tagihan Penjualan Angsuran	720.242.500,00	576.572.500,00	24,92
b	Bagian lancar Tuntutan Ganti Kerugian Daerah	6.900.000,00	59.983.090,00	(88,50)
c	Penyisihan Piutang Pendapatan Lainnya	(478.860.850,00)	(419.392.350,00)	14,18
Jumlah		248.281.650,00	217.163.240,00	14,33

- a. Saldo piutang lainnya bruto per 31 Desember 2018 dan 31 Desember 2017 masing-masing senilai Rp727.142.500,00 dan Rp636.555.590,00 meningkat senilai Rp90.586.910,00 atau 14,23%. Rincian saldo masing-masing objek piutang lainnya tersebut dapat disajikan sebagai berikut:



Tabel 6.3.28
Piutang lainnya bruto Tahun Anggaran 2018 dan 2017

Piutang Lainnya		31 Desember 2018	31 Desember 2017	Tren
		Rp	Rp	%
1	Bagian Lancar Tagihan Penjualan Angsuran	720.242.500,00	576.572.500,00	24,92
2	Bagian lancar Tuntutan Ganti Kerugian Daerah	6.900.000,00	59.983.090,00	(88,50)
Jumlah		727.142.500,00	636.555.590,00	14,23

1) Bagian Lancar Tagihan Penjualan Angsuran

Tabel 6.3.29
Bagian Lancar Tagihan Penjualan Angsuran Tahun Anggaran 2018 dan 2017

Piutang Lainnya		31 Desember 2018	31 Desember 2017	Tren
		Rp	Rp	%
1	Dinas Ketahanan Pangan dan Pertanian	720.242.500,00	576.572.500,00	24,92
Jumlah		720.242.500,00	576.572.500,00	24,92

Piutang lainnya sebesar Rp720.242.500,00 merupakan piutang ternak bergulir. Piutang lain-lain ternak bergulir merupakan hasil dari penelusuran investasi dana bergulir yang berupa ternak sebagai tindak lanjut atas LHP BPK RI untuk melakukan penelusuran kembali saldo investasi dana bergulir berupa ternak. Penjelasan atas perhitungan ini ada pada investasi non permanen ternak bergulir per 31 Desember 2018 senilai Rp720.242.500,00 pada Dinas Ketahanan Pangan dan Pertanian meningkat senilai Rp143.670.000,00 dibanding tahun 2017 senilai Rp576.572.500,00.

2) Piutang Tuntutan Perbendaharaan dan Tuntutan Ganti Rugi.

Jumlah piutang tuntutan perbendaharaan dan tuntutan ganti rugi per 31 Desember 2018 dan 31 Desember 2017 masing-masing senilai Rp6.900.000,00 dan Rp59.983.090,00 yang dapat dijelaskan sebagai berikut:

Tabel 6.3.30
Piutang Tuntutan Perbendaharaan Ganti Rugi Tahun Anggaran 2018 dan 2017

Uraian		31 Desember 2018	31 Desember 2017
		Rp	Rp
1	Sdr. Dulajis	3.900.000,00	3.900.000,00
2	Sdri. Siti Arofah	0,00	2.864.000,00
3	TGR Aset	0,00	53.219.090,00
4	Sdri. Upit Rokhima	3.000.000,00	0,00
Jumlah		6.900.000,00	59.983.090,00



- a) Tagihan kepada Sdr. Dulajis atas hilangnya kendaraan dinas roda dua senilai Rp10.900.000,00. Telah setor pada tanggal 6 september 2016 senilai Rp7.000.000,00. Setelah itu sampai dengan Tahun 2018 tidak melakukan penyetoran lagi sehingga kewajiban atas tuntutan ganti rugi yang harus diselesaikan pihak yang bersangkutan sisanya senilai Rp3.900.000,00.
- b) Tagihan kepada Siti Arofah, Berdasar Surat Keputusan Bupati Nomor 951/234 Tahun 2016 tentang pembebanan ganti Rugi kepada Saudari Siti Arofah, untuk membayar kerugian atas hilangnya Kendaraan Dinas dengan pembebanan sebesar Rp8.600.000,00 (Delapan juta enam ratus ribu rupiah). Dan yang bersangkutan sanggup membayar dengan mengangsur setiap bulan sebesar Rp358.500,00 (Tiga ratus lima puluh delapan ribu lima ratus rupiah) mulai September 2016. Selama tahun 2016 Siti Arofah telah mengangsur sebesar Rp1.434.000,00 sehingga sisa saldo piutang sampai dengan 31 Desember 2016 adalah sebesar Rp7.166.000,00. Selama tahun 2017 yang bersangkutan mengangsur Rp358.500,00 perbulan selama satu tahun dengan total selama 1 tahun sebesar Rp4.302.000,00 (Empat juta tiga ratus dua ribu rupiah). Selama tahun 2018 yang bersangkutan mengangsur Rp358.500,00 perbulan selama delapan bulan dengan total selama delapan bulan sebesar Rp2.868.000,00 (Dua juta delapan ratus enam puluh delapan ribu rupiah) sehingga total angsuran yang telah dibayarkan oleh Siti Arofah sampai dengan 2018 adalah sebesar Rp8.604.000,00 (Delapan juta enam ratus empat ribu rupiah) dan sampai dengan 31 Desember 2018 telah lunas.
- c) Piutang TGR atas aset lain-lain senilai Rp53.219.090,00 yang merupakan TGR hasil penelusuran inspektorat atas aset lain-lain yang tidak dapat ditelusuri keberadaannya. Penelusuran aset lain-lain merupakan tindak lanjut atas audit Laporan Keuangan Pemerintah Daerah Tahun Anggaran 2013 oleh BPK RI Perwakilan Jawa Tengah. Berdasarkan Hasil Pembahasan Tindak Lanjut Rekomendasi Hasil Pemeriksaan BPK RI Perwakilan Jawa Tengah bahwa telah ditindaklanjuti dengan dilakukan penelusuran dan uji keberadaan oleh Tim BPK pada saat pemeriksaan LKPD TA 2014 sehingga diubah statusnya menjadi sesuai.
- d) Tagihan kepada Upit Rokhima, Berdasar Surat Keputusan Bupati Nomor 951/169 Tahun 2018 tentang pembebanan ganti rugi kepada Saudari Upit Rokhima, untuk membayar kerugian atas hilangnya Kendaraan Dinas dengan pembebanan sebesar Rp4.200.000,00 (Empat juta dua ratus ribu rupiah). Dan yang bersangkutan sanggup membayar dengan mengangsur setiap bulan sebesar Rp200.000,00 (Dua ratus ribu rupiah) mulai Juli 2018. Selama tahun 2018 Upit Rokhima telah mengangsur sebesar Rp1.200.000,00 sehingga sisa saldo piutang sampai dengan 31 Desember 2018 adalah sebesar Rp3.000.000,00.



- b. Penghitungan penyisihan piutang pendapatan lainnya pada Dinas Ketahanan Pangan dan Pertanian (DKPP) per 31 Desember 2018 senilai Rp478.860.850,00 meningkat senilai Rp59.468.500,00 atau 14,18% dibandingkan per 31 Desember 2017 senilai Rp419.392.350,00. Penghitungan penyisihan piutang pendapatan lainnya sebesar Rp478.860.850,00 berdasarkan umur piutang sesuai dengan kebijakan akuntansi pemerintah daerah Kabupaten Pekalongan sebagaimana berikut:

Tabel 6.3.31

Penyisihan Piutang Pendapatan Lainnya

Uraian	Piutang 2018				
	Lancar	Kurang lancar	Diragukan	Macet	Jumlah
1	2	3	4	5	6
Saldo Piutang	174.670.000,00	0,00	135.170.000,00	410.402.500,00	720.242.500,00
% Penyisihan Piutang	0,50%	10,00%	50,00%	100,00%	
Penyisihan Piutang	873.350,00	0,00	67.585.000,00	410.402.500,00	478.860.850,00

6.3.1.4 Beban Dibayar Dimuka

Saldo asuransi dibeban dibayar dimuka per 31 Desember 2018 dan 31 Desember 2017 masing-masing senilai Rp599.671.372,00 dan Rp600.504.249,51 merupakan pembayaran premi asuransi atas barang milik daerah, menurun sebesar Rp832.876,71 atau (0,14%). Adapun Polis Nomor: 40011117000003 tanggal 31 Oktober 2018 sampai dengan 31 Oktober 2019 untuk tanggungan bangunan pasar sebanyak 4 unit, Polis Nomor: 40010918000021 tanggal 31 Oktober 2018 sampai dengan 31 Oktober 2019 untuk gedung kantor dan rumah dinas sebanyak 14 unit, dan Polis Nomor: 40022218002601 tanggal 31 Oktober 2018 sampai dengan 31 Oktober 2019 untuk tanggungan kendaraan dinas sebanyak 200 unit, dengan perincian sebagai berikut :

Tabel 6.3.32

Beban dibayar dimuka Tahun Anggaran 2018 dan 2017

Beban Dibayar Dimuka		31 Desember 2018	31 Desember 2017	Tren
		Rp	Rp	%
1	Asuransi dibayar dimuka	599.671.372,00	600.504.249,51	(0,14)
Jumlah		599.671.372,00	600.504.249,51	(0,14)

6.3.1.5 Persediaan

Rekening ini menggambarkan nilai persediaan barang pakai habis yang dimaksudkan untuk mendukung kegiatan operasional pemerintah daerah dan barang-barang untuk dijual/diserahkan dalam rangka pelayanan kepada masyarakat. Nilai persediaan per 31 Desember 2018 merupakan hasil penghitungan fisik (*stock opname*) per 31 Desember 2018 dari jumlah fisik persediaan dikalikan dengan harga perolehan/beli terakhir. Rincian saldo per 31 Desember 2018 dan 2017 sebagai berikut:



Tabel 6.3.33
Persediaan Tahun Anggaran 2018 dan 2017

Persediaan		31 Desember 2018	31 Desember 2017	Tren
		Rp	Rp	%
1	Persediaan Alat Tulis Kantor	1.262.292.628,26	1.229.602.866,05	2,66
2	Persediaan Cetak	1.485.648.769,40	1.546.724.782,00	(3,95)
3	Persediaan Obat dan Alkes	26.484.319.705,36	24.536.681.702,63	7,94
4	Persediaan Bahan/bibit tanaman	47.176.000,00	27.681.600,00	70,42
5	Persediaan Aspal	13.310.000,00	63.888.000,00	(79,17)
6	Persediaan Lain-lain	39.979.959.219,74	21.347.112.367,60	87,29
Jumlah		69.272.706.322,76	48.751.691.318,28	42,09

Saldo persediaan per 31 Desember 2018 senilai Rp69.272.706.322,76 meningkat senilai Rp20.521.015.004,48 atau 42,09% dibandingkan per 31 Desember 2017 senilai Rp48.751.691.318,28. Persediaan per 31 Desember 2018 tersebut meliputi persediaan bahan pakai habis (alat tulis kantor), persediaan obat-obatan dan Alkes, Persediaan Aspal, Persediaan Lain-lain, Persediaan Cetak, Persediaan Bahan/bibit tanaman, dengan rincian sebagai berikut:

Tabel 6.3.34
Rincian Persediaan Per OPD Tahun Anggaran 2018 dan 2017

Persediaan		31 Desember 2018	31 Desember 2017	Tren
		Rp	Rp	%
1	Dinas Pendidikan dan Kebudayaan	22.046.225.360,00	10.098.933.690,00	118,30
a	Persediaan Alat Tulis Kantor	13.750.300,00	13.504.525,00	1,82
b	Persediaan Obat dan Alkes	378.500,00	39.000,00	870,51
c	Persediaan Aspal	0,00	0,00	0,00
d	Persediaan Lain-Lain	22.032.096.560,00	10.085.390.165,00	118,46
e	Persediaan Cetak	0,00	0,00	0,00
f	Persediaan Bahan/bibit tanaman	0,00	0,00	0,00
2	Dinas Kesehatan	11.849.856.757,97	12.681.480.415,60	(6,56)
a	Persediaan Alat Tulis Kantor	655.983.432,00	741.603.527,05	(11,55)
b	Persediaan Obat dan Alkes	9.922.853.093,17	10.848.458.676,15	(8,53)
c	Persediaan Aspal	0,00	0,00	0,00
d	Persediaan Lain-Lain	492.684.252,20	408.774.397,80	20,53
e	Persediaan Cetak	778.335.980,60	682.643.814,60	14,02
f	Persediaan Bahan/bibit tanaman	0,00	0,00	0,00
3	Rumah Sakit Umum Daerah Kraton	11.005.327.573,89	9.045.870.660,83	21,66
a	Persediaan Alat Tulis Kantor	70.950.214,26	65.700.937,00	7,99
b	Persediaan Obat dan Alkes	10.472.593.794,59	8.394.536.375,83	24,75
c	Persediaan Aspal	0,00	0,00	0,00
d	Persediaan Lain-Lain	392.504.741,04	452.633.377,00	(13,28)
e	Persediaan Cetak	69.278.824,00	132.999.971,00	(47,91)
f	Persediaan Bahan/bibit tanaman	0,00	0,00	0,00
4	Rumah Sakit Umum Daerah Kajen	5.331.660.319,40	4.390.088.917,25	21,45
a	Persediaan Alat Tulis Kantor	22.638.790,00	47.551.420,00	(52,39)
b	Persediaan Obat dan Alkes	5.079.597.706,90	3.927.159.207,45	29,35
c	Persediaan Aspal	0,00	0,00	0,00
d	Persediaan Lain-Lain	177.958.097,50	272.294.589,80	(34,65)
e	Persediaan Cetak	51.465.725,00	143.083.700,00	(64,03)
f	Persediaan Bahan/bibit tanaman	0,00	0,00	0,00
5	Dinas Pekerjaan Umum Dan Penataan Ruang	23.574.100,00	80.375.750,00	(70,67)

**CATATAN ATAS LAPORAN KEUANGAN**

Untuk tahun-tahun yang berakhir pada tanggal 31 Desember 2018 dan 2017

Persediaan		31 Desember 2018	31 Desember 2017	Tren
		Rp	Rp	%
a	Persediaan Alat Tulis Kantor	9.126.800,00	10.008.950,00	(8,81)
b	Persediaan Obat dan Alkes	0,00	0,00	0,00
c	Persediaan Aspal	13.310.000,00	63.888.000,00	(79,17)
d	Persediaan Lain-Lain	269.800,00	6.113.300,00	(95,59)
e	Persediaan Cetak	867.500,00	365.500,00	137,35
f	Persediaan Bahan/bibit tanaman	0,00	0,00	0,00
6	Dinas Perumahan Rakyat Dan Kawasan Permukiman dan Lingkungan Hidup	10.719.568.256,00	3.140.772.405,00	241,30
a	Persediaan Alat Tulis Kantor	0,00	0,00	0,00
b	Persediaan Obat dan Alkes	56.393.948,00	58.567.088,00	(3,71)
c	Persediaan Aspal	0,00	0,00	0,00
d	Persediaan Lain-Lain	10.661.947.548,00	3.082.162.557,00	245,92
e	Persediaan Cetak	1.226.760,00	42.760,00	2.768,94
f	Persediaan Bahan/bibit tanaman	0,00	0,00	0,00
7	Satuan Polisi Pamong Praja dan Pemadam Kebakaran	190.000,00	208.700,00	(8,96)
a	Persediaan Alat Tulis Kantor	178.000,00	208.700,00	(14,71)
b	Persediaan Obat dan Alkes	0,00	0,00	0,00
c	Persediaan Aspal	0,00	0,00	0,00
d	Persediaan Lain-Lain	12.000,00	0,00	0,00
e	Persediaan Cetak	0,00	0,00	0,00
f	Persediaan Bahan/bibit tanaman	0,00	0,00	0,00
8	Kantor Kesatuan Bangsa Dan Politik	453.500,00	0,00	100,00
a	Persediaan Alat Tulis Kantor	260.000,00	0,00	0,00
b	Persediaan Obat dan Alkes	0,00	0,00	0,00
c	Persediaan Aspal	0,00	0,00	0,00
d	Persediaan Lain-Lain	0,00	0,00	0,00
e	Persediaan Cetak	193.500,00	0,00	0,00
f	Persediaan Bahan/bibit tanaman	0,00	0,00	0,00
9	Dinas Sosial	1.691.700,00	1.713.500,00	(1,27)
a	Persediaan Alat Tulis Kantor	801.200,00	710.500,00	12,77
b	Persediaan Obat dan Alkes	0,00	0,00	0,00
c	Persediaan Aspal	0,00	0,00	0,00
d	Persediaan Lain-Lain	685.500,00	805.000,00	(14,84)
e	Persediaan Cetak	205.000,00	198.000,00	3,54
f	Persediaan Bahan/bibit tanaman	0,00	0,00	0,00
10	Badan Penanggulangan Bencana Daerah	2.574.237.031,00	4.101.807.681,00	(37,24)
a	Persediaan Alat Tulis Kantor	0,00	0,00	0,00
b	Persediaan Obat dan Alkes	0,00	0,00	0,00
c	Persediaan Aspal	0,00	0,00	0,00
d	Persediaan Lain-Lain	2.574.237.031,00	4.101.807.681,00	(37,24)
e	Persediaan Cetak	0,00	0,00	0,00
f	Persediaan Bahan/bibit tanaman	0,00	0,00	0,00
11	Dinas Ketahanan Pangan dan Pertanian	3.758.724.740,00	2.883.398.650,00	30,36
a	Persediaan Alat Tulis Kantor	984.000,00	1.200.000,00	(18,00)
b	Persediaan Obat dan Alkes	73.152.400,00	21.105.050,00	246,61
c	Persediaan Aspal	0,00	0,00	0,00
d	Persediaan Lain-Lain	3.636.452.340,00	2.832.800.000,00	28,37
e	Persediaan Cetak	960.000,00	612.000,00	56,86
f	Persediaan Bahan/bibit tanaman	47.176.000,00	27.681.600,00	70,42
12	Dinas Kependudukan Dan Pencatatan Sipil	435.950.500,00	378.610.500,00	15,14



PEMERINTAH KABUPATEN PEKALONGAN

CATATAN ATAS LAPORAN KEUANGAN

Untuk tahun-tahun yang berakhir pada tanggal 31 Desember 2018 dan 2017

Persediaan		31 Desember 2018	31 Desember 2017	Tren
		Rp	Rp	%
a	Persediaan Alat Tulis Kantor	276.071.000,00	186.793.200,00	47,79
b	Persediaan Obat dan Alkes	0,00	0,00	0,00
c	Persediaan Aspal	0,00	0,00	0,00
d	Persediaan Lain-Lain	0,00	0,00	0,00
e	Persediaan Cetak	159.879.500,00	191.817.300,00	(16,65)
f	Persediaan Bahan/bibit tanaman	0,00	0,00	0,00
13	Dinas Pemberdayaan Masyarakat Dan Desa, P3A dan PPKB	879.808.512,70	1.289.068.805,20	(31,75)
a	Persediaan Alat Tulis Kantor	204.500,00	0,00	0,00
b	Persediaan Obat dan Alkes	879.350.262,70	1.286.816.305,20	(31,66)
c	Persediaan Aspal	0,00	0,00	0,00
d	Persediaan Lain-Lain	0,00	0,00	0,00
e	Persediaan Cetak	253.750,00	2.252.500,00	(88,73)
f	Persediaan Bahan/bibit tanaman	0,00	0,00	0,00
14	Dinas Perhubungan	48.714.218,00	20.555.200,00	136,99
a	Persediaan Alat Tulis Kantor	12.026.100,00	740.000,00	1.525,15
b	Persediaan Obat dan Alkes	0,00	0,00	0,00
c	Persediaan Aspal	0,00	0,00	0,00
d	Persediaan Lain-Lain	4.917.500,00	1.621.600,00	203,25
e	Persediaan Cetak	31.770.618,00	18.193.600,00	74,63
f	Persediaan Bahan/bibit tanaman	0,00	0,00	0,00
15	Dinas Komunikasi Dan Informatika	11.831.250,00	12.030.250,00	(1,65)
a	Persediaan Alat Tulis Kantor	4.180.000,00	6.912.950,00	(39,53)
b	Persediaan Obat dan Alkes	0,00	0,00	0,00
c	Persediaan Aspal	0,00	0,00	0,00
d	Persediaan Lain-Lain	2.558.750,00	1.396.700,00	83,20
e	Persediaan Cetak	5.092.500,00	3.720.600,00	36,87
f	Persediaan Bahan/bibit tanaman	0,00	0,00	0,00
16	Dinas Penanaman Modal Dan Pelayanan Terpadu Satu Pintu dan Tenaga Kerja	1.815.000,00	6.647.000,00	(72,69)
a	Persediaan Alat Tulis Kantor	990.000,00	1.047.000,00	(5,44)
b	Persediaan Obat dan Alkes	0,00	0,00	0,00
c	Persediaan Aspal	0,00	0,00	0,00
d	Persediaan Lain-Lain	0,00	0,00	0,00
e	Persediaan Cetak	825.000,00	5.600.000,00	(85,27)
f	Persediaan Bahan/bibit tanaman	0,00	0,00	0,00
17	Dinas Kepemudaan Dan Olahraga dan Pariwisata	15.197.660,00	103.140.820,00	(85,27)
a	Persediaan Alat Tulis Kantor	994.500,00	1.231.700,00	(19,26)
b	Persediaan Obat dan Alkes	0,00	0,00	0,00
c	Persediaan Aspal	0,00	0,00	0,00
d	Persediaan Lain-Lain	1.036.000,00	97.073.000,00	(98,93)
e	Persediaan Cetak	13.167.160,00	4.836.120,00	172,27
f	Persediaan Bahan/bibit tanaman	0,00	0,00	0,00
18	Dinas Kearsipan dan Perpustakaan	56.101.956,00	7.869.610,00	612,89
a	Persediaan Alat Tulis Kantor	53.325.722,00	5.584.610,00	854,87
b	Persediaan Obat dan Alkes	0,00	0,00	0,00
c	Persediaan Aspal	0,00	0,00	0,00
d	Persediaan Lain-Lain	133.000,00	0,00	0,00
e	Persediaan Cetak	2.643.234,00	2.285.000,00	15,68
f	Persediaan Bahan/bibit tanaman	0,00	0,00	0,00
19	Dinas Kelautan Dan Perikanan	54.336.157,80	63.634.573,00	(14,61)
a	Persediaan Alat Tulis Kantor	309.000,00	364.400,00	(15,20)



PEMERINTAH KABUPATEN PEKALONGAN

CATATAN ATAS LAPORAN KEUANGAN

Untuk tahun-tahun yang berakhir pada tanggal 31 Desember 2018 dan 2017

Persediaan		31 Desember 2018	31 Desember 2017	Tren
		Rp	Rp	%
b	Persediaan Obat dan Alkes	0,00	0,00	0,00
c	Persediaan Aspal	0,00	0,00	0,00
d	Persediaan Lain-Lain	0,00	3.961.000,00	(100,00)
e	Persediaan Cetak	54.027.157,80	59.309.173,00	(8,91)
f	Persediaan Bahan/bibit tanaman	0,00	0,00	0,00
20	Dinas Perindustrian, Perdagangan, Koperasi, Usaha Kecil Dan Menengah	37.810.780,00	49.054.458,40	(22,92)
a	Persediaan Alat Tulis Kantor	3.214.300,00	2.837.725,00	13,27
b	Persediaan Obat dan Alkes	0,00	0,00	0,00
c	Persediaan Aspal	0,00	0,00	0,00
d	Persediaan Lain-Lain	0,00	0,00	0,00
e	Persediaan Cetak	34.596.480,00	46.216.733,40	(25,14)
f	Persediaan Bahan/bibit tanaman	0,00	0,00	0,00
21	Badan Perencanaan Pembangunan Daerah dan Penelitian Dan Pengembangan	1.199.000,00	1.146.250,00	4,60
a	Persediaan Alat Tulis Kantor	216.000,00	153.000,00	41,18
b	Persediaan Obat dan Alkes	0,00	0,00	0,00
c	Persediaan Aspal	0,00	0,00	0,00
d	Persediaan Lain-Lain	0,00	0,00	0,00
e	Persediaan Cetak	983.000,00	993.250,00	(1,03)
f	Persediaan Bahan/bibit tanaman	0,00	0,00	0,00
22	Badan Pengelolaan Keuangan Daerah	221.592.950,00	201.469.220,00	9,99
a	Persediaan Alat Tulis Kantor	10.871.050,00	15.863.660,00	(31,47)
b	Persediaan Obat dan Alkes	0,00	0,00	0,00
c	Persediaan Aspal	0,00	0,00	0,00
d	Persediaan Lain-Lain	0,00	0,00	0,00
e	Persediaan Cetak	210.721.900,00	185.605.560,00	13,53
f	Persediaan Bahan/bibit tanaman	0,00	0,00	0,00
23	Badan Kepegawaian Daerah dan Pendidikan Dan Pelatihan	3.910.400,00	3.230.000,00	21,07
a	Persediaan Alat Tulis Kantor	1.359.400,00	670.500,00	102,74
b	Persediaan Obat dan Alkes	0,00	0,00	0,00
c	Persediaan Aspal	0,00	0,00	0,00
d	Persediaan Lain-Lain	0,00	0,00	0,00
e	Persediaan Cetak	2.551.000,00	2.559.500,00	(0,33)
f	Persediaan Bahan/bibit tanaman	0,00	0,00	0,00
24	Inspektorat	4.671.200,00	744.900,00	527,09
a	Persediaan Alat Tulis Kantor	3.560.700,00	422.400,00	742,97
b	Persediaan Obat dan Alkes	0,00	0,00	0,00
c	Persediaan Aspal	0,00	0,00	0,00
d	Persediaan Lain-Lain	548.000,00	0,00	0,00
e	Persediaan Cetak	562.500,00	322.500,00	74,42
f	Persediaan Bahan/bibit tanaman	0,00	0,00	0,00
25	Sekretariat Daerah	152.659.750,00	159.234.750,00	(4,13)
a	Persediaan Alat Tulis Kantor	99.714.750,00	104.970.550,00	(5,01)
b	Persediaan Obat dan Alkes	0,00	0,00	0,00
c	Persediaan Aspal	0,00	0,00	0,00
d	Persediaan Lain-Lain	0,00	0,00	0,00
e	Persediaan Cetak	52.945.000,00	54.264.200,00	(2,43)
f	Persediaan Bahan/bibit tanaman	0,00	0,00	0,00
26	Sekretariat DPRD	14.044.470,00	14.352.312,00	(2,14)
a	Persediaan Alat Tulis Kantor	2.132.790,00	6.430.112,00	(66,83)
b	Persediaan Obat dan Alkes	0,00	0,00	0,00

**CATATAN ATAS LAPORAN KEUANGAN**

Untuk tahun-tahun yang berakhir pada tanggal 31 Desember 2018 dan 2017

Persediaan		31 Desember 2018	31 Desember 2017	Tren
		Rp	Rp	%
c	Persediaan Aspal	0,00	0,00	0,00
d	Persediaan Lain-Lain	0,00	0,00	0,00
e	Persediaan Cetak	11.911.680,00	7.922.200,00	50,36
f	Persediaan Bahan/bibit tanaman	0,00	0,00	0,00
27	Kecamatan Kajen	423.800,00	366.800,00	15,54
a	Persediaan Alat Tulis Kantor	423.800,00	366.800,00	15,54
b	Persediaan Obat dan Alkes	0,00	0,00	0,00
c	Persediaan Aspal	0,00	0,00	0,00
d	Persediaan Lain-Lain	0,00	0,00	0,00
e	Persediaan Cetak	0,00	0,00	0,00
f	Persediaan Bahan/bibit tanaman	0,00	0,00	0,00
28	Kecamatan Sragi	2.195.780,00	2.129.800,00	3,10
a	Persediaan Alat Tulis Kantor	1.910.780,00	1.762.000,00	8,44
b	Persediaan Obat dan Alkes	0,00	0,00	0,00
c	Persediaan Aspal	0,00	0,00	0,00
d	Persediaan Lain-Lain	0,00	90.000,00	(100,00)
e	Persediaan Cetak	285.000,00	277.800,00	2,59
f	Persediaan Bahan/bibit tanaman	0,00	0,00	0,00
29	Kecamatan Wiradesa	3.003.100,00	1.209.200,00	148,35
a	Persediaan Alat Tulis Kantor	2.146.500,00	1.102.700,00	94,66
b	Persediaan Obat dan Alkes	0,00	0,00	0,00
c	Persediaan Aspal	0,00	0,00	0,00
d	Persediaan Lain-Lain	856.600,00	106.500,00	704,32
e	Persediaan Cetak	0,00	0,00	0,00
f	Persediaan Bahan/bibit tanaman	0,00	0,00	0,00
30	Kecamatan Kedungwuni	927.500,00	1.083.500,00	(14,40)
a	Persediaan Alat Tulis Kantor	927.500,00	1.083.500,00	(14,40)
b	Persediaan Obat dan Alkes	0,00	0,00	0,00
c	Persediaan Aspal	0,00	0,00	0,00
d	Persediaan Lain-Lain	0,00	0,00	0,00
e	Persediaan Cetak	0,00	0,00	0,00
f	Persediaan Bahan/bibit tanaman	0,00	0,00	0,00
31	Kecamatan Buaran	235.800,00	1.383.800,00	(82,96)
a	Persediaan Alat Tulis Kantor	235.800,00	1.383.800,00	(82,96)
b	Persediaan Obat dan Alkes	0,00	0,00	0,00
c	Persediaan Aspal	0,00	0,00	0,00
d	Persediaan Lain-Lain	0,00	0,00	0,00
e	Persediaan Cetak	0,00	0,00	0,00
f	Persediaan Bahan/bibit tanaman	0,00	0,00	0,00
32	Kecamatan Tirto	858.000,00	552.000,00	55,43
a	Persediaan Alat Tulis Kantor	858.000,00	552.000,00	55,43
b	Persediaan Obat dan Alkes	0,00	0,00	0,00
c	Persediaan Aspal	0,00	0,00	0,00
d	Persediaan Lain-Lain	0,00	0,00	0,00
e	Persediaan Cetak	0,00	0,00	0,00
f	Persediaan Bahan/bibit tanaman	0,00	0,00	0,00
33	Kecamatan Bojong	1.011.000,00	692.500,00	45,99
a	Persediaan Alat Tulis Kantor	677.500,00	640.000,00	5,86
b	Persediaan Obat dan Alkes	0,00	0,00	0,00
c	Persediaan Aspal	0,00	0,00	0,00
d	Persediaan Lain-Lain	333.500,00	52.500,00	535,24
e	Persediaan Cetak	0,00	0,00	0,00
f	Persediaan Bahan/bibit tanaman	0,00	0,00	0,00
34	Kecamatan Wonopringgo	3.968.200,00	1.833.000,00	116,49
a	Persediaan Alat Tulis Kantor	3.968.200,00	1.833.000,00	116,49

**CATATAN ATAS LAPORAN KEUANGAN**

Untuk tahun-tahun yang berakhir pada tanggal 31 Desember 2018 dan 2017

Persediaan		31 Desember 2018	31 Desember 2017	Tren
		Rp	Rp	%
b	Persediaan Obat dan Alkes	0,00	0,00	0,00
c	Persediaan Aspal	0,00	0,00	0,00
d	Persediaan Lain-Lain	0,00	0,00	0,00
e	Persediaan Cetak	0,00	0,00	0,00
f	Persediaan Bahan/bibit tanaman	0,00	0,00	0,00
35	Kecamatan Karanganyar	595.000,00	512.000,00	16,21
a	Persediaan Alat Tulis Kantor	595.000,00	512.000,00	16,21
b	Persediaan Obat dan Alkes	0,00	0,00	0,00
c	Persediaan Aspal	0,00	0,00	0,00
d	Persediaan Lain-Lain	0,00	0,00	0,00
e	Persediaan Cetak	0,00	0,00	0,00
f	Persediaan Bahan/bibit tanaman	0,00	0,00	0,00
36	Kecamatan Doro	2.259.000,00	630.000,00	258,57
a	Persediaan Alat Tulis Kantor	816.000,00	150.000,00	444,00
b	Persediaan Obat dan Alkes	0,00	0,00	0,00
c	Persediaan Aspal	0,00	0,00	0,00
d	Persediaan Lain-Lain	543.000,00	0,00	0,00
e	Persediaan Cetak	900.000,00	480.000,00	87,50
f	Persediaan Bahan/bibit tanaman	0,00	0,00	0,00
37	Kecamatan Talun	157.000,00	155.000,00	1,29
a	Persediaan Alat Tulis Kantor	157.000,00	155.000,00	1,29
b	Persediaan Obat dan Alkes	0,00	0,00	0,00
c	Persediaan Aspal	0,00	0,00	0,00
d	Persediaan Lain-Lain	0,00	0,00	0,00
e	Persediaan Cetak	0,00	0,00	0,00
f	Persediaan Bahan/bibit tanaman	0,00	0,00	0,00
38	Kecamatan Lebakbarang	354.000,00	438.500,00	(19,27)
a	Persediaan Alat Tulis Kantor	354.000,00	438.500,00	(19,27)
b	Persediaan Obat dan Alkes	0,00	0,00	0,00
c	Persediaan Aspal	0,00	0,00	0,00
d	Persediaan Lain-Lain	0,00	0,00	0,00
e	Persediaan Cetak	0,00	0,00	0,00
f	Persediaan Bahan/bibit tanaman	0,00	0,00	0,00
39	Kecamatan Kandangserang	1.000.000,00	850.000,00	17,65
a	Persediaan Alat Tulis Kantor	850.000,00	850.000,00	0,00
b	Persediaan Obat dan Alkes	0,00	0,00	0,00
c	Persediaan Aspal	0,00	0,00	0,00
d	Persediaan Lain-Lain	150.000,00	0,00	0,00
e	Persediaan Cetak	0,00	0,00	0,00
f	Persediaan Bahan/bibit tanaman	0,00	0,00	0,00
40	Kecamatan Paninggaran	351.300,00	219.000,00	60,41
a	Persediaan Alat Tulis Kantor	351.300,00	204.000,00	72,21
b	Persediaan Obat dan Alkes	0,00	0,00	0,00
c	Persediaan Aspal	0,00	0,00	0,00
d	Persediaan Lain-Lain	0,00	15.000,00	(100,00)
e	Persediaan Cetak	0,00	0,00	0,00
f	Persediaan Bahan/bibit tanaman	0,00	0,00	0,00
41	Kecamatan Kesesi	139.000,00	130.000,00	6,92
a	Persediaan Alat Tulis Kantor	104.000,00	130.000,00	(20,00)
b	Persediaan Obat dan Alkes	0,00	0,00	0,00
c	Persediaan Aspal	0,00	0,00	0,00
d	Persediaan Lain-Lain	35.000,00	0,00	0,00
e	Persediaan Cetak	0,00	0,00	0,00
f	Persediaan Bahan/bibit tanaman	0,00	0,00	0,00
42	Kecamatan Petungkriyono	969.000,00	554.900,00	74,63



Persediaan		31 Desember 2018	31 Desember 2017	Tren
		Rp	Rp	%
a	Persediaan Alat Tulis Kantor	969.000,00	539.900,00	79,48
b	Persediaan Obat dan Alkes	0,00	0,00	0,00
c	Persediaan Aspal	0,00	0,00	0,00
d	Persediaan Lain-Lain	0,00	0,00	0,00
e	Persediaan Cetak	0,00	15.000,00	(100,00)
f	Persediaan Bahan/bibit tanaman	0,00	0,00	0,00
43	Kecamatan Wonokerto	316.000,00	2.218.900,00	(85,76)
a	Persediaan Alat Tulis Kantor	316.000,00	2.095.900,00	(84,92)
b	Persediaan Obat dan Alkes	0,00	0,00	0,00
c	Persediaan Aspal	0,00	0,00	0,00
d	Persediaan Lain-Lain	0,00	15.000,00	(100,00)
e	Persediaan Cetak	0,00	108.000,00	(100,00)
f	Persediaan Bahan/bibit tanaman	0,00	0,00	0,00
44	Kecamatan Siwalan	2.325.000,00	152.000,00	1.429,61
a	Persediaan Alat Tulis Kantor	2.325.000,00	152.000,00	1.429,61
b	Persediaan Obat dan Alkes	0,00	0,00	0,00
c	Persediaan Aspal	0,00	0,00	0,00
d	Persediaan Lain-Lain	0,00	0,00	0,00
e	Persediaan Cetak	0,00	0,00	0,00
f	Persediaan Bahan/bibit tanaman	0,00	0,00	0,00
45	Kecamatan Karangdadap	464.700,00	1.141.400,00	(59,29)
a	Persediaan Alat Tulis Kantor	464.700,00	1.141.400,00	(59,29)
b	Persediaan Obat dan Alkes	0,00	0,00	0,00
c	Persediaan Aspal	0,00	0,00	0,00
d	Persediaan Lain-Lain	0,00	0,00	0,00
e	Persediaan Cetak	0,00	0,00	0,00
f	Persediaan Bahan/bibit tanaman	0,00	0,00	0,00
Jumlah		69.272.706.322,76	48.751.691.318,28	42,09

6.3.2. Investasi Jangka Panjang

Rekening ini menggambarkan investasi jangka panjang Pemerintah Kabupaten Pekalongan per 31 Desember 2018 dan 2017 dengan saldo sebagai berikut:

Tabel 6.3.35
Investasi Jangka panjang Tahun Anggaran 2018 dan 2017

INVESTASI JANGKA PANJANG		31 Desember 2018	31 Desember 2017	Tren
		Rp	Rp	%
1	Investasi Jangka Panjang Non Permanen	48.400.000,00	255.510.000,00	(81,06)
	Dana Bergulir	48.400.000,00	255.510.000,00	(81,06)
2	Investasi Jangka Panjang Permanen	73.170.829.463,86	70.292.029.366,17	4,10
	Penyertaan Modal Pemerintah Daerah	73.170.829.463,86	70.292.029.366,17	4,10
Jumlah		73.219.229.463,86	70.547.539.366,17	3,79

Saldo investasi jangka panjang per 31 Desember 2018 senilai Rp73.219.229.463,86 meningkat senilai Rp2.671.690.097,69 atau 3,79% dibandingkan per 31 Desember 2017 senilai Rp70.547.539.366,17 yang dapat dirinci dan dijelaskan sebagai berikut:

**a. Investasi Non Permanen**

Investasi non permanen adalah investasi yang dilakukan Pemerintah Kabupaten Pekalongan yang tidak dimaksudkan untuk dimiliki seterusnya. Investasi non permanen merupakan saldo dana yang disalurkan kepada masyarakat dalam bentuk pinjaman penguatan modal, dana bergulir dan bentuk lainnya oleh dinas dan kantor. Nilai investasi non permanen per 31 Desember 2018 dan 2017 senilai Rp48.400.000,00 dan Rp255.510.000,00 dengan rincian sebagai berikut:

Tabel 6.3.36
Investasi Jangka panjang non permanen Tahun Anggaran 2018 dan 2017

Dana Bergulir		31 Desember 2018	31 Desember 2017	Tren
		Rp	Rp	%
1	Dinas Ketahanan Pangan dan Pertanian	48.400.000,00	255.510.000,00	(81,06)
Jumlah		48.400.000,00	255.510.000,00	(81,06)

Investasi non-permanen pada Dinas Ketahanan Pangan dan Pertanian adalah dalam bentuk ternak yang digulirkan kepada kelompok masyarakat/peternak. Investasi pada tahun 2017 yang berjumlah 106 ekor dengan nilai investasi sebesar Rp255.510.000,00. Perkembangan Nilai Investasi sampai dengan tahun 2018 diketahui jumlah ternak yang mati sebanyak 15 ekor dengan nilai Rp8.390.000,00, Sedangkan yang dijual sebanyak 77 ekor dengan nilai Rp197.220.000,00, dan tidak diketahui fisiknya (peternak meninggal dan pindah domisili) 3 ekor dengan nilai Rp1.500.000,00. Nilai investasi ternak bergulir pada tahun 2018 berkurang menjadi Rp48.400.000,00 dan secara fisik masih tercatat sebanyak 11 ekor. Saldo Piutang Lainnya berupa Bagian Lancar Tagihan Penjualan Angsuran per 31 Desember 2018 terdapat piutang daerah senilai Rp720.242.500,00.

b. Investasi Permanen

Investasi Permanen adalah investasi yang dilakukan Pemerintah Kabupaten Pekalongan yang dimaksudkan untuk dimiliki seterusnya dalam bentuk Penyertaan Modal Pemerintah Daerah (PMPD) dan ditetapkan melalui Peraturan Daerah Kabupaten Pekalongan No. 7 Tahun 2012 tentang Perubahan Atas Peraturan Daerah Kabupaten Pekalongan No. 3 Tahun 2009 tentang Penyertaan Modal Daerah Pada Pihak Ketiga dan/atau Peraturan Bupati Pekalongan. Saldo per 31 Desember 2018 dan 2017 sebagai berikut:

Tabel 6.3.37
Investasi Permanen Tahun Anggaran 2018 dan 2017

Penyertaan Modal Pemerintah Daerah		31 Desember 2018	31 Desember 2017	Tren
		Rp	Rp	%
1	Sekretariat Daerah	52.170.829.463,86	49.292.029.366,17	5,84
	Penyertaan Modal Kepada BUMD	26.461.107.429,00	23.218.847.470,00	13,96
	Penyertaan Modal Kepada Badan Usaha Milik Swasta	200.000.000,00	200.000.000,00	0,00
	PMPD pada Lembaga Keuangan - Bank	21.292.204.507,63	20.800.104.365,18	2,37
	PMPD pada Lembaga Keuangan - Non Bank	4.217.517.527,23	5.073.077.530,99	(16,86)
2	Badan Pengelolaan Keuangan Daerah	21.000.000.000,00	21.000.000.000,00	0,00
	PMPD pada Lembaga Keuangan - Bank	21.000.000.000,00	21.000.000.000,00	0,00
Jumlah		73.170.829.463,86	70.292.029.366,17	4,10



Saldo investasi permanen per 31 Desember 2018 senilai Rp73.170.829.463,86 meningkat senilai Rp2.878.800.097,69 atau 4,10% dibandingkan per 31 Desember 2017 senilai Rp70.292.029.366,17, kenaikan ini karena penambahan penyertaan modal disetor dan penambahan ekuitas dari kenaikan kinerja yang dapat dirinci berikut:

- a. Penambahan penyertaan modal disetor pada masing-masing lembaga keuangan dan BUMD sebagai berikut:

Tabel 6.3.38
Penambahan Penyertaan Modal Tahun Anggaran 2018 dan 2017

Penambahan Penyertaan modal				
Tahun	PDAM	BPR-BKK	BKK-KAJEN	BANK JATENG
2011	6.471.675.296,00	0,00	0,00	0,00
2012	1.633.817.405,00	3.980.000.000,00	1.670.000.000,00	7.987.000.000,00
2013	1.304.846.000,00	1.000.000.000,00	350.000.000,00	1.500.000.000,00
2014	1.300.800.000,00	2.000.000.000,00	450.000.000,00	2.753.000.000,00
2015	982.919.556,00	2.000.000.000,00	1.000.000.000,00	2.500.000.000,00
2016	985.000.000,00	2.000.000.000,00	450.000.000,00	3.500.000.000,00
2017	401.161.270,00	1.270.000.000,00	0,00	2.760.000.000,00
Jumlah	13.080.219.527,00	12.250.000.000,00	3.920.000.000,00	21.000.000.000,00

- b. Penambahan ekuitas dari kenaikan kinerja perusahaan Daerah

1. PMPD pada Perusahaan Daerah/Badan Usaha Milik Daerah (PD/BUMD)

PMPD pada Perusahaan Daerah/Badan Usaha Milik Daerah (PD/BUMD) per 31 Desember 2018 senilai Rp26.661.107.429,00 meningkat senilai Rp3.242.259.959,00 atau 13,84% dibandingkan per 31 Desember 2017 senilai Rp23.418.847.470,00 dengan perincian sebagai berikut:

Tabel 6.3.39
Investasi pada perusahaan daerah Tahun Anggaran 2018 dan 2017

Investasi pada Perusahaan Daerah		31 Desember 2018	31 Desember 2017	Tren
		Rp	Rp	%
1	PDAM	26.461.107.429,00	23.218.847.470,00	13,96
2	PRPP	200.000.000,00	200.000.000,00	0,00
Jumlah		26.661.107.429,00	23.418.847.470,00	13,84

1) Investasi Pada PDAM Tirta Kajan

Perhitungan nilai investasi pada PDAM tidak menggunakan metode besaran modal disetor melainkan dengan metode ekuitas. Nilai investasi pada PDAM Tirta Kajan berdasarkan Laporan Keuangan Tahun 2018 yang telah diaudit oleh KAP Darsono & Budi Cahyono Santoso Nomor: 00013/2.0282/AU.2/0182/I/II/2019 dengan Opini Wajar Tanpa Pengecualian sebagai berikut:

Tabel 6.3.40
Investasi pada PDAM Tahun Anggaran 2018

Penyertaan Modal pada PDAM	Ekutias 2018			Metode
	Audited	Kepemilikan	Nilai Investasi	
PDAM Tirta Kajan	26.461.107.429,00	100.00%	26.461.107.429,00	Ekuitas
Jumlah	26.461.107.429,00	100.00%	26.461.107.429,00	

2) Investasi pada PT PRPP

Untuk perhitungan nilai investasi PT PRPP menggunakan metode modal disetor karena persentase kepemilikan modal pada PT. PRPP senilai 0,40% dari total keseluruhan modal PT. PRPP. nilai penyertaan modal pada PT. PRPP per 31 Desember 2018 senilai Rp200.000.000,00.

Tabel 6.3.41
Investasi pada PRPP Tahun Anggaran 2018

Penyertaan Modal pada PRPP	Ekutias 2018			Metode
	Audited	Kepemilikan	Nilai Investasi	
PRPP	200.000.000,00	0,40%	200.000.000,00	Biaya
Jumlah	200.000.000,00	0,40%	200.000.000,00	

2. PMPD pada Lembaga Keuangan - Bank

Saldo PMPD pada Lembaga Keuangan-Bank per 31 Desember 2018 dan 2017 adalah PMPD pada PT Bank Jateng (BPD Jateng) dan PD Bank Perkreditan Rakyat-Badan Kredit Kecamatan Kabupaten Pekalongan (BPR-BKK Kabupaten Pekalongan), dengan rincian sebagai berikut:

Tabel 6.3.42
Investasi pada Lembaga Keuangan Tahun Anggaran 2018 dan 2017

PMPD pada Lembaga Keuangan Bank		31 Desember 2018	31 Desember 2017	Tren	metode
		Rp	Rp	%	
1	PMPD pada Bank Jateng	21.000.000.000,00	21.000.000.000,00	0,00	Biaya
2	PMPD pada BPR - BKK Kabupaten Pekalongan	21.292.204.507,63	20.800.104.365,18	2,37	Ekuitas
Jumlah		42.292.204.507,63	41.800.104.365,18	1,18	

Saldo PMPD pada Lembaga Keuangan - Bank per 31 Desember 2018 senilai Rp42.292.204.507,63 meningkat senilai Rp492.100.142,45 atau 1,18% dari posisi per 31 Desember 2017 senilai Rp41.800.104.365,18.

a. PMPD pada PT Bank Jateng per 31 Desember 2018 dan 2017 sebagai berikut:Tabel 6.3.43
Investasi pada Bank Jateng Tahun Anggaran 2018 dan 2017

PMPD pada Lembaga Keuangan Bank		31 Desember 2018	31 Desember 2017	Tren
		Rp	Rp	%
1	PMPD pada Bank Jateng	21.000.000.000,00	21.000.000.000,00	0,00
Jumlah		21.000.000.000,00	21.000.000.000,00	0,00



Nilai penyertaan modal Pemerintah Kabupaten Pekalongan per 31 Desember 2018 (berdasarkan metode *cost*) adalah Rp21.000.000.000,00 sama dengan per 31 Desember 2017 senilai Rp21.000.000.000,00.

- b. PMPD pada PD BPR-BKK Kabupaten Pekalongan adalah investasi Pemerintah Kabupaten Pekalongan pada PD BPR-BKK Kabupaten Pekalongan. Nilai Investasi berdasarkan Laporan Keuangan PD BPR-BKK Kabupaten Pekalongan Tahun 2018 yang telah diaudit oleh KAP Kumalahadi, Kuncara, Sugeng Pamudji & Rekan Nomor: 00006/3.0316/AU.2/07/1177-3/1/III/2019 dengan Opini Wajar Tanpa Pengecualian sebagai berikut :

Tabel 6.3.44

Investasi pada BPR BKK Kabupaten Pekalongan Tahun Anggaran 2018 dan 2017

PMPD pada Lembaga Keuangan Bank		31 Desember 2018	31 Desember 2017	Tren
		Rp	Rp	%
1	PMPD pada BPR - BKK Kabupaten Pekalongan	21.292.204.507,63	20.800.104.365,18	2,37
Jumlah		21.292.204.507,63	20.800.104.365,18	2,37

Tingkat prosentase kepemilikan Pemerintah Kabupaten Pekalongan pada PD BPR-BKK Kabupaten Pekalongan per 31 Desember 2018 senilai 49,00%. Nilai PMPD pada BPR-BKK Kabupaten Pekalongan per 31 Desember 2018 (berdasarkan metode *equity*) senilai Rp21.292.204.507,63 meningkat senilai Rp492.100.142,45 atau 2,37% dibandingkan per 31 Desember 2017 senilai Rp20.800.104.365,18. Berikut ini perhitungan nilai investasi:

Tabel 6.3.45

Tingkat Kepemilikan pada BPR BKK Kabupaten Pekalongan Tahun Anggaran 2018

PMPD pada Lembaga Keuangan Bank	Ekuitas 2018			Metode
	Audited	Kepemilikan	Nilai Investasi	
PMPD pada BPR - BKK Kabupaten Pekalongan	43.453.478.587,00	49,00%	21.292.204.507,63	Ekuitas
Jumlah	43.453.478.587,00	49,00%	21.292.204.507,63	

3. PMPD pada Lembaga Keuangan – Non Bank

Nilai Investasi berdasarkan Laporan Keuangan BKK KAJEN yang telah diaudit oleh KAP I. Soetikno Nomor: 00002/2.0393/AU.2/11/0370/I/II/2019 dengan Opini Wajar Tanpa Pengecualian per 31 Desember 2018 dan 2017 dengan rincian sebagai berikut:

Tabel 6.3.46

Saldo PMPD pada BKK KAJEN Tahun Anggaran 2018 dan 2017

PMPD pada Lembaga Keuangan non Bank		31 Desember 2018	31 Desember 2017	Tren
		Rp	Rp	%
1	PMPD pada BKK KAJEN	4.217.517.527,23	5.073.077.530,99	(16,86%)
Jumlah		4.217.517.527,23	5.073.077.530,99	(16,86%)



Tingkat prosentase kepemilikan Pemerintah Kabupaten Pekalongan pada BKK Kajian per 31 Desember 2018 senilai 49,00%. Nilai PMPD pada BKK Kajian per 31 Desember 2018 (berdasarkan metode *equity*) senilai Rp5.178.053.594,84 menurun senilai Rp855.560.003,76 atau (16,86)% dibandingkan per 31 Desember 2017 senilai Rp5.073.077.530,99.

Tabel 6.3.47
Tingkat Kepemilikan pada BKK Kajian Tahun Anggaran 2018

PMPD pada Lembaga Keuangan non Bank	Ekutias 2018			Metode
	Audited	Kepemilikan	Nilai investasi	
PMPD pada BKK Kajian	8.607.178.628,00	49,00%	4.217.517.527,23	Ekuitas
Jumlah	8.607.178.628,00	49,00%	4.217.517.527,23	

**6.3.3. Aset Tetap****1. Aset Tetap**

Akun ini menunjukkan jumlah kekayaan milik Pemerintah Kabupaten Pekalongan berupa aset tetap dengan usia manfaat lebih dari satu tahun. Aset tetap dimanfaatkan untuk kegiatan pemerintahan dan pelayanan publik. Jumlah Aset Tetap per 31 Desember 2018 merupakan nilai Aset Tetap yang dinilai dengan menggunakan metode harga perolehan. Rincian Aset Tetap berdasarkan OPD disajikan pada Lampiran I, Sedangkan mutasi aset tetap berdasarkan jenisnya adalah sebagai berikut:

Tabel 6.3.48
Mutasi Aset Tetap Berdasarkan Jenisnya Tahun Anggaran 2018 dan 2017

Uraian		31 Desember 2018	31 Desember 2017	Kenaikan/Penurunan	Tren
		Rp	Rp	Rp	%
1	Tanah	784.555.690.876,03	776.138.103.842,03	8.417.587.034,00	1,08%
2	Peralatan dan Mesin	554.256.665.843,04	481.520.709.767,09	72.735.956.075,95	15,11%
3	Gedung dan Bangunan	858.626.369.619,13	781.187.843.742,86	77.438.525.876,27	9,91%
4	Jalan, Irigasi dan Jaringan	1.160.089.266.677,00	917.747.705.693,69	242.341.560.983,31	26,41%
5	Aset Tetap Lainnya	113.286.852.645,01	98.746.692.840,61	14.540.159.804,40	14,72%
6	Konstruksi Dalam Pengerjaan	25.207.412.803,86	20.924.440.067,92	4.282.972.735,94	20,47%
7	Akumulasi Penyusutan Aset Tetap	(1.141.867.458.424,53)	(1.012.923.120.479,61)	(128.944.337.944,92)	12,73%
	Jumlah	2.354.154.800.039,53	2.063.342.375.474,59	290.812.424.564,94	14,09%

Penambahan Aset Tetap Pemerintah Kabupaten Pekalongan berasal dari Belanja Modal, reklasifikasi, hibah/donasi, koreksi pencatatan, mutasi dan/atau perolehan lainnya dalam tahun anggaran berkenaan. Pengurangan Aset Tetap Pemerintah Kabupaten Pekalongan berasal dari reklasifikasi, penghapusan, ekstrakomptable (nilai dibawah batas kapitalisasi), koreksi pencatatan, mutasi dan/atau pengurangan lainnya dalam tahun anggaran berkenaan. Rincian masing-masing komponen penambahan dan pengurangan aset tetap tersebut di atas adalah sebagai berikut:

Tabel 6.3.49
Penambahan dan Pengurangan Aset Tetap Tahun Anggaran 2018

Uraian	TANAH	PERALATAN DAN MESIN	GEDUNG DAN BANGUNAN	JALAN IRIGASI DAN JARINGAN	ASET TETAP LAINNYA	KONSTRUKSI DALAM Pengerjaan	Jumlah
Saldo Awal	776.138.103.842,05	481.520.709.768,25	781.187.843.742,37	917.747.705.693,69	98.746.692.840,62	20.924.440.067,92	3.076.265.495.955,41
Penambahan							
Belanja Modal	3.338.879.980,00	50.872.837.885,09	82.620.420.109,00	239.805.917.158,00	2.696.415.000,14	0,00	379.334.470.132,23
Belanja Modal BLUD	9.111.792.560,00	16.483.078.566,00	5.970.122.919,00	1.789.874.377,00	195.212.000,00	0,00	33.550.080.422,00
Belanja Modal BOS	0,00	3.900.365.363,00	0,00	0,00	14.628.054.607,48	0,00	18.528.419.970,48
Reklasifikasi Belanja Barang dan Jasa	21.389.771,00	345.486.444,90	2.794.616.883,00	1.179.920.787,00	13.335.237,00	867.075.548,00	5.221.824.670,90
Aset Tetap yang berasal dari Donasi/Hibah	0,00	26.474.519.920,50	4.517.142.688,00	108.228.500,00	0,00	240.820.000,00	31.340.711.108,50
Koreksi Pencatatan Penambahan	3.979.139.481,43	1.786.045.747,00	95.938.069.431,65	14.037.737.625,43	222.712.972,00	0,00	115.963.705.257,51



PEMERINTAH KABUPATEN PEKALONGAN

CATATAN ATAS LAPORAN KEUANGAN

Untuk tahun-tahun yang berakhir pada tanggal 31 Desember 2018 dan 2017

Uraian	TANAH	PERALATAN DAN MESIN	GEDUNG DAN BANGUNAN	JALAN IIRIGASI DAN JARINGAN	ASET TETAP LAINNYA	KONSTRUKSI DALAM Pengerjaan	Jumlah
Reklasifikasi dari aset lain	0,00	339.942.668,00	200.000.000,00	0,00	1.991.000,00	0,00	541.933.668,00
Mutasi Penambahan Aset Tetap	2.816.149.400,00	2.242.550.298,56	9.313.187.824,19	10.494.325.901,18	200.000,00	0,00	24.866.413.423,93
Reklasifikasi Penambahan antar aset tetap	302.235.624,00	1.586.862.505,22	6.750.057.335,91	23.389.918.469,43	5.709.251.098,00	12.285.287.045,00	50.023.612.077,56
Lain-Lain	0,00	0,00	7.089.200,00	0,00	0,00	0,00	7.089.200,00
Jumlah	19.569.586.816,43	104.031.689.398,27	208.110.706.390,75	290.805.922.818,04	23.467.171.914,62	13.393.182.593,00	659.378.259.931,11
Pengurangan							
Reklasifikasi ke Persediaan	0,00	382.250.135,73	0,00	0,00	79.165.657,83	0,00	461.415.793,56
Penghapusan Aset Tetap	6.953.332.301,00	532.528.000,00	2.366.224.191,92	0,00	0,00	0,00	9.852.084.492,92
Usulan Penghapusan	0,00	22.726.588.804,35	6.551.016.501,98	4.555.444.735,62	8.126.260.694,60	0,00	41.959.310.736,55
Aset Tak Berwujud	0,00	680.170.369,33	0,00	0,00	59.000.000,00	0,00	739.170.369,33
Extracomtable	0,00	1.125.213.734,79	123.324.605,22	0,00	13.337.899,80	0,00	1.261.876.239,81
Koreksi Pencatatan Pengurangan	3.259.417.481,45	1.492.240.308,65	87.628.012.306,98	15.624.724.330,43	361.247.706,00	2.384.137.738,00	110.749.779.871,51
Mutasi Pengurangan Aset Tetap	909.500.000,00	2.289.950.299,64	11.190.337.224,19	10.494.325.901,18	200.000,00	0,00	24.884.313.425,01
Reklasifikasi Pengurangan antar Aset Tetap	29.750.000,00	2.066.791.671,00	22.813.265.683,70	17.789.866.868,00	287.800.152,00	6.726.072.119,06	49.713.546.493,76
Jumlah	11.151.999.782,45	31.295.733.323,49	130.672.180.513,99	48.464.361.835,23	8.927.012.110,23	9.110.209.857,06	239.621.497.422,45
Saldo Akhir	784.555.690.876,03	554.256.665.843,03	858.626.369.619,13	1.160.089.266.676,50	113.286.852.645,01	25.207.412.803,86	3.496.022.258.464,07

a. Penambahan Aset Tetap

1. Belanja Modal

Penambahan aset tetap yang berasal dari belanja modal Tahun Anggaran 2018 sebesar Rp431.412.970.524,71 merupakan belanja modal pada OPD berikut:

Tabel 6.3.50
Penambahan Aset Tetap Tahun Anggaran 2018

Uraian	Jumlah
Tanah	12.450.672.540,00
Peralatan dan Mesin	71.256.281.814,09
Gedung dan Bangunan	88.590.543.028,00
Jalan. Irigasi dan Jaringan	241.595.791.535,00
Aset Tetap Lainnya	17.519.681.607,62
Jumlah	431.412.970.524,71

Belanja modal tersebut terdiri dari :

- belanja modal APBD sebesar Rp379.334.470.132,23
- belanja modal APBD BLUD sebesar Rp33.550.080.422,00
- belanja modal APBD BOS sebesar Rp18.528.419.970,48

Rincian masing masing belanja modal adalah sebagai berikut:

- Belanja modal APBD

Tabel 6.3.51
Penambahan Belanja Modal APBD Tahun Anggaran 2018

OPD	Tanah	Peralatan dan Mesin	Gedung dan Bangunan	Jalan, Irigasi dan Jaringan	Aset Tetap Lainnya	Jumlah
Sekretariat DPRD	0,00	786.585.200,00	0,00	0,00	0,00	786.585.200,00
Sekretariat Daerah	0,00	1.994.537.750,00	0,00	0,00	0,00	1.994.537.750,00
DPU TARU	2.365.108.220,00	1.960.841.400,00	0,00	179.975.950.155,00	0,00	184.301.899.775,00
DINHUB	0,00	1.053.826.975,00	248.069.250,00	0,00	1.315.000,00	1.303.211.225,00
DINKES	29.750.000,00	1.801.505.348,00	5.709.888.649,00	0,00	0,00	7.541.143.997,00
RSUD KRATON	0,00	12.633.252.630,00	0,00	0,00	0,00	12.633.252.630,00
RSUD KAJEN	0,00	3.779.581.400,00	0,00	0,00	0,00	3.779.581.400,00
DINDIKBUD	0,00	15.214.404.830,09	18.093.420.210,00	133.968.000,00	2.192.712.000,14	35.634.505.040,23
DINSOS	0,00	76.530.000,00	0,00	197.973.000,00	0,00	274.503.000,00
BPBD	0,00	129.919.000,00	0,00	13.983.994.785,00	0,00	14.113.913.785,00
DPMDP3APPKB	0,00	546.338.250,00	0,00	0,00	0,00	546.338.250,00
DINDUKCAPIL	0,00	578.645.000,00	5.016.185.000,00	0,00	0,00	5.594.830.000,00
DKPP	0,00	398.602.136,00	503.360.000,00	0,00	0,00	901.962.136,00
DINLUTKAN	0,00	271.729.604,00	683.904.000,00	4.102.000,00	105.143.000,00	1.064.878.604,00
DINPERINDAGKOP	0,00	1.028.222.050,00	40.418.798.500,00	50.121.650,00	0,00	41.497.142.200,00
BPKD	944.021.760,00	1.301.268.200,00	124.319.000,00	0,00	15.856.500,00	2.385.465.460,00
DPMP3SPNAKER	0,00	555.585.260,00	0,00	0,00	0,00	555.585.260,00
Inspektorat	0,00	84.937.500,00	0,00	0,00	0,00	84.937.500,00
BAPPEDALITBANG	0,00	222.515.000,00	0,00	0,00	0,00	222.515.000,00
DINPERKIMLH	0,00	1.836.100.750,00	5.988.553.000,00	38.866.915.018,00	0,00	46.691.568.768,00
DINPORAPAR	0,00	180.845.091,00	891.231.000,00	0,00	59.320.000,00	1.131.396.091,00
KesbangPol	0,00	21.022.000,00	0,00	0,00	6.412.500,00	27.434.500,00
SatPol PP Damkar	0,00	681.390.500,00	0,00	0,00	0,00	681.390.500,00
BKD DIKLAT	0,00	198.839.400,00	0,00	0,00	0,00	198.839.400,00
DINARPUS	0,00	737.469.700,00	0,00	0,00	315.656.000,00	1.053.125.700,00
DINKOMINFO	0,00	828.670.500,00	0,00	0,00	0,00	828.670.500,00
Kec. Tirto	0,00	88.620.000,00	198.167.000,00	0,00	0,00	286.787.000,00
Kec. Buaran	0,00	205.507.000,00	946.532.000,00	876.469.000,00	0,00	2.028.508.000,00
Kec. Wiradesa	0,00	187.110.000,00	1.049.671.000,00	2.422.711.200,00	0,00	3.659.492.200,00
Kec. Sragi	0,00	108.338.000,00	0,00	655.914.350,00	0,00	764.252.350,00
Kec. Kedungwuni	0,00	191.637.000,00	536.490.000,00	1.734.798.000,00	0,00	2.462.925.000,00
Kec. Bojong	0,00	65.740.000,00	370.139.000,00	0,00	0,00	435.879.000,00
Kec. Wonopringgo	0,00	95.229.091,00	0,00	0,00	0,00	95.229.091,00
Kec. Kajen	0,00	197.760.000,00	347.193.000,00	605.050.000,00	0,00	1.150.003.000,00
Kec. Karanganyar	0,00	103.325.000,00	0,00	0,00	0,00	103.325.000,00
Kec. Kesesi	0,00	34.570.000,00	73.568.000,00	122.561.000,00	0,00	230.699.000,00



OPD	Tanah	Peralatan dan Mesin	Gedung dan Bangunan	Jalan, Irigasi dan Jaringan	Aset Tetap Lainnya	Jumlah
Kec. Doro	0,00	30.900.000,00	0,00	0,00	0,00	30.900.000,00
Kec. Talun	0,00	128.422.000,00	613.626.000,00	0,00	0,00	742.048.000,00
Kec. Lebakbarang	0,00	55.330.200,00	0,00	0,00	0,00	55.330.200,00
Kec. Petungkriyono	0,00	167.113.000,00	334.517.000,00	0,00	0,00	501.630.000,00
Kec. Paninggaran	0,00	69.875.000,00	167.887.000,00	0,00	0,00	237.762.000,00
Kec. Kandangserang	0,00	72.542.120,00	157.369.500,00	0,00	0,00	229.911.620,00
Kec. Karangdadap	0,00	126.804.000,00	0,00	77.889.000,00	0,00	204.693.000,00
Kec. Wonokerto	0,00	33.850.000,00	147.532.000,00	0,00	0,00	181.382.000,00
Kec. Siwalan	0,00	7.000.000,00	0,00	97.500.000,00	0,00	104.500.000,00
Jumlah	3.338.879.980,00	50.872.837.885,09	82.620.420.109,00	239.805.917.158,00	2.696.415.000,14	379.334.470.132,23

b) Belanja modal APBD BLUD

Tabel 6.3.52
Penambahan Belanja Modal APBD BLUD Tahun Anggaran 2018

OPD	Tanah	Peralatan dan Mesin	Gedung dan Bangunan	Jalan, Irigasi dan Jaringan	Aset Tetap Lainnya	Jumlah
DINKES	0,00	4.228.311.230,00	4.005.253.119,00	269.232.727,00	40.050.000,00	8.542.847.076,00
RSUD KRATON	9.111.792.560,00	10.156.269.581,00	1.964.869.800,00	1.255.965.650,00	155.162.000,00	22.644.059.591,00
RSUD KAJEN	0,00	2.098.497.755,00	0,00	264.676.000,00	0,00	2.363.173.755,00
Jumlah	9.111.792.560,00	16.483.078.566,00	5.970.122.919,00	1.789.874.377,00	195.212.000,00	33.550.080.422,00

c) Belanja modal APBD BOS

Tabel 6.3.53
Penambahan Belanja Modal APBD BOS Tahun Anggaran 2018

OPD	Tanah	Peralatan dan Mesin	Gedung dan Bangunan	Jalan, Irigasi dan Jaringan	Aset Tetap Lainnya	Jumlah
DINDIKBUD	0,00	3.900.365.363,00	0,00	0,00	14.628.054.607,48	18.528.419.970,48
Jumlah	0,00	3.900.365.363,00	0,00	0,00	14.628.054.607,48	18.528.419.970,48

Penambahan aset tetap tanah dari belanja modal sebesar Rp2.365.108.220,00 berasal dari pelaksanaan kegiatan pada Dinas Pekerjaan Umum, yaitu tanah bangunan kantor polsek bojong sebesar Rp1.208.539.400,00 Tanah untuk tanggul banjir dan rob sebesar Rp485.338.437,00 dan lahan pengendalian banjir dan rob sebesar Rp631.230.383,00, Tanah Jembatan Kaligenteng sebesar Rp40.000.000,00.



Pada Dinas Kesehatan terdapat biaya appraisal tanah yang hendak dibeli sebesar Rp29.750.000,00 yang akan direklasifikasi menjadi konstruksi dalam pengerjaan.

RSUD Kraton melakukan belanja modal tanah sebesar Rp9.111.792.560,00.

Penambahan peralatan dan mesin yang berasal dari belanja modal sebesar Rp71.256.281.814,09.

Penambahan aset tetap gedung dan bangunan dari belanja modal sebesar Rp88.590.543.028,00. Penambahan aset tetap jalan, irigasi dan jaringan yang berasal dari belanja modal sebesar Rp241.595.791.535,00 dan Penambahan aset tetap lainnya yang berasal dari belanja modal sebesar Rp17.519.681.607,62.

2. Reklasifikasi Belanja Barang dan Jasa Menjadi Aset Tetap

Reklasifikasi Belanja Barang dan Jasa Menjadi Aset Tetap sebesar Rp5.221.824.670,90 merupakan aset tetap yang diperoleh dari belanja barang dan jasa pada OPD sebagai berikut:

Tabel 6.3.54

Reklasifikasi Belanja Barang dan Jasa Menjadi Aset Tetap

OPD	Tanah	Peralatan dan Mesin	Gedung dan Bangunan	Jalan, Irigasi dan Jaringan	Aset Tetap Lainnya	Konstruksi Dalam pengerjaan	Jumlah
DPU TARU	0,00	0,00	0,00	1.152.272.300,00	0,00	659.462.000,00	1.811.734.300,00
DINKES	0,00	34.558.352,00	1.094.095.358,00	0,00	12.500.000,00	0,00	1.141.153.710,00
RSUD KRATON	21.389.771,00	43.068.092,90	14.525.025,00	7.900.487,00	835.237,00	12.313.548,00	100.032.160,90
DINDIKBUD	0,00	0,00	301.686.000,00	0,00	0,00	0,00	301.686.000,00
DPMDP3APPKB	0,00	85.580.000,00	0,00	0,00	0,00	0,00	85.580.000,00
DINPERINDAGKOP	0,00	0,00	348.370.000,00	0,00	0,00	0,00	348.370.000,00
DPMP3TSPNAKER	0,00	149.600.000,00	0,00	0,00	0,00	0,00	149.600.000,00
Inspektorat	0,00	19.965.000,00	78.750.000,00	0,00	0,00	0,00	98.715.000,00
DINPERKIMLH	0,00	0,00	779.474.500,00	0,00	0,00	195.300.000,00	974.774.500,00
Kec. Kedungwuni	0,00	12.715.000,00	0,00	0,00	0,00	0,00	12.715.000,00
Kec. Lebakbarang	0,00	0,00	177.716.000,00	0,00	0,00	0,00	177.716.000,00
Kec. Kandangserang	0,00	0,00	0,00	19.748.000,00	0,00	0,00	19.748.000,00
Jumlah	21.389.771,00	345.486.444,90	2.794.616.883,00	1.179.920.787,00	13.335.237,00	867.075.548,00	5.221.824.670,90

Pada DPU Taru terdapat reklasifikasi belanja barang dan jasa menjadi aset tetap berupa pengadaan jalan kabupaten kelas III Gamblok–Loragung sebesar Rp62.251.300,00. dan Belanja dari Dana Tak Terduga sebesar Rp1.090.021.000,00 yang direklasifikasi menjadi aset tetap jalan, irigasi dan jaringan. Pada DPU Taru juga terdapat reklasifikasi belanja barang dan jasa menjadi aset tetap konstruksi dalam pengerjaan berupa biaya jasa konsultasi perencanaan sebesar Rp659.462.000,00

Pada Dinas Kesehatan, terdapat belanja barang dan jasa yang merupakan biaya perolehan / pemeliharaan untuk peralatan dan mesin sebesar Rp34.558.352,00, gedung dan bangunan sebesar Rp1.094.095.358,00, dan aset tetap lainnya sebesar Rp12.500.000,00 sehingga direklasifikasi menjadi aset tetap.



Pada RSUD Kraton, terdapat belanja barang dan jasa yang merupakan biaya perolehan aset tetap tanah sebesar Rp21.389.771,00 , peralatan dan mesin sebesar Rp43.068.092,90 , gedung dan bangunan sebesar Rp14.525.025,00 , jalan, irigasi dan jaringan sebesar Rp7.900.487,00 dan aset tetap lainnya sebesar Rp835.237,00 dan konstruksi dalam pengerjaan sebesar Rp12.313.548,00 sehingga direklasifikasi menjadi aset tetap.

Pada Dinas Pendidikan terdapat belanja barang dan jasa yang merupakan biaya konsultan perencanaan dan pengawas untuk gedung dan bangunan sebesar Rp301.686.000,00

Pada Dinas PMDP3APPKB terdapat belanja barang dan jasa yang merupakan biaya perolehan peralatan dan mesin berupa Billboard media KIE dan Pohon Plang Media KIE sebesar Rp85.580.000,00

Pada Dinperindagkop terdapat reklasifikasi belanja barang dan jasa berupa belanja yang berasal dari dana tak terduga untuk pembangunan pasar darurat wiradesa Rp348.370.000,00

Pada Dinperkimlh juga terdapat reklasifikasi belanja barang dan jasa menjadi aset tetap gedung dan bangunan sebesar Rp779.474.500 dan reklasifikasi belanja barang dan jasa menjadi aset tetap konstruksi dalam pengerjaan berupa biaya jasa konsultasi perencanaan sebesar Rp195.300.000,00

Pada DPMPTSPNaker terdapat reklasifikasi belanja barang dan jasa menjadi aset tetap peralatan dan mesin sebesar Rp149.600.000,00 berupa aplikasi sistem perizinan yang akan direklasifikasi menjadi aset tak berwujud .

Pada Inspektorat terdapat reklasifikasi belanja barang dan jasa menjadi aset tetap peralatan dan mesin sebesar Rp19.965.000,00 , reklasifikasi belanja barang dan jasa berupa penataan ruang kantor menjadi aset tetap gedung dan bangunan sebesar Rp78.750.000,00

Pada Kecamatan Kedungwuni terdapat belanja barang dan jasa yang merupakan biaya perolehan peralatan dan mesin berupa portal web kecamatan kedungwuni yang akan direklasifikasi menjadi aset tak berwujud sebesar Rp12.715.000,00.

Pada Kecamatan Lebakbarang terdapat belanja barang dan jasa yang menjadi aset gedung dan bangunan sebesar Rp177.716.000,00

Pada Kecamatan Kandangserang terdapat belanja barang dan jasa yang merupakan biaya perolehan untuk jalan, irigasi dan jaringan berupa saluran air keliling kantor kecamatan sebesar Rp19.748.000,00.

3. Donasi/Hibah

Donasi/Hibah sebesar Rp31,340,711,108.50 merupakan penambahan aset tetap dari Pemerintah Pusat, Pemerintah Provinsi Jawa Tengah, Komite Sekolah dan pihak lain yang telah dilengkapi berita acara serah terima pada OPD sebagai berikut:



Tabel 6.3.55

Donasi/Hibah

OPD	Peralatan dan Mesin	Gedung dan Bangunan	Jalan, Irigasi dan Jaringan	Konstruksi Dalam pengerjaan	Jumlah
DINKES	124.541.039,50	0,00	0,00	0,00	124.541.039,50
RSUD KRATON	24.312.946.040,00	0,00	0,00	0,00	24.312.946.040,00
DINDIKBUD	872.454.130,00	4.246.176.846,00	108.228.500,00	240.820.000,00	5.467.679.476,00
BPBD	916.002.368,00	270.965.842,00	0,00	0,00	1.186.968.210,00
DPMDP3APPKB	232.950.000,00	0,00	0,00	0,00	232.950.000,00
DPMTSPNAKER	12.676.343,00	0,00	0,00	0,00	12.676.343,00
BKD DIKLAT	2.600.000,00	0,00	0,00	0,00	2.600.000,00
Kec. Kedungwuni	350.000,00	0,00	0,00	0,00	350.000,00
Jumlah	26.474.519.920,50	4.517.142.688,00	108.228.500,00	240.820.000,00	31.340.711.108,50

4. Koreksi Pencatatan

Koreksi Pencatatan aset tetap sebesar Rp115.963.705.257,51 merupakan koreksi atas pencatatan aset tetap pada OPD sebagai berikut:

Tabel 6.3.56

Koreksi Pencatatan

OPD	Tanah	Peralatan dan Mesin	Gedung dan Bangunan	Jalan, Irigasi dan Jaringan	Aset Tetap Lainnya	Jumlah
SETDA	0,00	26.590.500,00	0,00	0,00	0,00	26.590.500,00
DPU TARU	0,00	77.484.000,00	4.017.099.094,00	6.945.880.727,75	200.000.000,00	11.240.463.821,75
DINHUB	0,00	0,00	636.453.000,00	0,00	0,00	636.453.000,00
DINKES	0,00	448.979.143,00	1.906.973.957,00	0,00	13.780.290,00	2.369.733.390,00
RSUD KRATON	0,00	0,00	574.496.073,59	2.601.357.831,68	0,00	3.175.853.905,27
RSUD KAJEN	0,00	0,00	21.971.617.762,62	349.220.360,00	0,00	22.320.838.122,62
DINDIKBUD	0,00	318.213.748,00	54.623.598.414,88	451.253.440,00	8.932.682,00	55.401.998.284,88
BPBD	0,00	522.544.000,00	0,00	0,00	0,00	522.544.000,00
DKPPertanian	0,00	17.980.000,00	936.602.615,00	0,00	0,00	954.582.615,00
DINLUTKAN	0,00	19.450.000,00	137.978.080,19	2.911.567.366,00	0,00	3.068.995.446,19
DINPERINDAGKOP	1.600.000.000,00	0,00	8.953.062.334,37	0,00	0,00	10.553.062.334,37
BPKD	1.272.000.000,00	0,00	0,00	0,00	0,00	1.272.000.000,00
DPMTSPNAKER	0,00	180.170.306,00	458.365.500,00	0,00	0,00	638.535.806,00
Inspektorat	0,00	0,00	0,00	3.655.000,00	0,00	3.655.000,00
DINPERKIMLH	0,00	0,00	1.675.395.000,00	0,00	0,00	1.675.395.000,00
BKD DIKLAT	0,00	10.504.750,00	0,00	0,00	0,00	10.504.750,00
DINKOMINFO	0,00	92.029.300,00	0,00	0,00	0,00	92.029.300,00
Kec. Buaran	0,00	0,00	0,00	577.092.900,00	0,00	577.092.900,00
Kec. Sragi	105.667.481,43	0,00	0,00	0,00	0,00	105.667.481,43
Kec. Kedungwuni	0,00	2.000.000,00	0,00	0,00	0,00	2.000.000,00
Kec. Bojong	0,00	0,00	0,00	197.710.000,00	0,00	197.710.000,00
Kec. Kajen	122.880.000,00	14.000.000,00	46.427.600,00	0,00	0,00	183.307.600,00



PEMERINTAH KABUPATEN PEKALONGAN

CATATAN ATAS LAPORAN KEUANGAN

Untuk tahun-tahun yang berakhir pada tanggal 31 Desember 2018 dan 2017

OPD	Tanah	Peralatan dan Mesin	Gedung dan Bangunan	Jalan, Irigasi dan Jaringan	Aset Tetap Lainnya	Jumlah
Kec. Karanganyar	878.592.000,00	0,00	0,00	0,00	0,00	878.592.000,00
Kec. Talun	0,00	40.000.000,00	0,00	0,00	0,00	40.000.000,00
Kec. Petungkriyono	0,00	16.100.000,00	0,00	0,00	0,00	16.100.000,00
Jumlah	3.979.139.481,43	1.786.045.747,00	95.938.069.431,65	14.037.737.625,43	222.712.972,00	115.963.705.257,51

5. Mutasi

Mutasi penambahan sebesar Rp24.866.413.423,93 merupakan mutasi aset tetap pengelola dan antar OPD dengan rincian sebagai berikut:

Tabel 6.3.57

Mutasi

OPD	Tanah	Peralatan dan Mesin	Gedung dan Bangunan	Jalan, Irigasi dan Jaringan	Aset Tetap Lainnya	Jumlah
SETDA	0,00	806.821.449,06	1.869.537.945,00	0,00	200.000,00	2.676.559.394,06
DPU TARU	0,00	0,00	0,00	9.213.501.652,18	0,00	9.213.501.652,18
DINHUB	0,00	222.975.692,50	0,00	0,00	0,00	222.975.692,50
DINKES	0,00	925.483.357,00	4.471.064.400,00	1.238.824.249,00	0,00	6.635.372.006,00
DINPERINDAGKOP	141.500.000,00	0,00	0,00	0,00	0,00	141.500.000,00
BPKD	768.000.000,00	92.029.300,00	2.972.585.479,19	42.000.000,00	0,00	3.874.614.779,19
Inspektorat	0,00	115.000.000,00	0,00	0,00	0,00	115.000.000,00
SatPol PP DAMKAR	0,00	50.000.000,00	0,00	0,00	0,00	50.000.000,00
DINKOMINFO	0,00	30.240.500,00	0,00	0,00	0,00	30.240.500,00
Kec. Kedungwuni	1.906.649.400,00	0,00	0,00	0,00	0,00	1.906.649.400,00
Jumlah	2.816.149.400,00	2.242.550.298,56	9.313.187.824,19	10.494.325.901,18	200.000,00	24.866.413.423,93

6. Reklasifikasi Antar Aset Tetap

Reklasifikasi Antar Aset Tetap sebesar Rp50.023.612.077,56 dengan rincian sebagai berikut:

Tabel 6.3.58

Reklasifikasi Antar Aset Tetap

OPD	Tanah	Peralatan dan Mesin	Gedung dan Bangunan	Jalan, Irigasi dan Jaringan	Aset Tetap Lainnya	Konstruksi Dalam pengerjaan	Jumlah
SETDA	0,00	1.455.000,00	436.206.000,00	0,00	0,00	0,00	437.661.000,00
DPU TARU	24.296.625,00	0,00	3.506.696.154,00	6.259.942.844,06	5.512.742.384,00	6.616.808.888,00	21.920.486.895,06
DINHUB	0,00	462.537.003,22	384.402.600,00	38.085.902,44	0,00	0,00	885.025.505,66
DINKES	0,00	70.590.500,00	128.282.412,00	1.278.896.909,00	0,00	29.750.000,00	1.507.519.821,00
RSUD KRATON	0,00	290.283.901,00	135.625.000,00	0,00	0,00	622.167.000,00	1.048.075.901,00
RSUD KAJEN	0,00	0,00	0,00	489.470.000,00	0,00	163.268.000,00	652.738.000,00
DINDIKBUD	0,00	387.968.748,00	187.692.506,00	9.062.382.718,80	196.508.714,00	3.360.721.860,00	13.195.274.546,80
BPBD	0,00	0,00	0,00	255.214.750,00	0,00	1.492.571.297,00	1.747.786.047,00
DINDUKAPIL	0,00	160.650.000,00	164.002.261,09	74.186.641,95	0,00	0,00	398.838.903,04
DKPPertanian	0,00	78.006.245,00	317.207.909,00	43.470.785,00	0,00	0,00	438.684.939,00
DINLUTKAN	215.989.999,00	120.696.108,00	20.385.890,00	2.957.220.637,85	0,00	0,00	3.314.292.634,85
DINPERINDAGKOP	0,00	1.100.000,00	363.641.253,82	1.475.333.280,33	0,00	0,00	1.840.074.534,15
BAPPEDALITBANG	0,00	800.000,00	0,00	0,00	0,00	0,00	800.000,00



OPD	Tanah	Peralatan dan Mesin	Gedung dan Bangunan	Jalan, Irigasi dan Jaringan	Aset Tetap Lainnya	Konstruksi Dalam pengerjaan	Jumlah
DINPERKIMLH	0,00	0,00	823.866.650,00	298.289.000,00	0,00	0,00	1.122.155.650,00
DINPORAPAR	0,00	0,00	0,00	147.300.000,00	0,00	0,00	147.300.000,00
DINARPUS	0,00	0,00	25.923.700,00	0,00	0,00	0,00	25.923.700,00
DINKOMINFO	0,00	12.220.000,00	0,00	0,00	0,00	0,00	12.220.000,00
Kec. Tirta	0,00	0,00	210.825.000,00	0,00	0,00	0,00	210.825.000,00
Kec. Buaran	53.159.000,00	0,00	5.700.000,00	152.502.000,00	0,00	0,00	211.361.000,00
Kec. Wiradesa	0,00	0,00	9.900.000,00	476.276.000,00	0,00	0,00	486.176.000,00
Kec. Kedungwuni	8.790.000,00	250.000,00	0,00	153.440.000,00	0,00	0,00	162.480.000,00
Kec. Wonopringgo	0,00	0,00	0,00	1.785.000,00	0,00	0,00	1.785.000,00
Kec. Kesesi	0,00	0,00	0,00	73.568.000,00	0,00	0,00	73.568.000,00
Kec. Talun	0,00	0,00	29.700.000,00	152.554.000,00	0,00	0,00	182.254.000,00
Kec. Paninggaran	0,00	30.000,00	0,00	0,00	0,00	0,00	30.000,00
Kec. Kandangserang	0,00	275.000,00	0,00	0,00	0,00	0,00	275.000,00
Jumlah	302.235.624,00	1.586.862.505,22	6.750.057.335,91	23.389.918.469,43	5.709.251.098,00	12.285.287.045,00	50.023.612.077,56

7. Penambahan lain lain

Penambahan lain lain adalah penambahan aset yang bersumber dari lain lain misal utang pada gedung dan bangunan sebesar Rp7.089.200,00.

8. Reklasifikasi dari aset lain

Reklasifikasi dari aset lain adalah penambahan aset yang sebelum merupakan aset lain lain atau aset yang sebelumnya diusulkan penghapusan Rp541.933.668,00.

Tabel 6.3.59
Reklasifikasi dari aset lain

OPD	Peralatan dan Mesin	Gedung dan Bangunan	Aset Tetap Lainnya	Jumlah
DINKES	17.381.176,00	0,00	0,00	17.381.176,00
RSUD KAJEN	82.424.118,00	0,00	0,00	82.424.118,00
DINDIKBUD	30.192.224,00	200.000.000,00	1.991.000,00	232.183.224,00
DINPERINDAGKOP	163.197.150,00	0,00	0,00	163.197.150,00
KESBANGPOL	19.174.000,00	0,00	0,00	19.174.000,00
SATPOL PP DAMKAR	18.000.000,00	0,00	0,00	18.000.000,00
KEC. WONOKERTO	9.574.000,00	0,00	0,00	9.574.000,00
Jumlah	339.942.668,00	200.000.000,00	1.991.000,00	541.933.668,00

b. Pengurangan Aset Tetap

1. Reklasifikasi Belanja Modal Menjadi Barang Persediaan

Reklasifikasi Belanja Modal Menjadi Barang Persediaan sebesar Rp461.415.793,56 merupakan reklasifikasi aset tetap menjadi barang persediaan pada OPD sebagai berikut:



Tabel 6.3.60

Reklasifikasi Belanja Modal Menjadi Barang Persediaan

OPD	Peralatan dan Mesin	Aset Tetap Lainnya	Jumlah
Dinas Kesehatan	106.912.501,64	0,00	106.912.501,64
DINDIKBUD	274.330.103,96	79.165.657,83	353.495.761,79
Kantor Camat Karanganyar	1.007.530,13	0,00	1.007.530,13
Jumlah	382.250.135,73	79.165.657,83	461.415.793,56

Pada Dinas Kesehatan berupa obat-obatan dan alat kesehatan habis pakai sebesar Rp106.912.501,64 yang direklasifikasi aset tetap lainnya menjadi barang persediaan.

Reklasifikasi aset tetap peralatan dan mesin menjadi barang persediaan pada Dinas Pendidikan sebesar Rp274.330.103 dan Reklasifikasi aset tetap aset tetap lainnya menjadi barang persediaan sebesar Rp79.165.657,83. Pada Kecamatan Karanganyar, terdapat peralatan dan mesin sebesar Rp1.007.530,13 yang direklasifikasi menjadi barang persediaan.

2. Penghapusan Aset Tetap

Penghapusan aset tetap dilakukan terhadap aset-aset dalam kondisi rusak berat dan tidak dapat dipergunakan lagi, serta diserahkan sebesar Rp9.852.084.492,92.

Penghapusan tersebut meliputi aset dari OPD sebagai berikut:

Tabel 6.3.61

Penghapusan Aset Tetap

OPD	Tanah	Peralatan dan Mesin	Gedung dan Bangunan	Jumlah
Sekretariat Daerah	6.353.332.301,00	35.000.000,00	0,00	6.388.332.301,00
DPU TARU	0,00	37.238.000,00	0,00	37.238.000,00
DINHUB	0,00	0,00	58.604.534,00	58.604.534,00
DINKES	0,00	3.000.000,00	0,00	3.000.000,00
DINDUKCAPIL	0,00	0,00	630.791.157,92	630.791.157,92
BPKD	600.000.000,00	439.290.000,00	1.676.828.500,00	2.716.118.500,00
SatPol PP Damkar	0,00	18.000.000,00	0,00	18.000.000,00
Jumlah	6.953.332.301,00	532.528.000,00	2.366.224.191,92	9.852.084.492,92

Penghapusan aset tetap ditetapkan dengan Keputusan Bupati:

- SK Bupati Pekalongan Nomor 030/214 Tahun 2018 tanggal 7 Mei 2018 tentang penghapusan Barang Milik Daerah berupa Kendaraan Dinas Operasional dan Barang Inventaris milik Kabupaten Pekalongan,
- SK Bupati Pekalongan Nomor 030/365 Tahun 2018 tanggal 12 Oktober 2018 tentang Penghapusan Tanah Milik Pemerintah Kabupaten Pekalongan Di Desa Sumurjombangbogo Kecamatan Bojong dari Buku Inventaris Daerah Tahun 2018,
- SK Bupati Pekalongan Nomor 030/473 Tanggal 30 Desember 2018 tentang Penghapusan Kendaraan Dinas Operasional Milik Pemerintah Kabupaten Pekalongan Tahun 2018,



- d. SK Bupati Pekalongan Nomor 030/474 Tahun 2018 Tanggal 30 Desember 2018 tentang Penghapusan Tanah, Gedung Dan Bangunan Milik Pemerintah Kabupaten Pekalongan dari Buku Inventaris Daerah Tahun 2018.

3. Usulan Penghapusan (Reklasifikasi ke Aset Lainnya)

Usulan penghapusan (reklasifikasi ke Aset Lainnya) sebesar Rp41.959.310.736,55 merupakan usulan atas barang dengan kondisi Rusak Berat (RB) dan barang hilang sebelum dilakukan penghapusan. Usulan penghapusan diusulkan oleh OPD terkait dan direklasifikasi ke Aset Lainnya. Usulan penghapusan tersebut meliputi aset dan OPD berikut ini:

Tabel 6.3.62
Usulan penghapusan (reklasifikasi ke Aset Lainnya)

OPD	Peralatan dan Mesin	Gedung dan Bangunan	Jalan. Irigasi dan Jaringan	Aset Tetap Lainnya	Jumlah
Sekretariat Dewan	55.171.583,17	0,00	0,00	0,00	55.171.583,17
Sekretariat Daerah	631.003.358,11	0,00	0,00	0,00	631.003.358,11
DPU TARU	1.524.356.011,30	0,00	4.326.828.886,82	0,00	5.851.184.898,12
DINHUB	119.201.000,00	0,00	0,00	1.500.000,00	120.701.000,00
DINKES	1.630.925.364,33	2.472.300.000,00	159.726.000,00	1.435.000,00	4.264.386.364,33
RSUD KRATON	174.686.360,70	0,00	0,00	0,00	174.686.360,70
DINDIKBUD	15.380.745.706,15	3.435.984.001,98	67.889.848,80	8.043.938.214,52	26.928.557.771,45
DINSOS	45.200.486,00	0,00	0,00	0,00	45.200.486,00
BPBD	416.195.000,00	0,00	0,00	0,00	416.195.000,00
DPMDP3APPKB	179.702.332,95	0,00	0,00	0,00	179.702.332,95
DINDUKCAPIL	180.479.185,45	0,00	0,00	0,00	180.479.185,45
DKPP	60.187.210,00	0,00	0,00	3.546.357,08	63.733.567,08
DINLUTKAN	200.726.108,30	0,00	0,00	22.082.559,00	222.808.667,30
BPKD	100.456.903,78	0,00	0,00	0,00	100.456.903,78
DPMTSPNAKER	78.008.721,98	0,00	0,00	100.000,00	78.108.721,98
Inspektorat	49.399.159,09	0,00	0,00	0,00	49.399.159,09
BAPPEDALITBANG	76.498.323,00	0,00	0,00	0,00	76.498.323,00
DINPERKIMLH	408.158.662,82	0,00	0,00	0,00	408.158.662,82
DINPORAPAR	91.211.081,00	0,00	0,00	29.943.500,00	121.154.581,00
Kesbangpol	61.068.421,00	0,00	0,00	23.035.064,00	84.103.485,00
Satpol PP Damkar	677.608.346,50	0,00	0,00	0,00	677.608.346,50
BKD DIKLAT	8.795.000,00	0,00	0,00	0,00	8.795.000,00
DINKOMINFO	129.692.139,72	0,00	0,00	220.000,00	129.912.139,72
Kec Buaran	7.945.840,00	127.732.500,00	0,00	0,00	135.678.340,00
Kec Wiradesa	76.619.421,00	0,00	0,00	0,00	76.619.421,00
Kec Sragi	31.888.000,00	0,00	0,00	0,00	31.888.000,00
Kec Kedungwuni	47.863.336,00	477.000.000,00	0,00	360.000,00	525.223.336,00
Kec Kajen	22.796.000,00	0,00	0,00	0,00	22.796.000,00
Kec Karanganyar	15.205.000,00	18.000.000,00	0,00	0,00	33.205.000,00



OPD	Peralatan dan Mesin	Gedung dan Bangunan	Jalan, Irigasi dan Jaringan	Aset Tetap Lainnya	Jumlah
Kec Kesesi	18.678.880,00	0,00	0,00	0,00	18.678.880,00
Kec Doro	13.236.362,00	0,00	0,00	0,00	13.236.362,00
Kec Talun	34.350.000,00	5.000.000,00	0,00	0,00	39.350.000,00
Kec Lebakbarang	47.535.000,00	0,00	0,00	0,00	47.535.000,00
Kec Petungkriyono	50.038.000,00	15.000.000,00	1.000.000,00	0,00	66.038.000,00
Kec Kandangserang	35.522.500,00	0,00	0,00	0,00	35.522.500,00
Kec Wonokerto	19.550.000,00	0,00	0,00	0,00	19.550.000,00
Kec Siwalan	25.884.000,00	0,00	0,00	100.000,00	25.984.000,00
Jumlah	22.726.588.804,35	6.551.016.501,98	4.555.444.735,62	8.126.260.694,60	41.959.310.736,55

4. Aset Tak Berwujud (Reklasifikasi Ke Aset Lainnya)

Aset Tak Berwujud (Reklasifikasi Ke Aset Lainnya) merupakan aset yang tidak mempunyai wujud fisik dan merupakan salah satu jenis aset yang dimiliki pemerintah Kabupaten Pekalongan. Aset Tak berwujud sebesar Rp739.170.369,33 pada OPD sebagai berikut:

Tabel 6.3.63
Aset Tak Berwujud (Reklasifikasi Ke Aset Lainnya)

OPD	Peralatan dan Mesin	Aset Tetap Lainnya	Jumlah
Sekretariat Daerah	65.400.000,00	0,00	65.400.000,00
DINKES	142.550.000,00	59.000.000,00	201.550.000,00
RSUD KRATON	97.495.975,00	0,00	97.495.975,00
DINDIKBUD	82.915.533,33	0,00	82.915.533,33
BPBD	5.543.861,00	0,00	5.543.861,00
DINDUKAPIL	33.950.000,00	0,00	33.950.000,00
DPMPSPNAKER	149.600.000,00	0,00	149.600.000,00
DINARPUS	50.000.000,00	0,00	50.000.000,00
Kec Kedungwuni	12.715.000,00	0,00	12.715.000,00
Kec Talun	40.000.000,00	0,00	40.000.000,00
Jumlah	680.170.369,33	59.000.000,00	739.170.369,33

5. Ekstrakomptabel

Pada Tahun Anggaran 2018 terdapat pengurangan aset tetap dari barang-barang inventaris yang tidak memenuhi nilai minimum kapitalisasi aset tetap (barang ekstrakomptabel) sebesar Rp1.261.876.239,81. Penambahan barang ekstrakomptabel pada Tahun Anggaran 2018 tersebut pada OPD sebagai berikut:

Tabel 6.3.64
Ekstrakomptabel

OPD	Peralatan dan Mesin	Gedung dan Bangunan	Aset Tetap Lainnya	Jumlah
SETDA	5.846.000,00	0,00	0,00	5.846.000,00
DINHUB	0,00	39.628.200,00	0,00	39.628.200,00
DINKES	112.157.469,40	7.250.000,00	0,00	119.407.469,40

**CATATAN ATAS LAPORAN KEUANGAN**

Untuk tahun-tahun yang berakhir pada tanggal 31 Desember 2018 dan 2017

OPD	Peralatan dan Mesin	Gedung dan Bangunan	Aset Tetap Lainnya	Jumlah
RSUD KRATON	2.139.075,00	0,00	0,00	2.139.075,00
RSUD KAJEN	8.578.500,00	0,00	0,00	8.578.500,00
DINDIKBUD	957.781.666,03	41.685.000,00	10.337.899,80	1.009.804.565,83
DINLUTKAN	5.061.225,00	0,00	0,00	5.061.225,00
DINPERINDAGKOP	1.652.181,36	9.899.405,22	0,00	11.551.586,58
DINPORAPAR	1.600.000,00	0,00	3.000.000,00	4.600.000,00
DINARPUK	2.097.618,00	0,00	0,00	2.097.618,00
Kec. Tirta	4.000.000,00	0,00	0,00	4.000.000,00
Kec. Buaran	10.000.000,00	19.950.000,00	0,00	29.950.000,00
Kec. Wiradesa	2.700.000,00	0,00	0,00	2.700.000,00
Kec. Sragi	5.000.000,00	0,00	0,00	5.000.000,00
Kec. Kedungwuni	600.000,00	0,00	0,00	600.000,00
Kec. Kajen	4.800.000,00	0,00	0,00	4.800.000,00
Kec. Talun	300.000,00	4.912.000,00	0,00	5.212.000,00
Kec. Karangdadap	900.000,00	0,00	0,00	900.000,00
Jumlah	1.125.213.734,79	123.324.605,22	13.337.899,80	1.261.876.239,81

6. Koreksi Pencatatan

Koreksi pencatatan sebesar Rp110.749.779.871,49 pada OPD sebagai berikut:

Tabel 6.3.65

Koreksi Pencatatan

OPD	Tanah	Peralatan dan Mesin	Gedung dan Bangunan	Jalan, Irigasi dan Jaringan	Aset Tetap Lainnya	Konstruksi Dalam pengerjaan	Jumlah
SETDA	0,00	418.000.000,00	123.100.000,00	0,00	39.000,00	0,00	541.139.000,00
DPU TARU	0,00	77.484.000,00	144.110.000,00	10.662.322.587,75	326.627.000,00	2.384.137.738,00	13.594.681.325,75
DINKES	0,00	184.363.250,00	1.906.973.957,00	0,00	1.280.290,00	0,00	2.092.617.497,00
RSUD KRATON	0,00	0,00	574.496.073,59	2.601.357.831,68	0,00	0,00	3.175.853.905,27
RSUD KAJEN	0,00	0,00	21.971.617.762,62	349.220.360,00	0,00	0,00	22.320.838.122,62
DINDIKBUD	0,00	215.547.808,65	52.172.568.384,21	363.629.285,00	33.301.416,00	0,00	52.785.046.893,86
DKPPertanian	0,00	12.980.000,00	941.602.615,00	0,00	0,00	0,00	954.582.615,00
DINLUTKAN	0,00	0,00	137.978.080,19	1.067.446.366,00	0,00	0,00	1.205.424.446,19
DINPERINDAGKOP	0,00	0,00	8.953.062.334,37	0,00	0,00	0,00	8.953.062.334,37
BPKD	3.153.750.000,00	543.260.500,00	0,00	0,00	0,00	0,00	3.697.010.500,00
DPMPSPNAKER	0,00	0,00	458.365.500,00	0,00	0,00	0,00	458.365.500,00
Inspektorat	0,00	0,00	0,00	3.655.000,00	0,00	0,00	3.655.000,00
BKD DIKLAT	0,00	10.504.750,00	0,00	0,00	0,00	0,00	10.504.750,00
Kec. Buaran	0,00	0,00	0,00	577.092.900,00	0,00	0,00	577.092.900,00
Kec. Sragi	105.667.481,43	0,00	0,00	0,00	0,00	0,00	105.667.481,43
Kec. Bojong	0,00	0,00	197.710.000,00	0,00	0,00	0,00	197.710.000,00
Kec. Kajen	0,00	14.000.000,00	46.427.600,00	0,00	0,00	0,00	60.427.600,00
Kec. Petungkriyono	0,00	16.100.000,00	0,00	0,00	0,00	0,00	16.100.000,00
Jumlah	3.259.417.481,43	1.492.240.308,65	87.628.012.306,98	15.624.724.330,43	361.247.706,00	2.384.137.738,00	110.749.779.871,49

**7. Mutasi**

Mutasi sebesar Rp24.884.313.425,01 merupakan mutasi aset tetap pengelola dan antar OPD dengan rincian sebagai berikut:

Tabel 6.3.66

Mutasi

OPD	Tanah	Peralatan dan Mesin	Gedung dan Bangunan	Jalan, Irigasi dan Jaringan	Aset Tetap Lainnya	Jumlah
SETDA	0,00	689.781.315,73	138.700.000,00	0,00	200.000,00	828.681.315,73
DPU TARU	0,00	0,00	1.906.649.400,00	0,00	0,00	1.906.649.400,00
DINHUB	141.500.000,00	0,00	0,00	0,00	0,00	141.500.000,00
DINKES	0,00	908.897.449,00	4.471.064.400,00	1.238.824.249,00	0,00	6.618.786.098,00
DINDIKBUD	600.000.000,00	0,00	851.528.500,00	0,00	0,00	1.451.528.500,00
BPBD	0,00	0,00	0,00	9.213.501.652,18	0,00	9.213.501.652,18
BPKD	0,00	165.000.000,00	0,00	0,00	0,00	165.000.000,00
Inspektorat	0,00	63.985.909,08	0,00	0,00	0,00	63.985.909,08
DINPERKIMLH	0,00	0,00	3.221.419.924,19	0,00	0,00	3.221.419.924,19
DINPORAPAR	0,00	0,00	74.075.000,00	0,00	0,00	74.075.000,00
Satpol PP DAMKAR	0,00	147.280.633,33	0,00	0,00	0,00	147.280.633,33
DINKOMINFO	0,00	315.004.992,50	0,00	0,00	0,00	315.004.992,50
Kec. Sragi	168.000.000,00	0,00	526.900.000,00	42.000.000,00	0,00	736.900.000,00
Jumlah	909.500.000,00	2.289.950.299,64	11.190.337.224,19	10.494.325.901,18	200.000,00	24.884.313.425,01

8. Reklasifikasi Antar aset Tetap

Reklasifikasi Antar Aset Tetap sebesar Rp49.713.546.493,76 dengan rincian sebagai berikut:

Tabel 6.3.67

Reklasifikasi Antar Aset Tetap

OPD	Tanah	Peralatan dan Mesin	Gedung dan Bangunan	Jalan, Irigasi dan Jaringan	Aset Tetap Lainnya	Konstruksi Dalam pengerjaan	Jumlah
SETDA	0,00	436.206.000,00	0,00	0,00	1.455.000,00	0,00	437.661.000,00
DPU TARU	0,00	0,00	0,00	15.632.375.426,00	0,00	6.288.111.469,06	21.920.486.895,06
DINHUB	0,00	384.402.600,00	212.473.991,66	0,00	300.000,00	0,00	597.176.591,66
DINKES	29.750.000,00	131.075.162,00	1.340.407.159,00	0,00	6.287.500,00	0,00	1.507.519.821,00
RSUD KRATON	0,00	0,00	622.167.000,00	330.008.901,00	95.900.000,00	0,00	1.048.075.901,00
RSUD KAJEN	0,00	177.770.000,00	474.968.000,00	0,00	0,00	0,00	652.738.000,00
DINDIKBUD	0,00	218.212.319,00	12.610.857.356,00	199.584.550,00	144.403.652,00	0,00	13.173.057.877,00
BPBD	0,00	0,00	255.214.750,00	1.492.571.297,00	0,00	0,00	1.747.786.047,00
DINDUKCAPIL	0,00	0,00	398.838.903,04	0,00	0,00	0,00	398.838.903,04
DKPPertanian	0,00	0,00	324.168.245,00	114.516.694,00	0,00	0,00	438.684.939,00
DINLUTKAN	0,00	20.385.890,00	3.257.107.744,85	0,00	36.799.000,00	0,00	3.314.292.634,85
DINPERINDAGKOP	0,00	0,00	1.809.974.534,15	0,00	1.100.000,00	29.000.000,00	1.840.074.534,15
BAPPEDALITBANG	0,00	0,00	-	0,00	800.000,00	0,00	800.000,00
DINPERKIMLH	0,00	625.731.000,00	298.289.000,00	0,00	0,00	198.135.650,00	1.122.155.650,00
DINPORAPAR	0,00	-	147.300.000,00	0,00	0,00	0,00	147.300.000,00



OPD	Tanah	Peralatan dan Mesin	Gedung dan Bangunan	Jalan, Irigasi dan Jaringan	Aset Tetap Lainnya	Konstruksi Dalam pengerjaan	Jumlah
DINARPUS	0,00	25.923.700,00	0,00	0,00	0,00	0,00	25.923.700,00
DINKOMINFO	0,00	0,00	0,00	12.020.000,00	200.000,00	0,00	12.220.000,00
Kec. Tirta	0,00	0,00	0,00	0,00	0,00	210.825.000,00	210.825.000,00
Kec. Buaran	0,00	5.700.000,00	205.661.000,00	0,00	0,00	0,00	211.361.000,00
Kec. Wiradesa	0,00	9.900.000,00	476.276.000,00	0,00	0,00	0,00	486.176.000,00
Kec. Kedungwuni	0,00	0,00	153.440.000,00	8.790.000,00	250.000,00	0,00	162.480.000,00
Kec. Wonopringgo	0,00	1.785.000,00	0,00	0,00	0,00	0,00	1.785.000,00
Kec. Kesesi	0,00	0,00	73.568.000,00	0,00	0,00	0,00	73.568.000,00
Kec. Talun	0,00	29.700.000,00	152.554.000,00	0,00	0,00	0,00	182.254.000,00
Kec. Paninggaran	0,00	0,00	0,00	0,00	30.000,00	0,00	30.000,00
Kec. Kandangserang	0,00	0,00	0,00	0,00	275.000,00	0,00	275.000,00
Jumlah	29.750.000,00	2.066.791.671,00	22.813.265.683,70	17.789.866.868,00	287.800.152,00	6.726.072.119,06	49.713.546.493,76

c. Aset Tetap berdasarkan jenisnya adalah sebagai berikut:

1. Tanah

Saldo Aset Tetap berupa Tanah per 31 Desember 2018 adalah sebesar Rp784.555.690.876,03 mengalami kenaikan sebesar Rp8.417.587.034,00 atau 1,08% dari Tahun 2017 sebesar Rp776.138.103.842,05 dengan rincian sebagai berikut:

Tabel 6.3.68
Tanah

No	OPD	2018	2017	Kenaikan / Penurunan	Tren
		Rp	Rp	Rp	%
1	SETWAN DPRD	0,00	0,00	0,00	0,00
2	SETDA	171.787.802.598,00	178.141.134.899,00	(6.353.332.301,00)	(3,57)
3	DPU TARU	217.775.445.190,03	215.386.040.345,03	2.389.404.845,00	1,11
4	DINHUB	1.532.200.000,00	1.673.700.000,00	(141.500.000,00)	(8,45)
5	DINKES	8.911.020.020,00	8.911.020.020,00	0,00	0,00
6	RSUD KRATON	22.733.182.331,00	13.600.000.000,00	9.133.182.331,00	67,16
7	RSUD KAJEN	9.024.000.000,00	9.024.000.000,00	0,00	0,00
8	DINDIKBUD	101.929.819.955,00	102.529.819.955,00	(600.000.000,00)	(0,59)
9	DINSOS	1.750.000.000,00	1.750.000.000,00	0,00	0,00
10	BPBD	0,00	0,00	0,00	0,00
11	DPMDP3APPKB	0,00	0,00	0,00	0,00
12	DINDUKAPIL	0,00	0,00	0,00	0,00
13	DKPPertanian	12.347.580.000,00	12.347.580.000,00	0,00	0,00
14	DINLUTKAN	2.006.023.999,00	1.790.034.000,00	215.989.999,00	12,07
15	DINPERINDAGKOP	32.564.894.050,00	30.823.394.050,00	1.741.500.000,00	5,65
16	BPKD	46.437.426.760,00	47.207.155.000,00	(769.728.240,00)	(1,63)
17	DPMPTSPNAKER	0,00	0,00	0,00	0,00



No	OPD	2018	2017	Kenaikan / Penurunan	Tren
		Rp	Rp	Rp	%
18	Inspektorat	0,00	0,00	0,00	0,00
19	BAPPEDALITBANG	0,00	0,00	0,00	0,00
20	DINPERKIMLH	1.801.000.000,00	1.801.000.000,00	0,00	0,00
21	DINPORAPAR	12.812.875.000,00	12.812.875.000,00	0,00	0,00
22	Kantor Kesbang dan Politik	0,00	0,00	0,00	0,00
23	Satpol PP DAMKAR	0,00	0,00	0,00	0,00
24	BKD DIKLAT	0,00	0,00	0,00	0,00
25	DINARPUS	0,00	0,00	0,00	0,00
26	DINKOMINFO	0,00	0,00	0,00	0,00
27	Kec. Tirta	1.306.220.000,00	1.306.220.000,00	0,00	0,00
28	Kec. Buaran	9.583.737.777,14	9.530.578.777,14	53.159.000,00	0,56
29	Kec. Wiradesa	24.439.095.277,16	24.439.095.277,16	0,00	0,00
30	Kec. Sragi	6.184.665.702,86	6.352.665.702,86	(168.000.000,00)	(2,64)
31	Kec. Kedungwuni	84.573.256.215,86	82.657.816.815,86	1.915.439.400,00	2,32
32	Kec. Bojong	1.321.000.000,00	1.321.000.000,00	0,00	0,00
33	Kec. Wonopringgo	207.000.000,00	207.000.000,00	0,00	0,00
34	Kec. Kajen	8.482.786.000,00	8.359.906.000,00	122.880.000,00	1,47
35	Kec. Karanganyar	878.592.000,00	0,00	878.592.000,00	100,00
36	Kec. Kesesi	1.561.368.000,00	1.561.368.000,00	0,00	0,00
37	Kec. Doro	681.000.000,00	681.000.000,00	0,00	0,00
38	Kec. Talun	159.000.000,00	159.000.000,00	0,00	0,00
39	Kec. Lebakbarang	96.750.000,00	96.750.000,00	0,00	0,00
40	Kec. Petungkriyono	38.000.000,00	38.000.000,00	0,00	0,00
41	Kec. Paninggaran	197.700.000,00	197.700.000,00	0,00	0,00
42	Kec. Kandangserang	88.750.000,00	88.750.000,00	0,00	0,00
43	Kec. Karangdadap	188.500.000,00	188.500.000,00	0,00	0,00
44	Kec. Wonokerto	200.000.000,00	200.000.000,00	0,00	0,00
45	Kec. Siwalan	955.000.000,00	955.000.000,00	0,00	0,00
	Jumlah	784.555.690.876,03	776.138.103.842,05	8.417.587.034,00	1,08

a. Peralatan dan Mesin

Saldo Aset Tetap berupa Peralatan dan Mesin per 31 Desember 2018 adalah sebesar Rp554.256.665.843,04 mengalami kenaikan sebesar Rp72.735.956.075,95 atau 15,11% dari Tahun 2017 sebesar Rp481.520.709.767,09 dengan rincian sebagai berikut:



Tabel 6.3.69
Peralatan dan Mesin

No	OPD	2018	2017	Kenaikan / Penurunan	Tren
		Rp	Rp	Rp	%
1	Dinas Pendidikan dan Kebudayaan	118.202.705.871,06	114.608.639.963,92	3.594.065.907,14	3,14
2	Dinas Kesehatan	63.767.949.652,09	59.336.480.702,96	4.431.468.949,13	7,47
3	Rumah Sakit Umum Daerah Kraton	116.657.344.048,26	69.495.845.214,06	47.161.498.834,20	67,86
4	Rumah Sakit Umum Daerah Kajen	83.738.747.275,18	77.964.592.502,18	5.774.154.773,00	7,41
5	Dinas Pekerjaan Umum Dan Penataan Ruang	17.414.113.575,48	17.014.866.186,78	399.247.388,70	2,35
6	Dinas Perumahan Rakyat Dan Kawasan Permukiman dan Lingkungan Hidup	23.669.110.637,81	22.866.899.550,63	802.211.087,18	3,51
7	Saluran Polisi Pamong Praja dan Pemadam Kebakaran	7.701.828.959,11	7.795.327.438,94	(93.498.479,83)	(1,20)
8	Kantor Kesatuan Bangsa Dan Politik	624.338.116,00	645.210.537,00	(20.872.421,00)	(3,23)
9	Dinas Sosial	1.056.763.138,00	1.025.433.624,00	31.329.514,00	3,06
10	Badan Penanggulangan Bencana Daerah	5.111.341.767,96	3.964.615.260,96	1.146.726.507,00	28,92
11	Dinas Ketahanan Pangan dan Pertanian	5.027.074.056,00	4.605.652.885,00	421.421.171,00	9,15
12	Dinas Kependudukan Dan Pencatatan Sipil	4.222.904.002,72	3.698.038.188,17	524.865.814,55	14,19
13	Dinas Pemberdayaan Masyarakat Dan Desa, P3A dan PPKB	7.545.522.134,10	6.860.356.217,05	685.165.917,05	9,99
14	Dinas Perhubungan	5.877.264.052,85	4.641.527.982,13	1.235.736.070,72	26,62
15	Dinas Komunikasi Dan Informatika	4.508.682.877,64	3.990.219.709,86	518.463.167,78	12,99
16	Dinas Penanaman Modal Dan Pelayanan Terpadu Satu Pintu dan Tenaga Kerja	8.275.062.487,02	7.604.639.300,00	670.423.187,02	8,82
17	Dinas Kepemudaan Dan Olahraga dan Pariwisata	1.466.687.050,08	1.378.653.040,08	88.034.010,00	6,39
18	Dinas Kearsipan dan Perpustakaan	3.390.193.910,42	2.730.745.528,42	659.448.382,00	24,15
19	Dinas Kelautan Dan Perikanan	2.601.526.899,63	2.415.824.410,93	185.702.488,70	7,69
20	Dinas Perindustrian, Perdagangan, Koperasi, Usaha Kecil Dan Menengah	5.319.024.124,85	4.128.157.106,21	1.190.867.018,64	28,85
21	Badan Perencanaan Pembangunan Daerah dan Penelitian Dan Pengembangan	2.736.837.244,00	2.590.020.567,00	146.816.677,00	5,67
22	Badan Pengelolaan Keuangan Daerah	15.825.572.794,62	15.680.282.698,40	145.290.096,22	0,93
23	Badan Kepegawaian Daerah dan Pendidikan Dan Pelatihan	1.309.367.640,00	1.116.723.240,00	192.644.400,00	17,25
24	Inspektorat	1.790.305.210,20	1.683.787.778,37	106.517.431,83	6,33



No	OPD	2018	2017	Kenaikan / Penurunan	Tren
		Rp	Rp	Rp	%
25	Sekretariat Daerah	23.339.410.877,21	22.725.842.851,99	613.568.025,22	2,70
26	Sekretariat DPRD	10.451.611.072,62	9.785.597.455,79	666.013.616,83	6,81
27	Kecamatan Kajen	863.536.795,53	693.372.795,53	170.164.000,00	24,54
28	Kecamatan Sragi	618.467.238,22	547.017.238,22	71.450.000,00	13,06
29	Kecamatan Wiradesa	1.436.737.825,28	1.338.847.246,28	97.890.579,00	7,31
30	Kecamatan Kedungwuni	1.352.534.548,66	1.206.760.884,66	145.773.664,00	12,08
31	Kecamatan Buaran	1.129.977.974,66	948.116.814,66	181.861.160,00	19,18
32	Kecamatan Tirta	552.623.500,00	468.003.500,00	84.620.000,00	18,08
33	Kecamatan Bojong	556.232.200,00	490.492.200,00	65.740.000,00	13,40
34	Kecamatan Wonopringgo	510.953.064,00	417.508.973,00	93.444.091,00	22,38
35	Kecamatan Karanganyar	509.607.742,78	422.495.272,91	87.112.469,87	20,62
36	Kecamatan Doro	410.055.115,00	392.391.477,00	17.663.638,00	4,50
37	Kecamatan Talun	573.609.973,00	509.537.973,00	64.072.000,00	12,57
38	Kecamatan Lebakbarang	499.827.873,00	492.032.673,00	7.795.200,00	1,58
39	Kecamatan Kandangserang	465.480.723,00	428.186.103,00	37.294.620,00	8,71
40	Kecamatan Paninggaran	528.941.801,00	459.036.801,00	69.905.000,00	15,23
41	Kecamatan Kesesi	493.333.474,00	477.442.354,00	15.891.120,00	3,33
42	Kecamatan Petungkriyono	640.401.974,00	523.326.974,00	117.075.000,00	22,37
43	Kecamatan Wonokerto	390.534.973,00	366.660.973,00	23.874.000,00	6,51
44	Kecamatan Siwalan	432.711.500,00	451.595.500,00	(18.884.000,00)	(4,18)
45	Kecamatan Karangdadap	659.808.073,00	533.904.073,00	125.904.000,00	23,58
	Jumlah	554.256.665.843,04	481.520.709.767,09	72.735.956.075,95	15,11

b. Gedung dan Bangunan

Saldo Aset Tetap berupa Gedung dan Bangunan per 31 Desember 2018 adalah sebesar Rp858.527.836.019,13 mengalami kenaikan sebesar Rp77.339.992.276,76 atau 9,90% dari Tahun 2017 sebesar Rp781.187.843.741,77 dengan rincian sebagai berikut:

Tabel 6.3.70
Gedung dan Bangunan

No	OPD	2018	2017	Kenaikan / Penurunan	Tren
		Rp	Rp	Rp	%
1	SETWAN DPRD	3.125.007.956,63	3.125.007.956,63	0,00	0,00
2	SETDA	24.980.066.944,99	22.936.122.999,99	2.043.943.945,00	8,91
3	DPU TARU	34.343.357.402,39	28.870.321.554,39	5.473.035.848,00	18,96
4	DINHUB	8.687.135.738,05	7.728.917.613,71	958.218.124,34	12,40
5	DINKES	73.659.861.590,70	66.542.299.211,70	7.117.562.379,00	10,70
6	RSUD KRATON	17.949.713.466,03	16.449.771.441,03	1.499.942.025,00	9,12
7	RSUD KAJEN	36.858.931.662,61	37.333.899.662,61	(474.968.000,00)	(1,27)
8	DINDIKBUD	418.278.435.683,06	409.738.484.948,37	8.539.950.734,69	2,08
9	DINSOS	1.011.836.900,00	1.011.836.900,00	0,00	0,00
10	BPBD	2.483.760.703,00	2.468.009.611,00	15.751.092,00	0,64
11	DPMDP3APPKB	4.009.089.441,30	4.009.089.441,30	0,00	0,00
12	DINDUKAPIL	6.336.227.944,19	2.185.670.744,06	4.150.557.200,13	189,90
13	DKPPertanian	17.031.130.264,73	16.539.730.600,73	491.399.664,00	2,97
14	DINLUTKAN	15.513.421.374,58	18.066.239.229,43	(2.552.817.854,85)	(14,13)
15	DINPERINDAGKOP	79.673.948.448,13	40.363.012.633,68	39.310.935.814,45	97,39
16	BPKD	31.366.727.552,64	29.946.651.573,45	1.420.075.979,19	4,74
17	DPMPSPNAKER	15.113.645.954,00	15.113.645.954,00	0,00	0,00
18	Inspektorat	736.935.300,00	658.185.300,00	78.750.000,00	11,96
19	BAPPEDALITBANG	3.818.375.236,00	3.818.375.236,00	0,00	0,00
20	DINPERKIMLH	19.809.330.475,85	14.061.750.250,04	5.747.580.225,81	40,87
21	DINPORAPAR	10.112.804.320,00	9.442.948.320,00	669.856.000,00	7,09
22	Kantor Kesbang dan Politik	547.893.500,00	547.893.500,00	0,00	0,00
23	Satpol PP DAMKAR	875.339.400,00	875.339.400,00	0,00	0,00
24	BKD DIKLAT	847.084.000,00	847.084.000,00	0,00	0,00
25	DINARPUS	6.084.848.790,00	6.058.925.090,00	25.923.700,00	0,43
26	DINKOMINFO	817.567.200,00	817.567.200,00	0,00	0,00
27	Kec. Tirto	955.900.700,00	546.908.700,00	408.992.000,00	74,78
28	Kec. Buaran	2.764.016.010,00	2.165.127.510,00	598.888.500,00	27,66
29	Kec. Wiradesa	3.543.166.627,25	2.959.871.627,25	583.295.000,00	19,71
30	Kec. Sragi	672.285.000,00	1.199.185.000,00	(526.900.000,00)	(43,94)
31	Kec. Kedungwuni	2.708.826.840,00	2.802.776.840,00	(93.950.000,00)	(3,35)
32	Kec. Bojong	1.000.951.000,00	828.522.000,00	172.429.000,00	20,81
33	Kec. Wonopringgo	586.718.100,00	586.718.100,00	0,00	0,00
34	Kec. Kajen	1.760.114.240,00	1.412.921.240,00	347.193.000,00	24,57
35	Kec. Karanganyar	556.113.800,00	574.113.800,00	(18.000.000,00)	(3,14)
36	Kec. Kesesi	560.670.100,00	560.670.100,00	0,00	0,00
37	Kec. Doro	1.066.773.470,00	1.066.773.470,00	0,00	0,00
38	Kec. Talun	1.466.718.000,00	985.858.000,00	480.860.000,00	48,78
39	Kec. Lebakbarang	980.473.500,00	802.757.500,00	177.716.000,00	22,14



No	OPD	2018	2017	Kenaikan / Penurunan	Tren
		Rp	Rp	Rp	%
40	Kec. Petungkriyono	1.204.568.950,00	885.051.950,00	319.517.000,00	36,10
41	Kec. Paniggaran	916.377.300,00	748.490.300,00	167.887.000,00	22,43
42	Kec. Kandangserang	1.133.357.300,00	975.987.800,00	157.369.500,00	16,12
43	Kec. Karangdadap	867.032.000,00	867.032.000,00	0,00	0,00
44	Kec. Wonokerto	1.257.145.860,00	1.109.613.860,00	147.532.000,00	13,30
45	Kec. Siwalan	552.683.573,00	552.683.573,00	0,00	0,00
	Jumlah	858.626.369.619,13	781.187.843.742,37	77.438.525.876,76	9,91

c. Jalan Irigasi dan Jaringan

Saldo Aset Tetap berupa Jalan Irigasi dan Jaringan per 31 Desember 2018 adalah sebesar Rp1.160.089.266.677,00 mengalami kenaikan sebesar Rp242.341.560.983,31 atau 26,41% dari Tahun 2017 sebesar Rp917.747.705.693,69 dengan rincian sebagai berikut:

Tabel 6.3.71
Jalan, Jaringan dan Irigasi

No	OPD	2018	2017	Kenaikan / Penurunan	Tren
		Rp	Rp	Rp	%
1	Dinas Pendidikan dan Kebudayaan	18.509.747.175,75	9.385.018.200,75	9.124.728.975,00	97,23
2	Dinas Kesehatan	11.627.129.543,30	10.238.725.907,30	1.388.403.636,00	13,56
3	Rumah Sakit Umum Daerah Kraton	6.552.005.043,00	5.618.147.807,00	933.857.236,00	16,62
4	Rumah Sakit Umum Daerah Kajen	2.010.670.360,00	1.256.524.360,00	754.146.000,00	60,02
5	Dinas Pekerjaan Umum Dan Penataan Ruang	980.099.770.374,84	807.173.749.596,42	172.926.020.778,42	21,42
6	Dinas Perumahan Rakyat Dan Kawasan Permukiman dan Lingkungan Hidup	96.789.348.036,17	57.624.144.018,17	39.165.204.018,00	67,97
7	Satuan Polisi Pamong Praja dan Pemadam Kebakaran	8.507.750,00	8.507.750,00	0,00	0,00
8	Kantor Kesatuan Bangsa Dan Politik	36.607.500,00	36.607.500,00	0,00	0,00
9	Dinas Sosial	430.858.100,00	232.885.100,00	197.973.000,00	85,01
10	Badan Penanggulangan Bencana Daerah	4.393.302.544,00	860.165.958,18	3.533.136.585,82	410,75
11	Dinas Ketahanan Pangan dan Pertanian	1.431.175.269,53	1.502.221.178,53	(71.045.909,00)	(4,73)
12	Dinas Kependudukan Dan Pencatatan Sipil	136.161.341,95	61.974.700,00	74.186.641,95	119,70
13	Dinas Pemberdayaan Masyarakat Dan Desa, P3A dan PPKB	256.626.715,70	256.626.715,70	0,00	0,00
14	Dinas Perhubungan	176.471.902,44	138.386.000,00	38.085.902,44	27,52



PEMERINTAH KABUPATEN PEKALONGAN

CATATAN ATAS LAPORAN KEUANGAN

Untuk tahun-tahun yang berakhir pada tanggal 31 Desember 2018 dan 2017

No	OPD	2018	2017	Kenaikan / Penurunan	Tren
		Rp	Rp	Rp	%
15	Dinas Komunikasi Dan Informatika	181.670.800,00	193.690.800,00	(12.020.000,00)	(6,21)
16	Dinas Penanaman Modal Dan Pelayanan Terpadu Satu Pintu dan Tenaga Kerja	129.183.617,53	129.183.617,53	0,00	0,00
17	Dinas Kepemudaan Dan Olahraga dan Pariwisata	2.874.060.880,00	2.726.760.880,00	147.300.000,00	5,40
18	Dinas Kearsipan dan Perpustakaan	519.797.955,00	519.797.954,50	0,50	0,00
19	Dinas Kelautan Dan Perikanan	8.774.303.112,79	3.968.859.474,94	4.805.443.637,85	121,08
20	Dinas Perindustrian, Perdagangan, Koperasi, Usaha Kecil Dan Menengah	4.515.182.797,65	2.989.727.867,32	1.525.454.930,33	51,02
21	Badan Perencanaan Pembangunan Daerah dan Penelitian Dan Pengembangan	424.263.915,00	424.263.915,00	0,00	0,00
22	Badan Pengelolaan Keuangan Daerah	1.983.377.575,15	1.941.377.575,15	42.000.000,00	2,16
23	Badan Kepegawaian Daerah dan Pendidikan Dan Pelatihan	59.460.000,00	59.460.000,00	0,00	0,00
24	Inspektorat	76.786.700,00	76.786.700,00	0,00	0,00
25	Sekretariat Daerah	2.438.289.222,22	2.438.289.222,22	0,00	0,00
26	Sekretariat DPRD	418.837.450,00	418.837.450,00	0,00	0,00
27	Kecamatan Kajen	1.270.338.984,88	665.288.984,88	605.050.000,00	90,95
28	Kecamatan Sragi	803.017.350,00	189.103.000,00	613.914.350,00	324,65
29	Kecamatan Wiradesa	5.285.195.000,10	2.386.207.800,10	2.898.987.200,00	121,49
30	Kecamatan Kedungwuni	3.324.470.672,00	1.445.022.672,00	1.879.448.000,00	130,06
31	Kecamatan Buaran	2.354.689.016,00	1.325.718.016,00	1.028.971.000,00	77,62
32	Kecamatan Tirto	17.521.300,00	17.521.300,00	0,00	0,00
33	Kecamatan Bojong	220.074.000,00	22.364.000,00	197.710.000,00	884,05
34	Kecamatan Wonopringgo	46.778.900,00	44.993.900,00	1.785.000,00	3,97
35	Kecamatan Karanganyar	112.654.975,00	112.654.975,00	0,00	0,00
36	Kecamatan Doro	264.665.830,00	264.665.830,00	0,00	0,00
37	Kecamatan Talun	162.705.200,00	10.151.200,00	152.554.000,00	1.502,82



No	OPD	2018	2017	Kenaikan / Penurunan	Tren
		Rp	Rp	Rp	%
38	Kecamatan Lebakbarang	55.561.700,00	55.561.700,00	0,00	0,00
39	Kecamatan Kandangserang	93.188.200,00	73.440.200,00	19.748.000,00	26,89
40	Kecamatan Paninggaran	19.380.000,00	19.380.000,00	0,00	0,00
41	Kecamatan Kesesi	429.531.900,00	233.402.900,00	196.129.000,00	84,03
42	Kecamatan Petungkriyono	14.210.000,00	15.210.000,00	(1.000.000,00)	(6,57)
43	Kecamatan Wonokerto	340.960.540,00	340.960.540,00	0,00	0,00
44	Kecamatan Siwalan	340.838.427,00	243.338.427,00	97.500.000,00	40,07
45	Kecamatan Karangdadap	79.889.000,00	2.000.000,00	77.889.000,00	3.894,45
	Jumlah	1.160.089.266.677,00	917.747.705.693,69	242.341.560.983,31	26,41

d. Aset Tetap Lainnya

Saldo Aset Tetap berupa Aset Tetap Lainnya per 31 Desember 2018 adalah sebesar Rp113.286.852.645,01 mengalami kenaikan sebesar Rp14.540.159.804,39 atau 14,72% dari Tahun 2017 sebesar Rp98.746.692.840,62 dengan rincian sebagai berikut:

Tabel 6.3.72

Aset Tetap Lainnya

No	OPD	2018	2017	Kenaikan / Penurunan	Tren
		Rp	Rp	Rp	%
1	Dinas Pendidikan dan Kebudayaan	79.757.381.329,04	71.040.329.165,56	8.717.052.163,48	12,27
2	Dinas Kesehatan	92.262.645,00	93.935.145,00	(1.672.500,00)	(1,78)
3	Rumah Sakit Umum Daerah Kraton	224.578.237,00	164.481.000,00	60.097.237,00	36,54
4	Rumah Sakit Umum Daerah Kajen	5.000.000,00	5.000.000,00	0,00	0,00
5	Dinas Pekerjaan Umum Dan Penataan Ruang	28.256.589.034,00	22.870.473.650,00	5.386.115.384,00	23,55
6	Dinas Perumahan Rakyat Dan Kawasan Permukiman dan Lingkungan Hidup	0,00	0,00	0,00	100,00
7	Satuan Polisi Pamong Praja dan Pemadam Kebakaran	0,00	0,00	0,00	100,00
8	Kantor Kesatuan Bangsa Dan Politik	242.874.632,00	259.497.196,00	(16.622.564,00)	(6,41)
9	Dinas Sosial	0,00	0,00	0,00	100,00
10	Badan Penanggulangan Bencana Daerah	10.000.000,00	10.000.000,00	0,00	0,00
11	Dinas Ketahanan Pangan dan Pertanian	103.808.542,92	107.354.900,00	(3.546.357,08)	(3,30)
12	Dinas Kependudukan Dan Pencatatan Sipil	1.276.000,00	1.276.000,00	0,00	0,00
13	Dinas Pemberdayaan Masyarakat Dan Desa, P3A dan PPKB	0,00	0,00	0,00	100,00



PEMERINTAH KABUPATEN PEKALONGAN

CATATAN ATAS LAPORAN KEUANGAN

Untuk tahun-tahun yang berakhir pada tanggal 31 Desember 2018 dan 2017

No	OPD	2018	2017	Kenaikan / Penurunan	Tren
		Rp	Rp	Rp	%
14	Dinas Perhubungan	17.283.500,00	17.768.500,00	(485.000,00)	(2,73)
15	Dinas Komunikasi Dan Informatika	2.503.800,00	2.923.800,00	(420.000,00)	(14,36)
16	Dinas Penanaman Modal Dan Pelayanan Terpadu Satu Pintu dan Tenaga Kerja	254.023.953,47	254.123.953,47	(100.000,00)	(0,04)
17	Dinas Kepemudaan Dan Olahraga dan Pariwisata	1.612.983.850,00	1.586.607.350,00	26.376.500,00	1,66
18	Dinas Kearsipan dan Perpustakaan	2.024.717.301,58	1.709.061.301,58	315.656.000,00	18,47
19	Dinas Kelautan Dan Perikanan	104.170.071,00	57.908.630,00	46.261.441,00	79,89
20	Dinas Perindustrian, Perdagangan, Koperasi, Usaha Kecil Dan Menengah	3.772.000,00	4.872.000,00	(1.100.000,00)	(22,58)
21	Badan Perencanaan Pembangunan Daerah dan Penelitian Dan Pengembangan	54.081.500,00	54.881.500,00	(800.000,00)	(1,46)
22	Badan Pengelolaan Keuangan Daerah	151.858.500,00	136.002.000,00	15.856.500,00	11,66
23	Badan Kepegawaian Daerah dan Pendidikan Dan Pelatihan	0,00	0,00	0,00	100,00
24	Inspektorat	10.756.499,00	10.756.499,00	0,00	0,00
25	Sekretariat Daerah	331.353.100,00	332.847.100,00	(1.494.000,00)	(0,45)
26	Sekretariat DPRD	0,00	0,00	0,00	100,00
27	Kecamatan Kajen	3.450.000,00	3.450.000,00	0,00	0,00
28	Kecamatan Sragi	0,00	0,00	0,00	100,00
29	Kecamatan Wiradesa	415.000,00	415.000,00	0,00	0,00
30	Kecamatan Kedungwuni	0,00	610.000,00	(610.000,00)	(100,00)
31	Kecamatan Buaran	7.830.000,00	7.830.000,00	0,00	0,00
32	Kecamatan Tirta	0,00	0,00	0,00	100,00
33	Kecamatan Bojong	450.000,00	450.000,00	0,00	0,00
34	Kecamatan Wonopringgo	415.000,00	415.000,00	0,00	0,00
35	Kecamatan Karanganyar	0,00	0,00	0,00	100,00
36	Kecamatan Doro	4.500.000,00	4.500.000,00	0,00	0,00
37	Kecamatan Talun	0,00	0,00	0,00	100,00
38	Kecamatan Lebakbarang	100.000,00	100.000,00	0,00	0,00
39	Kecamatan Kandangserang	50.000,00	325.000,00	(275.000,00)	(84,62)
40	Kecamatan Paninggaran	6.013.150,00	6.043.150,00	(30.000,00)	(0,50)
41	Kecamatan Kesesi	160.000,00	160.000,00	0,00	0,00
42	Kecamatan Petungkriyono	100.000,00	100.000,00	0,00	0,00
43	Kecamatan Wonokerto	0,00	0,00	0,00	100,00
44	Kecamatan Siwalan	1.700.000,00	1.800.000,00	(100.000,00)	(5,56)



No	OPD	2018	2017	Kenaikan / Penurunan	Tren
		Rp	Rp	Rp	%
45	Kecamatan Karangdadap	395.000,00	395.000,00	0,00	0,00
	Jumlah	113.286.852.645,01	98.746.692.840,62	14.540.159.804,39	14.72

e. Konstruksi Dalam Pengerjaan

Saldo Aset Tetap berupa Konstruksi Dalam Pengerjaan per 31 Desember 2018 adalah sebesar Rp25.207.412.803,86 mengalami kenaikan sebesar Rp4.282.972.735,94 atau 20,47% dari Tahun 2017 sebesar Rp20.924.440.067,92 dengan rincian sebagai berikut:

Tabel 6.3.73
Kontruksi Dalam Pengerjaan

No	OPD	2018	2017	Kenaikan / Penurunan	Tren
		Rp	Rp	Rp	%
1	SETWAN DPRD	0,00	0,00	0,00	0,00
2	SEKRETARIAT DAERAH	0,00	0,00	0,00	0,00
3	DPU TARU	13.909.596.861,86	15.305.575.180,92	(1.395.978.319,06)	(9,12)
4	DINHUB	0,00	0,00	0,00	0,00
5	DINKES	37.910.000,00	8.160.000,00	29.750.000,00	364,58
6	RSUD KRATON	876.956.586,00	242.476.038,00	634.480.548,00	261,67
7	RSUD KAJEN	465.510.339,00	302.242.339,00	163.268.000,00	54,02
8	DINDIKBUD	3.601.541.860,00	0,00	3.601.541.860,00	100,00
9	DINSOS	0,00	0,00	0,00	0,00
10	BPBD	1.492.571.297,00	0,00	1.492.571.297,00	100,00
11	DPMDP3APPKB	0,00	0,00	0,00	0,00
12	DINDUKAPIL	0,00	0,00	0,00	0,00
13	DKPP	0,00	0,00	0,00	0,00
14	DINLUTKAN	0,00	0,00	0,00	0,00
15	DINPERINDAGKOP	43.336.500,00	72.336.500,00	(29.000.000,00)	(40,09)
16	BPKD	0,00	0,00	0,00	0,00
17	DPMPSPNAKER	0,00	0,00	0,00	0,00
18	Inspektorat	0,00	0,00	0,00	0,00
19	BAPPEDALITBANG	0,00	0,00	0,00	0,00
20	DINPERKIMLH	195.300.000,00	198.135.650,00	(2.835.650,00)	(100,00)
21	DINPORAPAR	4.584.689.360,00	4.584.689.360,00	0,00	0,00
22	KesbangPol	0,00	0,00	0,00	0,00
23	SatPol PP Damkar	0,00	0,00	0,00	0,00
24	BKD DIKLAT	0,00	0,00	0,00	0,00
25	DINARPUS	0,00	0,00	0,00	0,00
26	DINKOMINFO	0,00	0,00	0,00	0,00
27	Kec Tirta	0,00	210.825.000,00	(210.825.000,00)	(100,00)
28	Kec Buaran	0,00	0,00	0,00	0,00
29	Kec Wiradesa	0,00	0,00	0,00	0,00
30	Kec Sragi	0,00	0,00	0,00	0,00



No	OPD	2018	2017	Kenaikan / Penurunan	Tren
		Rp	Rp	Rp	%
31	Kec Kedungwuni	0,00	0,00	0,00	0,00
32	Kec Bojong	0,00	0,00	0,00	0,00
33	Kec Wonopringgo	0,00	0,00	0,00	0,00
34	Kec Kajen	0,00	0,00	0,00	0,00
35	Kec Karanganyar	0,00	0,00	0,00	0,00
36	Kec Kesesi	0,00	0,00	0,00	0,00
37	Kec Doro	0,00	0,00	0,00	0,00
38	Kec Talun	0,00	0,00	0,00	0,00
39	Kec Lebakbarang	0,00	0,00	0,00	0,00
40	Kec Petungkriyono	0,00	0,00	0,00	0,00
41	Kec Paninggaran	0,00	0,00	0,00	0,00
42	Kec Kandangserang	0,00	0,00	0,00	0,00
43	Kec Karangdadap	0,00	0,00	0,00	0,00
44	Kec Wonokerto	0,00	0,00	0,00	0,00
45	Kec Siwalan	0,00	0,00	0,00	0,00
Jumlah		25.207.412.803,86	20.924.440.067,92	4.282.972.735,94	20,47

2. Akumulasi Penyusutan dan Nilai Buku Aset Tetap

Perhitungan penyusutan aset tetap diterapkan mulai tahun 2015 didasarkan pada Peraturan Bupati Pekalongan Nomor 31 Tahun 2015 tentang Kebijakan Akuntansi dan Sistem Akuntansi Pemerintah Daerah Berbasis Akrual Pada Pemerintah Kabupaten Pekalongan sebagaimana telah diubah dengan Peraturan Bupati Pekalongan Nomor 41 Tahun 2015 dan Nomor 6 Tahun 2016.

Penambahan dan Pengurangan Akumulasi Penyusutan aset tetap dapat dilihat dalam tabel berikut :

Tabel 6.3.74

Penambahan dan Pengurangan Akumulasi Penyusutan aset tetap

URAIAN	PERALATAN DAN MESIN	GEDUNG DAN BANGUNAN	JALAN, IRIGASI DAN JARINGAN	JUMLAH
Akumulasi Penyusutan 31 Desember 2017	328.265.378.099,15	198.846.628.865,78	485.811.113.513,54	1.012.923.120.478,47
Penambahan				0,00
Penyusutan 2018	61.424.028.643,44	17.058.470.227,41	54.120.380.284,03	132.602.879.154,88
Mutasi Penambahan Aset Tetap	1.012.267.521,02	732.174.649,17	42.000.000,00	1.786.442.170,19
Reklasifikasi Penambahan antar aset tetap	599.514.816,80	90.342.276,36	2.577.398.233,94	3.267.255.327,10
Reklasifikasi Belanja Barang dan Jasa				
Reklasifikasi dari aset lain	320.347.382,59	68.000.000,00	0,00	388.347.382,59
Aset Tetap yang berasal dari Donasi/Hibah	24.468.870.542,18	12.080.000,00	0,00	24.480.950.542,18
Koreksi Pencatatan Penambahan	1.237.559.210,73	10.741.796.897,89	2.399.256.384,71	14.378.612.493,33
Jumlah	89.062.588.116,76	28.702.864.050,82	59.139.034.902,68	176.904.487.070,26
Pengurangan				
Penghapusan Aset Tetap I/2018	525.385.142,86	698.435.991,76	0,00	1.223.821.134,62



URAIAN	PERALATAN DAN MESIN	GEDUNG DAN BANGUNAN	JALAN, IRIGASI DAN JARINGAN	JUMLAH
Mutasi Pengurangan Aset Tetap	1.132.874.641,35	812.378.500,62	210.896.191,64	2.156.149.333,61
Koreksi Pencatatan Pengurangan	1.007.736.339,59	13.205.560.735,30	4.689.899.458,34	18.903.196.533,22
Reklasifikasi Antar Aset Tetap	51.749.947,89	967.997.705,32	143.923.387,95	1.163.671.041,16
Reklasifikasi ke Persediaan	83.865.214,70	0,00	0,00	83.865.214,70
Usulan Penghapusan	21.105.891.921,23	1.963.671.167,97	1.359.882.777,52	24.429.445.866,72
Jumlah	23.907.503.207,62	17.648.044.100,97	6.404.601.815,45	47.960.149.124,03
Akumulasi Penyusutan 31 Desember 2018	393.420.463.008,30	209.901.448.815,64	538.545.546.600,77	1.141.867.458.424,70

Saldo Akumulasi Penyusutan dan Nilai Buku Aset Tetap per 31 Desember 2018 sebagai berikut:

Tabel 6.3.75

Akumulasi Penyusutan dan Nilai Buku Aset

Aset Tetap	Harga Perolehan	Penyusutan 2018	Akumulasi Penyusutan TA 2018	Nilai Buku Aset Tetap TA 2018
Tanah	784.555.690.876,03	0,00	0,00	784.555.690.876,03
Peralatan dan Mesin	554.256.665.843,04	61.424.028.643,44	393.420.463.008,30	160.836.202.834,74
Gedung dan Bangunan	858.626.369.619,13	17.058.470.227,41	209.901.448.815,64	648.724.920.803,50
Jalan, Irigasi dan Jaringan	1.160.089.266.677,00	54.120.380.284,03	538.545.546.600,78	621.543.720.076,23
Aset Tetap Lainnya	113.286.852.645,01	0,00	0,00	113.286.852.645,01
Konstruksi Dalam pengerjaan	25.207.412.803,86	0,00	0,00	25.207.412.803,86
Jumlah	3.496.022.258.464,07	132.602.879.154,88	1.141.867.458.424,71	2.354.154.800.039,36

6.3.4. Aset Lainnya

Jumlah Aset Lainnya per 31 Desember 2018 merupakan nilai Aset Lainnya yang dinilai dengan menggunakan metode harga perolehan. Rincian Aset Lainnya berdasarkan OPD disajikan pada Lampiran II Sedangkan mutasi aset lainnya adalah sebagai berikut:

Tabel 6.3.76

Aset Lainnya Per 31 Desember 2017 dan 2018

ASET LAINNYA		31 Desember 2018	31 Desember 2017	Tren
		Rp	Rp	%
1	Tagihan Jangka Panjang	153.050.000,00	153.050.000,00	0,00
2	Kemitraan dengan Pihak Ketiga	979.000.000,00	979.000.000,00	0,00
3	Aset Tidak Berwujud	6.360.953.721,66	1.847.530.206,38	244,29
4	Aset Lain-lain	56.451.267.904,11	8.250.419.168,92	584,22
Jumlah		63.944.271.625,77	11.229.999.375,30	469,41

Saldo aset lainnya per 31 Desember 2018 senilai Rp63.944.271.625,77 meningkat senilai Rp52.714.272.250,47 atau 469,41% dibandingkan per 31 Desember 2017 senilai Rp11.229.999.375,30 dapat dirinci dan dijelaskan sebagai berikut:

**a. Tagihan Jangka Panjang**

Saldo Tagihan Jangka Panjang per 31 Desember 2018 senilai Rp153.050.000,00 adalah sisa tagihan atas kerugian daerah sesuai dengan Laporan Hasil Pemeriksaan tahun-tahun sebelumnya yang sampai dengan tanggal tersebut belum dibayar oleh yang bersangkutan meliputi:

- 1) Tagihan kepada Sdr. Muslikin senilai Rp13.500.000,00 atas penyalahgunaan dana IDT tetapi keberadaan yang bersangkutan tidak diketahui, sehingga tagihan tersebut tidak terbayar sampai dengan akhir Tahun 2013.
- 2) Tagihan kepada Sdr. Rohadi Toya senilai Rp4.550.000,00 sejak Tahun 1997 atas penyalahgunaan dana Bangdes belum dapat diselesaikan karena yang bersangkutan tidak diketahui keberadaannya.
- 3) Tagihan atas pembayaran premi asuransi jiwa senilai Rp135.000.000,00 belum dapat diselesaikan. Uang pertanggungan dari PT Asuransi Jiwasraya senilai Rp135.000.000,00 belum bisa ditarik karena dana asuransi masih dalam tahap penyidikan oleh Kejaksaan Negeri Pekalongan.
- 4) Tagihan kepada Sdr. Slamet selaku bendahara pengeluaran Dinkopindag tahun anggaran 2008 (sekarang Dinperindagkop UKM) atas sisa UP yang belum disetor senilai Rp25.000.000,00. Pada tahun 2016 Sdr. Slamet telah mengangsur senilai Rp1.500.000,00 atas tagihan tersebut yang bersangkutan telah mengangsur senilai Rp15.000.000,00 sehingga sisa tagihan senilai Rp10.000.000,00. Pada tahun 2017 tagihan tersebut telah dilunasi.

b. Aset Kemitraan dengan Pihak Ketiga

Aset kemitraan dengan pihak ketiga merupakan tanah untuk bangunan Pasar KAJEN senilai Rp979.000.000,00, nilai per 31 Desember 2018 dan 31 Desember 2017 senilai Rp979.000.000,00 tidak terdapat penambahan atau penurunan. Tanah untuk bangunan Pasar KAJEN tersebut seluas 6.435 m² yang di atasnya berdiri bangunan kerja sama Bangun Guna Serah. Kerja Sama Bangun Guna Serah didasarkan pada Surat Perjanjian Kerjasama dengan pihak ketiga (PT. TJB) Nomor 09 tanggal 27 Maret 2008.

c. Aset Tidak Berwujud

Saldo Aset Tidak Berwujud dan Akumulasi Amortisasi Aset Tidak Berwujud per 31 Desember 2018 senilai Rp1.786.267.333,87 berupa aplikasi atau *software* dengan rincian sebagai berikut:

Tabel 6.3.77
Rincian Aset Tidak Berwujud Per 31 Desember 2018 dan 2017

Aset Tidak Berwujud		31 Desember 2018	31 Desember 2017	Tren
		Rp	Rp	%
1	Aset Tidak Berwujud Lainnya	6.360.953.721,66	5.753.743.647,33	10,55
2	Akumulasi Amortisasi Aset Tidak Berwujud	(4.574.686.387,79)	(3.906.213.440,95)	17,11
Jumlah		1.786.267.333,87	1.847.530.206,38	(3,32)



Nilai Buku Aset Tidak Berwujud per 31 Desember 2018 senilai Rp1.786.267.333,87 menurun senilai Rp61.262.872,51 atau (3,32%) dibandingkan per 31 Desember 2017 senilai Rp1.847.530.206,38 dapat dirinci dan dijelaskan sebagai berikut:

Tabel 6.3.78

Rincian Nilai Buku Aset Tidak Berwujud Per 31 Desember 2018 dan 2017

Aset Tidak Berwujud		31 Desember 2018	31 Desember 2017	Tren
		Rp	Rp	%
1	Dinas Pendidikan dan Kebudayaan	208.146.510,82	171.686.897,52	21,24
a	Aset Tidak Berwujud Lainnya	377.671.301,36	303.190.188,03	24,57
b	Akumulasi Amortisasi Aset Tidak Berwujud	(169.524.790,54)	(131.503.290,51)	28,91
2	Dinas Kesehatan	548.530.094,85	593.446.324,39	(7,57)
a	Aset Tidak Berwujud Lainnya	1.065.171.432,30	1.083.403.162,30	(1,68)
b	Akumulasi Amortisasi Aset Tidak Berwujud	(516.641.337,45)	(489.956.837,91)	5,45
3	Rumah Sakit Umum Daerah Kraton	143.381.460,00	81.730.850,00	75,43
a	Aset Tidak Berwujud Lainnya	1.076.865.675,00	979.369.700,00	9,95
b	Akumulasi Amortisasi Aset Tidak Berwujud	(933.484.215,00)	(897.638.850,00)	3,99
4	Badan Penanggulangan Bencana Daerah	4.435.088,80	0,00	100,00
a	Aset Tidak Berwujud Lainnya	5.543.861,00	0,00	0,00
b	Akumulasi Amortisasi Aset Tidak Berwujud	(1.108.772,20)	0,00	0,00
5	Dinas Kependudukan Dan Pencatatan Sipil	37.540.000,00	12.975.000,00	189,33
a	Aset Tidak Berwujud Lainnya	59.900.000,00	25.950.000,00	130,83
b	Akumulasi Amortisasi Aset Tidak Berwujud	(22.360.000,00)	(12.975.000,00)	72,33
6	Dinas Pemberdayaan Masyarakat Dan Desa, P3A dan PPKB	35.563.200,00	44.454.000,00	(20,00)
a	Aset Tidak Berwujud Lainnya	59.272.000,00	59.272.000,00	0,00
b	Akumulasi Amortisasi Aset Tidak Berwujud	(23.708.800,00)	(14.818.000,00)	60,00
7	Dinas Perhubungan	32.296.000,00	69.974.666,66	(53,85)
a	Aset Tidak Berwujud Lainnya	80.740.000,00	80.740.000,00	0,00
b	Akumulasi Amortisasi Aset Tidak Berwujud	(48.444.000,00)	(10.765.333,34)	350,00
8	Dinas Komunikasi Dan Informatika	127.478.048,20	230.175.948,47	(44,62)
a	Aset Tidak Berwujud Lainnya	326.811.571,00	326.811.571,00	0,00
b	Akumulasi Amortisasi Aset Tidak Berwujud	(199.333.522,80)	(96.635.622,53)	106,27
9	Dinas Penanaman Modal Dan Pelayanan Terpadu Satu Pintu dan Tenaga Kerja	119.680.000,00	0,00	100,00
a	Aset Tidak Berwujud Lainnya	149.600.000,00	52.614.845,00	184,33
b	Akumulasi Amortisasi Aset Tidak Berwujud	(29.920.000,00)	(52.614.845,00)	(43,13)
10	Dinas Kearsipan dan Perpustakaan	62.924.920,00	30.574.880,00	105,81



Aset Tidak Berwujud		31 Desember 2018	31 Desember 2017	Tren
		Rp	Rp	%
a	Aset Tidak Berwujud Lainnya	281.039.273,00	231.039.273,00	21,64
b	Akumulasi Amortisasi Aset Tidak Berwujud	(218.114.353,00)	(200.464.393,00)	8,80
11	Dinas Perindustrian, Perdagangan, Koperasi, Usaha Kecil Dan Menengah	15.000.000,00	18.750.000,00	(20,00)
a	Aset Tidak Berwujud Lainnya	25.000.000,00	25.000.000,00	0,00
b	Akumulasi Amortisasi Aset Tidak Berwujud	(10.000.000,00)	(6.250.000,00)	60,00
12	Badan Perencanaan Pembangunan Daerah dan Penelitian Dan Pengembangan	68.750.661,20	283.025.806,00	(75,71)
a	Aset Tidak Berwujud Lainnya	289.773.306,00	289.773.306,00	0,00
b	Akumulasi Amortisasi Aset Tidak Berwujud	(221.022.644,80)	(6.747.500,00)	3.175,62
13	Badan Pengelolaan Keuangan Daerah	201.949.350,00	187.455.000,00	7,73
a	Aset Tidak Berwujud Lainnya	2.058.825.302,00	1.954.854.602,00	5,32
b	Akumulasi Amortisasi Aset Tidak Berwujud	(1.856.875.952,00)	(1.767.399.602,00)	5,06
14	Badan Kepegawaian Daerah dan Pendidikan Dan Pelatihan	0,00	0,00	100,00
a	Aset Tidak Berwujud Lainnya	42.750.000,00	42.750.000,00	0,00
b	Akumulasi Amortisasi Aset Tidak Berwujud	(42.750.000,00)	(42.750.000,00)	0,00
15	Inspektorat	3.000.000,00	3.750.000,00	(20,00)
a	Aset Tidak Berwujud Lainnya	5.000.000,00	5.000.000,00	0,00
b	Akumulasi Amortisasi Aset Tidak Berwujud	(2.000.000,00)	(1.250.000,00)	60,00
16	Sekretariat Daerah	91.100.000,00	119.530.833,34	(23,79)
a	Aset Tidak Berwujud Lainnya	293.975.000,00	293.975.000,00	0,00
b	Akumulasi Amortisasi Aset Tidak Berwujud	(202.875.000,00)	(174.444.166,66)	16,30
17	Sekretariat DPRD	52.320.000,00	0,00	100,00
a	Aset Tidak Berwujud Lainnya	110.300.000,00	0,00	0,00
b	Akumulasi Amortisasi Aset Tidak Berwujud	(57.980.000,00)	0,00	0,00
18	Kecamatan Kedungwuni	10.172.000,00	0,00	100,00
a	Aset Tidak Berwujud Lainnya	12.715.000,00	0,00	0,00
b	Akumulasi Amortisasi Aset Tidak Berwujud	(2.543.000,00)	0,00	0,00
19	Kecamatan Talun	24.000.000,00	0,00	100,00
a	Aset Tidak Berwujud Lainnya	40.000.000,00	0,00	0,00
b	Akumulasi Amortisasi Aset Tidak Berwujud	(16.000.000,00)	0,00	0,00
Jumlah		1.786.267.333,87	1.847.530.206,38	(3,32)

d. Aset Lain-lain

Aset lain-lain dapat diklasifikasikan berdasarkan jenis kejadian atau transaksi yang menyebabkan timbulnya aset lain-lain. Saldo Aset Lain-lain dan Akumulasi Amortisasi Aset Lain-lain per 31 Desember 2018 dan 31 Desember 2017 senilai Rp24.010.593.032,78 dan Rp8.250.419.168,92 dengan rincian sebagai berikut:



Tabel 6.3.79

Klasifikasi Aset Lain-Lain Per 31 Desember 2018 dan 2017

Aset Lain-lain		31 Desember 2018	31 Desember 2017	Tren
		Rp	Rp	%
1	Aset Lain-lain	56.451.267.904,11	21.174.396.512,30	166,60
2	Akumulasi Amortisasi Aset Lain-lain	(32.440.674.871,33)	(12.923.977.343,38)	151,01
Jumlah		24.010.593.032,78	8.250.419.168,92	191,02

1). Aset Lain-lain

Aset Lain-lain per 31 Desember 2018 senilai Rp24.010.593.032,78 mengalami peningkatan senilai Rp15.760.173.863,86 atau 191,02% dibandingkan per 31 Desember 2017 senilai Rp8.250.419.168,92. dapat dirinci dan dijelaskan sebagai berikut:

Tabel 6.3.80

Rincian Aset Lain-Lain Per 31 Desember 2018 dan 2017

Aset Lain-lain		31 Desember 2018	31 Desember 2017	Tren
		Rp	Rp	%
1	Dinas Pendidikan dan Kebudayaan	13.393.403.248,87	1.441.527.896,44	829,11
a	Aset Lain-lain	30.820.838.461,16	4.203.004.415,42	633,30
b	Akumulasi Amortisasi Aset Lain-lain	(17.427.435.212,29)	(2.761.476.518,98)	531,09
2	Dinas Kesehatan	2.061.991.875,76	1.206.094.416,53	70,96
a	Aset Lain-lain	5.792.919.996,43	3.777.904.828,10	53,34
b	Akumulasi Amortisasi Aset Lain-lain	(3.730.928.120,67)	(2.571.810.411,57)	45,07
3	Rumah Sakit Umum Daerah Kraton	32.163.406,46	19.569.223,51	64,36
a	Aset Lain-lain	1.243.420.304,61	1.161.612.832,91	7,04
b	Akumulasi Amortisasi Aset Lain-lain	(1.211.256.898,15)	(1.142.043.609,40)	6,06
4	Rumah Sakit Umum Daerah Kajen	0,00	15.122.346,85	(100,00)
a	Aset Lain-lain	0,00	678.716.428,03	(100,00)
b	Akumulasi Amortisasi Aset Lain-lain	0,00	(663.594.081,18)	(100,00)
5	Dinas Pekerjaan Umum Dan Penataan Ruang	6.238.345.489,32	3.190.000.143,40	95,56
a	Aset Lain-lain	9.689.668.723,99	3.844.602.825,87	152,03
b	Akumulasi Amortisasi Aset Lain-lain	(3.451.323.234,67)	(654.602.682,47)	427,24
6	Dinas Perumahan Rakyat Dan Kawasan Permukiman dan Lingkungan Hidup	13.301.046,52	0,00	100,00
a	Aset Lain-lain	408.158.662,82	0,00	0,00
b	Akumulasi Amortisasi Aset Lain-lain	(394.857.616,30)	0,00	0,00
7	Satuan Polisi Pamong Praja dan Pemadam Kebakaran	4.300.160,20	0,00	100,00
a	Aset Lain-lain	695.386.098,50	41.777.752,00	1.564,49
b	Akumulasi Amortisasi Aset Lain-lain	(691.085.938,30)	(41.777.752,00)	1.554,20



Aset Lain-lain		31 Desember 2018	31 Desember 2017	Tren
		Rp	Rp	%
8	Kantor Kesatuan Bangsa Dan Politik	23.760.064,00	725.000,00	3.177,25
a	Aset Lain-lain	85.553.485,00	26.689.000,00	220,56
b	Akumulasi Amortisasi Aset Lain-lain	(61.793.421,00)	(25.964.000,00)	138,00
9	Dinas Sosial	3.235.170,00	1.877.670,00	72,30
a	Aset Lain-lain	75.420.005,00	68.229.519,00	10,54
b	Akumulasi Amortisasi Aset Lain-lain	(72.184.835,00)	(66.351.849,00)	8,79
10	Badan Penanggulangan Bencana Daerah	1.150.000,00	0,00	100,00
a	Aset Lain-lain	416.195.000,00	0,00	0,00
b	Akumulasi Amortisasi Aset Lain-lain	(415.045.000,00)	0,00	0,00
11	Dinas Ketahanan Pangan dan Pertanian	66.653.057,40	47.559.618,50	40,15
a	Aset Lain-lain	336.558.389,43	271.324.822,35	24,04
b	Akumulasi Amortisasi Aset Lain-lain	(269.905.332,03)	(223.765.203,85)	20,62
12	Dinas Kependudukan Dan Pencatatan Sipil	8.604.192,88	2.202.777,93	290,61
a	Aset Lain-lain	294.683.147,64	114.203.962,19	158,03
b	Akumulasi Amortisasi Aset Lain-lain	(286.078.954,76)	(112.001.184,26)	155,42
13	Dinas Pemberdayaan Masyarakat Dan Desa, P3A dan PPKB	3.313.100,00	237.600,00	1.294,40
a	Aset Lain-lain	282.227.989,66	102.525.656,71	175,28
b	Akumulasi Amortisasi Aset Lain-lain	(278.914.889,66)	(102.288.056,71)	172,68
14	Dinas Perhubungan	2.353.600,00	853.600,00	175,73
a	Aset Lain-lain	130.485.000,00	9.784.000,00	1.233,66
b	Akumulasi Amortisasi Aset Lain-lain	(128.131.400,00)	(8.930.400,00)	1.334,78
15	Dinas Komunikasi Dan Informatika	38.360.988,00	5.345.000,00	617,70
a	Aset Lain-lain	146.031.039,72	30.118.900,00	384,85
b	Akumulasi Amortisasi Aset Lain-lain	(107.670.051,72)	(24.773.900,00)	334,61
16	Dinas Penanaman Modal Dan Pelayanan Terpadu Satu Pintu dan Tenaga Kerja	5.982.810,66	0,00	100,00
a	Aset Lain-lain	130.723.566,98	0,00	0,00
b	Akumulasi Amortisasi Aset Lain-lain	(124.740.756,32)	0,00	0,00
17	Dinas Kepemudaan Dan Olahraga dan Pariwisata	167.733.000,00	128.231.000,00	30,81
a	Aset Lain-lain	264.342.331,00	143.187.750,00	84,61
b	Akumulasi Amortisasi Aset Lain-lain	(96.609.331,00)	(14.956.750,00)	545,92

**CATATAN ATAS LAPORAN KEUANGAN**

Untuk tahun-tahun yang berakhir pada tanggal 31 Desember 2018 dan 2017

Aset Lain-lain		31 Desember 2018	31 Desember 2017	Tren
		Rp	Rp	%
18	Dinas Kearsipan dan Perpustakaan	640.000,00	640.000,00	0,00
a	Aset Lain-lain	50.857.959,00	50.857.959,00	0,00
b	Akumulasi Amortisasi Aset Lain-lain	(50.217.959,00)	(50.217.959,00)	0,00
19	Dinas Kelautan Dan Perikanan	58.476.179,58	24.918.622,56	134,67
a	Aset Lain-lain	300.238.259,30	77.429.592,00	287,76
b	Akumulasi Amortisasi Aset Lain-lain	(241.762.079,72)	(52.510.969,44)	360,40
20	Dinas Perindustrian, Perdagangan, Koperasi, Usaha Kecil Dan Menengah	1.283.861.320,49	1.790.864.323,70	(28,31)
a	Aset Lain-lain	1.753.474.182,00	5.038.796.132,00	(65,20)
b	Akumulasi Amortisasi Aset Lain-lain	(469.612.861,51)	(3.247.931.808,30)	(85,54)
21	Badan Perencanaan Pembangunan Daerah dan Penelitian Dan Pengembangan	18.160.750,00	18.160.750,00	0,00
a	Aset Lain-lain	133.087.373,00	56.589.050,00	135,18
b	Akumulasi Amortisasi Aset Lain-lain	(114.926.623,00)	(38.428.300,00)	199,07
22	Badan Pengelolaan Keuangan Daerah	327.013.651,22	325.200.451,22	0,56
a	Aset Lain-lain	942.000.678,34	841.543.774,56	11,94
b	Akumulasi Amortisasi Aset Lain-lain	(614.987.027,12)	(516.343.323,34)	19,10
23	Badan Kepegawaian Daerah dan Pendidikan Dan Pelatihan	0,00	0,00	100,00
a	Aset Lain-lain	86.197.800,00	77.402.800,00	11,36
b	Akumulasi Amortisasi Aset Lain-lain	(86.197.800,00)	(77.402.800,00)	11,36
24	Inspektorat	1.444.938,64	1.444.938,64	0,00
a	Aset Lain-lain	123.177.907,80	76.378.748,71	61,27
b	Akumulasi Amortisasi Aset Lain-lain	(121.732.969,16)	(74.933.810,07)	62,45
25	Sekretariat Daerah	28.693.339,13	529.343,73	5.320,55
a	Aset Lain-lain	671.275.162,47	40.271.804,36	1.566,86
b	Akumulasi Amortisasi Aset Lain-lain	(642.581.823,34)	(39.742.460,63)	1.516,86
26	Sekretariat DPRD	2.445.022,90	628.146,00	289,24
a	Aset Lain-lain	302.576.442,17	247.404.859,00	22,30
b	Akumulasi Amortisasi Aset Lain-lain	(300.131.419,27)	(246.776.713,00)	21,62
27	Kecamatan Kajen	0,00	0,00	100,00
a	Aset Lain-lain	25.726.000,00	2.930.000,00	778,02
b	Akumulasi Amortisasi Aset Lain-lain	(25.726.000,00)	(2.930.000,00)	778,02
28	Kecamatan Sragi	0,00	0,00	100,00
a	Aset Lain-lain	31.888.000,00	0,00	0,00
b	Akumulasi Amortisasi Aset Lain-lain	(31.888.000,00)	0,00	0,00

**CATATAN ATAS LAPORAN KEUANGAN**

Untuk tahun-tahun yang berakhir pada tanggal 31 Desember 2018 dan 2017

Aset Lain-lain		31 Desember 2018	31 Desember 2017	Tren
		Rp	Rp	%
29	Kecamatan Wiradesa	17.350.000,00	0,00	100,00
a	Aset Lain-lain	78.769.421,00	2.150.000,00	3.563,69
b	Akumulasi Amortisasi Aset Lain-lain	(61.419.421,00)	(2.150.000,00)	2.756,72
30	Kecamatan Kedungwuni	132.954.444,44	0,00	100,00
a	Aset Lain-lain	525.223.336,00	0,00	0,00
b	Akumulasi Amortisasi Aset Lain-lain	(392.268.891,56)	0,00	0,00
31	Kecamatan Buaran	42.182.031,25	12.510.000,00	237,19
a	Aset Lain-lain	157.963.340,00	22.285.000,00	608,83
b	Akumulasi Amortisasi Aset Lain-lain	(115.781.308,75)	(9.775.000,00)	1.084,46
32	Kecamatan Tirto	1.600.000,00	1.600.000,00	0,00
a	Aset Lain-lain	14.590.000,00	14.590.000,00	0,00
b	Akumulasi Amortisasi Aset Lain-lain	(12.990.000,00)	(12.990.000,00)	0,00
33	Kecamatan Bojong	0,00	0,00	100,00
a	Aset Lain-lain	34.698.000,00	34.698.000,00	0,00
b	Akumulasi Amortisasi Aset Lain-lain	(34.698.000,00)	(34.698.000,00)	0,00
34	Kecamatan Karanganyar	3.474.345,06	520.499,91	567,50
a	Aset Lain-lain	47.807.000,09	14.602.000,09	227,40
b	Akumulasi Amortisasi Aset Lain-lain	(44.332.655,03)	(14.081.500,18)	214,83
35	Kecamatan Doro	0,00	0,00	100,00
a	Aset Lain-lain	13.236.362,00	0,00	0,00
b	Akumulasi Amortisasi Aset Lain-lain	(13.236.362,00)	0,00	0,00
36	Kecamatan Talun	4.600.000,00	0,00	100,00
a	Aset Lain-lain	39.350.000,00	0,00	0,00
b	Akumulasi Amortisasi Aset Lain-lain	(34.750.000,00)	0,00	0,00
37	Kecamatan Lebakbarang	0,00	0,00	100,00
a	Aset Lain-lain	47.535.000,00	0,00	0,00
b	Akumulasi Amortisasi Aset Lain-lain	(47.535.000,00)	0,00	0,00
38	Kecamatan Kandangserang	2.020.000,00	0,00	100,00
a	Aset Lain-lain	35.522.500,00	0,00	0,00
b	Akumulasi Amortisasi Aset Lain-lain	(33.502.500,00)	0,00	0,00
39	Kecamatan Paningggaran	1.300.000,00	1.300.000,00	0,00
a	Aset Lain-lain	9.935.000,00	9.935.000,00	0,00
b	Akumulasi Amortisasi Aset Lain-lain	(8.635.000,00)	(8.635.000,00)	0,00
40	Kecamatan Kesesi	400.000,00	0,00	100,00
a	Aset Lain-lain	29.978.880,00	11.300.000,00	165,30



Aset Lain-lain		31 Desember 2018	31 Desember 2017	Tren
		Rp	Rp	%
b	Akumulasi Amortisasi Aset Lain-lain	(29.578.880,00)	(11.300.000,00)	161,76
41	Kecamatan Petungkriyono	5.962.500,00	242.500,00	2.358,76
a	Aset Lain-lain	76.233.000,00	10.195.000,00	647,75
b	Akumulasi Amortisasi Aset Lain-lain	(70.270.500,00)	(9.952.500,00)	606,06
42	Kecamatan Wonokerto	444.000,00	444.000,00	0,00
a	Aset Lain-lain	50.587.700,00	40.611.700,00	24,56
b	Akumulasi Amortisasi Aset Lain-lain	(50.143.700,00)	(40.167.700,00)	24,84
43	Kecamatan Siwalan	850.000,00	0,00	100,00
a	Aset Lain-lain	25.984.000,00	0,00	0,00
b	Akumulasi Amortisasi Aset Lain-lain	(25.134.000,00)	0,00	0,00
44	Kecamatan Karangdadap	12.069.300,00	12.069.300,00	0,00
a	Aset Lain-lain	30.742.400,00	30.742.400,00	0,00
b	Akumulasi Amortisasi Aset Lain-lain	(18.673.100,00)	(18.673.100,00)	0,00
Jumlah		24.010.593.032,78	8.250.419.168,92	191,02

Aset lain-lain senilai Rp56.451.267.904,11 terdiri dari barang rusak berat yang telah diusulkan penghapusan senilai Rp55.163.207.781,11, investasi dalam pinjaman dana bergulir pada Dinas Perindustrian, Perdagangan, Koperasi, Usaha Kecil Dan Menengah senilai Rp1.261.620.123,00 yang terdiri dari Dana Bergulir di Masyarakat senilai Rp1.254.485.923,00 dan Kas di Bank senilai Rp7.134.200,00, serta Ternak Bergulir pada Dinas Ketahanan Pangan dan Pertanian senilai Rp26.440.000,00.

2) Akumulasi Amortisasi Aset Lain-lain

Akumulasi Amortisasi Aset Lain-lain per 31 Desember 2018 senilai Rp32.440.674.871,33 dapat dirinci dan dijelaskan sebagai berikut:

Tabel 6.3.81

Rincian Amortisasi Aset Lain-Lain Per 31 Desember 2018 dan 2017

Akumulasi Amortisasi Aset Lain-lain		31 Desember 2018	31 Desember 2017	Tren
		Rp	Rp	%
1	Dinas Pendidikan dan Kebudayaan	(17.427.435.212,29)	(2.761.476.518,98)	531,09
2	Dinas Kesehatan	(3.730.928.120,67)	(2.571.810.411,57)	45,07
3	Rumah Sakit Umum Daerah Kraton	(1.211.256.898,15)	(1.142.043.609,40)	6,06
4	Rumah Sakit Umum Daerah Kajen	0,00	(663.594.081,18)	(100,00)

**CATATAN ATAS LAPORAN KEUANGAN**

Untuk tahun-tahun yang berakhir pada tanggal 31 Desember 2018 dan 2017

Akumulasi Amortisasi Aset Lain-lain		31 Desember 2018	31 Desember 2017	Tren
		Rp	Rp	%
5	Dinas Pekerjaan Umum Dan Penataan Ruang	(3.451.323.234,67)	(654.602.682,47)	427,24
6	Dinas Perumahan Rakyat Dan Kawasan Permukiman dan Lingkungan Hidup	(394.857.616,30)	0,00	100,00
7	Satuan Polisi Pamong Praja dan Pemadam Kebakaran	(691.085.938,30)	(41.777.752,00)	1.554,20
8	Kantor Kesatuan Bangsa Dan Politik	(61.793.421,00)	(25.964.000,00)	138,00
9	Dinas Sosial	(72.184.835,00)	(66.351.849,00)	8,79
10	Badan Penanggulangan Bencana Daerah	(415.045.000,00)	0,00	100,00
11	Dinas Ketahanan Pangan dan Pertanian	(269.905.332,03)	(223.765.203,85)	20,62
12	Dinas Kependudukan Dan Pencatatan Sipil	(286.078.954,76)	(112.001.184,26)	155,42
13	Dinas Pemberdayaan Masyarakat Dan Desa, P3A dan PPKB	(278.914.889,66)	(102.288.056,71)	172,68
14	Dinas Perhubungan	(128.131.400,00)	(8.930.400,00)	1.334,78
15	Dinas Komunikasi Dan Informatika	(107.670.051,72)	(24.773.900,00)	334,61
16	Dinas Penanaman Modal Dan Pelayanan Terpadu Satu Pintu dan Tenaga Kerja	(124.740.756,32)	0,00	100,00
17	Dinas Kepemudaan Dan Olahraga dan Pariwisata	(96.609.331,00)	(14.956.750,00)	545,92
18	Dinas Kearsipan dan Perpustakaan	(50.217.959,00)	(50.217.959,00)	-
19	Dinas Kelautan Dan Perikanan	(241.762.079,72)	(52.510.969,44)	360,40
20	Dinas Perindustrian, Perdagangan, Koperasi, Usaha Kecil Dan Menengah	(469.612.861,51)	(3.247.931.808,30)	(85,54)
21	Badan Perencanaan Pembangunan Daerah dan Penelitian Dan Pengembangan	(114.926.623,00)	(38.428.300,00)	199,07
22	Badan Pengelolaan Keuangan Daerah	(614.987.027,12)	(516.343.323,34)	19,10
23	Badan Kepegawaian Daerah dan Pendidikan Dan Pelatihan	(86.197.800,00)	(77.402.800,00)	11,36
24	Inspektorat	(121.732.969,16)	(74.933.810,07)	62,45
25	Sekretariat Daerah	(642.581.823,34)	(39.742.460,63)	1.516,86
26	Sekretariat DPRD	(300.131.419,27)	(246.776.713,00)	21,62
27	Kecamatan Kajen	(25.726.000,00)	(2.930.000,00)	778,02
28	Kecamatan Sragi	(31.888.000,00)	0,00	100,00
29	Kecamatan Wiradesa	(61.419.421,00)	(2.150.000,00)	2.756,72
30	Kecamatan Kedungwuni	(392.268.891,56)	0,00	100,00
31	Kecamatan Buaran	(115.781.308,75)	(9.775.000,00)	1.084,46
32	Kecamatan Tirta	(12.990.000,00)	(12.990.000,00)	0,00
33	Kecamatan Bojong	(34.698.000,00)	(34.698.000,00)	0,00
34	Kecamatan Wonopringgo	0,00	0,00	100,00



Akumulasi Amortisasi Aset Lain-lain		31 Desember 2018	31 Desember 2017	Tren
		Rp	Rp	%
35	Kecamatan Karanganyar	(44.332.654,03)	(14.081.500,18)	214,83
36	Kecamatan Doro	(13.236.362,00)	0,00	100,00
37	Kecamatan Talun	(34.750.000,00)	0,00	100,00
38	Kecamatan Lebakbarang	(47.535.000,00)	0,00	100,00
39	Kecamatan Kandangserang	(33.502.500,00)	0,00	100,00
40	Kecamatan Paninggaran	(8.635.000,00)	(8.635.000,00)	0,00
41	Kecamatan Kesesi	(29.578.880,00)	(11.300.000,00)	161,76
42	Kecamatan Petungkriyono	(70.270.500,00)	(9.952.500,00)	606,06
43	Kecamatan Wonokerto	(50.143.700,00)	(40.167.700,00)	24,84
44	Kecamatan Siwalan	(25.134.000,00)	0,00	100,00
45	Kecamatan Karangdadap	(18.673.100,00)	(18.673.100,00)	0,00
Jumlah		(32.440.674.871,33)	(12.923.977.343,38)	151,01

6.3.5. Kewajiban**6.3.5.1 Kewajiban Jangka Pendek**

Rekening ini menggambarkan jumlah kewajiban daerah yang akan jatuh tempo dalam waktu kurang dari satu tahun sejak tanggal 31 Desember 2018 dan 2017 yang dirinci sebagai berikut:

Tabel 6.3.82

Rincian Kewajiban Jangka Pendek Per 31 Desember 2018 dan 2017

KEWAJIBAN JANGKA PENDEK		31 Desember 2018	31 Desember 2017	Tren
		Rp	Rp	%
1	Pendapatan Diterima Dimuka	621.824.659,00	469.795.105,00	32,36
2	Utang Belanja	6.047.183.263,57	13.164.143.885,00	(54,06)
3	Utang Jangka Pendek Lainnya	4.914.452.430,00	0,00	100,00
4	Utang BLUD	15.725.467.446,27	10.876.764.573,62	44,58
Jumlah		27.308.927.798,84	24.510.703.563,62	11,42

Saldo kewajiban jangka pendek per 31 Desember 2018 senilai Rp27.308.927.798,84 meningkat senilai Rp2.798.224.235,22 atau 11,42% dibandingkan posisi per 31 Desember 2017 senilai Rp24.510.703.563,62 dengan penjelasan sebagai berikut:

a. Pendapatan diterima dimuka

Pendapatan diterima dimuka per 31 Desember 2018 dan per 31 Desember 2017 senilai Rp621.824.659,00 dan Rp469.795.105,00 yang dirinci sebagai berikut:



Tabel 6.3.83

Rincian Pendapatan diterima dimuka Per 31 Desember 2018 dan 2017

Pendapatan Diterima Dimuka		31 Desember 2018	31 Desember 2017	Tren
		Rp	Rp	%
1	Dinas Perhubungan	80.500.390,00	77.511.454,00	3,86
a	Pendapatan Diterima Dimuka Hasil Pajak Daerah	0,00	0,00	0,00
b	Pendapatan Diterima Dimuka Hasil Retribusi Daerah	80.500.390,00	77.511.454,00	3,86
2	Dinas Penanaman Modal Dan Pelayanan Terpadu Satu Pintu dan Tenaga Kerja	4.910.000,00	0,00	100,00
a	Pendapatan Diterima Dimuka Hasil Pajak Daerah	0,00	0,00	0,00
b	Pendapatan Diterima Dimuka Hasil Retribusi Daerah	4.910.000,00	0,00	0,00
3	Badan Pengelolaan Keuangan Daerah	536.414.269,00	392.283.651,00	36,74
a	Pendapatan Diterima Dimuka Hasil Pajak Daerah	328.531.028,00	195.008.038,00	68,47
b	Pendapatan Diterima Dimuka Hasil Retribusi Daerah	207.883.241,00	197.275.613,00	5,38
Jumlah		621.824.659,00	469.795.105,00	32,36

Saldo Pendapatan diterima dimuka per 31 Desember 2018 senilai Rp621.824.659,00 meningkat senilai Rp152.029.554,00 atau 32,36% dibandingkan posisi per 31 Desember 2017 senilai Rp469.795.105,00.

b. Utang Belanja

Utang Belanja per 31 Desember 2018 senilai Rp6.047.183.263,57 dan per 31 Desember 2017 senilai Rp13.164.143.885,00 yang dirinci sebagai berikut:

Tabel 6.3.84

Rincian Utang Belanja Per 31 Desember 2018 dan 2017

Utang Belanja		31 Desember 2018	31 Desember 2017	Tren
		Rp	Rp	%
1	Utang Belanja Pegawai	3.671.077.534,00	2.320.729.012,00	58,19
2	Utang Belanja Barang dan Jasa	2.376.105.729,57	8.815.821.869,00	(73,05)
3	Utang Belanja Modal	0,00	2.027.593.004,00	(100,00)
Jumlah		6.047.183.263,57	13.164.143.885,00	(54,06)

1) Utang Belanja Pegawai

Utang Belanja Pegawai per 31 Desember 2018 senilai Rp3.671.077.534,00 meningkat senilai Rp1.350.348.522,00 atau 58,19% dibanding tahun 2017 senilai Rp2.320.729.012,00 yang dirinci sebagai berikut:

a. Belanja Pegawai BLUD

Utang Belanja Pegawai BLUD per 31 Desember 2018 senilai Rp2.687.156.849,00 meningkat senilai Rp1.253.889.281 atau 87,48% dibanding tahun 2017 senilai Rp1.433.267.568,00 yang dirinci sebagai berikut:



Tabel 6.3.85

Rincian Utang Belanja Pegawai BLUD Per OPD per 31 Desember 2018 dan 2017

Utang Belanja Pegawai BLUD		31 Desember 2018	31 Desember 2017	Tren
		Rp	Rp	%
1	Dinas Kesehatan	2.687.156.849,00	1.433.267.568,00	87,48
Jumlah		2.687.156.849,00	1.433.267.568,00	87,48

b. Utang Insentif Pemungutan Retribusi Daerah

Utang Insentif Pemungutan Retribusi Daerah per 31 Desember 2018 senilai Rp29.971.174,00 menurun senilai Rp212.911.336 atau (58,19%) dibanding tahun 2017 senilai Rp242.882.510,00 yang dirinci sebagai berikut:

Tabel 6.3.86

Rincian Utang Insentif Pemungutan Retribusi Daerah Per OPD per 31 Desember 2018 dan 2017

Utang Belanja Pegawai BLUD		31 Desember 2018	31 Desember 2017	Tren
		Rp	Rp	%
1	Dinas Pekerjaan Umum Dan Penataan Ruang	3.150.000,00	19.286.000,00	(83,67)
2	Dinas Perhubungan	26.821.174,00	39.886.550,00	(32,76)
3	Dinas Penanaman Modal Dan Pelayanan Terpadu Satu Pintu dan Tenaga Kerja	0,00	7.500.000,00	(100,00)
4	Dinas Kepemudaan Dan Olahraga dan Pariwisata	0,00	7.606.250,00	(100,00)
5	Dinas Perindustrian, Perdagangan, Koperasi, Usaha Kecil Dan Menengah	0,00	168.603.710,00	(100,00)
Jumlah		29.971.174,00	242.882.510,00	(87,66)

c. Utang Insentif Pemungutan Pajak Daerah

Utang Insentif Pemungutan Pajak Daerah per 31 Desember 2018 senilai Rp949.949.111,00 meningkat senilai Rp305.370.177 atau 47,38% dibanding tahun 2017 senilai Rp644.578.934,00 yang dirinci sebagai berikut:

Tabel 6.3.87

Rincian Insentif Pemungutan Pajak Daerah Per OPD per 31 Desember 2018 dan 2017

Utang Insentif Pemungutan Pajak Daerah		31 Desember 2018	31 Desember 2017	Tren
		Rp	Rp	%
1	Badan Pengelolaan Keuangan Daerah	949.949.111,00	644.578.934,00	47,38
Jumlah		949.949.111,00	644.578.934,00	47,38

d. Utang Tunjangan Beras

Utang Tunjangan Beras per 31 Desember 2018 senilai Rp289.680,00 meningkat senilai Rp289.680,00 atau 100,00% dibanding tahun 2017 senilai Rp0,00 yang dirinci sebagai berikut:



Tabel 6.3.88

Rincian Utang Tunjangan Beras Per OPD per 31 Desember 2018 dan 2017

Utang Tunjangan Beras		31 Desember 2018	31 Desember 2017	Tren
		Rp	Rp	%
1	Rumah Sakit Umum Daerah Kraton	289.680,00	0,00	100,00
Jumlah		289.680,00	0,00	100,00

e. Utang Pembulatan Gaji

Utang Pembulatan Gaji per 31 Desember 2018 senilai Rp52,00 meningkat senilai Rp52,00 atau 100,00% dibanding tahun 2017 senilai Rp0,00 yang dirinci sebagai berikut:

Tabel 6.3.89

Rincian Utang Pembulatan Gaji Per OPD per 31 Desember 2018 dan 2017

Utang Pembulatan Gaji		31 Desember 2018	31 Desember 2017	Tren
		Rp	Rp	%
1	Rumah Sakit Umum Daerah Kraton	52,00	0,00	100,00
Jumlah		52,00	0,00	100,00

f. Utang Gaji Pokok PNS/Uang Representasi

Utang Gaji Pokok PNS/Uang Representasi per 31 Desember 2018 senilai Rp3.084.200,00 meningkat senilai Rp3.084.200,00 atau 100,00% dibanding tahun 2017 senilai Rp0,00 yang dirinci sebagai berikut:

Tabel 6.3.90

Rincian Utang Gaji Pokok PNS/Uang Representasi Per OPD
per 31 Desember 2018 dan 2017

Utang Gaji Pokok PNS/Uang Representasi		31 Desember 2018	31 Desember 2017	Tren
		Rp	Rp	%
1	Rumah Sakit Umum Daerah Kraton	3.084.200,00	0,00	100,00
Jumlah		3.084.200,00	0,00	100,00

g. Utang Tunjangan Fungsional

Utang Tunjangan Fungsional per 31 Desember 2018 senilai Rp194.680,00 meningkat senilai Rp194.680,00 atau 100,00% dibanding tahun 2017 senilai Rp0,00 yang dirinci sebagai berikut:

Tabel 6.3.91

Rincian Utang Tunjangan Fungsional Per OPD per 31 Desember 2018 dan 2017

Utang Tunjangan Fungsional		31 Desember 2018	31 Desember 2017	Tren
		Rp	Rp	%
1	Rumah Sakit Umum Daerah Kraton	194.680,00	0,00	100,00
Jumlah		194.680,00	0,00	100,00

**h. Utang Tunjangan Keluarga**

Utang Tunjangan Keluarga per 31 Desember 2018 senilai Rp431.788,00 meningkat senilai Rp431.788,00 atau 100,00% dibanding tahun 2017 senilai Rp0,00 yang dirinci sebagai berikut:

Tabel 6.3.92

Rincian Utang Tunjangan Keluarga Per OPD per 31 Desember 2018 dan 2017

Utang Tunjangan Keluarga		31 Desember 2018	31 Desember 2017	Tren
		Rp	Rp	%
1	Rumah Sakit Umum Daerah Kraton	431.788,00	0,00	100,00
Jumlah		431.788,00	0,00	100,00

2) Utang Belanja Barang Jasa

Utang Belanja Barang Jasa per 31 Desember 2018 senilai Rp2.449.892.703,57 menurun senilai Rp6.365.929.165,43 atau (72,21%) dibanding tahun 2017 senilai Rp8.815.821.869,00 yang dirinci sebagai berikut:

Tabel 6.3.93

Rincian Utang Belanja Barang Jasa per 31 Desember 2018 dan 2017

Utang Belanja Barang dan Jasa		31 Desember 2018	31 Desember 2017	Tren
		Rp	Rp	%
1	Utang Belanja telepon	31.610.233,00	43.970.809,00	(28,11)
2	Utang Belanja air	28.082.137,00	70.365.968,00	(60,09)
3	Utang Belanja listrik	1.906.111.680,57	1.910.147.552,00	(0,21)
4	Utang Belanja surat kabar/majalah	25.832.600,00	105.557.622,00	(75,53)
5	Utang Belanja kawat/faksimili/internet	95.986.428,00	154.838.276,00	(38,01)
6	Utang Belanja Bahan Bakar Minyak/Gas Sarana Mobilitas	0,00	7.250.000,00	(100,00)
7	Utang Belanja Bahan dan Alat Kesehatan Pakai Habis	0,00	17.585.019,00	(100,00)
8	Utang Belanja Transportasi dan Akomodasi	0,00	5.733.890,00	(100,00)
9	Utang Belanja Jasa pemeriksaan penunjang	0,00	96.462.900,00	(100,00)
10	Utang Belanja Jasa Perawatan Pasien miskin yang tak dijamin JAMKESMAS	0,00	6.321.302.000,00	(100,00)
11	Utang Belanja Barang dan Jasa BLUD	277.780.084,00	82.607.833,00	236,26
12	Utang Belanja Jasa	10.702.567,00	0,00	100,00
Jumlah		2.376.105.729,57	8.815.821.869,00	(73,05)

Saldo Utang Belanja Barang dan Jasa per 31 Desember 2018 senilai Rp2.376.105.729,57 menurun senilai Rp6.439.716.139,43 atau (73,05%) dibandingkan per 31 Desember 2017 senilai Rp8.815.821.869,00. Saldo Utang Belanja Barang dan Jasa per 31 Desember 2018 tersebut meliputi Utang Belanja telepon, Utang Belanja air, Utang Belanja listrik, Utang Belanja surat kabar/majalah, Utang Belanja kawat/faksimili/internet, Utang Belanja Bahan Bakar Minyak/Gas Sarana Mobilitas, Utang Belanja Bahan dan Alat Kesehatan Pakai Habis, Utang Belanja Transportasi dan Akomodasi, Utang Belanja Jasa pemeriksaan penunjang, Utang Belanja



Jasa Perawatan Pasien miskin yang tak dijamin JAMKESMAS, Utang Belanja Barang dan Jasa BLUD, Utang Belanja Jasa, dengan rincian sebagai berikut:

Tabel 6.3.94

Rincian Utang Belanja Barang dan Jasa Per OPD Per 31 Desember 2018 dan 2017

Utang Belanja Barang dan Jasa		31 Desember 2018	31 Desember 2017	Tren
		Rp	Rp	%
1	Dinas Pendidikan dan Kebudayaan	156.386.505,57	416.164.441,00	(62,42)
a	Utang Belanja telepon	3.017.927,00	19.881.719,00	(84,82)
b	Utang Belanja air	8.067.013,00	55.605.668,00	(85,49)
c	Utang Belanja listrik	52.756.607,57	106.819.924,00	(50,61)
d	Utang Belanja surat kabar/majalah	22.427.600,00	102.177.622,00	(78,05)
e	Utang Belanja kawat/faksimili/internet	70.117.358,00	131.679.508,00	(46,75)
2	Dinas Kesehatan	297.346.786,00	6.552.807.076,00	(95,46)
a	Utang Belanja telepon	490.480,00	492.564,00	(0,42)
b	Utang Belanja air	702.150,00	751.500,00	(6,57)
c	Utang Belanja listrik	16.854.820,00	17.276.885,00	(2,44)
d	Utang Belanja surat kabar/majalah	0,00	310.000,00	(100,00)
e	Utang Belanja kawat/faksimili/internet	1.519.252,00	3.034.485,00	(49,93)
f	Utang Belanja Bahan Bakar Minyak/Gas Sarana Mobilitas	0,00	7.250.000,00	(100,00)
g	Utang Belanja Bahan dan Alat Kesehatan Pakai Habis	0,00	17.585.019,00	(100,00)
h	Utang Belanja Transportasi dan Akomodasi	0,00	5.733.890,00	(100,00)
i	Utang Belanja Jasa pemeriksaan penunjang	0,00	96.462.900,00	(100,00)
j	Utang Belanja Jasa Perawatan Pasien miskin yang tak dijamin JAMKESMAS	0,00	6.321.302.000,00	(100,00)
k	Utang Belanja Barang dan Jasa BLUD	277.780.084,00	82.607.833,00	236,26
5	Dinas Pekerjaan Umum Dan Penataan Ruang	14.186.573,00	11.524.451,00	23,10
a	Utang Belanja telepon	187.514,00	283.641,00	(33,89)
b	Utang Belanja air	617.400,00	561.900,00	9,88
c	Utang Belanja listrik	11.437.159,00	10.678.910,00	7,10
e	Utang Belanja kawat/faksimili/internet	1.944.500,00	0,00	0,00
6	Dinas Perumahan Rakyat Dan Kawasan Permukiman dan Lingkungan Hidup	2.493.846,00	2.226.525,00	12,01
a	Utang Belanja telepon	223.921,00	136.702,00	63,80
c	Utang Belanja listrik	1.362.425,00	1.167.448,00	16,70
e	Utang Belanja kawat/faksimili/internet	907.500,00	922.375,00	(1,61)
7	Satuan Polisi Pamong	1.694.172,00	1.564.348,00	8,30

**CATATAN ATAS LAPORAN KEUANGAN**

Untuk tahun-tahun yang berakhir pada tanggal 31 Desember 2018 dan 2017

Utang Belanja Barang dan Jasa		31 Desember 2018	31 Desember 2017	Tren
		Rp	Rp	%
	Praja dan Pemadam Kebakaran			
a	Utang Belanja telepon	158.862,00	221.388,00	(28,24)
b	Utang Belanja air	72.150,00	84.000,00	(14,11)
c	Utang Belanja listrik	984.660,00	769.460,00	27,97
e	Utang Belanja kawat/faksimili/internet	478.500,00	489.500,00	(2,25)
8	Kantor Kesatuan Bangsa Dan Politik	2.160.046,00	2.537.803,00	(14,89)
a	Utang Belanja telepon	151.940,00	609.051,00	(75,05)
b	Utang Belanja air	133.450,00	139.100,00	(4,06)
c	Utang Belanja listrik	1.308.656,00	1.223.652,00	6,95
d	Utang Belanja surat kabar/majalah	280.000,00	280.000,00	0,00
e	Utang Belanja kawat/faksimili/internet	286.000,00	286.000,00	0,00
9	Dinas Sosial	4.277.068,00	3.176.471,00	34,65
a	Utang Belanja telepon	886.201,00	203.000,00	336,55
b	Utang Belanja air	373.900,00	293.200,00	27,52
c	Utang Belanja listrik	1.923.467,00	1.219.163,00	57,77
d	Utang Belanja surat kabar/majalah	340.000,00	390.000,00	(12,82)
e	Utang Belanja kawat/faksimili/internet	753.500,00	1.071.108,00	(29,65)
10	Badan Penanggulangan Bencana Daerah	868.769,00	3.486.447,00	(75,08)
a	Utang Belanja telepon	116.419,00	199.439,00	(41,63)
b	Utang Belanja air	151.250,00	2.730.500,00	(94,46)
d	Utang Belanja surat kabar/majalah	0,00	190.000,00	(100,00)
e	Utang Belanja kawat/faksimili/internet	601.100,00	366.508,00	64,01
11	Dinas Ketahanan Pangan dan Pertanian	10.537.273,00	9.381.494,00	12,32
a	Utang Belanja telepon	264.000,00	614.984,00	(57,07)
b	Utang Belanja air	496.950,00	300.900,00	65,15
c	Utang Belanja listrik	8.466.847,00	7.586.110,00	11,61
e	Utang Belanja kawat/faksimili/internet	1.309.476,00	879.500,00	48,89
12	Dinas Kependudukan Dan Pencatatan Sipil	0,00	2.163.686,00	(100,00)
a	Utang Belanja telepon	0,00	43.030,00	(100,00)
b	Utang Belanja air	0,00	150.700,00	(100,00)
c	Utang Belanja listrik	0,00	1.969.956,00	(100,00)
13	Dinas Pemberdayaan Masyarakat Dan Desa, P3A dan PPKB	956.630,00	571.500,00	67,39
a	Utang Belanja telepon	630.330,00	319.000,00	97,60
b	Utang Belanja air	326.300,00	252.500,00	29,23
14	Dinas Perhubungan	16.421.573,00	5.719.006,00	187,14
a	Utang Belanja telepon	86.515,00	86.515,00	0,00
b	Utang Belanja air	153.300,00	153.300,00	0,00
c	Utang Belanja listrik	3.811.891,00	3.811.891,00	0,00
e	Utang Belanja	1.667.300,00	1.667.300,00	0,00

**CATATAN ATAS LAPORAN KEUANGAN**

Untuk tahun-tahun yang berakhir pada tanggal 31 Desember 2018 dan 2017

Utang Belanja Barang dan Jasa		31 Desember 2018	31 Desember 2017	Tren
		Rp	Rp	%
	kawat/faksimili/internet			
I	Utang Belanja Jasa	10.702.567,00	0,00	0,00
15	Dinas Komunikasi Dan Informatika	3.987.687,00	3.413.721,00	16,81
a	Utang Belanja telepon	147.562,00	88.049,00	67,59
b	Utang Belanja air	119.600,00	36.100,00	231,30
c	Utang Belanja listrik	3.487.025,00	3.289.572,00	6,00
e	Utang Belanja kawat/faksimili/internet	233.500,00	0,00	0,00
16	Dinas Penanaman Modal Dan Pelayanan Terpadu Satu Pintu dan Tenaga Kerja	16.982.512,00	12.596.786,00	34,82
a	Utang Belanja telepon	901.405,00	790.793,00	13,99
b	Utang Belanja air	1.786.524,00	1.748.700,00	2,16
c	Utang Belanja listrik	14.294.583,00	10.057.293,00	42,13
17	Dinas Kepemudaan Dan Olahraga dan Pariwisata	5.633.888,00	5.084.369,00	10,81
a	Utang Belanja telepon	372.593,00	358.065,00	4,06
b	Utang Belanja air	678.750,00	373.900,00	81,53
c	Utang Belanja listrik	3.725.045,00	3.684.104,00	1,11
d	Utang Belanja surat kabar/majalah	300.000,00	390.000,00	(23,08)
e	Utang Belanja kawat/faksimili/internet	557.500,00	278.300,00	100,32
18	Dinas Kearsipan dan Perpustakaan	6.851.876,00	5.247.490,00	30,57
a	Utang Belanja telepon	30.660,00	105.394,00	(70,91)
b	Utang Belanja air	282.800,00	149.900,00	88,66
c	Utang Belanja listrik	6.538.416,00	4.992.196,00	30,97
19	Dinas Kelautan Dan Perikanan	5.030.483,00	5.711.029,00	(11,92)
a	Utang Belanja telepon	2.015.998,00	1.316.893,00	53,09
b	Utang Belanja air	45.000,00	73.000,00	(38,36)
c	Utang Belanja listrik	4.286.378,00	3.956.136,00	8,35
d	Utang Belanja surat kabar/majalah	0,00	365.000,00	(100,00)
e	Utang Belanja kawat/faksimili/internet	(1.316.893,00)	0,00	0,00
20	Dinas Perindustrian, Perdagangan, Koperasi, Usaha Kecil Dan Menengah	9.241.960,00	1.167.956,00	691,29
a	Utang Belanja telepon	922.619,00	235.726,00	291,39
b	Utang Belanja air	730.350,00	442.300,00	65,13
c	Utang Belanja listrik	5.266.491,00	115.930,00	4.442,82
d	Utang Belanja surat kabar/majalah	950.000,00	0,00	0,00
e	Utang Belanja kawat/faksimili/internet	1.372.500,00	374.000,00	266,98
21	Badan Perencanaan Pembangunan Daerah dan Penelitian Dan Pengembangan	9.726.127,00	6.170.289,00	57,63

**CATATAN ATAS LAPORAN KEUANGAN**

Untuk tahun-tahun yang berakhir pada tanggal 31 Desember 2018 dan 2017

Utang Belanja Barang dan Jasa		31 Desember 2018	31 Desember 2017	Tren
		Rp	Rp	%
a	Utang Belanja telepon	1.747.674,00	1.159.553,00	50,72
b	Utang Belanja air	44.500,00	62.000,00	(28,23)
c	Utang Belanja listrik	6.433.954,00	4.376.736,00	47,00
e	Utang Belanja kawat/faksimili/internet	1.499.999,00	572.000,00	162,24
22	Badan Pengelolaan Keuangan Daerah	1.686.782.870,00	1.661.490.753,00	1,52
a	Utang Belanja telepon	7.478.096,00	4.383.352,00	70,60
b	Utang Belanja air	161.150,00	165.200,00	(2,45)
c	Utang Belanja listrik	1.679.143.624,00	1.656.942.201,00	1,34
23	Badan Kepegawaian Daerah dan Pendidikan Dan Pelatihan	2.684.206,00	2.720.534,00	(1,34)
a	Utang Belanja telepon	185.463,00	271.532,00	(31,70)
b	Utang Belanja air	106.750,00	101.400,00	5,28
c	Utang Belanja listrik	2.363.984,00	2.306.260,00	2,50
e	Utang Belanja kawat/faksimili/internet	28.009,00	41.342,00	(32,25)
24	Inspektorat	3.768.944,00	2.263.214,00	66,53
a	Utang Belanja telepon	102.307,00	123.312,00	(17,03)
b	Utang Belanja air	80.050,00	162.300,00	(50,68)
c	Utang Belanja listrik	1.868.087,00	1.348.102,00	38,57
e	Utang Belanja kawat/faksimili/internet	1.718.500,00	629.500,00	172,99
25	Sekretariat Daerah	74.294.962,00	62.471.695,00	18,93
a	Utang Belanja telepon	8.467.213,00	8.372.304,00	1,13
b	Utang Belanja air	4.617.800,00	3.147.250,00	46,72
c	Utang Belanja listrik	61.209.949,00	50.952.141,00	20,13
26	Sekretariat DPRD	18.912.784,00	13.198.977,00	43,29
a	Utang Belanja telepon	953.705,00	880.200,00	8,35
b	Utang Belanja air	6.422.300,00	916.400,00	600,82
c	Utang Belanja listrik	8.648.127,00	7.654.677,00	12,98
e	Utang Belanja kawat/faksimili/internet	2.888.652,00	3.747.700,00	(22,92)
27	Kecamatan Kajen	2.025.035,00	1.436.856,00	40,94
a	Utang Belanja telepon	46.500,00	60.576,00	(23,24)
b	Utang Belanja air	327.500,00	98.500,00	232,49
c	Utang Belanja listrik	1.128.535,00	755.280,00	49,42
e	Utang Belanja kawat/faksimili/internet	522.500,00	522.500,00	0,00
28	Kecamatan Sragi	1.112.164,00	1.685.936,00	(34,03)
a	Utang Belanja telepon	165.664,00	41.344,00	300,70
b	Utang Belanja air	44.000,00	304.400,00	(85,55)
c	Utang Belanja listrik	0,00	182.192,00	(100,00)
d	Utang Belanja surat kabar/majalah	100.000,00	65.000,00	53,85
e	Utang Belanja kawat/faksimili/internet	802.500,00	1.093.000,00	(26,58)
29	Kecamatan Wiradesa	2.006.692,00	1.421.726,00	41,14
a	Utang Belanja telepon	105.612,00	43.542,00	142,55
b	Utang Belanja air	49.500,00	33.500,00	47,76
c	Utang Belanja listrik	1.305.580,00	822.184,00	58,79
e	Utang Belanja kawat/faksimili/internet	546.000,00	522.500,00	4,50

**CATATAN ATAS LAPORAN KEUANGAN**

Untuk tahun-tahun yang berakhir pada tanggal 31 Desember 2018 dan 2017

Utang Belanja Barang dan Jasa		31 Desember 2018	31 Desember 2017	Tren
		Rp	Rp	%
30	Kecamatan Kedungwuni	3.509.243,00	4.078.701,00	(13,96)
a	Utang Belanja telepon	205.000,00	323.258,00	(36,58)
c	Utang Belanja listrik	2.478.043,00	2.576.393,00	(3,82)
e	Utang Belanja kawat/faksimili/internet	826.200,00	1.179.050,00	(29,93)
31	Kecamatan Buaran	3.109.560,00	2.567.155,00	21,13
a	Utang Belanja telepon	34.345,00	638.389,00	(94,62)
b	Utang Belanja air	53.000,00	53.000,00	0,00
c	Utang Belanja listrik	910.915,00	499.966,00	82,20
d	Utang Belanja surat kabar/majalah	455.000,00	495.000,00	(8,08)
e	Utang Belanja kawat/faksimili/internet	1.656.300,00	880.800,00	88,04
32	Kecamatan Tirta	1.343.529,00	1.112.766,00	20,74
a	Utang Belanja telepon	546.609,00	550.186,00	(0,65)
c	Utang Belanja listrik	731.920,00	497.580,00	47,10
d	Utang Belanja surat kabar/majalah	65.000,00	65.000,00	0,00
33	Kecamatan Bojong	1.362.112,00	1.306.463,00	4,26
a	Utang Belanja telepon	30.160,00	29.505,00	2,22
b	Utang Belanja air	247.350,00	139.200,00	77,69
c	Utang Belanja listrik	344.852,00	480.508,00	(28,23)
d	Utang Belanja surat kabar/majalah	165.000,00	165.000,00	0,00
e	Utang Belanja kawat/faksimili/internet	574.750,00	492.250,00	16,76
34	Kecamatan Wonopringgo	828.123,00	821.174,00	0,85
a	Utang Belanja telepon	37.723,00	53.674,00	(29,72)
b	Utang Belanja air	102.900,00	80.000,00	28,63
d	Utang Belanja surat kabar/majalah	165.000,00	165.000,00	0,00
e	Utang Belanja kawat/faksimili/internet	522.500,00	522.500,00	0,00
35	Kecamatan Karanganyar	1.326.705,00	1.150.288,00	15,34
a	Utang Belanja telepon	59.778,00	131.191,00	(54,43)
b	Utang Belanja air	483.000,00	343.000,00	40,82
c	Utang Belanja listrik	178.927,00	128.847,00	38,87
e	Utang Belanja kawat/faksimili/internet	605.000,00	547.250,00	10,55
36	Kecamatan Doro	920.664,00	857.753,00	7,33
a	Utang Belanja telepon	57.500,00	55.349,00	3,89
b	Utang Belanja air	44.500,00	30.500,00	45,90
c	Utang Belanja listrik	147.164,00	140.404,00	4,81
d	Utang Belanja surat kabar/majalah	160.000,00	175.000,00	(8,57)
e	Utang Belanja kawat/faksimili/internet	511.500,00	456.500,00	12,05
37	Kecamatan Talun	929.420,00	941.003,00	(1,23)
a	Utang Belanja telepon	57.420,00	66.503,00	(13,66)
e	Utang Belanja kawat/faksimili/internet	872.000,00	874.500,00	(0,29)
38	Kecamatan Lebakbarang	392.080,00	247.100,00	58,67
b	Utang Belanja air	197.000,00	0,00	0,00
c	Utang Belanja listrik	195.080,00	247.100,00	(21,05)



Utang Belanja Barang dan Jasa		31 Desember 2018	31 Desember 2017	Tren
		Rp	Rp	%
40	Kecamatan Paninggaran	690.981,00	711.462,00	(2,88)
a	Utang Belanja telepon	30.660,00	31.210,00	(1,76)
b	Utang Belanja air	0,00	0,00	0,00
c	Utang Belanja listrik	137.821,00	157.752,00	(12,63)
d	Utang Belanja surat kabar/majalah	0,00	0,00	0,00
e	Utang Belanja kawat/faksimili/internet	522.500,00	522.500,00	0,00
41	Kecamatan Kesesi	1.625.390,00	1.646.713,00	(1,29)
a	Utang Belanja telepon	0,00	264.486,00	(100,00)
b	Utang Belanja air	232.450,00	811.900,00	(71,37)
c	Utang Belanja listrik	933.146,00	402.827,00	131,65
e	Utang Belanja kawat/faksimili/internet	459.794,00	167.500,00	174,50
42	Kecamatan Petungkriyono	131.333,00	140.500,00	(6,52)
e	Utang Belanja kawat/faksimili/internet	131.333,00	140.500,00	(6,52)
43	Kecamatan Wonokerto	918.481,00	862.412,00	6,50
a	Utang Belanja telepon	34.979,00	34.070,00	2,67
b	Utang Belanja air	131.500,00	70.250,00	87,19
c	Utang Belanja listrik	64.002,00	70.592,00	(9,34)
d	Utang Belanja surat kabar/majalah	165.000,00	165.000,00	0,00
e	Utang Belanja kawat/faksimili/internet	523.000,00	522.500,00	0,10
44	Kecamatan Siwalan	1.204.743,00	905.996,00	32,97
a	Utang Belanja telepon	36.875,00	34.070,00	8,23
c	Utang Belanja listrik	658.570,00	451.626,00	45,82
d	Utang Belanja surat kabar/majalah	165.000,00	65.000,00	153,85
e	Utang Belanja kawat/faksimili/internet	344.298,00	355.300,00	(3,10)
45	Kecamatan Karangdadap	1.441.934,00	1.067.804,00	35,04
a	Utang Belanja telepon	622.004,00	437.250,00	42,25
c	Utang Belanja listrik	724.930,00	535.554,00	35,36
d	Utang Belanja surat kabar/majalah	95.000,00	95.000,00	0,00
Jumlah		2.376.105.729,57	8.815.821.869,00	(73,05)

3) Utang Belanja Modal

Utang Belanja Modal per 31 Desember 2018 nihil menurun senilai Rp2.027.593.004,00 atau (100,00%) dibandingkan per 31 Desember 2017 sebesar Rp2.027.593.004,00 yang dirinci sebagai berikut:

Tabel 6.3.95

Rincian Utang Belanja Modal Per OPD Per 31 Desember 2018 dan 2017

Utang Belanja Modal		31 Desember 2018	31 Desember 2017	Tren
		Rp	Rp	%
1	Dinas Kesehatan	0,00	2.500,00	(100,00)
2	Dinas Pekerjaan Umum Dan Penataan Ruang	0,00	2.027.590.504,00	(100,00)
Jumlah		0,00	2.027.593.004,00	(100,00)

**c. Utang Jangka Pendek Lainnya**

Utang Jangka Pendek Lainnya per 31 Desember 2018 senilai Rp4.914.452.430,00 meningkat senilai Rp4.914.452.430,00 atau 100,00% dibandingkan per 31 Desember 2017 nihil yang dirinci sebagai berikut:

Tabel 6.3.96
Rincian Utang Belanja Modal Per OPD Per 31 Desember 2018 dan 2017

Utang Jangka Pendek Lainnya		31 Desember 2018	31 Desember 2017	Tren
		Rp	Rp	%
1	Utang Kelebihan Pembayaran Transfer	3.642.218.430,00	0,00	100,00
2	Utang Dana Desa	1.272.234.000,00	0,00	100,00
Jumlah		4.914.452.430,00	0,00	100,00

Utang jangka pendek lainnya sebesar Rp4.914.452.430,00 merupakan sisa anggaran kegiatan rehabilitasi dan rekonstruksi pasca bencana yang dananya bersumber dari pemerintah pusat senilai Rp3.642.218.430,00. Berdasarkan Peraturan Menteri Keuangan Nomor 224 Tahun 2017 Tentang Pengelolaan Hibah dari Pemerintah Pusat kepada Pemerintah Daerah, maka sisa dana tersebut disetorkan ke Rekening Kas Umum Negara (RKUN).

Serta Utang Dana Desa senilai Rp1.272.234.000,00 yang belum disalurkan sampai dengan 31 Desember 2018.

d. Utang BLUD

Saldo utang BLUD per 31 Desember 2018 senilai Rp15.725.467.446,27 menurun senilai Rp4.848.702.872,65 atau 44,58% dibandingkan per 31 Desember 2017 senilai Rp10.876.764.573,62 merupakan utang jangka pendek pada RSUD Kraton dan RSUD Kajen, yang terdiri dari:

Tabel 6.3.97
Rincian Utang BLUD Per 31 Desember 2018 dan 2017

Utang BLUD		31 Desember 2018	31 Desember 2017	Tren
		Rp	Rp	%
1	Utang BLUD Kraton	8.128.839.230,27	6.506.769.309,62	24,93
2	Utang BLUD Kajen	7.596.628.216,00	4.369.995.264,00	73,84
Jumlah		15.725.467.446,27	10.876.764.573,62	44,58

6.3.6. Ekuitas

Rekening ini menggambarkan jumlah kekayaan bersih Pemerintah Kabupaten Pekalongan yang menunjukkan hak Pemerintah Daerah terhadap aset yang dimiliki/dikuasai setelah dikurangi hak (*claim*) pihak ketiga terhadap aset tersebut. Hak pihak ketiga ini merupakan kewajiban yang harus diselesaikan oleh Pemerintah Daerah meliputi kewajiban jangka pendek dan kewajiban jangka panjang. Ekuitas Dana Pemerintah Kabupaten Pekalongan per 31 Desember 2018 dan 2017 dapat dijelaskan sebagai berikut:



Tabel 6.3.98

Rincian Ekuitas Per 31 Desember 2018 dan 2017

EKUITAS		31 Desember 2018	31 Desember 2017	Tren
		Rp	Rp	%
1	ASET	2.763.481.985.690,28	2.469.666.568.415,46	11,90
a	ASET LANCAR	309.179.045.819,24	324.546.654.199,40	(4,74)
b	INVESTASI JANGKA PANJANG	73.219.229.463,86	70.547.539.366,17	3,79
c	ASET TETAP	2.354.154.800.039,53	2.063.342.375.474,59	14,09
d	ASET LAINNYA	26.928.910.367,65	11.229.999.375,30	139,79
	Jumlah aset	2.763.481.985.690,28	2.469.666.568.415,46	11,90
2	KEWAJIBAN	27.308.927.798,84	24.510.703.563,62	11,42
a	KEWAJIBAN JANGKA PENDEK	27.308.927.798,84	24.510.703.563,62	11,42
	Jumlah Kewajiban	27.308.927.798,84	24.510.703.563,62	11,42
	Jumlah	2.736.173.057.891,44	2.445.155.864.851,84	11,90

Kekayaan bersih Pemerintah Kabupaten Pekalongan yang menunjukkan Ekuitas Pemerintah Daerah per 31 Desember 2018 senilai Rp2.736.173.057.891,44 meningkat senilai Rp291.017.193.039,60 atau 11,90% dibandingkan per 31 Desember 2017 senilai Rp2.445.155.864.851,84.

**6.4. LAPORAN OPERASIONAL**

Laporan Operasional (LO) merupakan laporan yang menyajikan pos-pos yang meliputi pendapatan-LO dari kegiatan operasional, beban dari kegiatan operasional, surplus defisit dari kegiatan non operasional, pos luar biasa dan surplus/defisit-LO, dengan rincian TA 2018 sebagai berikut:

6.4.1 PENDAPATAN LO

Pendapatan-LO Pemerintah Kabupaten Pekalongan TA 2018 senilai Rp1.930.267.502.783,43 menurun senilai Rp175.961.726.615,45 atau (8,35%) dibanding realisasi TA 2017 senilai Rp2.106.229.229.398,88 yang bersumber dari Pendapatan Asli Daerah (PAD), Pendapatan Transfer serta Lain-lain Pendapatan. Rincian Pendapatan-LO TA 2018 dan 2017 sebagai berikut:

Tabel 6.4.1
Rincian Pendapatan-LO Tahun Anggaran 2018 dan 2017

Pendapatan		TA 2018 (Rp)	TA 2017 (Rp)	Kenaikan / Penurunan	%
1	Pendapatan Asli Daerah	355.468.290.634,18	312.722.507.305,79	42.745.783.328,39	13,67
2	Pendapatan Transfer	1.486.551.968.700,00	1.737.950.926.723,09	(251.398.958.023,09)	(14,47)
3	Lain-Lain Pendapatan Yang Sah	88.247.243.449,25	55.555.795.370,00	32.691.448.079,25	58,84
	Jumlah	1.930.267.502.783,43	2.106.229.229.398,88	(175.961.726.615,45)	(8,35)

6.4.1.1 Pendapatan Asli Daerah-LO

Rekening ini menggambarkan Pendapatan Asli Daerah-LO yang terdiri dari 4 (empat) jenis pendapatan. Berikut ini Pendapatan Asli Daerah-LO TA 2018 dan 2017 dengan rincian sebagai berikut:

Tabel 6.4.2
Rincian Pendapatan Asli Daerah-LO Tahun Anggaran 2018 dan 2017

PENDAPATAN ASLI DAERAH		TA 2018 (Rp)	TA 2017 (Rp)	Kenaikan / Penurunan	%
1	Pendapatan Pajak Daerah	67.434.159.406,00	46.389.200.330,90	21.044.959.075,10	45,37
2	Pendapatan Retribusi Daerah	10.352.178.764,36	8.861.268.649,56	1.490.910.114,80	16,83
3	Pendapatan Hasil Pengelolaan Kekayaan Daerah yang Dipisahkan	13.336.103.995,63	10.432.601.851,47	2.903.502.144,16	27,83
4	Lain-lain PAD yang Sah	264.345.848.468,19	247.039.436.473,86	17.306.411.994,33	7,01
	Jumlah	355.468.290.634,18	312.722.507.305,79	42.745.783.328,39	13,67



Pendapatan Asli Daerah-LO TA 2018 senilai Rp355.468.290.634,18 meningkat senilai Rp42.745.783.328,39 atau 13,67% dibandingkan dengan TA 2017 senilai Rp312.722.507.305,79 Pendapatan Asli Daerah memiliki proporsi 17,01% dari keseluruhan Pendapatan Operasional-LO. Kelompok Pendapatan Asli Daerah terdiri dari 4 (empat) jenis pendapatan yang dapat dijelaskan sebagai berikut:

1. Pendapatan Pajak Daerah-LO

Pendapatan Pajak Daerah-LO yang diakui Pemerintah Kabupaten Pekalongan TA 2018 senilai Rp67.434.159.406,00 meningkat senilai Rp21.044.959.075,10 atau 45,37% dibanding dengan TA 2017 senilai Rp46.389.200.330,90 dengan penjelasan sebagai berikut :

Tabel 6.4.3
Rincian Pendapatan Pajak Daerah-LO tahun 2018 dan 2017

Pendapatan Pajak Daerah-LO		TA 2018 (Rp)	TA 2017 (Rp)	Kenaikan / Penurunan	%
1	Pajak Hotel	618.659.003,00	373.162.974,00	245.496.029,00	65,79
2	Pajak Restoran	3.582.203.506,00	2.587.888.067,00	994.315.439,00	38,42
3	Pajak Hiburan	162.026.580,00	141.729.182,00	20.297.398,00	14,32
4	Pajak Reklame	937.891.855,00	725.834.554,90	212.057.300,10	29,22
5	Pajak Penerangan Jalan	30.413.445.978,00	26.009.588.268,00	4.403.857.710,00	16,93
6	Pajak Parkir	44.969.260,00	34.786.400,00	10.182.860,00	29,27
7	Pajak Air Tanah	454.391.154,00	432.804.146,00	21.587.008,00	4,99
8	Pajak Sarang Burung Walet	25.000.000,00	25.700.000,00	(700.000,00)	(2,72)
9	Pajak Mineral Bukan Logam dan Batuan	968.675.850,00	997.863.750,00	(29.187.900,00)	(2,93)
10	Pajak Bumi dan Bangunan Pedesaan dan Perkotaan	16.956.736.691,00	11.048.833.856,00	5.907.902.835,00	53,47
11	Bea Perolehan Hak Atas Tanah dan Bangunan (BPHTB)	13.270.159.529,00	4.011.009.133,00	9.259.150.396,00	230,84
Jumlah		67.434.159.406,00	46.389.200.330,90	21.044.959.075,10	45,37

Realisasi pendapatan pajak daerah-LO paling besar proporsinya adalah Pajak Penerangan Jalan dengan proporsi senilai 45,10% dari Pendapatan Pajak Daerah-LO. Rincian masing-masing Pendapatan Pajak Daerah-LO tahun 2018 dan 2017 adalah sebagai berikut:

**a. Pajak Hotel-LO**

Pendapatan Pajak Hotel-LO Tahun 2018 senilai Rp618.659.003,00 meningkat senilai Rp245.496.029,00 atau 65,79% dibandingkan Pendapatan Pajak Hotel-LO Tahun 2017 senilai Rp373.162.974,00, dengan rincian Pajak Hotel TA 2018 dan 2017 sebagai berikut :

Tabel 6.4.4
Rincian Pajak Hotel-LO Tahun 2018 dan 2017

Pajak Hotel-LO		TA 2018 (Rp)	TA 2017 (Rp)	Kenaikan / Penurunan	%
1	Hotel Bintang Dua	500.694.203,00	281.445.874,00	219.248.329,00	77,90
2	Hotel Melati Satu	52.426.500,00	33.725.000,00	18.701.500,00	55,45
3	Losmen	65.538.300,00	57.992.100,00	7.546.200,00	13,01
Jumlah		618.659.003,00	373.162.974,00	245.496.029,00	65,79

b. Pajak Restoran-LO

Pendapatan Pajak Restoran-LO TA 2018 senilai Rp3.582.203.506,00 meningkat senilai Rp994.315.439,00 atau 38,42% dibandingkan Pendapatan Pajak Restoran-LO tahun 2017 senilai Rp2.587.888.067,00 dengan rincian Pajak Restoran-LO tahun 2018 dan 2017 sebagai berikut:

Tabel 6.4.5
Rincian Pajak Restoran-LO Tahun 2018 dan 2017

Pajak Restoran-LO		TA 2018 (Rp)	TA 2017 (Rp)	Kenaikan / Penurunan	%
1	Restoran	387.211.703,00	67.597.050,00	319.614.653,00	472,82
2	Rumah Makan	152.053.107,00	56.391.819,00	95.661.288,00	169,64
3	Kafetaria	0,00	50.000,00	(50.000,00)	(100,00)
4	Katering	2.869.696.015,00	2.338.705.060,00	530.990.955,00	22,70
5	Warung	24.590.456,00	19.271.184,00	5.319.272,00	27,60
6	Jasa Boga	148.652.225,00	105.872.954,00	42.779.271,00	40,41
Jumlah		3.582.203.506,00	2.587.888.067,00	994.315.439,00	38,42

c. Pajak Hiburan-LO

Pendapatan Pajak Hiburan-LO TA 2018 senilai Rp162.026.580,00 meningkat senilai Rp20.297.398,00 atau 14,32% dibandingkan dengan Pendapatan Pajak Hiburan Tahun 2017 senilai Rp141.729.182,00, dengan rincian sebagai berikut:

Tabel 6.4.6
Rincian Pajak Hiburan-LO Tahun 2018 dan 2017

Pajak Hiburan - LO		TA 2018 (Rp)	TA 2017 (Rp)	Kenaikan / Penurunan	%
1	Pagelaran Kesenian/Musik/Tari/Busana	0,00	500.000,00	(500.000,00)	(100,00)
2	Karaoke	63.254.500,00	49.319.750,00	13.934.750,00	28,25
3	Sirkus/Akrobat/Sulap	4.900.000,00	5.000.000,00	(100.000,00)	(2,00)



Pajak Hiburan - LO		TA 2018 (Rp)	TA 2017 (Rp)	Kenaikan / Penurunan	%
4	Balap Kendaraan Bermotor	1.250.000,00	0,00	1.250.000,00	0,00
5	Permainan Ketangkasan	7.250.000,00	600.000,00	6.650.000,00	1.108,33
6	Panti Pijat, Refleksi	400.000,00	1.000.000,00	(600.000,00)	(60,00)
7	Mandi Uap/ Spa	54.790.430,00	53.301.932,00	1.488.498,00	2,79
8	Pertandingan Olahraga	30.181.650,00	32.007.500,00	(1.825.850,00)	(5,70)
Jumlah		162.026.580,00	141.729.182,00	20.297.398,00	14,32

d. Pajak Reklame-LO

Pendapatan Pajak Reklame-LO TA 2018 senilai Rp937.891.855,00 meningkat senilai Rp212.057.300,10 atau 29,22% dibandingkan dengan Pendapatan Pajak Reklame tahun 2017 senilai Rp725.834.554,90, dengan rincian sebagai berikut:

Tabel 6.4.7
Rincian Pajak Reklame-LO Tahun 2018 dan 2017

Pajak Reklame-LO		TA 2018 (Rp)	TA 2017 (Rp)	Kenaikan / Penurunan	%
1	Pajak Reklame Papan/Billboard/Videotron/Megatron	755.458.943,00	739.451.712,91	16.007.230,09	2,16
2	Pajak Reklame Kain	172.169.792,00	(24.132.618,01)	196.302.410,01	(813,43)
3	Pajak Reklame Melekat/Stiker	7.413.120,00	10.125.460,00	(2.712.340,00)	(26,79)
4	Pajak Reklame Selebaran	900.000,00	150.000,00	750.000,00	500,00
5	Pajak Reklame Berjalan	1.950.000,00	240.000,00	1.710.000,00	712,50
Jumlah		937.891.855,00	725.834.554,90	212.057.300,10	29,22

e. Pajak Penerangan Jalan-LO

Pendapatan Pajak Penerangan Jalan-LO TA 2018 senilai Rp30.413.445.978,00 meningkat senilai Rp4.403.857.710,00 atau 16,93% dari Pendapatan Pajak Penerangan Jalan Umum tahun 2017 senilai Rp26.009.588.268,00 dengan rincian sebagai berikut:

Tabel 6.4.8
Rincian Penerangan Jalan Umum-LO Tahun 2018 dan 2017

Pajak Penerangan Jalan - LO		TA 2018 (Rp)	TA 2017 (Rp)	Kenaikan / Penurunan	%
1	PLN	30.413.445.978,00	26.009.588.268,00	4.403.857.710,00	16,93
Jumlah		30.413.445.978,00	26.009.588.268,00	4.403.857.710,00	16,93

**f. Pajak Parkir-LO**

Pendapatan Pajak Parkir-LO Tahun 2018 senilai Rp44.969.260,00 meningkat senilai Rp10.182.860,00 atau 29,27% dibanding dengan Pendapatan Pajak Parkir-LO tahun 2017 senilai Rp34.786.400,00 dengan rincian sebagai berikut:

Tabel 6.4.9
Rincian Pajak Parkir-LO Tahun 2018 dan 2017

Pajak Parkir - LO		TA 2018 (Rp)	TA 2017 (Rp)	Kenaikan / Penurunan	%
1	Pajak Parkir	44.969.260,00	34.786.400,00	10.182.860,00	29,27
	Jumlah	44.969.260,00	34.786.400,00	10.182.860,00	29,27

g. Pajak Air Tanah-LO

Pendapatan Pajak Air Tanah-LO Tahun 2018 senilai Rp454.391.154,00 meningkat senilai Rp21.587.008,00 atau 4,99% dibanding dengan Pendapatan Pajak Air Tanah-LO Tahun 2017 senilai Rp432.804.146,00, dengan rincian sebagai berikut:

Tabel 6.4.10
Rincian Pajak Air Tanah-LO Tahun 2018 dan 2017

Pajak Air Tanah - LO		TA 2018 (Rp)	TA 2017 (Rp)	Kenaikan / Penurunan	%
1	Pajak Air Tanah	454.391.154,00	432.804.146,00	21.587.008,00	4,99
	Jumlah	454.391.154,00	432.804.146,00	21.587.008,00	4,99

h. Pajak Sarang Burung Walet-LO

Pendapatan Pajak Sarang Burung Walet-LO Tahun 2018 senilai Rp25.000.000,00 menurun senilai Rp700.000,00 atau (2,72%) dibanding dengan Pendapatan Pajak Sarang Burung Walet-LO Tahun 2017 senilai Rp25.700.000,00, dengan rincian sebagai berikut:

Tabel 6.4.11
Rincian Pajak Sarang Burung Walet-LO Tahun 2018 dan 2017

Pajak Sarang Burung Walet - LO		TA 2018 (Rp)	TA 2017 (Rp)	Kenaikan / Penurunan	%
1	Pajak Sarang Burung Walet	25.000.000,00	25.700.000,00	(700.000,00)	(2,72)
	Jumlah	25.000.000,00	25.700.000,00	(700.000,00)	(2,72)

i. Pajak Mineral Bukan Logam dan Batuan-LO

Pendapatan Pajak Mineral Bukan Logam dan Batuan-LO Tahun 2018 senilai Rp968.675.850,00 menurun senilai Rp29.187.900,00 atau (2,93%) dibanding dengan Pendapatan Pajak Mineral Bukan Logam dan Batuan-LO Tahun 2017 senilai Rp997.863.750,00, dengan rincian sebagai berikut:



Tabel 6.4.12

Rincian Pajak Mineral bukan logam dan Batuan-LO Tahun 2018 dan 2017

Pajak Mineral Bukan Logam dan Batuan – LO		TA 2018 (Rp)	TA 2017 (Rp)	Kenaikan / Penurunan	%
1	Batu, Pasir, Tanah	968.675.850,00	997.863.750,00	(29.187.900,00)	(2,93)
	Jumlah	968.675.850,00	997.863.750,00	(29.187.900,00)	(2,93)

j. Pajak Bumi dan Bangunan Pedesaan dan Perkotaan-LO

Pendapatan Pajak Bumi dan Bangunan Pedesaan dan Perkotaan-LO Tahun 2018 senilai Rp16.956.736.691,00 meningkat senilai Rp5.907.902.835,00 atau 53,47% dibanding dengan Pendapatan Pajak Bumi dan Bangunan-LO Tahun 2017 senilai Rp11.048.833.856,00, dengan rincian sebagai berikut:

Tabel 6.4.13

Rincian Pajak Bumi dan Bangunan-LO Tahun 2018 dan 2017

Pajak Bumi dan Bangunan Pedesaan dan Perkotaan - LO		TA 2018 (Rp)	TA 2017 (Rp)	Kenaikan / Penurunan	%
1	Pajak Bumi dan Bangunan Pedesaan dan Perkotaan	16.956.736.691,00	11.048.833.856,00	5.907.902.835,00	53,47
	Jumlah	16.956.736.691,00	11.048.833.856,00	5.907.902.835,00	53,47

k. Bea Perolehan Hak atas Tanah dan Bangunan-LO

Pendapatan Bea Perolehan Hak atas Tanah dan Bangunan (BPHTB) Tahun 2018 senilai Rp13.270.159.529,00 menurun senilai Rp9.259.150.396,00 atau 230,84% dibanding dengan Pendapatan Bea Perolehan Hak atas Tanah dan Bangunan (BPHTB) Tahun 2017 senilai Rp4.011.009.133,00 dengan rincian sebagai berikut:

Tabel 6.4.14

Rincian Bea Perolehan Hak atas Tanah dan Bangunan-LO Tahun 2018 dan 2017

Bea Perolehan Hak Atas Tanah dan Bangunan (BPHTB) – LO		TA 2018 (Rp)	TA 2017 (Rp)	Kenaikan / Penurunan	%
1	Bea Perolehan Hak Atas Tanah dan Bangunan (BPHTB)	13.270.159.529,00	4.011.009.133,00	9.259.150.396,00	230,84
	Jumlah	13.270.159.529,00	4.011.009.133,00	9.259.150.396,00	230,84

2. Pendapatan Retribusi Daerah-LO

Pendapatan Retribusi Daerah-LO Tahun 2018 senilai Rp10.352.178.764,36 meningkat senilai Rp1.490.910.114,80 atau 16,83% dibanding dengan Pendapatan Retribusi Daerah-LO Tahun 2017 senilai Rp8.861.268.649,56 dapat dijelaskan sebagai berikut:



Tabel 6.4.15

Rincian Pendapatan Retribusi Daerah-LO Tahun 2018 dan 2017

Pendapatan Retribusi Daerah-LO	TA 2018 (Rp)	TA 2017 (Rp)	Kenaikan / Penurunan	%
1 Retribusi Pelayanan kesehatan	624.328.000,00	154.494.500,00	469.833.500,00	304,11
2 Retribusi Pelayanan Persampahan/Kebersihan	161.142.000,00	111.763.000,00	49.379.000,00	44,18
3 Retribusi Pelayanan Pemakaman dan Pengabuan Mayat	6.700.000,00	3.800.000,00	2.900.000,00	76,32
4 Retribusi Penyediaan Pelayanan Parkir di Tepi Jalan Umum	283.651.000,00	323.093.000,00	(39.442.000,00)	(12,21)
5 Retribusi Pelayanan Pasar - LO	4.479.236.290,00	3.381.780.202,00	1.097.456.088,00	32,45
6 Retribusi Pengujian Kendaraan Bermotor	501.907.050,00	336.732.216,00	165.174.834,00	49,05
7 Retribusi Penyediaan dan/atau Penyedotan Kakus	36.840.000,00	30.620.000,00	6.220.000,00	20,31
8 Retribusi Penyedotan Limbah Cair Industri Kecil	8.000.000,00	-	8.000.000,00	100,00
9 Retribusi Pelayanan Tera/Tera Ulang	35.044.000,00	-	35.044.000,00	100,00
10 Pemanfaatan ruang untuk menara telekomunikasi - LO	445.101.980,36	368.504.500,00	76.597.480,36	20,79
11 Retribusi Jasa Laboratorium	70.045.000,00	57.650.000,00	12.395.000,00	21,50
12 Retribusi Tempat Pelelangan	135.360.201,00	161.782.775,00	-26.422.574,00	(16,33)
13 Retribusi Terminal	199.593.000,00	193.245.000,00	6.348.000,00	3,28
14 Retribusi Tempat Khusus Parkir	132.038.000,00	95.827.000,00	36.211.000,00	37,79
15 Retribusi Tempat Penginapan/Pesanggrahan/Villa	1.500.000,00	31.800.000,00	-30.300.000,00	(95,28)
16 Retribusi Rumah Potong Hewan... - LO	137.898.000,00	123.314.000,00	14.584.000,00	11,83
17 Pelayanan Tempat rekreasi dan Olahraga- LO	604.110.000,00	524.057.500,00	80.052.500,00	15,28
18 Retribusi Pemakaian Kekayaan Daerah	1.384.039.229,00	1.443.422.910,56	-59.383.681,56	(4,11)
19 Retribusi Penjualan Produksi Usaha Daerah	176.135.000,00	47.516.000,00	128.619.000,00	270,69
20 Retribusi Izin Mendirikan Bangunan	923.657.000,00	1.447.625.000,00	-523.968.000,00	(36,20)
21 Retribusi Izin Gangguan... - LO	-	22.011.000,00	-22.011.000,00	(100,00)
22 Retribusi Izin Trayek... - LO	5.853.014,00	2.230.046,00	3.622.968,00	162,46
Jumlah	10.352.178.764,36	8.861.268.649,56	1.490.910.114,80	16,83

Pendapatan Retribusi Daerah paling besar proporsinya adalah Retribusi Pelayanan Pasar dengan proporsi senilai 43,27% dari Pendapatan Retribusi Daerah, realisasi masing-masing pendapatan retribusi daerah-LO Tahun 2018 dan 2017, dapat dijelaskan sebagai berikut:

**a Retribusi Pelayanan Kesehatan-LO**

Pendapatan Retribusi pelayanan kesehatan-LO Tahun 2018 senilai Rp624.328.000,00 meningkat senilai Rp469.833.500,00 atau 304,11% dibanding dengan Pendapatan Retribusi pelayanan kesehatan-LO Tahun 2017 senilai Rp154.494.500,00, dengan rincian sebagai berikut :

Tabel 6.4.16

Rincian Pendapatan Retribusi Pelayanan Kesehatan-LO Tahun 2018 dan 2017

Retribusi Pelayanan Kesehatan-LO		TA 2018 (Rp)	TA 2017 (Rp)	Kenaikan/ Penurunan	%
1	Retribusi Pelayanan Kesehatan	624.328.000,00	154.494.500,00	469.833.500,00	304,11
	Jumlah	624.328.000,00	154.494.500,00	469.833.500,00	304,11

b Retribusi Pelayanan Persampahan/Kebersihan-LO

Pendapatan Retribusi Pelayanan Persampahan/Kebersihan-LO Tahun 2018 senilai Rp161.142.000,00 meningkat senilai Rp49.379.000,00 atau 44,18% dibanding dengan Pendapatan Retribusi Pelayanan Persampahan/Kebersihan-LO Tahun 2017 senilai Rp111.763.000,00 dengan rincian sebagai berikut:

Tabel 6.4.17

Rincian Pendapatan Retribusi Pelayanan Persampahan/Kebersihan-LO Tahun 2018 dan 2017

Retribusi Pelayanan Persampahan/Kebersihan-LO		TA 2018 (Rp)	TA 2017 (Rp)	Kenaikan/ Penurunan	%
1	Retribusi Sampah	161.142.000,00	111.763.000,00	49.379.000,00	44,18
	Jumlah	161.142.000,00	111.763.000,00	49.379.000,00	44,18

c Retribusi Pelayanan Pemakaman dan Pengabuan Mayat

Pendapatan Pelayanan Pemakaman dan Pengabuan Mayat-LO Tahun 2018 senilai Rp6.700.000,00 meningkat senilai Rp2.900.000,00 atau 76,32% dibanding dengan Pendapatan Pelayanan Pemakaman dan Pengabuan Mayat-LO Tahun 2017 senilai Rp3.800.000,00 dengan rincian sebagai berikut:

Tabel 6.4.18

Rincian Pendapatan Retribusi Pelayanan Pemakaman dan Pengabuan Mayat-LO Tahun 2018 dan 2017

Retribusi Pelayanan Pemakaman dan Pengabuan Mayat-LO		TA 2018 (Rp)	TA 2017 (Rp)	Kenaikan/ Penurunan	%
1	Retribusi Pelayanan Pemakaman dan Pengabuan Mayat – LO	6.700.000,00	3.800.000,00	2.900.000,00	76,32
	Jumlah	6.700.000,00	3.800.000,00	2.900.000,00	76,32

d Retribusi Pelayanan Parkir di Tepi Jalan Umum-LO

Pendapatan Retribusi Pelayanan Parkir di Tepi Jalan Umum-LO Tahun 2018 senilai Rp283.651.000,00 menurun senilai Rp39.442.000,00 atau (12,21%) dibanding dengan Pendapatan Retribusi Pelayanan Parkir di Tepi Jalan Umum-LO Tahun 2017 senilai Rp323.093.000,00 dengan rincian sebagai berikut:



Tabel 6.4.19

Rincian Pendapatan Retribusi Pelayanan Parkir di Tepi Jalan Umum-LO Tahun 2018 dan 2017

Retribusi Pelayanan Parkir di Tepi Jalan Umum - LO		TA 2018 (Rp)	TA 2017 (Rp)	Kenaikan/ Penurunan	%
1	Penyediaan Pelayanan Parkir di Tepi Jalan Umum	283.651.000,00	323.093.000,00	(39.442.000,00)	(12,21)
	Jumlah	283.651.000,00	323.093.000,00	(39.442.000,00)	(12,21)

e Retribusi Pelayanan Pasar-LO

Pendapatan Retribusi Pelayanan Pasar-LO Tahun 2018 senilai Rp4.479.236.290,00 meningkat senilai Rp1.097.456.088,00 atau 32,45% dibanding dengan Pendapatan Retribusi Pelayanan Pasar-LO Tahun 2017 senilai Rp3.381.780.202,00 dengan rincian sebagai berikut:

Tabel 6.4.20

Rincian Pendapatan Retribusi Pelayanan Pasar-LO Tahun 2018 dan 2017

Retribusi Pelayanan Pasar - LO		TA 2018 (Rp)	TA 2017 (Rp)	Kenaikan/ Penurunan	%
1	Retribusi Pelayanan Pasar	4.479.236.290,00	3.381.781.202,00	1.097.456.088,00	32,45
	Jumlah	4.479.236.290,00	3.381.781.202,00	1.097.456.088,00	32,45

f Retribusi Pengujian Kendaraan Bermotor-LO

Pendapatan Retribusi Pengujian Kendaraan Bermotor-LO Tahun 2018 senilai Rp501.907.050,00 meningkat senilai Rp165.174.834,00 atau 49,05% dibanding dengan Pendapatan Retribusi Pengujian Kendaraan Bermotor-LO Tahun 2017 senilai Rp336.732.216,00, dengan rincian sebagai berikut:

Tabel 6.4.21

Rincian Pendapatan Retribusi Pengujian Kendaraan Bermotor-LO Tahun 2018 dan 2017

Retribusi Pengujian Kendaraan Bermotor - LO		TA 2018 (Rp)	TA 2017 (Rp)	Kenaikan/ Penurunan	%
1	Retribusi Pengujian Kendaraan Bermotor	501.907.050,00	336.732.216,00	165.174.834,00	49,05
	Jumlah	501.907.050,00	336.732.216,00	165.174.834,00	49,05

g Retribusi Penyediaan/Penyedotan Kakus-LO.

Pendapatan Retribusi Penyediaan/Penyedotan Kakus-LO Tahun 2018 senilai Rp36.840.000,00 meningkat senilai Rp6.220.000,00 atau 20,31% dibanding dengan Pendapatan Retribusi Penyediaan/Penyedotan Kakus-LO Tahun 2017 senilai Rp30.620.000,00, dengan rincian sebagai berikut:

Tabel 6.4.22

Rincian Pendapatan Retribusi Penyediaan/penyedotan Kakus-LO Tahun 2018 dan 2017

Retribusi Penyediaan dan/atau Penyedotan Kakus - LO		TA 2018 (Rp)	TA 2017 (Rp)	Kenaikan/ Penurunan	%
1	Penyediaan dan/atau Penyedotan Kakus	36.840.000,00	30.620.000,00	6.220.000,00	20,31
	Jumlah	36.840.000,00	30.620.000,00	6.220.000,00	20,31

**h. Retribusi Penyedotan Limbah Cair-LO.**

Pendapatan Retribusi Penyedotan Limbah Cair Industri Kecil-LO Tahun 2018 senilai Rp8.000.000,00 meningkat senilai Rp8.000.000,00 atau 0,00% dibanding dengan Pendapatan Retribusi Penyedotan Limbah Cair-LO Tahun 2017 Rp0,00 dengan rincian sebagai berikut:

Tabel 6.4.23

Rincian Pendapatan Retribusi Penyedotan Limbah Cair Industri Kecil-LO Tahun 2018 dan 2017

Retribusi Pengolahan Limbah Cair - LO		TA 2018 (Rp)	TA 2017 (Rp)	Kenaikan/ Penurunan	%
1	Retribusi Penyedotan Limbah Cair Industri Kecil	8.000.000,00	0,00	8.000.000,00	100,00
	Jumlah	8.000.000,00	0,00	8.000.000,00	100,00

i. Retribusi Pelayanan Tera/Tera Ulang-LO.

Pendapatan Retribusi Pelayanan Tera/Tera Ulang-LO Tahun 2018 senilai Rp35.044.000,00 meningkat senilai Rp 35.044.000,00 atau 0,00% dibanding dengan Pendapatan Retribusi Pelayanan Tera/Tera Ulang-LO Tahun 2017 senilai Rp0,00 dengan rincian sebagai berikut:

Tabel 6.4.24

Rincian Retribusi Pelayanan Tera/Tera Ulang - LO Tahun 2018 dan 2017

Retribusi Pelayanan Tera/Tera Ulang - LO		TA 2018 (Rp)	TA 2017 (Rp)	Kenaikan/ Penurunan	%
1	Retribusi Pelayanan Tera/Tera Ulang	35.044.000,00	0,00	35.044.000,00	100,00
	Jumlah	35.044.000,00	0,00	35.044.000,00	100,00

j. Retribusi Pengendalian Menara Telekomunikasi-LO.

Pendapatan Retribusi Pengendalian Menara Telekomunikasi-LO Tahun 2018 senilai Rp445.101.980,36 meningkat senilai Rp76.597.480,36 atau 20,79% dibanding dengan Pendapatan Retribusi Pemanfaatan ruang untuk Menara Telekomunikasi-LO Tahun 2017 senilai Rp368.504.500,00, dengan rincian sebagai berikut:

Tabel 6.4.25

Rincian Retribusi Pengendalian Menara Telekomunikasi-LO Tahun 2018 dan 2017

Retribusi Pengendalian Menara Telekomunikasi - LO		TA 2018 (Rp)	TA 2017 (Rp)	Kenaikan/ Penurunan	%
1	Pemanfaatan ruang untuk menara telekomunikasi	445.101.980,36	368.504.500,00	76.597.480,36	20,79
	Jumlah	445.101.980,36	368.504.500,00	76.597.480,36	20,79

k. Retribusi Laboratorium-LO

Pendapatan Retribusi Laboratorium-LO Tahun 2018 senilai Rp70.045.000,00 meningkat senilai Rp12.395.000,00 atau 21,50% dibanding dengan Pendapatan Retribusi Laboratorium-LO Tahun 2017 senilai Rp57.650.000,00 dengan rincian sebagai berikut:



Tabel 6.4.26

Rincian Pendapatan Retribusi Laboratorium-LO Tahun 2018 dan 2017

Retribusi Laboratorium-LO		TA 2018 (Rp)	TA 2017 (Rp)	Kenaikan/ Penurunan	%
1	Laboratorium	70.045.000,00	57.650.000,00	12.395.000,00	21,50
	Jumlah	70.045.000,00	57.650.000,00	12.395.000,00	21,50

h. Retribusi Tempat Pelelangan-LO

Realisasi pendapatan Retribusi Tempat Pelelangan-LO Tahun 2018 senilai Rp135.360.201,00 menurun senilai Rp26.422.574,00 atau (16,33%) dibanding dengan pendapatan Retribusi Tempat Pelelangan-LO 2017 senilai Rp161.782.775,00 dengan rincian sebagai berikut:

Tabel 6.4.28

Rincian Pendapatan Retribusi Tempat Pelelangan-LO Tahun 2018 dan 2017

Retribusi Tempat Pelelangan - LO		TA 2018 (Rp)	TA 2017 (Rp)	Kenaikan/ Penurunan	%
1	Retribusi Tempat Pelelangan	135.360.201,00	161.782.775,00	(26.422.574,00)	(16,33)
	Jumlah	135.360.201,00	161.782.775,00	(26.422.574,00)	(16,33)

i. Retribusi Terminal-LO.

Realisasi pendapatan Retribusi Terminal-LO Tahun 2018 senilai Rp199.593.000,00 meningkat senilai Rp6.348.000,00 atau 3,28% dibanding dengan pendapatan Retribusi Terminal-LO Tahun 2017 senilai Rp193.245.000,00 dengan rincian sebagai berikut:

Tabel 6.4.29

Rincian Pendapatan Retribusi Terminal-LO tahun 2018 dan 2017

Retribusi Terminal - LO		TA 2018 (Rp)	TA 2017 (Rp)	Kenaikan/ Penurunan	%
1	Retribusi Terminal	199.593.000,00	193.245.000,00	6.348.000,00	3,28
	Jumlah	199.593.000,00	193.245.000,00	6.348.000,00	3,28

j. Retribusi Tempat Khusus Parkir-LO.

Realisasi pendapatan Retribusi Tempat Khusus Parkir-LO TA 2018 senilai Rp 132.038.000,00 meningkat senilai Rp 36.211.000,00 atau 37,79% dibanding dengan realisasi Tahun 2017 senilai Rp95.827.000,00 dengan rincian sebagai berikut:

Tabel 6.4.30

Rincian Pendapatan Retribusi Tempat Khusus Parkir-LO

Retribusi Tempat Khusus Parkir - LO		TA 2018 (Rp)	TA 2017 (Rp)	Kenaikan/ Penurunan	%
1	Pelayanan Tempat Khusus Parkir	132.038.000,00	95.827.000,00	36.211.000,00	37,79
	Jumlah	132.038.000,00	95.827.000,00	36.211.000,00	37,79

**k. Retribusi Tempat Penginapan/Pesangrahan/Villa-LO.**

Realisasi pendapatan Retribusi Tempat Penginapan/ Pesangrahan/ Villa-LO Tahun 2018 senilai Rp 1.500.000,00 menurun senilai Rp30.300.000,00 atau (95,28%) dibanding dengan pendapatan Retribusi Tempat Penginapan/ Pesangrahan/Villa-LO Tahun 2017 senilai Rp31.800.000,00 dengan rincian sebagai berikut:

Tabel 6.4.31

Rincian Pendapatan Retribusi Tempat Penginapan/Pesangrahan/Villa-LO Tahun 2018 dan 2017

Retribusi Tempat Penginapan/ Pesangrahan/ Villa – LO		TA 2018 (Rp)	TA 2017 (Rp)	Kenaikan/ Penurunan	%
1	Pelayanan Tempat Penginapan/Pesangrahan/Vila	1.500.000,00	31.800.000,00	(30.300.000,00)	(95,28)
	Jumlah	1.500.000,00	31.800.000,00	(30.300.000,00)	(95,28)

l. Retribusi Rumah Potong Hewan-LO

Realisasi pendapatan Retribusi Rumah Potong Hewan-LO Tahun 2018 senilai Rp137.898.000,00 meningkat senilai Rp14.584.000,00 atau 11,83% dibanding dengan pendapatan Retribusi Rumah Potong Hewan-LO Tahun 2017 senilai Rp123.314.000,00 dengan rincian sebagai berikut:

Tabel 6.4.32

Rincian Pendapatan Retribusi Rumah Potong Hewan-LO Tahun 2018 dan 2017

Retribusi Rumah Potong Hewan – LO		TA 2018 (Rp)	TA 2017 (Rp)	Kenaikan/ Penurunan	%
1	Retribusi Rumah Potong Hewan	137.898.000,00	123.314.000,00	14.584.000,00	11,83
	Jumlah	137.898.000,00	123.314.000,00	14.584.000,00	11,83

m. Retribusi Tempat Rekreasi dan Olah Raga-LO

Realisasi pendapatan Retribusi Tempat Rekreasi dan Olah Raga-LO Tahun 2018 senilai Rp 604.110.000,00 meningkat senilai Rp80.052.500,00 atau 15,28% dibanding dengan pendapatan Retribusi Tempat Rekreasi dan Olah Raga-LO Tahun 2017 senilai Rp524.057.500,00 dengan rincian sebagai berikut:

Tabel 6.4.33

Rincian Pendapatan Retribusi Tempat Rekreasi dan Olah Raga-LO Tahun 2018 dan 2017

Retribusi Tempat Rekreasi dan Olah raga- LO		TA 2018 (Rp)	TA 2017 (Rp)	Kenaikan/ Penurunan	%
1	Pelayanan Tempat Rekreasi dan Olahraga	604.110.000,00	524.057.500,00	80.052.500,00	15,28
	Jumlah	604.110.000,00	524.057.500,00	80.052.500,00	15,28

h. Retribusi Pemakaian Kekayaan Daerah – LO

Realisasi pendapatan Retribusi Retribusi Pemakaian Kekayaan Daerah - LO Tahun 2018 senilai Rp1.384.039.229,00 menurun senilai Rp59.383.681,56 atau (4,11%) dibanding dengan pendapatan Retribusi Pemakaian Kekayaan Daerah-LO Tahun 2017 senilai Rp1.443.422.910,56 dengan rincian sebagai berikut:



Tabel 6.4.27

Rincian Pendapatan Retribusi Pemakaian Kekayaan Daerah – LO Tahun 2018 dan 2017

Retribusi Pemakaian Kekayaan Daerah – LO		TA 2018 (Rp)	TA 2017 (Rp)	Kenaikan/ Penurunan	%
1	Retribusi Pemakaian Kekayaan Daerah	1.384.039.229,00	1.443.422.910,56	(59.383.681,56)	(4,11)
Jumlah		1.384.039.229,00	1.443.422.910,56	(59.383.681,56)	(4,11)

i. Retribusi Penjualan Produksi Usaha Daerah-LO

Realisasi pendapatan Retribusi Penjualan Produksi Usaha Daerah-LO Tahun 2018 senilai Rp176.135.000,00 meningkat senilai Rp128.619.000,00 atau 270,69% dibanding dengan pendapatan Retribusi Penjualan Produksi Usaha Daerah-LO Tahun 2017 senilai Rp47.516.000,00 dengan rincian sebagai berikut:

Tabel 6.4.34

Rincian Pendapatan Retribusi Penjualan Produksi Usaha Daerah-LO Tahun 2018 dan 2017

Retribusi Penjualan Produksi Usaha Daerah - LO		TA 2018 (Rp)	TA 2017 (Rp)	Kenaikan/ Penurunan	%
1	Penjualan Hasil Produksi Usaha Daerah – LO	176.135.000,00	47.516.000,00	128.619.000,00	270,69
Jumlah		176.135.000,00	47.516.000,00	128.619.000,00	270,69

j. Retribusi Izin Mendirikan Bangunan-LO

Realisasi pendapatan Retribusi Izin Mendirikan Bangunan-LO Tahun 2018 senilai Rp923.657.000,00 menurun senilai Rp523.968.000,00 atau (36,2%) dibanding dengan pendapatan Retribusi Izin Mendirikan Bangunan-LO Tahun 2017 senilai Rp1.447.625.000,00, dengan rincian sebagai berikut:

Tabel 6.4.35

Rincian Pendapatan Retribusi Izin Mendirikan Bangunan-LO

Retribusi Izin Mendirikan Bangunan – LO		TA 2018 (Rp)	TA 2017 (Rp)	Kenaikan/ Penurunan	%
1	Pemberian Izin Mendirikan Bangunan	923.657.000,00	1.447.625.000,00	(523.968.000,00)	(36,20)
Jumlah		923.657.000,00	1.447.625.000,00	(523.968.000,00)	(36,20)

k. Retribusi Izin Gangguan-LO

Realisasi pendapatan Retribusi Izin Gangguan-LO Tahun 2018 senilai Rp0,00 menurun senilai Rp22.011.000,00 atau (100%) dibanding dengan pendapatan Retribusi Izin Gangguan/Keramaian-LO Tahun 2017 senilai Rp22.011.000,00, dengan rincian sebagai berikut:

Tabel 6.4.36

Rincian Pendapatan Retribusi Izin Gangguan/Keramaian-LO Tahun 2018 dan 2017

Retribusi Izin Gangguan – LO		TA 2018 (Rp)	TA 2017 (Rp)	Kenaikan/ Penurunan	%
1	Retribusi Izin Gangguan	0,00	22.011.000,00	(22.011.000,00)	(100)
Jumlah		0,00	22.011.000,00	(22.011.000,00)	(100)

**1. Retribusi Izin Trayek-LO**

Realisasi pendapatan Retribusi Izin Trayek-LO Tahun 2018 senilai Rp5.853.014,00 meningkat senilai Rp3.622.968,00 atau 162,46% dibanding dengan pendapatan Retribusi Izin Trayek-LO Tahun 2017 senilai Rp2.230.046,00, dengan rincian sebagai berikut:

Tabel 6.4.37

Rincian Pendapatan Retribusi Izin Trayek-LO Tahun 2018 dan 2017

Retribusi Izin Trayek - LO		TA 2018 (Rp)	TA 2017 (Rp)	Kenaikan/ Penurunan	%
1	Retribusi Izin Trayek	5.853.014,00	2.230.046,00	3.622.968,00	162,46
	Jumlah	5.853.014,00	2.230.046,00	3.622.968,00	162,46

3. Pendapatan Hasil Pengelolaan Kekayaan Daerah yang Dipisahkan-LO

Hasil Pengelolaan Kekayaan Daerah yang dipisahkan-LO merupakan PAD dari pembagian laba atas Penyertaan Modal Pemerintah Daerah Kabupaten Pekalongan pada Perusahaan Daerah atau Badan Usaha Milik Daerah (PD/BUMD) dan Lembaga Keuangan – Bank, Lembaga Keuangan – Non Bank dengan realisasi TA 2018 dan 2017 sebagai berikut:

Tabel 6.4.38

Rincian Pendapatan Hasil Pengelolaan Kekayaan Daerah yang dipisahkan-LO Tahun 2018 dan 2017

Pendapatan Hasil Pengelolaan Kekayaan Daerah yang Dipisahkan		TA 2018 (Rp)	TA 2017 (Rp)	Kenaikan / Penurunan	%
1	Bagian Laba PD. BPR BKK Kabupaten Pekalongan	3.682.240.037,63	3.780.678.753,74	(98.438.716,11)	(2,60)
2	Bagian Laba PD. BKK Kajen	0,00	629.022.151,73	(629.022.151,73)	(100,00)
3	Bagian Laba PT. Bank Jateng	9.013.659.670,00	4.858.893.150,00	4.154.766.520,00	85,51
4	Bagian Laba PDAM Kajen	640.204.288,00	1.164.007.796,00	(523.803.508,00)	(45,00)
	Jumlah	13.336.103.995,63	10.432.601.851,47	2.903.502.144,16	27,83

Realisasi hasil pengelolaan kekayaan daerah yang dipisahkan Tahun 2018 senilai Rp13.336.103.995,63 meningkat senilai Rp2.903.502.144,16 atau 27,83% dibanding dengan tahun 2017 senilai Rp10.432.601.851,47 yang merupakan hasil Investasi yang ditanamkan pada beberapa Perusahaan Daerah dan Lembaga Perbankan dapat dijelaskan sebagai berikut:

a Bagian Laba atas Penyertaan Modal pada BPR-BKK Kabupaten Pekalongan

Bagian laba atas penyertaan modal pada Perusahaan Daerah Pemerintah Kabupaten Pekalongan pada BPR-BKK Kabupaten Pekalongan dimana realisasi untuk Tahun 2018 senilai Rp3.682.240.037,63 menurun senilai Rp98.438.716,11 atau (2,60%) dibanding dengan Tahun 2017 senilai Rp3.780.678.753,74.

**b Bagian Laba atas Penyertaan Modal pada BKK Kajian**

Bagian laba atas penyertaan modal pada Perusahaan Daerah Pemerintah Kabupaten Pekalongan pada BKK Kajian dimana realisasi untuk Tahun 2018 senilai Rp0,00 menurun senilai Rp629.022.151,73 atau (100,00%) dibanding dengan Tahun 2017 senilai Rp629.022.151,73.

c Bagian Laba atas Penyertaan Modal pada PMPD Bank Jateng

Bagian laba Penyertaan Modal pada PMPD Bank Jateng, dimana realisasi untuk Tahun 2018 senilai Rp9.013.659.670,00 meningkat senilai Rp4.154.766.520,00 atau 85,51% dibanding dengan Tahun 2017 senilai Rp4.858.893.150,00.

d Bagian Laba atas Penyertaan Modal pada PDAM Kabupaten Pekalongan

Bagian laba Penyertaan Modal pada PDAM Kabupaten Pekalongan, dimana realisasi untuk Tahun 2018 senilai Rp640.204.288,00 menurun senilai Rp523.803.508,00 atau (45,00%) dibanding dengan Tahun 2017 senilai Rp1.164.007.796,00.

4. Lain-lain PAD yang Sah-LO

Lain-lain PAD yang Sah-LO merupakan penerimaan dari berbagai sumber yang tidak diatur dengan Peraturan Daerah, dengan realisasi Tahun 2018 dan 2017 sebagai berikut:

Tabel 6.4.39

Rincian Lain-lain PAD yang sah-LO Tahun 2018 dan 2017

Lain-lain PAD yang Sah		TA 2018 (Rp)	TA 2017 (Rp)	Kenaikan / Penurunan	%
1	Hasil Penjualan Aset Daerah Yang Tidak Dipisahkan	680.681.566,00	1.944.520.728,00	(1.263.839.162,00)	(64,99)
2	Hasil Penjualan Aset Lainnya	1.712.221.274,00	188.518.480,00	1.523.702.794,00	808,25
3	Penerimaan Jasa Giro	4.579.940.592,00	4.914.940.037,00	(334.999.445,00)	(6,82)
4	Pendapatan Bunga	11.584.034.543,00	10.744.593.183,00	839.441.360,00	7,81
5	Tuntutan Ganti Kerugian Daerah	4.204.000,00	5.000.000,00	(796.000,00)	(15,92)
6	Pendapatan Denda atas Keterlambatan Pelaksanaan Pekerjaan	833.280.121,00	252.653.446,00	580.626.675,00	229,81
7	Pendapatan Denda Pajak	988.016.895,00	987.972.691,00	44.204,00	0,00
8	Pendapatan Denda Retribusi	2.807.140,00	2.221.125,00	586.015,00	26,38
9	Pendapatan Hasil Eksekusi atas Jaminan	286.689.400,00	976.588.800,00	(689.899.400,00)	(70,64)
10	Pendapatan dari Pengembalian	3.498.150.621,00	2.075.990.004,00	1.422.160.617,00	68,51



Lain-lain PAD yang Sah		TA 2018 (Rp)	TA 2017 (Rp)	Kenaikan / Penurunan	%
11	Pendapatan BLUD	238.508.762.481,19	187.581.916.392,86	50.926.846.088,33	27,15
12	Pendapatan Kapitasi Puskesmas	0,00	36.473.964.584,00	(36.473.964.584,00)	(100)
13	Hasil Pengelolaan Dana Bergulir	600.000,00	1.940.232,00	(1.340.232,00)	(69,08)
14	Pendapatan Dari Kelebihan Pembayaran	0,00	15.623,00	(15.623,00)	(100)
15	Pendapatan Dari Piutang	1.666.459.835,00	888.601.148,00	777.858.687,00	87,54
Jumlah		264.345.848.468,19	247.039.436.473,86	17.306.411.994,33	7,01

Realisasi Lain-lain PAD yang Sah-LO Tahun 2018 senilai Rp264.345.848.468,19 meningkat senilai Rp17.306.411.994,33 atau 7,01 % dibanding dengan Lain-lain PAD yang Sah-LO Tahun 2017 senilai Rp247.039.436.473,86 dengan rincian dapat dijelaskan sebagai berikut:

a. Pendapatan Hasil Penjualan Aset Daerah yang tidak Dipisahkan-LO

Realisasi Hasil Penjualan Aset Daerah yang Dipisahkan-LO Tahun 2018 senilai Rp680.681.566,00 menurun senilai Rp1.263.839.162,00 atau (64,99%) dibanding dengan Tahun 2017 senilai Rp1.944.520.728,00 dengan rincian sebagai berikut:

Tabel 6.4.40

Rincian Pendapatan Hasil Penjualan Aset Daerah yang tidak dipisahkan-LO Tahun 2018 dan 2017

Hasil Penjualan Aset Daerah Yang Tidak Dipisahkan - LO		TA 2018 (Rp)	TA 2017 (Rp)	Kenaikan / Penurunan	%
1	Pelepasan Hak Atas Tanah	406.358.300,00	1.621.888.300,00	(1.215.530.000,00)	(74,95)
2	Penjualan Peralatan/Perlengkapan Kantor Tidak Terpakai	28.550.000,00	0,00	28.550.000,00	0,00
3	Penjualan Kendaraan Dinas Roda Dua	43.423.266,00	46.839.195,00	(3.415.929,00)	(7,29)
4	Penjualan Kendaraan Dinas Roda Empat	84.400.000,00	224.308.233,00	(139.908.233,00)	(62,37)
5	Penjualan bahan-bahan Bekas Bangunan	117.950.000,00	51.485.000,00	66.465.000,00	129,10
Jumlah		680.681.566,00	1.944.520.728,00	(1.263.839.162,00)	(64,99)

b. Pendapatan Hasil Penjualan Aset lainnya-LO

Realisasi penerimaan pendapatan hasil penjualan aset lainnya-LO Tahun 2018 senilai Rp1.712.221.274,00 meningkat senilai Rp1.523.702.794,00 atau 808,25% dibanding dengan tahun 2017 senilai Rp188.518.480,00, dengan rincian sebagai berikut:



Tabel 6.4.41

Rincian Pendapatan Hasil Penjualan Aset lainnya-LO Tahun 2018 dan 2017

Hasil Penjualan Aset Lainnya - LO		TA 2018 (Rp)	TA 2017 (Rp)	Kenaikan / Penurunan	%
1	Penjualan Drum Bekas	4.354.000,00	4.816.000,00	(462.000,00)	(9,59)
2	Pendapatan Pemanfaatan Air oleh PDAM	1.707.867.274,00	183.702.480,00	1.524.164.794,00	829,69
	Jumlah	1.712.221.274,00	188.518.480,00	1.523.702.794,00	808,25

c. Pendapatan Jasa Giro-LO

Realisasi penerimaan jasa giro bank-LO Tahun 2018 senilai Rp4.579.940.592,00 menurun senilai Rp334.999.445,00 atau (6,82%) dibanding dengan Tahun 2017 senilai Rp4.914.940.037,00 dengan rincian sebagai berikut:

Tabel 6.4.42

Rincian Pendapatan Jasa Giro-LO Tahun 2018 dan 2017

Penerimaan Jasa Giro - LO		TA 2018 (Rp)	TA 2017 (Rp)	Kenaikan / Penurunan	%
1	Jasa Giro Kas Daerah	4.579.940.592,00	4.914.940.037,00	(334.999.445,00)	(6,82)
	Jumlah	4.579.940.592,00	4.914.940.037,00	(334.999.445,00)	(6,82)

d. Pendapatan Bunga-LO

Realisasi penerimaan bunga-LO Tahun 2018 senilai Rp11.584.034.543,00 meningkat senilai Rp839.441.360,00 atau 7,81% dibanding dengan Tahun 2017 senilai Rp10.744.593.183,00, dengan rincian sebagai berikut:

Tabel 6.4.43

Rincian Pendapatan Bunga Deposito-LO Tahun 2018 dan 2017

Pendapatan Bunga - LO		TA 2018 (Rp)	TA 2017 (Rp)	Kenaikan / Penurunan	%
1	Rekening Deposito pada bank	11.584.034.543,00	10.744.593.183,00	839.441.360,00	7,81
	Jumlah	11.584.034.543,00	10.744.593.183,00	839.441.360,00	7,81

e. Tuntutan Ganti Kerugian Daerah-LO

Realisasi penerimaan Tuntutan ganti kerugian daerah-LO Tahun 2018 senilai Rp4.204.000,00 menurun senilai Rp796.000,00 atau (15,92%) dibanding dengan Tahun 2017 senilai Rp5.000.000,00, dengan rincian sebagai berikut:

Tabel 6.4.44

Rincian Pendapatan Tuntutan Ganti Kerugian Daerah-LO Tahun 2018 dan 2017

Tuntutan Ganti Kerugian Daerah - LO		TA 2018 (Rp)	TA 2017 (Rp)	Kenaikan / Penurunan	%
1	Kerugian Uang Daerah	4.204.000,00	5.000.000,00	(796.000,00)	(15,92)
	Jumlah	4.204.000,00	5.000.000,00	(796.000,00)	(15,92)

**f. Pendapatan Denda atas Keterlambatan Pelaksanaan Pekerjaan-LO.**

Realisasi penerimaan denda atas keterlambatan pelaksanaan pekerjaan-LO Tahun 2018 senilai Rp833.280.121,00 meningkat senilai Rp580.626.675,00 atau 229,81% dibanding dengan Tahun 2017 senilai Rp252.653.446,00, dengan rincian sebagai berikut:

Tabel 6.4.45

Rincian Pendapatan Denda atas Keterlambatan Pelaksanaan Pekerjaan-LO Tahun 2018 dan 2017

Pendapatan Denda atas Keterlambatan Pelaksanaan Pekerjaan - LO		TA 2018 (Rp)	TA 2017 (Rp)	Kenaikan / Penurunan	%
1	Pendapatan Denda Atas Keterlambatan Pelaksanaan Pekerjaan	833.280.121,00	252.653.446,00	580.626.675,00	229,81
	Jumlah	833.280.121,00	252.653.446,00	580.626.675,00	229,81

g. Pendapatan Denda Pajak-LO

Realisasi penerimaan denda pajak-LO Tahun 2018 senilai Rp988.016.895,00 meningkat senilai Rp44.204,00 atau 0,00% dibanding dengan Tahun 2017 senilai Rp987.972.691,00 dengan rincian sebagai berikut:

Tabel 6.4.46

Rincian Pendapatan Denda Pajak-LO Tahun 2018 dan 2017

Pendapatan Denda Pajak - LO		TA 2018 (Rp)	TA 2017 (Rp)	Kenaikan / Penurunan	%
1	Pendapatan Denda Pajak Hotel	5.538.521,00	6.023.547,00	(485.026,00)	(8,05)
2	Pendapatan Denda Pajak Restoran	81.471.193,00	63.927.441,00	17.543.752,00	27,44
3	Pendapatan Denda Pajak Hiburan	574.826,00	395.122,00	179.704,00	45,48
4	Pendapatan Denda Pajak Reklame	5.716.917,00	4.164.962,00	1.551.955,00	37,26
5	Pendapatan Denda Pajak Parkir	1.358.646,00	588.999,00	769.647,00	130,67
6	Pendapatan Denda Pajak Air Tanah	210.299,00	129.403,00	80.896,00	62,51
7	Pendapatan Denda Pajak Mineral Bukan Logam dan Batuan	14.750.368,00	2.533.925,00	12.216.443,00	482,12
8	Pendapatan Denda Pajak Bumi dan Bangunan Perdesaan dan Perkotaan	878.396.125,00	910.209.292,00	(31.813.167,00)	(3,50)
	Jumlah	988.016.895,00	987.972.691,00	44.204,00	0,00

**h. Pendapatan Denda Retribusi-LO**

Realisasi penerimaan Denda Retribusi-LO Tahun 2018 senilai Rp2.807.140,00 meningkat senilai Rp586.015,00 atau 26,38% dibanding dengan Tahun 2017 senilai Rp2.221.125,00 dengan rincian sebagai berikut:

Tabel 6.4.47

Rincian Pendapatan Denda Retribusi-LO Tahun 2018 dan 2017

Pendapatan Denda Retribusi - LO		TA 2018 (Rp)	TA 2017 (Rp)	Kenaikan / Penurunan	%
1	Pendapatan Denda Retribusi Pemakaian Kekayaan Daerah	2.711.140,00	2.221.125,00	490.015,00	22,06
2	Pendapatan Denda Retribusi Izin Trayek	96.000,00	0,00	96.000,00	100,00
Jumlah		2.807.140,00	2.221.125,00	586.015,00	26,38

i. Pendapatan Hasil Eksekusi atas Jaminan-LO

Realisasi penerimaan pendapatan hasil eksekusi atas jaminan-LO Tahun 2018 senilai Rp286.689.400,00 menurun senilai Rp689.899.400,00 atau (70,64%) dibanding dengan Tahun 2017 senilai Rp976.588.800,00 dengan rincian sebagai berikut:

Tabel 6.4.48

Rincian Pendapatan Hasil Eksekusi atas jaminan-LO Tahun 2018 dan 2017

Pendapatan Hasil Eksekusi atas Jaminan - LO		TA 2018 (Rp)	TA 2017 (Rp)	Kenaikan / Penurunan	%
1	Hasil Eksekusi Atas Jaminan atas Pelaksanaan Pengadaan Barang/Jasa	286.689.400,00	976.588.800,00	(689.899.400,00)	(70,64)
Jumlah		286.689.400,00	976.588.800,00	(689.899.400,00)	(70,64)

j. Pendapatan dari Pengembalian-LO

Realisasi penerimaan pendapatan dari pengembalian-LO Tahun 2018 senilai Rp3.498.150.621,00 meningkat senilai Rp1.422.160.617,00 atau 68,51% dibanding dengan Tahun 2017 senilai Rp2.075.990.004,00 dengan rincian sebagai berikut:

Tabel 6.4.49

Rincian Pendapatan dari pengembalian-LO Tahun 2018 dan 2017

Pendapatan dari Pengembalian -LO		TA 2018 (Rp)	TA 2017 (Rp)	Kenaikan / Penurunan	%
1	Pendapatan dari Pengembalian Pajak Penghasilan Pasal 21	1.315.036.253,00	1.171.696.980,00	143.339.273,00	12,23
2	Pendapatan Dari Pengembalian Kelebihan Pembayaran Gaji dan Tunjangan	391.995.603,00	151.017.636,00	240.977.967,00	159,57



Pendapatan dari Pengembalian -LO		TA 2018 (Rp)	TA 2017 (Rp)	Kenaikan / Penurunan	%
3	Pendapatan Dari Pengembalian Kegiatan Tahun Lalu	1.791.118.765,00	753.275.388,00	1.037.843.377,00	137,78
	Jumlah	3.498.150.621,00	2.075.990.004,00	1.422.160.617,00	68,51

k. Pendapatan BLUD-LO

Realisasi pendapatan BLUD-LO Tahun 2018 senilai Rp238.508.762.481,19 meningkat senilai Rp50.926.846.088,33 atau 27,15% dibanding dengan Tahun 2017 senilai Rp187.581.916.392,86 dengan rincian sebagai berikut:

Tabel 6.4.50
Rincian Pendapatan BLUD-LO Tahun 2018 dan 2017

Pendapatan BLUD - LO		TA 2018 (Rp)	TA 2017 (Rp)	Kenaikan / Penurunan	%
1	Pendapatan Jasa Layanan Umum BLUD RSUD Kraton	109.109.083.822,27	115.803.257.799,55	(6.694.173.977,28)	(5,78)
2	Pendapatan Jasa Layanan Umum BLUD RSUD Kajen	82.544.826.626,92	62.055.137.876,31	20.489.688.750,61	33,02
3	Pendapatan Jasa Layanan Umum BLUD Puskesmas Kajen I	2.162.965.783,00	344.467.320,00	1.818.498.463,00	527,92
4	Pendapatan Jasa Layanan Umum BLUD Puskesmas Kajen II	1.323.567.815,00	249.441.020,00	1.074.126.795,00	430,61
5	Pendapatan Jasa Layanan Umum BLUD Puskesmas Karanganyar	1.692.098.904,00	300.516.962,00	1.391.581.942,00	463,06
6	Pendapatan Jasa Layanan Umum BLUD Puskesmas Kesesi I	3.362.885.743,00	1.704.455.154,00	1.658.430.589,00	97,30
7	Pendapatan Jasa Layanan Umum BLUD Puskesmas Kesesi II	1.356.251.132,00	206.066.765,00	1.150.184.367,00	558,16
8	Pendapatan Jasa Layanan Umum BLUD Puskesmas Kedungwuni I	2.597.041.080,00	474.179.879,00	2.122.861.201,00	447,69
9	Pendapatan Jasa Layanan Umum BLUD Puskesmas Kedungwuni II	1.766.325.633,00	284.557.447,00	1.481.768.186,00	520,73
10	Pendapatan Jasa Layanan Umum BLUD Puskesmas Wonopringgo	2.147.386.089,00	352.140.086,00	1.795.246.003,00	509,81
11	Pendapatan Jasa Layanan Umum BLUD Puskesmas Bojong I	2.202.645.239,00	317.112.578,00	1.885.532.661,00	594,59



Pendapatan BLUD - LO		TA 2018 (Rp)	TA 2017 (Rp)	Kenaikan / Penurunan	%
12	Pendapatan Jasa Layanan Umum BLUD Puskesmas Bojong II	1.676.507.451,00	262.175.951,00	1.414.331.500,00	539,46
13	Pendapatan Jasa Layanan Umum BLUD Puskesmas Karangdadap	2.373.333.062,00	571.403.371,00	1.801.929.691,00	315,35
14	Pendapatan Jasa Layanan Umum BLUD Puskesmas Wiradesa	2.553.838.160,00	552.793.901,00	2.001.044.259,00	361,99
15	Pendapatan Jasa Layanan Umum BLUD Puskesmas Wonokerto I	1.416.874.829,00	107.412.519,00	1.309.462.310,00	1219,10
16	Pendapatan Jasa Layanan Umum BLUD Puskesmas Wonokerto II	541.035.495,00	265.024.184,00	276.011.311,00	104,15
17	Pendapatan Jasa Layanan Umum BLUD Puskesmas Sragi I	1.906.093.486,00	606.970.927,00	1.299.122.559,00	214,03
18	Pendapatan Jasa Layanan Umum BLUD Puskesmas Sragi II	1.873.633.698,00	175.326.570,00	1.698.307.128,00	968,65
19	Pendapatan Jasa Layanan Umum BLUD Puskesmas Siwalan	2.162.638.769,00	242.094.621,00	1.920.544.148,00	793,30
20	Pendapatan Jasa Layanan Umum BLUD Puskesmas Doro I - LO	1.473.927.640,00	721.949.125,00	751.978.515,00	104,16
21	Pendapatan Jasa Layanan Umum BLUD Puskesmas Doro II	625.416.880,00	190.364.411,00	435.052.469,00	228,54
22	Pendapatan Jasa Layanan Umum BLUD Puskesmas Talun	946.707.209,00	199.877.281,00	746.829.928,00	373,64
23	Pendapatan Jasa Layanan Umum BLUD Puskesmas Petungkriyono	356.653.724,00	67.683.366,00	288.970.358,00	426,94
24	Pendapatan Jasa Layanan Umum BLUD Puskesmas Lebakbarang	519.498.801,00	102.423.773,00	417.075.028,00	407,21
25	Pendapatan Jasa Layanan Umum BLUD Puskesmas Buaran	2.206.467.616,00	318.172.456,00	1.888.295.160,00	593,48
26	Pendapatan Jasa Layanan Umum BLUD Puskesmas Tirta I	2.266.844.115,00	450.560.708,00	1.816.283.407,00	403,12
27	Pendapatan Jasa Layanan Umum BLUD Puskesmas Tirta II	811.658.118,00	131.411.275,00	680.246.843,00	517,65
28	Pendapatan Jasa Layanan Umum BLUD Puskesmas Paninggaran	2.667.463.033,00	173.127.162,00	2.494.335.871,00	1440,75



Pendapatan BLUD - LO		TA 2018 (Rp)	TA 2017 (Rp)	Kenaikan / Penurunan	%
29	Pendapatan Jasa Layanan Umum BLUD Puskesmas Kandangserang	1.865.092.528,00	351.811.905,00	1.513.280.623,00	430,14
	Jumlah	238.508.762.481,19	187.581.916.392,86	50.926.846.088,33	27,15

1. Dana Kapitasi Puskesmas-LO

Realisasi Dana Kapitasi Puskesmas-LO Tahun 2018 senilai Rp0,00 menurun senilai Rp36.473.964.584,00 atau 100,00% dibanding dengan Tahun 2017 senilai Rp36.473.964.584,00 dengan rincian sebagai berikut:

Tabel 6.4.51

Rincian Pendapatan Dana Kapitasi Puskesmas-LO Tahun 2018 dan 2017

Pendapatan Kapitasi Puskesmas - LO		TA 2018 (Rp)	TA 2017 (Rp)	Kenaikan / Penurunan	%
1	Pendapatan Kapitasi Puskesmas Kajen	0,00	1.826.667.400,00	(1.826.667.400,00)	(100,00)
2	Pendapatan Kapitasi Puskesmas Kajen II	0,00	1.168.820.550,00	(1.168.820.550,00)	(100,00)
3	Pendapatan Kapitasi Puskesmas Karanganyar	0,00	1.525.527.550,00	(1.525.527.550,00)	(100,00)
4	Pendapatan Kapitasi Puskesmas Kesesi I	0,00	1.896.443.250,00	(1.896.443.250,00)	(100,00)
5	Pendapatan Kapitasi Puskesmas Kesesi II	0,00	1.114.255.266,00	(1.114.255.266,00)	(100,00)
6	Pendapatan Kapitasi Puskesmas Kedungwuni I	0,00	2.117.928.900,00	(2.117.928.900,00)	(100,00)
7	Pendapatan Kapitasi Puskesmas Kedungwuni II	0,00	1.381.037.100,00	(1.381.037.100,00)	(100,00)
8	Pendapatan Kapitasi Puskesmas Wonopringgo	0,00	1.708.313.100,00	(1.708.313.100,00)	(100,00)
9	Pendapatan Kapitasi Puskesmas Bojong I	0,00	1.884.955.800,00	(1.884.955.800,00)	(100,00)
10	Pendapatan Kapitasi Puskesmas Bojong II	0,00	1.244.015.200,00	(1.244.015.200,00)	(100,00)
11	Pendapatan Kapitasi Puskesmas Karangdadap	0,00	1.733.530.350,00	(1.733.530.350,00)	(100,00)
12	Pendapatan Kapitasi Puskesmas Wiradesa	0,00	1.945.893.750,00	(1.945.893.750,00)	(100,00)
13	Pendapatan Kapitasi Puskesmas Wonokerto I	0,00	935.773.000,00	(935.773.000,00)	(100,00)
14	Pendapatan Kapitasi Puskesmas Wonokerto II	0,00	417.914.224,00	(417.914.224,00)	(100,00)
15	Pendapatan Kapitasi Puskesmas Sragi I	0,00	1.241.151.000,00	(1.241.151.000,00)	(100,00)
16	Pendapatan Kapitasi Puskesmas Sragi II	0,00	1.547.904.300,00	(1.547.904.300,00)	(100,00)
17	Pendapatan Kapitasi Puskesmas Siwalan	0,00	1.728.596.450,00	(1.728.596.450,00)	(100,00)



Pendapatan Kapitasi Puskesmas - LO		TA 2018 (Rp)	TA 2017 (Rp)	Kenaikan / Penurunan	%
18	Pendapatan Kapitasi Puskesmas Doro I	0,00	956.492.303,00	(956.492.303,00)	(100,00)
19	Pendapatan Kapitasi Puskesmas Doro II	0,00	468.070.153,00	(468.070.153,00)	(100,00)
20	Pendapatan Kapitasi Puskesmas Talun	0,00	742.516.531,00	(742.516.531,00)	(100,00)
21	Pendapatan Kapitasi Puskesmas Petungkriyono	0,00	305.048.540,00	(305.048.540,00)	(100,00)
22	Pendapatan Kapitasi Puskesmas Lebakbarang	0,00	437.949.457,00	(437.949.457,00)	(100,00)
23	Pendapatan Kapitasi Puskesmas Buaran	0,00	1.911.589.650,00	(1.911.589.650,00)	(100,00)
24	Pendapatan Kapitasi Puskesmas Tirta I	0,00	1.884.886.800,00	(1.884.886.800,00)	(100,00)
25	Pendapatan Kapitasi Puskesmas Tirta II	0,00	608.581.275,00	(608.581.275,00)	(100,00)
26	Pendapatan Kapitasi Puskesmas Paninggaran	0,00	2.188.058.650,00	(2.188.058.650,00)	(100,00)
27	Pendapatan Kapitasi Puskesmas Kandangserang	0,00	1.552.044.035,00	(1.552.044.035,00)	(100,00)
Jumlah		0,00	36.473.964.584,00	(36.473.964.584,00)	(100,00)

m. Hasil pengelolaan dana bergulir-LO

Realisasi hasil pengelolaan dana bergulir-LO Tahun 2018 senilai Rp600.000,00 menurun senilai Rp1.340.232,00 atau (69,08%) dibanding dengan tahun 2017 senilai Rp1.940.232,00 dengan rincian sebagai berikut:

Tabel 6.4.52

Rincian Hasil Pengelolaan Dana Bergulir-LO Tahun 2018 dan 2017

Hasil Pengelolaan Dana Bergulir - LO		TA 2018 (Rp)	TA 2017 (Rp)	Kenaikan / Penurunan	%
1	Hasil Pengelolaan Dana Bergulir dari Kelompok Masyarakat	600.000,00	1.940.232,00	(1.340.232,00)	(69,08)
Jumlah		600.000,00	1.940.232,00	(1.340.232,00)	(69,08)

n. Pendapatan dari Kelebihan Pembayaran-LO

Realisasi pendapatan dari kelebihan pembayaran-LO Tahun 2018 senilai Rp0,00 menurun senilai Rp15.623,00 atau (100,00%) dibanding dengan Tahun 2017 senilai Rp15.623,00, dengan rincian sebagai berikut:

Tabel 6.4.53

Rincian Pendapatan dari Kelebihan Pembayaran-LO Tahun 2018 dan 2017

Pendapatan Dari Kelebihan Pembayaran - LO		TA 2018 (Rp)	TA 2017 (Rp)	Kenaikan / Penurunan	%
1	Pendapatan Dari Kelebihan Pembayaran Pajak	0,00	123,00	(123,00)	(100,00)



Pendapatan Dari Kelebihan Pembayaran - LO		TA 2018 (Rp)	TA 2017 (Rp)	Kenaikan / Penurunan	%
2	Pendapatan Dari Kelebihan Pembayaran Retribusi	0,00	15.500,00	(15.500,00)	(100,00)
	Jumlah	0,00	15.623,00	(15.623,00)	(100,00)

o. Pendapatan Dari Piutang - LO

Realisasi Pendapatan Dari Piutang-LO Tahun 2018 senilai Rp1.666.459.835,00 meningkat senilai Rp777.858.687,00 atau 87,54% dibanding dengan Tahun 2017 senilai Rp888.601.148,00 dengan rincian sebagai berikut:

Tabel 6.4.54
Rincian Pendapatan Dari Piutang-LO Tahun 2018 dan 2017

Pendapatan Dari Piutang - LO		TA 2018 (Rp)	TA 2017 (Rp)	Kenaikan / Penurunan	%
1	Pendapatan Dari Piutang Pajak	1.178.724.678,00	721.994.312,00	456.730.366,00	63,26
2	Pendapatan Dari Piutang Retribusi	269.250.800,00	0,00	269.250.800,00	100,00
3	Pendapatan Dari Piutang Lainnya	218.484.357,00	166.606.836,00	51.877.521,00	31,14
	Jumlah	1.666.459.835,00	888.601.148,00	777.858.687,00	87,54

6.4.1.2 Pendapatan Transfer-LO

Rekening ini menggambarkan Realisasi Pendapatan Transfer-LO Tahun 2018 yang berasal dari Pemerintah Pusat dan Pemerintah Provinsi. Pendapatan Transfer-LO Tahun 2018 dan 2017 dengan rincian sebagai berikut:

Tabel 6.4.55
Rincian Pendapatan Transfer-LO Tahun 2018 dan 2017

PENDAPATAN TRANSFER		TA 2018 (Rp)	TA 2017 (Rp)	Kenaikan / Penurunan	%
1	TRANSFER PEMERINTAH PUSAT - DANA PERIMBANGAN	1.288.217.218.488,00	1.282.878.563.801,00	5.338.654.687,00	0,42
2	TRANSFER PEMERINTAH PUSAT LAINNYA	8.000.000.000,00	309.843.424.653,09	(301.843.424.653,09)	(97,42)
3	TRANSFER PEMERINTAH PROVINSI	115.209.411.212,00	97.151.145.719,00	18.058.265.493,00	18,59
4	BANTUAN KEUANG AN	75.125.339.000,00	48.077.792.550,00	27.047.546.450,00	56,26
	Jumlah	1.486.551.968.700,00	1.737.950.926.723,09	(251.398.958.023,09)	(14,47)

Realisasi Pendapatan Transfer Daerah-LO Tahun 2018 senilai Rp1.486.551.968.700,00 menurun senilai Rp251.398.958.023,09 atau (14,47%) dibanding dengan Tahun 2017 senilai Rp1.737.950.926.723,09, yang dapat dirinci dan dijelaskan sebagai berikut:

**1. Pendapatan Transfer Pemerintah Pusat –LO**

Realisasi Pendapatan Transfer Pemerintah Pusat-LO (Dana Perimbangan) pada Tahun 2018 senilai Rp1.288.217.218.488,00 meningkat senilai Rp5.338.654.687,00 atau 0,42% dibanding dengan Tahun 2017 senilai Rp1.282.878.563.801,00 yang dapat dijelaskan dengan berikut:

Tabel 6.4.56
Rincian Pendapatan Transfer Pemerintah Pusat-LO Tahun 2018 dan 2017

TRANSFER PEMERINTAH PUSAT - DANA PERIMBANGAN		TA 2018 (Rp)	TA 2017 (Rp)	Kenaikan / Penurunan	%
1	Dana Bagi Hasil Pajak	24.810.198.989,00	28.192.251.050,00	(3.382.052.061,00)	(12,00)
2	Dana Bagi Hasil Sumber Daya Alam	1.412.196.759,00	1.461.012.964,00	(48.816.205,00)	(3,34)
3	Dana Alokasi Umum	915.154.037.000,00	910.294.366.000,00	4.859.671.000,00	0,53
4	Dana Alokasi Khusus	346.840.785.740,00	342.930.933.787,00	3.909.851.953,00	1,14
Jumlah		1.288.217.218.488,00	1.282.878.563.801,00	5.338.654.687,00	0,42

a. Bagi Hasil Pajak-LO

Realisasi bagi hasil pajak-LO Tahun 2018 senilai Rp24.810.198.989,00 menurun senilai Rp3.382.052.061,00 atau (12,00%) dibanding dengan Tahun 2017 senilai Rp28.192.251.050,00 yang dapat dirinci sebagai berikut:

Tabel 6.4.57
Rincian Pendapatan Bagi Hasil Pajak-LO Tahun 2018 dan 2017

Dana Bagi Hasil Pajak		TA 2018 (Rp)	TA 2017 (Rp)	Kenaikan / Penurunan	%
1	Bagi Hasil dari Pajak Bumi dan Bangunan sektor Pertambangan	9.020.675.846,00	9.157.980.096,00	(137.304.250,00)	(1,50)
2	Bagi Hasil dari Pajak Penghasilan (PPh) Pasal 25 dan Pasal 29 Wajib Pajak Orang Pribadi Dalam Negeri dan PPh Pasal 21	9.754.318.143,00	12.984.041.705,00	(3.229.723.562,00)	(24,87)
3	Bagi Hasil Cukai Hasil Tembakau	6.035.205.000,00	6.050.229.249,00	(15.024.249,00)	(0,25)
Jumlah		24.810.198.989,00	28.192.251.050,00	(3.382.052.061,00)	(12,00)

b. Bagi Hasil Bukan Pajak/Sumber Daya Alam-LO

Realisasi bagi hasil bukan pajak/Sumber Daya Alam-LO Tahun 2018 senilai Rp1.412.196.759,00 menurun senilai Rp48.816.205,00 atau 3,34% dibanding dengan Tahun 2017 senilai Rp1.461.012.964,00 yang dapat dirinci sebagai berikut:



Tabel 6.4.58

Rincian Pendapatan Bagi Hasil bukan Pajak/Sumber Daya Alam Tahun 2018 dan 2017

Dana Bagi Hasil Sumber Daya Alam		TA 2018 (Rp)	TA 2017 (Rp)	Kenaikan / Penurunan	%
1	Bagi Hasil dari Provisi Sumber Daya Hutan	354.164.595,00	348.552.875,00	5.611.720,00	1,61
2	Bagi Hasil dari Iuran Tetap (Land-Rent)	0,00	459.286,00	(459.286,00)	(100)
3	Bagi Hasil dari Iuran Eksplorasi dan Iuran Eksploitasi (Royalti)	2.642.858,00	4.352.112,00	(1.709.254,00)	(39,27)
4	Bagi Hasil dari Pungutan Hasil Perikanan	701.234.591,00	525.572.127,00	175.662.464,00	33,42
5	Bagi Hasil dari Pertambangan Minyak Bumi	36.346.929,00	30.278.848,00	6.068.081,00	20,04
6	Bagi Hasil dari Pertambangan Gas Bumi	291.237.025,00	480.660.548,00	(189.423.523,00)	(39,41)
7	Bagi Hasil dari Pertambangan Panas Bumi	26.570.761,00	71.137.168,00	(44.566.407,00)	(62,65)
	Jumlah	1.412.196.759,00	1.461.012.964,00	(48.816.205,00)	(3,34)

c. Dana Alokasi Umum (DAU)-LO

Penerimaan Dana Alokasi Umum (DAU) dari Pemerintah Pusat ditampung dalam rekening giro BPD Jateng Cabang Kajan dengan nomor rekening A/C No. 1-109-000-872 a.n. Rekening Kas Umum Daerah Kabupaten Pekalongan. Penerimaan tersebut telah sesuai ketentuan Peraturan Presiden Republik Indonesia Nomor 107 Tahun 2017 tentang Rincian Anggaran Pendapatan dan Belanja Negara Tahun Anggaran 2018. Pemerintah Kabupaten Pekalongan Tahun 2018 menerima alokasi DAU senilai Rp915.154.037.000,00 meningkat senilai Rp4.859.671.000,00 atau 0,53% dibanding dengan Tahun 2017 Rp910.294.366.000,00. Adapun Anggaran dan realisasi penerimaan DAU-LO Tahun 2018 dan 2017 adalah sebagai berikut:

Tabel 6.4.59

Rincian Pendapatan Dana Alokasi Umum-LO Tahun 2018 dan 2017

Dana Alokasi Umum		TA 2018 (Rp)	TA 2017 (Rp)	Kenaikan / Penurunan	%
1	Dana Alokasi Umum - LO	915.154.037.000,00	910.294.366.000,00	4.859.671.000,00	0,53
	Jumlah	915.154.037.000,00	910.294.366.000,00	4.859.671.000,00	0,53

**d. Dana Alokasi Khusus (DAK)-LO**

Penerimaan Dana Alokasi Khusus (DAK) dari Pemerintah Pusat ditampung dalam rekening Kas Daerah sesuai ketentuan dari Pemerintah Pusat. Penerimaan tersebut telah sesuai Peraturan Presiden Republik Indonesia Nomor 107 Tahun 2017 tentang Rincian Anggaran Pendapatan dan Belanja Negara Tahun Anggaran 2018 dan Realisasi DAK-LO Tahun 2018 senilai Rp346.840.785.740,00 meningkat senilai Rp8.351.559.545,00 atau 1,14% dibanding dengan Tahun 2017 senilai Rp342.930.933.787,00. Realisasi penerimaan DAK-LO Tahun 2018 dan 2017 menurut bidangnya adalah sebagai berikut:

Tabel 6.4.60
Rincian Pendapatan Dana Alokasi Khusus-LO Tahun 2018 dan 2017

Dana Alokasi Khusus		TA 2018 (Rp)	TA 2017 (Rp)	Kenaikan / Penurunan	%
1	Dana Alokasi Khusus (DAK) - LO	137.172.372.372,00	139.226.532.496,00	(2.054.160.124,00)	(1,48)
2	Dana Alokasi Khusus Non Fisik - LO	209.668.413.368,00	203.704.401.291,00	10.405.719.669,00	2,93
	Jumlah	346.840.785.740,00	342.930.933.787,00	8.351.559.545,00	1,14

1) Dana Alokasi Khusus Fisik - LO

Penerimaan Dana Alokasi Khusus (DAK) Fisik dari Pemerintah Pusat ditampung dalam rekening Kas Daerah sesuai ketentuan dari Pemerintah Pusat. Penerimaan tersebut telah sesuai Peraturan Presiden Republik Indonesia Nomor 107 Tahun 2017 tentang Rincian Anggaran Pendapatan dan Belanja Negara Tahun Anggaran. Pemerintah Kabupaten Pekalongan Tahun 2018 menerima alokasi Rp137.172.372.372,00 menurun senilai Rp2.054.160.124,00 atau (1,48%) dibanding dengan Tahun 2017 senilai Rp139.226.532.496,00. Realisasi penerimaan DAK Fisik Tahun 2018 dan 2017 menurut bidangnya adalah sebagai berikut:

Tabel 6.4.61
Rincian Pendapatan Dana Alokasi Khusus Fisik-LO Tahun 2018 dan 2017

Dana Alokasi Khusus (DAK) Fisik - LO		TA 2018 (Rp)	TA 2017 (Rp)	Kenaikan / Penurunan	%
1	DAK Bidang Infrastruktur Jalan	75.458.424.628,00	45.162.399.600,00	30.296.025.028,00	67,08
2	DAK Bidang Infrastruktur Irigasi	5.341.452.000,00	10.041.788.000,00	(4.700.336.000,00)	(46,81)
3	DAK Bidang Infrastruktur Air Minum	1.319.973.000,00	3.494.090.900,00	(2.174.117.900,00)	(62,22)
4	DAK Bidang Infrastruktur Sanitasi	2.022.515.000,00	3.165.302.000,00	(1.142.787.000,00)	(36,10)
5	DAK Bidang Keluarga Berencana	668.413.250,00	1.137.723.000,00	(469.309.750,00)	(41,25)



Dana Alokasi Khusus (DAK) Fisik - LO		TA 2018 (Rp)	TA 2017 (Rp)	Kenaikan / Penurunan	%
6	DAK Bidang Perumahan dan Kawasan Pemukiman	7.602.238.000,00	5.638.635.000,00	1.963.603.000,00	34,82
7	DAK Bidang Kelautan dan Perikanan	1.024.846.000,00	0,00	1.024.846.000,00	0,00
8	DAK Bidang Perdagangan	2.457.444.000,00	1.788.168.000,00	669.276.000,00	37,43
9	DAK Bidang Lingkungan Hidup	927.500.500,00	0,00	927.500.500,00	0,00
10	DAK Bidang Pertanian	1.084.322.000,00	1.530.305.000,00	(445.983.000,00)	(29,14)
11	DAK Bidang Pendidikan	1.397.490.000,00	16.241.118.000,00	(14.843.628.000,00)	(91,4)
12	DAK bidang Kesehatan Dasar	6.462.868.000,00	3.238.971.000,00	3.223.897.000,00	99,53
13	DAK Kesehatan Rujukan	3.775.867.400,00	15.187.464.556,00	(11.411.597.156,00)	(75,14)
14	DAK Farmasi	6.322.409.964,00	9.858.714.440,00	(3.536.304.476,00)	(35,87)
15	Kekurangan Dana Alokasi Khusus	0,00	22.741.853.000,00	(22.741.853.000,00)	(100)
16	Dana Alokasi Khusus Penugasan Bidang Kesehatan (RS Rujukan dan Pratama)	12.586.493.130,00	0,00	12.586.493.130,00	0,00
17	Dana alokasi khusus Pengadaan Peralatan Pendukung Imunisasi	891.467.000,00	0,00	891.467.000,00	0,00
18	Dana alokasi khusus Penugasan Bidang Air Minum	5.234.544.500,00	0,00	5.234.544.500,00	0,00
19	Dana alokasi khusus Penugasan Bidang Pasar	2.594.104.000,00	0,00	2.594.104.000,00	0,00
Jumlah		137.172.372.372,00	139.226.532.496,00	(2.054.160.124,00)	(1,48)

2) Dana Alokasi Khusus Non Fisik - LO

Penerimaan Dana Alokasi Khusus (DAK) dari Pemerintah Pusat ditampung dalam rekening Kas Daerah sesuai ketentuan dari Pemerintah Pusat. Penerimaan tersebut telah sesuai dengan Peraturan Presiden Republik Indonesia Nomor 107 Tahun 2017 tentang Rincian Anggaran Pendapatan dan Belanja Negara Tahun Anggaran 2018. Re

alisasi DAK Non Fisik Tahun 2018 senilai Rp209.668.413.368,00 meningkat senilai Rp10.405.719.669,00 atau 2,93% dibanding dengan Tahun 2017 senilai Rp201.455.833.291,00. Realisasi penerimaan DAK Non Fisik-LO Tahun 2018 dan 2017 menurut bidangnya adalah sebagai berikut :



Tabel 6.4.62

Rincian Pendapatan Dana Alokasi Khusus Non Fisik Tahun 2018 dan 2017

Dana Alokasi Khusus Non Fisik - LO		TA 2018 (Rp)	TA 2017 (Rp)	Kenaikan / Penurunan	%
1	Dana Alokasi Khusus Non Fisik Bantuan Operasional Penyelenggaraan PAUD	15.556.200.000,00	17.191.800.000,00	(1.635.600.000,00)	(9,51)
2	Dana Alokasi Khusus Non Fisik Tunjangan Profesi Guru	170.418.911.236,00	164.421.389.341,00	5.997.521.895,00	3,65
3	Dana Alokasi Khusus Non Fisik Tambahan Penghasilan Guru	247.500.000,00	1.603.800.000,00	(1.356.300.000,00)	(84,57)
4	Dana Alokasi Khusus Non Fisik Bantuan Operasional Kesehatan	16.225.064.532,00	12.073.652.904,00	4.151.411.628,00	34,38
5	Dana Alokasi Khusus Non Fisik Akreditasi PUSKESMAS	0,00	890.158.916,00	(890.158.916,00)	(100,00)
6	Dana Alokasi Khusus Non Fisik Jaminan Persalinan	0,00	4.535.098.130,00	(4.535.098.130,00)	(100,00)
7	Dana Alokasi Khusus Non Fisik Bantuan Operasional KB	5.252.524.500,00	739.934.000,00	4.512.590.500,00	609,86%
8	Pendapatan Dana Alokasi Khusus Non Fisik Tunjangan Khusus Guru	0,00	426.538.000,00	(426.538.000,00)	(100)
9	Dana Alokasi Khusus Non Fisik Pelayanan Administrasi Kependudukan	1.968.213.100,00	1.822.030.000,00	146.183.100,00	8,02
Jumlah		209.668.413.368,00	203.704.401.291,00	10.405.719.669,00	2,93

2. Transfer Pemerintah Pusat Lainnya-LO

Realisasi Transfer Pemerintah Pusat Lainnya-LO Tahun 2018 senilai Rp8.000.000.000,00 menurun senilai Rp301.843.424.653,09 atau (97,42%) dibanding dengan Tahun 2017 senilai Rp309.843.424.653,09 dengan rincian sebagai berikut:

Tabel 6.4.63

Rincian Pendapatan Transfer Pemerintah Pusat lainnya-LO Tahun 2018 dan 2017

TRANSFER PEMERINTAH PUSAT LAINNYA		TA 2018 (Rp)	TA 2017 (Rp)	Kenaikan / Penurunan	%
1	Dana Penyesuaian	8.000.000.000,00	309.843.424.653,09	(301.843.424.653,09)	(97,42)
Jumlah		8.000.000.000,00	309.843.424.653,09	(301.843.424.653,09)	(97,42)



Penerimaan Dana Penyesuaian-LO dari Pemerintah Pusat untuk Insentif Daerah, Bantuan Operasional Sekolah dan Alokasi Dana Desa dengan realisasi penerimaan Dana Penyesuaian Tahun 2018 dan 2017 adalah sebagai berikut:

Tabel 6.4.64

Rincian Pendapatan Dana Penyesuaian-LO Tahun 2018 dan 2017

Dana Penyesuaian		TA 2018 (Rp)	TA 2017 (Rp)	Kenaikan / Penurunan	%
1	Bantuan Operasional Sekolah	0,00	79.807.834.653,09	(79.807.834.653,09)	(100,00)
2	Dana Insentif Daerah	8.000.000.000,00	7.500.000.000,00	500.000.000,00	6,67
3	Dana Desa	0,00	222.535.590.000,00	(222.535.590.000,00)	(100,00)
	Jumlah	8.000.000.000,00	309.843.424.653,09	(301.843.424.653,09)	(97,42)

3. Pendapatan Transfer Pemerintah Provinsi-LO

Pendapatan Transfer Pemerintah Provinsi -LO merupakan bagi hasil pajak provinsi, realisasi pendapatan transfer daerah lainnya-LO Tahun 2018 senilai Rp115.209.411.212,00 menurun senilai Rp18.058.265.493,00 atau 18,59% dibanding dengan Tahun 2017 senilai Rp97.151.145.719,00 dengan rincian sebagai berikut:

Tabel 6.4.65

Rincian Pendapatan Transfer Daerah Lainnya-LO Tahun 2018 dan 2017

TRANSFER PEMERINTAH PROVINSI		TA 2018 (Rp)	TA 2017 (Rp)	Kenaikan / Penurunan	%
1	Pendapatan Bagi Hasil Pajak	115.209.411.212,00	97.151.145.719,00	18.058.265.493,00	18,59
	Jumlah	115.209.411.212,00	97.151.145.719,00	18.058.265.493,00	18,59

Penerimaan Pendapatan Bagi Hasil Pajak-LO terdiri dari Pendapatan bagi hasil pajak kendaraan bermotor, Bea Balik Nama Kendaraan bermotor, Bagi hasil pajak bahan bakar kendaraan bermotor, Bagi hasil pajak air permukaan, Bagi hasil rokok, serta kekurangan pendapatan bagi hasil pajak provinsi realisasi TA 2018. Realisasi penerimaan pendapatan bagi hasil pajak Tahun 2018 dan 2017 adalah sebagai berikut:

Tabel 6.4.66

Rincian Pendapatan Bagi Hasil Pajak-LO Tahun 2018 dan 2017

Pendapatan Bagi Hasil Pajak		TA 2018 (Rp)	TA 2017 (Rp)	Kenaikan / Penurunan	%
1	Pendapatan Bagi Hasil Pajak Kendaraan Bermotor	21.931.773.621,00	17.401.930.863,00	4.529.842.758,00	26,03
2	Pendapatan Bagi Bea Balik Nama Kendaraan Bermotor	22.247.817.425,00	16.968.096.128,00	5.279.721.297,00	31,12
3	Pendapatan Bagi Hasil Pajak Bahan Bakar Kendaraan Bermotor	22.603.722.783,00	16.912.494.401,00	5.691.228.382,00	33,65
4	Pendapatan Bagi Hasil Pajak Air Permukaan	101.867.874,00	70.095.961,00	31.771.913,00	45,33



Pendapatan Bagi Hasil Pajak		TA 2018 (Rp)	TA 2017 (Rp)	Kenaikan / Penurunan	%
5	Pendapatan Bagi Hasil Pajak Rokok	29.834.103.450,00	26.734.877.749,00	3.099.225.701,00	11,59
6	Kekurangan Bagi Hasil Pajak Propinsi Tahun 2016	0,00	19.063.650.617,00	(19.063.650.617,00)	(100,00)
7	Kekurangan Bagi Hasil Pajak Propinsi Tahun 2017	7.437.264.989,00	0,00	7.437.264.989,00	100,00
8	Kekurangan Bagi Hasil Pajak Propinsi	11.052.861.070,00	0,00	11.052.861.070,00	100,00
	Jumlah	115.209.411.212,00	97.151.145.719,00	18.058.265.493,00	18,59

4. Pendapatan Bantuan Keuangan-LO

Pendapatan bantuan keuangan-LO merupakan bantuan keuangan dari Pemerintah provinsi, adapun realisasi Pendapatan bantuan keuangan-LO Tahun 2018 senilai Rp75.125.339.000,00 meningkat senilai Rp27.047.546.450,00 atau 56,26% dibanding dengan Tahun 2017 dengan rincian sebagai berikut:

Tabel 6.4.67

Rincian Pendapatan Bantuan Keuangan-LO Tahun 2018 dan 2017

BANTUAN KEUANGAN		TA 2018 (Rp)	TA 2017 (Rp)	Kenaikan / Penurunan	%
1	Bantuan Keuangan dari Pemerintah Daerah Provinsi	75.125.339.000,00	48.077.792.550,00	27.047.546.450,00	56,26
	Jumlah	75.125.339.000,00	48.077.792.550,00	27.047.546.450,00	56,26

6.4.1.3 Lain-lain Pendapatan Daerah yang Sah-LO

Rekening ini menggambarkan Realisasi Lain-lain Pendapatan Daerah yang Sah-LO TA 2018 yang merupakan pendapatan hibah dengan Realisasi Pendapatan Hibah-LO pada Tahun Anggaran 2018 dan 2017 dengan rincian sebagai berikut:

Tabel 6.4.68

Rincian Lain-lain Pendapatan Daerah yang Sah-LO Tahun 2018 dan 2017

Lain-Lain Pendapatan yang sah		TA 2018 (Rp)	TA 2017 (Rp)	Kenaikan / Penurunan	%
1	Pendapatan Hibah	88.247.243.449,25	55.555.795.370,00	32.691.448.079,25	58,84
	Jumlah	88.247.243.449,25	55.555.795.370,00	32.691.448.079,25	58,84

Realisasi Pendapatan Lain-lain Pendapatan Daerah yang Sah-LO Tahun 2018 senilai Rp88.247.243.449,25 meningkat senilai Rp32.691.448.079,25 atau 58,84% dibanding dengan TA 2017 senilai Rp55.555.795.370,00, yang dapat dirinci dan dijelaskan sebagai berikut:

1. Pendapatan Hibah –LO

Pendapatan Hibah-LO pada Tahun 2018 senilai Rp88.247.243.449,25 meningkat senilai Rp32.691.448.079,25 atau 58,84% dibanding dengan Tahun 2017 senilai Rp55.761.714.965,20 yang dapat dijelaskan dengan berikut:



Tabel 6.4.69
Rincian Pendapatan Hibah-LO Tahun 2018 dan 2017

	Pendapatan Hibah	TA 2018 (Rp)	TA 2017 (Rp)	Kenaikan / Penurunan	%
1	Pendapatan Hibah dari Pemerintah	86.064.602.665,00	55.482.425.756,00	30.582.176.909,00	55,12
2	Pendapatan Hibah dari Pemerintah Daerah Lainnya	982.646.231,25	0,00	982.646.231,25	0,00
3	Pendapatan Hibah dari Badan/Lembaga/Organisasi Swasta dalam Negeri	0,00	73.369.614,00	(73.369.614,00)	(100)
4	Pendapatan Hibah dari kelompok masyarakat/perorangan	1.199.994.553,00	0,00	1.199.994.553,00	0,00
	Jumlah	88.247.243.449,25	55.555.795.370,00	32.691.448.079,25	58,84

Pendapatan Hibah-LO Terdiri dari Pendapatan Hibah dari Pemerintah, Pendapatan Hibah dari Pemerintah Daerah Lainnya, Pendapatan Hibah dari Badan/Lembaga/Organisasi Swasta dalam Negeri, dan Pendapatan Hibah dari kelompok masyarakat/perorangan dengan rincian sebagai berikut:

1. Pendapatan Hibah dari Pemerintah

Pendapatan Hibah dari Pemerintah pada Tahun 2018 senilai Rp86.064.602.665,00 meningkat senilai Rp30.582.176.909,00 atau 55,12% dibanding dengan Tahun 2017 senilai Rp55.482.425.756,00 yang dapat dijelaskan sebagai berikut:

Tabel 6.4.71
Rincian Pendapatan Hibah dari Pemerintah-LO Tahun 2018 dan 2017

	Pendapatan Hibah Dari Pemerintah - LO	TA 2018 (Rp)	TA 2017 (Rp)	Kenaikan / Penurunan	%
1	Pendapatan Hibah dari Pemerintah	86.064.602.665,00	55.482.425.756,00	30.582.176.909,00	55,12
	Jumlah	86.064.602.665,00	55.482.425.756,00	30.582.176.909,00	55,12

2. Pendapatan Hibah dari Pemerintah Daerah Lainnya

Pendapatan Hibah dari Pemerintah Daerah Lainnya pada Tahun 2018 senilai Rp982.646.231,25 meningkat senilai Rp982.646.231,25 atau 100,00% dibanding dengan Tahun 2017 senilai Rp0,00 yang dapat dijelaskan sebagai berikut:

Tabel 6.4.72
Rincian Pendapatan Hibah dari Pemerintah Lainnya-LO Tahun 2018 dan 2017

	Pendapatan Hibah dari Pemerintah Daerah Lainnya - LO	TA 2018 (Rp)	TA 2017 (Rp)	Kenaikan / Penurunan	%
1	Pendapatan Hibah dari Pemerintah Daerah Lainnya	982.646.231,25	0,00	982.646.231,25	100,00
	Jumlah	982.646.231,25	0,00	982.646.231,25	100,00

**3. Pendapatan Hibah dari Badan/Lembaga/Organisasi Swasta dalam Negeri**

Pendapatan Hibah dari Badan/Lembaga/Organisasi Swasta dalam Negeri pada Tahun 2018 senilai Rp0,00 menurun senilai Rp73.369.614,00 atau (100%) dibanding dengan Tahun 2017 senilai Rp73.369.614,00 yang dapat dijelaskan sebagai berikut:

Tabel 6.4.73

Rincian Pendapatan Hibah Badan/Lembaga/Organisasi Swasta dalam Negeri -LO Tahun 2018 dan 2017

Pendapatan Hibah dari Badan/Lembaga/Organisasi Swasta dalam Negeri - LO		TA 2018 (Rp)	TA 2017 (Rp)	Kenaikan / Penurunan	%
1	Pendapatan Hibah dari Badan/Lembaga/Organisasi Swasta dalam Negeri	0,00	73.369.614,00	(73.369.614,00)	(100)
	Jumlah	0,00	73.369.614,00	(73.369.614,00)	(100)

4. Pendapatan Hibah dari kelompok masyarakat/perorangan

Pendapatan Hibah dari kelompok masyarakat/perorangan pada Tahun 2018 senilai Rp1.199.994.553,00 menurun senilai Rp1.199.994.553,00 atau 0,00% dibanding dengan Tahun 2017 senilai Rp0,00 yang dapat dijelaskan sebagai berikut:

Tabel 6.4.74

Rincian Pendapatan Hibah dari kelompok masyarakat/perorangan -LO Tahun 2018 dan 2017

Pendapatan Hibah dari kelompok masyarakat/perorangan-LO		TA 2018 (Rp)	TA 2017 (Rp)	Kenaikan / Penurunan	%
1	Pendapatan Hibah dari kelompok masyarakat/perorangan	1.199.994.553,00	0,00	1.199.994.553,00	100,00
	Jumlah	1.199.994.553,00	0,00	1.199.994.553,00	100,00

**6.4.2 BEBAN-LO**

Beban-LO Pemerintah Kabupaten Pekalongan meliputi Beban Operasi Rincian Beban-LO Tahun 2018 dan 2017 sebagai berikut:

Tabel 6.4.75
Rincian Beban-LO Tahun 2018 dan 2017

Beban	TA 2018 (Rp)	TA 2017 (Rp)	Kenaikan / Penurunan	%
1 Beban Operasi	1.620.676.938.157,80	1.802.798.329.954,30	(182.121.391.796,50)	(10,10)
Jumlah	1.620.676.938.157,80	1.802.798.329.954,30	(182.121.391.796,50)	(10,10)

Realisasi Beban-LO TA 2018 senilai Rp1.620.676.938.157,80 menurun senilai Rp182.121.391.796,50 atau (10,10%) dibanding dengan Tahun 2017 senilai Rp1.802.798.329.954,30 yang dapat dirinci dan dijelaskan sebagai berikut:

BEBAN OPERASI-LO

Pengakuan Beban Operasi-LO meliputi Beban Pegawai, Beban Persediaan, Beban Pakaian Kerja, Beban Sewa, Beban Pendidikan, Beban Uang Diberikan Kepada Pihak Ketiga/Masyarakat, Beban Premi Asuransi, Beban Jasa Kantor, Beban Pemeliharaan, Beban Perjalanan Dinas, Beban Hibah, Bantuan Sosial, Beban Penyusutan dan Amortisasi, Beban Transfer, Beban Penyisihan Piutang, Beban Bantuan Keuangan, Beban Bantuan Parpol, Beban BOS dan Beban Lain-lain. Realisasi Beban Operasi-LO Tahun 2018 dan 2017 sebagai berikut:

Tabel 6.4.76
Rincian Beban Operasi-LO Tahun 2018 dan 2017

Beban Operasi	TA 2018 (Rp)	TA 2017 (Rp)	Kenaikan / Penurunan	%
1 Beban Pegawai	942.076.906.774,09	917.561.286.272,00	24.515.620.502,09	2,67
2 Beban Persediaan	146.470.787.196,56	126.856.523.530,73	19.614.263.665,83	15,46
3 Beban Pakaian Kerja	2.866.448.984,00	1.421.438.085,00	1.445.010.899,00	101,66
4 Beban Sewa	5.098.230.435,00	3.642.204.410,00	1.456.026.025,00	39,98
5 Beban Pendidikan	3.979.416.409,00	7.450.038.783,00	(3.470.622.374,00)	(46,59)
6 Beban Uang diberikan kepada pihak ketiga/masyarakat	1.523.100.000,00	1.340.350.000,00	182.750.000,00	13,63
7 Beban Premi Asuransi	789.957.548,51	633.721.164,37	156.236.384,14	24,65
8 Beban Jasa Kantor	97.812.229.465,57	100.259.207.492,00	(2.446.978.026,43)	(2,44)
9 Beban Pemeliharaan	21.809.809.290,00	20.587.877.456,00	1.221.931.834,00	5,94
10 Beban Perjalanan Dinas	34.426.076.831,00	31.338.868.890,00	3.087.207.941,00	9,85



PEMERINTAH KABUPATEN PEKALONGAN

CATATAN ATAS LAPORAN KEUANGAN

Untuk tahun-tahun yang berakhir pada tanggal 31 Desember 2018 dan 2017

Beban Operasi		TA 2018 (Rp)	TA 2017 (Rp)	Kenaikan / Penurunan	%
11	Beban Hibah	54.787.060.141,00	65.370.778.096,25	(10.583.717.955,25)	(16,19)
12	Beban Bantuan Sosial	21.410.143.500,00	13.112.675.000,00	8.297.468.500,00	63,28
13	Beban Penyusutan dan Amortisasi	133.410.449.449,10	88.007.959.239,09	45.402.490.210,01	51,59
14	Beban Transfer	6.605.824.999,00	5.673.142.171,00	932.682.828,00	16,44
15	Beban Penyisihan Piutang	2.415.892.249,18	2.831.121.151,56	(415.228.902,38)	(14,67)
16	Beban Bantuan Keuangan	107.766.970.560,00	367.002.385.651,00	(259.235.415.091,00)	(70,64)
17	Beban Bantuan Parpol	1.087.325.000,00	1.087.325.000,00	0,00	0,00
18	Beban BOS	26.202.726.978,79	28.794.226.941,50	(2.591.499.962,71)	(9,00)
19	Beban Lain-lain	0,00	19.827.200.620,80	(19.827.200.620,80)	(100,00)
Jumlah		1.620.676.938.157,80	1.802.798.329.954,30	-182.121.391.796,50	(10,10)

1. Beban Pegawai-LO

Beban Pegawai-LO Pemerintah Kabupaten Pekalongan meliputi Beban Gaji dan Tunjangan, Beban Tambahan Penghasilan, Beban Penerimaan Lainnya Pimpinan dan anggota DPRD serta KDH/WKDH, Insentif Pemungutan Pajak Daerah, Insentif Pemungutan Retribusi Daerah, Honorarium PNS, Honorarium Non PNS, Belanja Pegawai BLUD LO dan Belanja Pegawai BOS dengan realisasi TA 2018 dan TA 2017 sebagai berikut:

Tabel 6.4.77
Rincian Beban Pegawai-LO Tahun 2018 dan 2017

Beban Pegawai-LO		TA 2018 (Rp)	TA 2017 (Rp)	Kenaikan / Penurunan	%
1	Beban Gaji dan Tunjangan	562.813.844.634,00	568.824.580.127,00	-6.010.735.493,00	(1,06)
2	Beban Tambahan Penghasilan PNS	206.246.340.705,00	205.402.970.931,00	843.369.774,00	0,41
3	Beban Penerimaan lainnya Pimpinan dan anggota DPRD serta KDH/WKDH	6.217.500.000,00	4.972.200.000,00	1.245.300.000,00	25,05
4	Insentif Pemungutan Pajak Daerah	2.891.863.704,00	2.163.256.617,00	728.607.087,00	33,68
5	Insentif Pemungutan Retribusi Daerah	111.562.767,00	320.168.410,00	(208.605.643,00)	(65,15)
6	Honorarium PNS	21.361.437.233,00	16.245.898.050,00	5.115.539.183,00	31,49
7	Honorarium Non PNS	31.419.569.429,00	16.006.391.455,00	15.413.177.974,00	96,29
8	Belanja Pegawai BLUD	95.593.453.302,09	89.152.827.837,00	6.440.625.465,09	7,22



Beban Pegawai-LO		TA 2018 (Rp)	TA 2017 (Rp)	Kenaikan / Penurunan	%
9	Belanja Pegawai BOS	15.421.335.000,00	14.472.992.845,00	948.342.155,00	6,55
	Jumlah	942.076.906.774,09	917.561.286.272,00	24.515.620.502,09	2,67

Realisasi Beban Pegawai-LO Tahun 2018 senilai Rp942.076.906.774,09 meningkat senilai Rp24.515.620.502,09 atau 2,67% dibanding dengan Tahun 2017 senilai Rp917.561.286.272,00. Rincian dan penjelasan lebih lanjut mengenai Beban Pegawai-LO Tahun 2018 dan 2017 disajikan sebagai berikut:

a. Beban Gaji dan Tunjangan-LO

Realisasi beban gaji dan tunjangan-LO Tahun 2018 senilai Rp562.809.844.234,00 menurun senilai Rp6.014.735.893,00 atau (1,06%) dibanding dengan Tahun 2017 senilai Rp568.824.580.127,00 dengan rincian sebagai berikut:

Tabel 6.4.78
Rincian Beban Gaji dan Tunjangan-LO Tahun 2018 dan 2017

Beban Gaji dan Tunjangan - LO		TA 2018 (Rp)	TA 2017 (Rp)	Kenaikan / Penurunan	%
1	Gaji Pokok PNS/Uang Representasi 1)	425.734.238.621,00	439.758.385.425,00	(14.024.146.804,00)	(3,19)
2	Tunjangan Keluarga	40.736.628.633,00	39.217.675.535,00	1.518.953.098,00	3,87
3	Tunjangan Jabatan 1)	8.421.334.582,00	7.724.280.250,00	697.054.332,00	9,02
4	Tunjangan Fungsional	30.257.114.400,00	29.121.369.000,00	1.135.745.400,00	3,90
5	Tunjangan Fungsional Umum	6.802.197.500,00	6.698.425.000,00	103.772.500,00	1,55
6	Tunjangan Beras 1)	22.060.851.940,00	23.014.923.468,00	(954.071.528,00)	(4,15)
7	Tunjangan PPh/Tunjangan Khusus	1.335.135.794,00	1.356.961.433,00	(21.825.639,00)	(1,61)
8	Pembulatan Gaji	5.754.641,00	5.677.196,00	77.445,00	1,36
9	Iuran BPJS Kesehatan	12.024.826.545,00	12.420.406.802,00	(395.580.257,00)	(3,18)
10	Uang Paket 2)	85.270.500,00	85.743.000,00	(472.500,00)	(0,55)
11	Tunjangan Badan Musyawarah 2)	28.805.700,00	29.414.700,00	(609.000,00)	(2,07)
12	Tunjangan Komisi 2)	55.449.450,00	55.723.500,00	(274.050,00)	(0,49)



PEMERINTAH KABUPATEN PEKALONGAN

CATATAN ATAS LAPORAN KEUANGAN

Untuk tahun-tahun yang berakhir pada tanggal 31 Desember 2018 dan 2017

	Beban Gaji dan Tunjangan - LO	TA 2018 (Rp)	TA 2017 (Rp)	Kenaikan / Penurunan	%
13	Tunjangan Badan Anggaran 2)	28.623.000,00	29.414.700,00	(791.700,00)	(2,69)
14	Tunjangan Badan Kehormatan 2)	7.856.100,00	7.856.100,00	0,00	0,00
15	Tunjangan Alat Kelengkapan Lainnya 2)	27.435.450,00	22.609.125,00	4.826.325,00	21,35
16	Tunjangan Perumahan 2)	4.145.900.000,00	4.606.600.000,00	(460.700.000,00)	(10,00)
17	Uang Jasa Pengabdian 2)	4.725.000,00	3.150.000,00	1.575.000,00	50,00
18	Biaya Penunjang Operasional Pimpinan DPRD	252.000.000,00	381.360.000,00	(129.360.000,00)	(33,92)
19	Tunjangan Badan Legeslasi	15.011.850,00	15.712.200,00	(700.350,00)	(4,46)
20	Iuran JKK (Jaminan Kecelakaan Kerja)	874.235.375,00	902.355.011,00	(28.119.636,00)	(3,12)
21	Iuran JKM (Jaminan Kematian)	3.400.449.553,00	1.127.937.682,00	2.272.511.871,00	201,47
22	Tunjangan Transportasi	5.113.500.000,00	1.701.000.000,00	3.412.500.000,00	200,62
23	Tunjangan Reses	1.396.500.000,00	537.600.000,00	858.900.000,00	159,77
	Jumlah	562.813.844.634,00	568.824.580.127,00	-6.010.735.493,00	(1,06)

b. Beban Tambahan Penghasilan PNS-LO

Pemerintah Kabupaten Pekalongan membayarkan tambahan penghasilan PNS-LO sesuai dengan kemampuan keuangan daerah dengan realisasi Beban Tambahan Penghasilan PNS-LO Tahun 2018 senilai Rp206.246.340.705,00 meningkat senilai Rp843.369.774,00 atau 0,41% dibanding dengan Tahun 2017 senilai Rp205.402.970.931,00 rincian sebagai berikut:

Tabel 6.4.79

Rincian Tambahan Beban Gaji dan Tunjangan-LO Tahun 2018 dan 2017

	Beban Tambahan Penghasilan PNS - LO	TA 2018 (Rp)	TA 2017 (Rp)	Kenaikan / Penurunan	%
1	Tambahan Penghasilan berdasarkan beban kerja	42.294.880.000,00	38.374.530.000,00	3.920.350.000,00	10,22
2	Tambahan Penghasilan / Tunjangan Profesi Bagi Guru	163.951.460.705,00	0,00	163.951.460.705,00	100,00
3	Tambahan Penghasilan Guru PNSD	0,00	861.750.000,00	-861.750.000,00	(100,00)
4	Beban Tambahan Penghasilan / Tunjangan Profesi Bagi Guru	0,00	166.166.690.931,00	-166.166.690.931,00	(100,00)
	Jumlah	206.246.340.705,00	205.402.970.931,00	843.369.774,00	0,41

**c. Beban Penerimaan Lainnya Pimpinan dan Anggota DPRD serta KDH/WKDH-LO**

Pemerintah Kabupaten Pekalongan membayarkan Beban Penerimaan Lainnya Pimpinan dan Anggota DPRD serta KDH/WKDH-LO sesuai ketentuan yang berlaku. Realisasi Beban Penerimaan Lainnya Pimpinan dan Anggota DPRD serta KDH/WKDH-LO Tahun 2018 senilai Rp6.217.500.000,00 meningkat senilai Rp1.245.300.000,00 atau 25,05% dibanding dengan Tahun 2017 senilai Rp4.972.200.000,00 dengan rincian sebagai berikut :

Tabel 6.4.80

Rincian Beban Penerimaan lainnya Pimpinan dan anggota DPRD serta KDH/WKDH-LO Tahun 2018 dan 2017

Beban Penerimaan lainnya Pimpinan dan anggota DPRD serta KDH/WKDH - LO		TA 2018 (Rp)	TA 2017 (Rp)	Kenaikan / Penurunan	%
1	Beban Tunjangan Komunikasi Intensif Pimpinan dan Anggota DPRD	5.617.500.000,00	4.372.200.000,00	1.245.300.000,00	28,48
2	Beban Penunjang Operasional KDH/WKDH	600.000.000,00	600.000.000,00	0,00	0,00
Jumlah		6.217.500.000,00	4.972.200.000,00	1.245.300.000,00	25,05

d. Insentif Pemungutan Pajak Daerah-LO

Beban Insentif Pemungutan Pajak Daerah-LO dibayarkan kepada pegawai yang terkait langsung dengan kegiatan pemungutan pajak daerah sesuai dengan ketentuan yang berlaku. Realisasi Beban Insentif Pemungutan Pajak Daerah-LO Tahun 2018 senilai Rp2.891.863.704,00 meningkat senilai Rp728.607.087,00 atau 33,68% dibanding dengan Tahun 2017 senilai Rp2.163.256.617,00 sebagai berikut:

Tabel 6.4.81

Rincian Beban Insentif Pemungutan Pajak Daerah-LO Tahun 2018 dan 2017

Insentif Pemungutan Pajak Daerah-LO		TA 2018 (Rp)	TA 2017 (Rp)	Kenaikan / Penurunan	%
1	Insentif Pemungutan Pajak Daerah	2.891.863.704,00	2.163.256.617,00	728.607.087,00	33,68
Jumlah		2.891.863.704,00	2.163.256.617,00	728.607.087,00	33,68

e. Insentif Pemungutan Retribusi Daerah-LO

Beban Insentif Pemungutan Retribusi Daerah-LO dibayarkan kepada pegawai yang terkait langsung dengan kegiatan pemungutan Retribusi Daerah sesuai dengan ketentuan yang berlaku dengan Realisasi Beban Insentif Pemungutan Retribusi Daerah-LO Tahun 2018 senilai Rp111.562.767,00 menurun senilai Rp208.605.643,00 atau (65,15%) dibanding dengan Tahun 2017 senilai Rp320.168.410,00 sebagai berikut :



Tabel 6.4.82
Rincian Beban Insentif Pemungutan Retribusi Daerah-LO Tahun 2018 dan 2017

Insentif Pemungutan Retribusi Daerah-LO		TA 2018 (Rp)	TA 2017 (Rp)	Kenaikan / Penurunan	%
1	Insentif Pemungutan Retribusi Daerah	111.562.767,00	320.168.410,00	(208.605.643,00)	(65,15)
	Jumlah	111.562.767,00	320.168.410,00	(208.605.643,00)	(65,15)

f. Beban Honorarium PNS-LO

Beban Honorarium PNS-LO dibayarkan kepada PNS Daerah terkait dengan pelaksanaan kegiatan di luar tugas pokok dan fungsi dalam tahun anggaran berkenaan, dengan Realisasi Beban Honorarium PNS-LO Tahun 2018 senilai Rp21.361.437.233,00 meningkat senilai Rp5.115.539.183,00 atau 31,49% dibanding dengan Tahun 2017 senilai Rp16.245.898.050,00 sebagai berikut:

Tabel 6.4.83
Rincian Beban Honorarium PNS-LO Tahun 2018 dan 2017

Honorarium PNS - LO		TA 2018 (Rp)	TA 2017 (Rp)	Kenaikan / Penurunan	%
1	Honorarium Panitia Pelaksana Kegiatan	5.544.542.233,00	4.364.785.800,00	1.179.756.433,00	27,03
2	Honorarium Tim/Panitia Pengadaan Barang dan Jasa	3.650.000,00	8.250.000,00	(4.600.000,00)	(55,76)
3	Honorarium Panitia Penerima Hasil Pekerjaan (PPHP)	99.650.000,00	107.375.000,00	(7.725.000,00)	(7,19)
4	Honorarium Tim Pengarah	2.016.055.000,00	2.279.265.000,00	(263.210.000,00)	(11,55)
5	Honorarium Tim Penyusun	913.488.000,00	604.566.000,00	308.922.000,00	51,10
6	Honorarium Tim Pengelola Kegiatan	2.821.603.000,00	1.485.515.250,00	1.336.087.750,00	89,94
7	Honorarium Tim Pengawas Kegiatan	32.425.000,00	33.250.000,00	(825.000,00)	(2,48)
8	Honorarium Tim Evaluasi	83.992.000,00	185.800.000,00	(101.808.000,00)	(54,79)
9	Honorarium Upah Bulanan	2.596.151.000,00	2.042.875.000,00	553.276.000,00	27,08
10	Honorarium Upah Harian	361.160.000,00	294.130.000,00	67.030.000,00	22,79
11	Honorarium Tim Pemeriksa Kegiatan	0,00	3.600.000,00	(3.600.000,00)	(100,00)
12	Honorarium Tim Pengawas Lapangan/Petugas Lainnya	0,00	372.375.000,00	(372.375.000,00)	(100,00)
13	Honorarium Tim/Panitia	529.766.000,00	3.167.897.000,00	(2.638.131.000,00)	(83,28)
14	Honorarium Operasional Kegiatan	5.006.750.000,00	1.067.685.000,00	3.939.065.000,00	368,94

**CATATAN ATAS LAPORAN KEUANGAN**

Untuk tahun-tahun yang berakhir pada tanggal 31 Desember 2018 dan 2017

Honorarium PNS - LO		TA 2018 (Rp)	TA 2017 (Rp)	Kenaikan / Penurunan	%
15	Honorarium Tim Redaksi	1.048.660.000,00	11.450.000,00	1.037.210.000,00	9058,60
16	Honorarium Pejabat Pengadaan Barang dan Jasa	137.115.000,00	114.248.000,00	22.867.000,00	20,02
17	Honorarium Jasa Penulisan	67.685.000,00	31.901.000,00	35.784.000,00	112,17
18	Honorarium/Upah Tim Sosialisasi	10.420.000,00	12.035.000,00	(1.615.000,00)	(13,42)
19	Honorarium Pejabat Penerima Hasil Pekerjaan	88.325.000,00	58.895.000,00	29.430.000,00	49,97
	Jumlah	21.361.437.233,00	16.245.898.050,00	5.115.539.183,00	31,49

g. Beban Honorarium Non PNS-LO

Beban Honorarium Non PNS-LO dibayarkan kepada Tenaga Non Pegawai/PNS Daerah yang diperlukan dalam rangka pelaksanaan kegiatan dalam tahun anggaran berkenaan, dengan realisasi Beban Honorarium Non PNS-LO Tahun 2018 senilai Rp31.419.569.429,00 meningkat senilai Rp15.413.177.974,00 atau 96,29% dibanding dengan Tahun 2017 senilai Rp16.006.391.455,00 sebagai berikut:

Tabel 6.4.84
Rincian Beban Honorarium Non PNS-LO Tahun 2018 dan 2017

Honorarium Non PNS-LO		TA 2018 (Rp)	TA 2017 (Rp)	Kenaikan / Penurunan	%
1	Honorarium Pegawai Honorir/tidak tetap	22.387.116.279,00	9.895.035.405,00	12.492.080.874,00	126,25
2	Honorarium Upah Bulanan	2.557.870.000,00	1.709.528.000,00	848.342.000,00	49,62
4	Honorarium/Upah/Harian/Borongan	5.239.503.150,00	3.362.341.150,00	1.877.162.000,00	55,83
5	Honorarium Pengawas Lapangan/Petugas Lainnya	1.235.080.000,00	1.039.486.900,00	195.593.100,00	18,82
	Jumlah	31.419.569.429,00	16.006.391.455,00	15.413.177.974,00	96,29

h. Beban Pegawai BLUD-LO

Beban Pegawai BLUD-LO digunakan untuk membiaya belanja pegawai BLUD, dengan realisasi belanja pegawai-LO Tahun 2018 senilai Rp95.593.453.302,09 meningkat senilai Rp6.440.625.465,09 atau 7,22% dibanding dengan Tahun 2017 senilai Rp89.152.827.837,00 sebagai berikut:

Tabel 6.4.85
Rincian Beban Pegawai-LO Tahun 2018 dan 2017

Belanja Pegawai-LO		TA 2018 (Rp)	TA 2017 (Rp)	Kenaikan / Penurunan	%
1	Belanja Pegawai BLUD	95.593.453.302,09	89.152.827.837,00	6.440.625.465,09	7,22
	Jumlah	95.593.453.302,09	89.152.827.837,00	6.440.625.465,09	7,22

i. Beban Pegawai BOS-LO

Beban Pegawai BOS-LO digunakan untuk membiaya belanja pegawai BOS pada sekolah-sekolah, dengan realisasi belanja pegawai BOS-LO Tahun 2018 senilai Rp15.421.335.000,00 meningkat senilai Rp948.342.155,00 atau 6,55% dibanding dengan Tahun 2017 senilai Rp14.472.992.845,00 sebagai berikut:

Tabel 6.4.86
Rincian Beban Pegawai BOS-LO Tahun 2018 dan 2017

Belanja Pegawai BOS-LO		TA 2018 (Rp)	TA 2017 (Rp)	Kenaikan / Penurunan	%
1	Belanja Pegawai BOS	15.421.335.000,00	14.472.992.845,00	948.342.155,00	6,55
	Jumlah	15.421.335.000,00	14.472.992.845,00	948.342.155,00	6,55

2. Beban Persediaan-LO

Beban Persediaan-LO meliputi persediaan bahan pakai habis, bahan/material, cetak dan penggandaan, makanan dan minuman, dan beban barang Dana Bos dengan realisasi Tahun 2018 dan 2017 sebagai berikut:

Tabel 6.4.87
Rincian Beban Persediaan-LO Tahun 2018 dan 2017

Beban Persediaan-LO		TA 2018 (Rp)	TA 2017 (Rp)	Kenaikan / Penurunan	%
1	Beban Bahan Pakai Habis	19.139.394.576,25	16.320.343.488,58	2.819.051.087,67	17,27
2	Beban Persediaan Bahan/ Material	79.434.665.539,71	70.611.370.592,18	8.823.294.947,53	12,50
3	Beban Cetak dan Penggandaan	8.133.803.548,60	7.862.160.501,72	271.643.046,88	3,46
4	Beban Makanan dan Minuman	20.648.901.830,00	14.950.759.851,00	5.698.141.979,00	38,11
5	Beban Barang Dana BOS 6)	19.114.021.702,00	17.111.889.097,25	2.002.132.604,75	11,70
	Jumlah	146.470.787.196,56	126.856.523.530,73	19.614.263.665,83	15,46

Realisasi Beban Persediaan-LO Tahun 2018 senilai Rp146.470.787.196,56 meningkat senilai Rp19.614.263.665,83 atau 15,46 % dibanding dengan Tahun 2017 senilai Rp126.856.523.530,73 yang dapat dirinci sebagai berikut:

**a. Beban Bahan Pakai habis-LO**

Realisasi beban bahan pakai habis-LO Tahun 2018 senilai Rp19.139.394.576,25 meningkat senilai Rp2.876.575.587,67 atau 17,63% dibanding dengan Tahun 2017 senilai Rp16.320.343.488,58 dengan rincian sebagai berikut:

Tabel 6.4.88
Rincian Beban Bahan Pakai Habis-LO Tahun 2018 dan 2017

Beban Bahan Pakai Habis-LO		TA 2018 (Rp)	TA 2017 (Rp)	Kenaikan / Penurunan	%
1	Beban Persediaan alat tulis kantor	6.183.898.693,00	5.103.422.166,58	1.080.476.526,42	21,17
2	Beban Persediaan alat listrik dan elektronik (lampu pijar, battery kering)	511.542.750,00	502.878.550,00	8.664.200,00	1,72
3	Beban Persediaan perangko, materai dan benda pos lainnya	177.363.400,00	205.885.500,00	(28.522.100,00)	(13,85)
4	Beban Persediaan peralatan kebersihan dan bahan pembersih	563.953.850,00	482.127.850,00	81.826.000,00	16,97
5	Beban Persediaan Bahan Bakar Minyak/Gas	2.433.575.009,00	2.773.764.247,00	(340.189.238,00)	(12,26)
6	Beban Persediaan pengisian tabung pemadam kebakaran	52.320.000,00	34.200.000,00	18.120.000,00	52,98
7	Beban Persediaan pengisian isi tabung gas	8.315.000,00	9.025.500,00	(710.500,00)	(7,87)
8	Beban Persediaan Komponen dan Material Peralatan Kantor	117.416.000,00	48.331.000,00	69.085.000,00	142,94
9	Beban Persediaan bahan pembuatan pellet ikan	10.305.000,00	9.400.000,00	905.000,00	9,63
10	Beban Persediaan Dokumentasi	114.687.100,00	148.196.100,00	(33.509.000,00)	(22,61)
11	Beban Persediaan Pengelolaan Arsip Daerah	4.974.000,00	16.783.000,00	(11.809.000,00)	(70,36)
12	Beban Persediaan Bahan Penghargaan	316.113.000,00	254.515.000,00	61.598.000,00	24,20
13	Beban Persediaan Peralatan Olah Raga	132.511.000,00	39.466.000,00	93.045.000,00	235,76
14	Beban Persediaan Peralatan Rumah Tangga	338.624.515,00	294.626.600,00	43.997.915,00	14,93
15	Beban Persediaan alat-alat kerja	216.320.000,00	208.815.000,00	7.505.000,00	3,59
16	Beban Persediaan Operasional Sekolah	243.000.000,00	5.522.679.000,00	(5.279.679.000,00)	(95,60)
17	Beban Persediaan Bahan dan Alat Kesehatan Pakai Habis	1.257.076.234,25	284.838.200,00	972.238.034,25	341,33



Beban Bahan Pakai Habis-LO		TA 2018 (Rp)	TA 2017 (Rp)	Kenaikan / Penurunan	%
18	Beban Persediaan Sarana Prasarana Pertanian	1.700.000,00	5.500.000,00	(3.800.000,00)	(69,09)
19	Beban Persediaan Perlengkapan Upacara	192.287.000,00	112.589.000,00	79.698.000,00	70,79
20	Beban Persediaan Alat Pengolah Sampah	70.525.000,00	35.640.000,00	34.885.000,00	97,88
21	Beban Persediaan Pot Tanaman	234.429.200,00	2.250.000,00	232.179.200,00	10319,08
22	Beban Persediaan Pupuk	8.045.000,00	2.600.000,00	5.445.000,00	209,42
23	Beban Persediaan Pakan Ikan	35.040.000,00	43.190.000,00	(8.150.000,00)	(18,87)
24	Beban Persediaan bahan bakar	104.692.825,00	3.420.000,00	101.272.825,00	2961,19
25	Beban Persediaan Papan petunjuk/ himbauan/ informasi	30.000.000,00	24.550.000,00	5.450.000,00	22,20
26	Beban Persediaan Perlengkapan Kerja Lapangan	29.200.000,00	59.625.000,00	(30.425.000,00)	(51,03)
27	Beban Persediaan sarana prasarana pengolahan arsip	57.524.500,00	69.525.775,00	(12.001.275,00)	(17,26)
28	Belanja Operasional Lembaga Pendidikan	5.751.480.000,00	0,00	5.751.480.000,00	100,00
29	Beban Perlengkapan Rapat Paripurna	0,00	22.500.000,00	(22.500.000,00)	(100,00)
	Jumlah	19.139.394.576,25	16.320.343.488,58	2.876.575.587,67	17,63

b. Beban Persediaan Bahan/Material-LO

Realisasi Beban Persediaan Bahan/Material-LO Tahun 2018 senilai Rp79.434.665.539,71 menurun senilai Rp8.823.294.947,53 atau 12,50% dibanding dengan Tahun 2017 senilai Rp70.611.370.592,18 dengan rincian sebagai berikut:

Tabel 6.4.89
Rincian Beban Persediaan Bahan/Material-LO Tahun 2018 dan 2017

Beban Persediaan Bahan/Material-LO		TA 2018 (Rp)	TA 2017 (Rp)	Kenaikan / Penurunan	%
1	Beban Persediaan bahan baku bangunan	1.748.224.850,00	2.024.245.511,00	(276.020.661,00)	(13,64)
2	Beban Persediaan bahan/bibit tanaman	69.884.400,00	197.485.400,00	(127.601.000,00)	(64,61)
3	Beban Persediaan bahan obat-obatan	6.795.830.495,74	7.338.695.267,56	-542.864.771,82	(7,40)



PEMERINTAH KABUPATEN PEKALONGAN

CATATAN ATAS LAPORAN KEUANGAN

Untuk tahun-tahun yang berakhir pada tanggal 31 Desember 2018 dan 2017

	Beban Persediaan Bahan/ Material-LO	TA 2018 (Rp)	TA 2017 (Rp)	Kenaikan / Penurunan	%
4	Beban Persediaan bahan kimia	62.990.000,00	100.260.000,00	(37.270.000,00)	(37,17)
5	Beban Persediaan Bahan Praktek	845.509.330,00	865.334.700,00	(19.825.370,00)	(2,29)
6	Beban Persediaan bibit/induk ternak	0,00	54.998.000,00	(54.998.000,00)	(100,00)
7	Beban Persediaan Alat Pertanian	7.500.000,00	8.718.000,00	(1.218.000,00)	(13,97)
8	Beban Persediaan bahan cat	125.727.750,00	183.597.000,00	(57.869.250,00)	(31,52)
9	Beban Persediaan Aspal	50.578.000,00	0,00	50.578.000,00	100,00
10	Beban Persediaan bahan pupuk	19.800.000,00	820.000,00	18.980.000,00	2314,63
11	Beban Persediaan bahan instalasi listrik	6.682.000,00	3.888.000,00	2.794.000,00	71,86
12	Belanja Sarana Posyandu	12.000.000,00	0,00	12.000.000,00	100,00
13	Beban Persediaan Bahan Percontohan	520.770.500,00	80.785.000,00	439.985.500,00	544,64
14	Beban Persediaan Lain-lain	156.281.865,00	0,00	156.281.865,00	100,00
15	Beban Persediaan Gabah	44.227.500,00	64.240.000,00	(20.012.500,00)	(31,15)
16	Beban Persediaan BLUD	68.968.658.848,97	59.688.303.713,62	9.280.355.135,35	15,55
	Jumlah	79.434.665.539,71	70.611.370.592,18	8.823.294.947,53	12,50

c. Beban Cetak dan Penggandaan-LO

Realisasi Beban Cetak dan Penggandaan-LO Tahun 2018 senilai Rp8.133.803.548,60 meningkat senilai Rp271.643.046,88 atau 3,46% dibanding dengan Tahun 2017 senilai Rp7.862.160.501,72 dengan rincian sebagai berikut:

Tabel 6.4.90
Rincian Beban Cetak dan Penggandaan-LO Tahun 2018 dan 2017

	Beban Cetak dan Penggandaan-LO	TA 2018 (Rp)	TA 2017 (Rp)	Kenaikan / Penurunan	%
1	Beban Cetak	5.296.415.084,60	4.815.975.868,72	480.439.215,88	9,98
2	Beban Penggandaan	906.591.200,00	1.229.400.450,00	(322.809.250,00)	(26,26)
3	Beban Fotocopy	1.930.797.264,00	1.816.784.183,00	114.013.081,00	6,28
	Jumlah	8.133.803.548,60	7.862.160.501,72	271.643.046,88	3,46

d. Beban Makanan dan Minuman-LO

Realisasi Beban Makanan dan Minuman-LO Tahun 2018 senilai Rp20.648.901.830,00 meningkat senilai Rp5.698.141.979,00 atau 38,11% dibanding dengan Tahun 2017 senilai Rp14.950.759.851,00 dengan rincian sebagai berikut:

Tabel 6.4.91
Rincian Beban Makanan dan Minuman-LO Tahun 2018 dan 2017

Beban Makanan dan Minuman-LO		TA 2018 (Rp)	TA 2017 (Rp)	Kenaikan / Penurunan	%
1	Beban makanan dan minuman harian pegawai	1.387.841.300,00	1.204.528.051,00	183.313.249,00	15,22
2	Beban makanan dan minuman rapat	8.380.579.030,00	5.895.360.900,00	2.485.218.130,00	42,16
3	Beban makanan dan minuman tamu	2.230.037.200,00	2.795.848.500,00	(565.811.300,00)	(20,24)
4	Beban makanan dan minuman pelatihan	5.480.819.000,00	3.133.870.600,00	2.346.948.400,00	74,89
5	Beban makanan dan minuman hewan	126.348.000,00	122.250.000,00	4.098.000,00	3,35
6	Beban Makanan Tambahan	237.868.000,00	337.554.700,00	(99.686.700,00)	(29,53)
7	Beban Makanan Minuman Kegiatan	2.423.194.750,00	1.185.661.000,00	1.237.533.750,00	104,38
8	Beban Makanan Minuman	382.214.550,00	275.686.100,00	106.528.450,00	38,64
Jumlah		20.648.901.830,00	14.950.759.851,00	5.698.141.979,00	38,11

e. Beban Barang Dana BOS-LO

Realisasi Beban Barang Dana BOS-LO Tahun 2018 senilai Rp19.114.021.702,00 meningkat senilai Rp2.002.132.604,75 atau 11,70% dibanding dengan Tahun 2017 senilai Rp17.111.889.097,25 dengan rincian sebagai berikut:

Tabel 6.4.92
Rincian Beban Barang Dana BOS-LO Tahun 2018 dan 2017

Beban Barang Dana BOS-LO		TA 2018 (Rp)	TA 2017 (Rp)	Kenaikan / Penurunan	%
1	Belanja Alat Tulis Kantor BOS	7.028.100.070,00	6.495.682.370,17	532.417.699,83	8,20
2	Belanja Cetak dan Penggandaan BOS	11.656.743.390,00	10.245.697.484,08	1.411.045.905,92	13,77
3	Belanja Obat-obatan BOS	429.178.242,00	370.509.243,00	58.668.999,00	15,83
Jumlah		19.114.021.702,00	17.111.889.097,25	2.002.132.604,75	11,70

3. Beban Pakaian Kerja-LO

Beban Pakaian Kerja-LO meliputi Pakaian Dinas dan Atribut, Pakaian Kerja dan Pakaian Khusus dan hari-hari tertentu dengan realisasi sebagai berikut:

Tabel 6.4.93
Rincian Beban Pakaian Kerja-LO Tahun 2018 dan 2017

Beban Pakaian Kerja-LO		TA 2018 (Rp)	TA 2017 (Rp)	Kenaikan / Penurunan	%
1	Beban Pakaian Dinas dan Atributnya	497.513.500,00	305.490.000,00	192.023.500,00	62,86
2	Belanja Pakaian Kerja	1.446.482.984,00	527.066.085,00	919.416.899,00	174,44
3	Belanja Pakaian khusus dan hari-hari tertentu	922.452.500,00	588.882.000,00	333.570.500,00	56,64
Jumlah		2.866.448.984,00	1.421.438.085,00	1.445.010.899,00	101,66



Realisasi Beban Pakaian Kerja-LO Tahun 2018 senilai Rp2.866.448.984,00 meningkat senilai Rp1.445.010.899,00 atau 101,66% dibanding dengan Tahun 2017 senilai Rp1.421.438.085,00 yang dapat dirinci sebagai berikut:

a. Beban Pakaian Dinas dan Atribut-LO

Beban Pakaian Dinas dan Atribut-LO meliputi untuk pakaian dinas kantor, pakaian dinas lapangan serta pakaian khusus dengan realisasi Beban Pakaian Dinas dan Atribut-LO Tahun 2018 senilai Rp497.513.500,00 meningkat senilai Rp192.023.500,00 atau 62,86% dibanding dengan Tahun 2017 senilai Rp305.490.000,00 sebagai berikut:

Tabel 6.4.94

Rincian Beban Pakaian Dinas dan atribut-LO Tahun 2018 dan 2017

Beban Pakaian Dinas dan Atributnya-LO		TA 2018 (Rp)	TA 2017 (Rp)	Kenaikan / Penurunan	%
1	Beban pakaian Dinas KDH dan WKDH	79.000.000,00	90.360.000,00	(11.360.000,00)	(12,57)
2	Beban Pakaian Sipil Harian (PSH)	92.070.000,00	85.140.000,00	6.930.000,00	8,14
3	Belanja Pakaian Sipil Lengkap (PSL)	89.496.000,00	0,00	89.496.000,00	100,00
4	Beban Pakaian Dinas Harian (PDH)	60.142.500,00	44.450.000,00	15.692.500,00	35,30
5	Beban Pakaian Dinas Sipil Resmi (PSR)	68.310.000,00	45.540.000,00	22.770.000,00	50,00
6	Beban Pakaian Dinas Lapangan (PDL)	108.495.000,00	40.000.000,00	68.495.000,00	171,24
Jumlah		497.513.500,00	305.490.000,00	192.023.500,00	62,86

b. Beban Pakaian Kerja Lapangan-LO

Beban Pakaian Pakaian Kerja Lapangan-LO untuk pakaian kerja lapangan, dengan realisasi Tahun 2018 senilai Rp1.446.482.984,00 meningkat senilai Rp527.066.085,00 atau 174,44% dibanding dengan Tahun 2017 senilai Rp527.066.085,00. Rincian Beban Pakaian Pakaian Kerja Lapangan-LO sebagai berikut:

Tabel 6.4.95

Rincian Beban Pakaian Kerja-LO Tahun 2018 dan 2017

Beban Pakaian Kerja		TA 2018 (Rp)	TA 2017 (Rp)	Kenaikan / Penurunan	%
1	Beban pakaian kerja lapangan	927.858.435,00	527.066.085,00	400.792.350,00	76,04
2	Beban Pakaian Kerja BLUD	518.624.549,00	0,00	518.624.549,00	100,00
Jumlah		1.446.482.984,00	527.066.085,00	919.416.899,00	174,44

c. Beban Pakaian Khusus dan Hari-Hari Tertentu-LO

Beban Pakaian Khusus dan Hari-Hari Tertentu-LO adalah pakaian untuk kegiatan tertentu, seperti pakaian adat daerah, pakaian batik tradisonal, pakaian olahraga dan pakaian paskibraka. Pada TA 2018 Beban Pakaian Khusus dan Hari-Hari tertentu-LO Tahun 2018 senilai Rp922.452.500,00 meningkat senilai Rp333.570.500,00 atau 56,64% dibanding dengan Tahun 2017 senilai Rp588.882.000,00 yang dapat dirinci sebagai berikut:



Tabel 6.4.96

Rincian Beban Pakaian Khusus dan Hari-Hari Tertentu-LO Tahun 2018 dan 2017

Belanja Pakaian khusus dan hari-hari tertentu-LO		TA 2018 (Rp)	TA 2017 (Rp)	Kenaikan / Penurunan	%
1	Belanja pakaian adat daerah	163.329.000,00	0,00	163.329.000,00	100,00
2	Beban pakaian batik tradisional	151.200.000,00	95.275.000,00	55.925.000,00	58,70
3	Beban pakaian olahraga	421.226.000,00	392.247.000,00	28.979.000,00	7,39
4	Beban pakaian paskibraka dan kelengkapannya	186.697.500,00	101.360.000,00	85.337.500,00	84,19
	Jumlah	922.452.500,00	588.882.000,00	333.570.500,00	56,64

4. Beban Sewa-LO

Beban Sewa-LO meliputi Rumah/Gedung/Gudang/Parkir, sarana mobilitas dan sewa peralatan serta perlengkapan kantor dengan realisasi Tahun 2018 dan 2017 sebagai berikut:

Tabel 6.4.97

Rincian Beban Sewa-LO Tahun 2018 dan 2017

Beban Sewa		TA 2018 (Rp)	TA 2017 (Rp)	Kenaikan / Penurunan	%
1	Beban Sewa Rumah/Gedung/Gudang/Parkir	1.130.273.240,00	1.217.486.840,00	-87.213.600,00	(7,16)
2	Beban Sewa Sarana Mobilitas	1.652.007.000,00	1.336.430.070,00	315.576.930,00	23,61
3	Beban Sewa Alat Berat	0,00	6.000.000,00	-6.000.000,00	(100,00)
4	Beban Sewa Perlengkapan dan Peralatan Kantor	2.240.277.012,00	1.082.287.500,00	1.157.989.512,00	106,99
5	Beban Sewa BLUD	75.673.183,00	0,00	75.673.183,00	100,00
	Jumlah	5.098.230.435,00	3.642.204.410,00	1.456.026.025,00	39,98

Realisasi Beban Sewa-LO Tahun 2018 senilai Rp5.098.230.435,00 meningkat senilai Rp1.456.026.025,00 atau 39,98% dibanding dengan Tahun 2017 senilai Rp3.642.204.410,00 yang dapat dirinci sebagai berikut:

a. Beban Sewa Rumah/Gedung/Gudang/Parkir-LO

Beban sewa-LO meliputi sewa gedung/kantor/tempat, sewa ruang rapat/pertemuan, asrama dan sewa hotel/kamar. Realisasi Beban Sewa Rumah/Gedung/Gudang/Parkir-LO Tahun 2018 senilai Rp1.130.273.240,00 menurun senilai Rp87.213.600,00 atau (7,16%) dibanding dengan Tahun 2017 senilai Rp1.217.486.840,00 dengan rincian sebagai berikut:



Tabel 6.4.98
Rincian Beban Sewa rumah/gudang/gedung/parkir-LO Tahun 2018 dan 2017

Beban Sewa Rumah/Gedung/Gudang/ Parkir-LO		TA 2018 (Rp)	TA 2017 (Rp)	Kenaikan / Penurunan	%
1	Beban sewa gedung/ kantor/tempat	676.663.848,00	621.846.840,00	54.817.008,00	8,82
2	Beban sewa ruang rapat/pertemuan	55.350.000,00	48.800.000,00	6.550.000,00	13,42
3	Beban sewa hotel/kamar	398.259.392,00	546.840.000,00	(148.580.608,00)	(27,17)
Jumlah		1.130.273.240,00	1.217.486.840,00	(87.213.600,00)	(7,16)

b. Beban Sewa Sarana Mobilitas-LO

Beban Sewa Sarana Mobilitas-LO untuk sewa mobilitas darat, realisasi Tahun 2018 senilai Rp1.652.007.000,00 meningkat senilai Rp315.576.930,00 atau 23,61% dibanding dengan Tahun 2017 senilai Rp1.336.430.070,00 dengan rincian sebagai berikut:

Tabel 6.4.99
Rincian Beban Sewa Sarana Mobilitas-LO Tahun 2018 dan 2017

Beban Sewa Sarana Mobilitas-LO		TA 2018 (Rp)	TA 2017 (Rp)	Kenaikan / Penurunan	%
1	Beban Sewa Sarana Mobilitas Darat	1.652.007.000,00	1.336.430.070,00	315.576.930,00	23,61
Jumlah		1.652.007.000,00	1.336.430.070,00	315.576.930,00	23,61

c. Beban Sewa Alat Berat-LO

Beban Sewa Alat Berat-LO untuk sewa mobilitas darat, realisasi Tahun 2018 senilai Rp0,00 menurun senilai Rp6.000.000,00 atau (100,00%) dibanding dengan Tahun 2017 dengan rincian sebagai berikut:

Tabel 6.4.100
Rincian Beban Sewa Alat Berat-LO Tahun 2018 dan 2017

Beban Sewa Alat Berat- LO		TA 2018 (Rp)	TA 2017 (Rp)	Kenaikan / Penurunan	%
1	Belanja Sewa Alat Pewarna Textile	0,00	6.000.000,00	(6.000.000,00)	(100,00)
Jumlah		0,00	6.000.000,00	(6.000.000,00)	(100,00)

d. Beban Sewa Perlengkapan dan Peralatan Kantor-LO

Realisasi Beban Sewa Perlengkapan dan Peralatan Kantor-LO meliputi sewa meja kursi, sewa proyektor, sewa generator dan lain-lain. Realisasi Beban Sewa Perlengkapan dan Peralatan Kantor-LO Tahun 2018 senilai Rp2.240.277.012,00 meningkat senilai Rp1.157.989.512,00 atau 106,99% dibanding dengan Tahun 2017 senilai Rp1.082.287.500,00 dengan rincian sebagai berikut:



Tabel 6.4.101

Rincian Beban Sewa Perlengkapan dan Peralatan Kantor-LO Tahun 2018 dan 2017

Beban Sewa Perlengkapan dan Peralatan Kantor-LO		TA 2018 (Rp)	TA 2017 (Rp)	Kenaikan / Penurunan	%
1	Beban sewa meja kursi	133.090.000,00	79.727.500,00	53.362.500,00	66,93
2	Beban sewa proyektor	27.750.000,00	29.340.000,00	(1.590.000,00)	(5,42)
3	Beban sewa generator	636.050.000,00	62.000.000,00	574.050.000,00	925,89
4	Beban sewa tenda	445.925.000,00	212.960.000,00	232.965.000,00	109,39
5	Beban sewa pakaian adat/tradisional	24.250.000,00	15.550.000,00	8.700.000,00	55,95
6	Beban Sewa peralatan studio dan komunikasi	39.900.000,00	39.200.000,00	700.000,00	1,79
7	Beban sewa stand	389.119.972,00	251.990.000,00	137.129.972,00	54,42
8	Beban Sewa Sound System	359.476.800,00	250.350.000,00	109.126.800,00	43,59
9	Beban Sewa Pot dan Bunga	40.225.000,00	72.000.000,00	(31.775.000,00)	(44,13)
10	Beban Sewa Panggung	70.950.000,00	40.750.000,00	30.200.000,00	74,11
11	Beban Sewa AC	18.000.000,00	19.900.000,00	(1.900.000,00)	(9,55)
12	Beban Sewa Hosting	55.540.240,00	8.520.000,00	47.020.240,00	551,88
Jumlah		2.240.277.012,00	1.082.287.500,00	1.157.989.512,00	106,99

5. Beban Pendidikan-LO

Beban Pendidikan-LO meliputi Beban Beasiswa Pendidikan PNS, Beban Kursus, Pelatihan, Sosialisasi dan Bimbingan Teknis PNS dan Beban Beasiswa Pendidikan dengan realisasi Tahun 2018 dan 2017 sebagai berikut:

Tabel 6.4.102

Rincian Beban Pendidikan-LO Tahun 2018 dan 2017

Beban Pendidikan		TA 2018 (Rp)	TA 2017 (Rp)	Kenaikan / Penurunan	%
1	Beban Beasiswa Pendidikan PNS	2.275.000,00	4.550.000,00	(2.275.000,00)	(50,00)
2	Beban kursus, pelatihan, sosialisasi dan bimbingan teknis PNS	3.402.084.609,00	2.591.488.783,00	810.595.826,00	31,28
3	Beban Beasiswa Pendidikan	45.800.000,00	4.854.000.000,00	(4.808.200.000,00)	(99,06)
4	Beban Pendidikan BLUD	529.256.800,00	0,00	529.256.800,00	100,00
Jumlah		3.979.416.409,00	7.450.038.783,00	(3.470.622.374,00)	(46,59)

Realisasi Beban Pendidikan-LO Tahun 2018 senilai Rp3.979.416.409,00 menurun senilai Rp3.470.622.374,00 atau (46,59%) dibanding dengan Tahun 2017 senilai Rp7.450.038.783,00 yang dapat dirinci sebagai berikut:

**a. Belanja Beasiswa Pendidikan PNS**

Belanja Beasiswa Pendidikan PNS meliputi Belanja Beasiswa Pegawai Negeri Sipil (PNS) yang melaksanakan tugas belajar Srata 1 (S1). Realisasi Beban Beasiswa Pendidikan PNS-LO Tahun 2018 senilai Rp2.275.000,00 menurun senilai Rp2.275.000,00 atau (50,00%) dibanding dengan Tahun 2017 senilai Rp4.550.000,00 dengan rincian sebagai berikut:

Tabel 6.4.103

Rincian Beban Beasiswa Pendidikan PNS-LO Tahun 2018 dan 2017

Beban Beasiswa Pendidikan PNS-LO		TA 2018 (Rp)	TA 2017 (Rp)	Kenaikan / Penurunan	%
1	Beban beasiswa tugas belajar S1	2.275.000,00	4.550.000,00	(2.275.000,00)	(50,00)
	Jumlah	2.275.000,00	4.550.000,00	(2.275.000,00)	(50,00)

b. Beban Kursus, Pelatihan, Sosialisasi dan Bimbingan Teknis PNS-LO

Beban Kursus, Pelatihan, Sosialisasi dan Bimbingan Teknis PNS-LO meliputi belanja kursus-kursus singkat/pelatihan, belanja sosialisasi, dan belanja bimbingan teknis dan lain-lain. Realisasi Beban Kursus, Pelatihan, Sosialisasi dan Bimbingan Teknis PNS-LO Tahun 2018 senilai Rp3.402.084.609,00 meningkat senilai Rp810.595.826,00 atau 31,28% dibanding dengan Tahun 2017 senilai Rp2.591.488.783,00 dengan rincian sebagai berikut:

Tabel 6.4.104

Rincian Beban Kursus, Pelatihan, Sosialisasi dan Bimbingan Teknis PNS-LO Tahun 2018 dan 2017

Beban kursus, pelatihan, sosialisasi dan bimbingan teknis PNS-LO		TA 2018 (Rp)	TA 2017 (Rp)	Kenaikan / Penurunan	%
1	Beban kursus-kursus singkat/pelatihan	2.055.087.102,00	2.376.368.030,00	(321.280.928,00)	(13,52)
2	Beban sosialisasi	1.600.000,00	49.002.887,00	(47.402.887,00)	(96,73)
3	Beban bimbingan teknis	164.153.507,00	126.330.166,00	37.823.341,00	29,94
4	Beban Seminar dan Workshop	11.244.000,00	39.787.700,00	(28.543.700,00)	(71,74)
5	Belanja Kontribusi Bimbingan Teknis	1.170.000.000,00	0,00	1.170.000.000,00	100,00
	Jumlah	3.402.084.609,00	2.591.488.783,00	810.595.826,00	31,28

c. Beban Beasiswa Pendidikan-LO

Belanja Beasiswa Pendidikan-LO untuk beasiswa pendidikan pelajar dengan realisasi Tahun 2018 senilai Rp45.800.000,00 menurun senilai Rp4.808.200.000,00 atau (99,06%) dibanding dengan Tahun 2017 senilai Rp4.854.000.000,00 dengan rincian sebagai berikut:

Tabel 6.4.105

Rincian Beban Beasiswa Pendidikan – LO Tahun 2018 dan 2017

Beban Beasiswa Pendidikan-LO		TA 2018 (Rp)	TA 2017 (Rp)	Kenaikan / Penurunan	%
1	Beban Beasiswa Pendidikan Pelajar	45.800.000,00	4.854.000.000,00	(4.808.200.000,00)	(99,06)
	Jumlah	45.800.000,00	4.854.000.000,00	(4.808.200.000,00)	(99,06)

**6. Beban Uang untuk Diberikan Kepada Pihak Ketiga/Masyarakat-LO**

Beban Uang untuk Diberikan Kepada Pihak Ketiga/Masyarakat-LO meliputi Uang untuk Diberikan Kepada Pihak Ketiga dan Uang untuk Diberikan Kepada Masyarakat, realisasi Tahun 2018 Rp1.523.100.000,00 meningkat senilai Rp182.750.000,00 atau (13,63%) dibanding dengan Tahun 2017 senilai Rp1.340.350.000,00 dengan rincian sebagai berikut:

Tabel 6.4.106

Rincian Beban Uang Untuk Diberikan Kepada Pihak Ketiga/ Masyarakat-LO Tahun 2018 dan 2017

Beban Uang diberikan kepada pihak ketiga/ masyarakat-LO		TA 2018 (Rp)	TA 2017 (Rp)	Kenaikan / Penurunan	%
1	Uang untuk diberikan kepada masyarakat	1.523.100.000,00	1.340.350.000,00	182.750.000,00	13,63
	Jumlah	1.523.100.000,00	1.340.350.000,00	182.750.000,00	13,63

7. Beban Premi Asuransi-LO

Beban Premi Asuransi-LO meliputi asuransi barang milik daerah. Realisasi Beban Premi Asuransi-LO Tahun 2018 senilai Rp789.957.548,51 meningkat senilai Rp156.236.384,14 atau 24,65% dibandingkan dengan Tahun 2017 senilai Rp633.721.164,37 sebagai berikut:

Tabel 6.4.107

Rincian Beban Premi Asuransi-LO Tahun 2018 dan 2017

Beban Premi Asuransi		TA 2018 (Rp)	TA 2017 (Rp)	Kenaikan / Penurunan	%
1	Beban Jasa Premi Asuransi Barang Milik Daerah	720.833.045,51	633.721.164,37	87.111.881,14	13,75
2	Beban Premi Asuransi BLUD	69.124.503,00	0,00	69.124.503,00	100,00
	Jumlah	789.957.548,51	633.721.164,37	156.236.384,14	24,65

8. Beban Jasa Kantor-LO

Beban Jasa Kantor-LO meliputi Beban Jasa Kantor, Beban Jasa Konsultansi dan Beban Belanja Tenaga Ahli/Instruktur/Narasumber dengan realisasi Tahun 2018 dan 2017 sebagai berikut:

Tabel 6.4.108

Rincian Beban Jasa Kantor-LO Tahun 2018 dan Tahun 2017

Beban Jasa Kantor-LO		TA 2018 (Rp)	TA 2017 (Rp)	Kenaikan / Penurunan	%
1	Beban Jasa Kantor	101.250.154.312,57	91.726.470.552,00	9.523.683.760,57	10,38
2	Beban Jasa Konsultasi	2.753.110.000,00	5.792.482.440,00	(3.039.372.440,00)	(52,47)
3	Beban Belanja Tenaga Ahli/Instruktur/Narasumber	3.946.547.500,00	2.740.254.500,00	1.206.293.000,00	44,02
	Jumlah	107.949.811.812,57	100.259.207.492,00	7.690.604.320,57	7,67



Realisasi Beban Jasa Kantor-LO Tahun 2018 senilai Rp107.949.811.812,57 meningkat senilai Rp7.690.604.320,57 atau 7,67% dibanding dengan Tahun 2017 senilai Rp100.259.207.492,00 yang dapat dirinci sebagai berikut:

a. Beban Jasa Kantor-LO

Beban Jasa Kantor-LO meliputi belanja pemakaian telepon, listrik dan air, kebutuhan kantor lainnya, dan belanja jasa yang digunakan dalam pelaksanaan kegiatan pada tahun anggaran berkenaan. Realisasi Beban Jasa Kantor-LO Tahun 2018 senilai Rp101.250.154.312,57 meningkat senilai Rp9.523.683.760,57 atau 10,38% dibanding dengan Tahun 2017 senilai Rp91.726.470.552,00 sebagai berikut:

Tabel 6.4.109
Rincian Beban Jasa Kantor-LO Tahun 2018 dan 2017

Beban Jasa Kantor-LO		TA 2018 (Rp)	TA 2017 (Rp)	Kenaikan / Penurunan	%
1	Beban Jasa telepon	499.703.630,00	525.191.113,00	(25.487.483,00)	(4,85)
2	Beban Jasa air	286.927.829,00	233.283.350,00	53.644.479,00	23,00
3	Beban Jasa listrik	22.307.564.995,57	22.095.810.280,00	211.754.715,57	0,96
4	Beban Jasa pengumuman lelang/ pemenang lelang	0,00	7.748.000,00	(7.748.000,00)	(100,00)
5	Beban Jasa surat kabar/majalah	258.138.978,00	348.806.000,00	(90.667.022,00)	(25,99)
6	Beban Jasa kawat/faksimili/internet	1.503.746.661,00	1.330.225.929,00	173.520.732,00	13,04
7	Beban Jasa paket/pengiriman	50.788.600,00	7.200.000,00	43.588.600,00	605,40
8	Beban Jasa Sertifikasi	56.521.520,00	61.866.720,00	(5.345.200,00)	(8,64)
9	Beban Jasa Penyiaran/Penayangan Media Elektronik	6.000.000,00	91.450.000,00	(85.450.000,00)	(93,44)
10	Beban Transportasi dan Akomodasi	11.759.468.121,00	9.081.804.232,00	2.677.663.889,00	29,48
11	Beban Jasa Dokumentasi	102.037.000,00	122.039.000,00	(20.002.000,00)	(16,39)
12	Beban Jasa Dekorasi	782.015.000,00	666.615.000,00	115.400.000,00	17,31
13	Beban Jasa Pihak Ketiga	16.517.881.874,00	11.248.126.467,00	5.269.755.407,00	46,85
14	Beban Papan Nama	4.000.000,00	4.600.000,00	(600.000,00)	(13,04)
15	Beban Jasa Pembuatan Spanduk	481.400.000,00	465.590.000,00	15.810.000,00	3,40
16	Belanja Jasa pembuatan Gambar dan RAB	5.000.000,00	0,00	5.000.000,00	100,00
17	Beban Jasa pemeriksaan penunjang	3.591.528.962,00	679.903.600,00	2.911.625.362,00	428,24
18	Beban Jasa Perawatan Pasien miskin yang tak dijamin JAMKESMAS	18.384.474.392,00	26.963.394.867,00	-8.578.920.475,00	(31,82)
19	Beban Jasa Penguburan Mayat tak dikenal dan	9.000.000,00	1.600.000,00	7.400.000,00	462,50



PEMERINTAH KABUPATEN PEKALONGAN

CATATAN ATAS LAPORAN KEUANGAN

Untuk tahun-tahun yang berakhir pada tanggal 31 Desember 2018 dan 2017

	Beban Jasa Kantor-LO	TA 2018 (Rp)	TA 2017 (Rp)	Kenaikan / Penurunan	%
	visum				
20	Beban Jasa Kegiatan Lomba	0,00	32.760.000,00	(32.760.000,00)	(100,00)
21	Beban Jasa Pengolahan dan Penataan Buku	30.000.000,00	29.100.000,00	900.000,00	3,09
22	Beban Jasa Biaya Iklan Layanan Masyarakat / Advertorial melalui Media massa dan Elektronik	1.897.500.000,00	1.721.270.000,00	176.230.000,00	10,24
23	Beban Jasa Penyelenggaraan Kegiatan	68.866.000,00	6.950.000,00	61.916.000,00	890,88
24	Beban Jasa Publikasi	103.134.500,00	118.180.000,00	(15.045.500,00)	(12,73)
25	Beban Jasa Pembuatan Papan Informasi/Himbauan	5.000.000,00	3.000.000,00	2.000.000,00	66,67
26	Beban Jasa Uji Laboratorium Limbah Cair, Padat, dan Gas	140.616.860,00	170.345.000,00	(29.728.140,00)	(17,45)
27	Belanja Pemeliharaan Kesehatan	176.492.500,00	0,00	176.492.500,00	100,00
28	Beban Kontribusi	474.171.649,00	1.874.980.000,00	(1.400.808.351,00)	(74,71)
29	Beban Bantuan Hukum	50.000.000,00	60.000.000,00	(10.000.000,00)	(16,67)
30	Beban Jasa Kantor BLUD	21.698.175.241,00	13.774.630.994,00	7.923.544.247,00	57,52
	Jumlah	101.250.154.312,57	91.726.470.552,00	9.523.683.760,57	10,38

b. Beban Jasa Konsultansi-LO

Beban Jasa Konsultansi-LO meliputi belanja jasa konsultansi penelitian, belanja konsultansi perencanaan, dan belanja konsultansi pengawasan. Realisasi Beban Jasa Konsultansi-LO Tahun 2018 senilai Rp2.753.110.000,00 menurun senilai Rp3.039.372.440,00 atau (52,47%) dibanding dengan Tahun 2017 senilai Rp5.792.482.440,00 sebagai berikut:

Tabel 6.4.110
Rincian Beban Jas Konsultansi-LO Tahun 2018 dan 2017

	Beban Jasa Konsultansi-LO	TA 2018 (Rp)	TA 2017 (Rp)	Kenaikan / Penurunan	%
1	Beban Jasa Konsultansi Penelitian	226.844.500,00	783.905.540,00	(557.061.040,00)	(71,06)
2	Beban Jasa Konsultansi Perencanaan	2.108.470.500,00	4.769.481.100,00	(2.661.010.600,00)	(55,79)
3	Beban Jasa Konsultansi Pengawasan	417.795.000,00	239.095.800,00	178.699.200,00	74,74
	Jumlah	2.753.110.000,00	5.792.482.440,00	(3.039.372.440,00)	(52,47)

c. Beban Belanja Tenaga Ahli/Instruktur/Narasumber

Beban Belanja Tenaga Ahli/Instruktur/Narasumber-LO dengan realisasi Tahun 2018 senilai Rp3.946.547.500,00 meningkat senilai Rp1.206.293.000,00 atau 44,02% dibanding dengan Tahun 2017 sebesar Rp2.740.254.500,00 sebagai berikut:



Tabel 6.4.111

Rincian Belanja Tenaga Ahli/Instruktur/Narasumber-LO Tahun 2018 dan 2017

Beban Belanja Tenaga Ahli/Instruktur/Narasumber-LO		TA 2018 (Rp)	TA 2017 (Rp)	Kenaikan / Penurunan	%
1	Beban Belanja Tenaga Ahli/Instruktur/Narasumber	3.946.547.500,00	2.740.254.500,00	1.206.293.000,00	44,02
Jumlah		3.946.547.500,00	2.740.254.500,00	1.206.293.000,00	44,02

9. Beban Pemeliharaan-LO

Beban Pemeliharaan-LO meliputi Beban Pemeliharaan Kendaraan Bermotor dan Beban Pemeliharaan dengan realisasi Tahun 2018 dan 2017 sebagai berikut:

Tabel 6.4.112

Rincian Beban Jasa Kantor-LO Tahun 2018 dan 2017

Beban Pemeliharaan-LO		TA 2018 (Rp)	TA 2017 (Rp)	Kenaikan / Penurunan	%
1	Beban Perawatan Kendaraan Bermotor	5.059.324.560,00	4.154.810.239,00	904.514.321,00	21,77
2	Beban Pemeliharaan	16.750.484.730,00	16.433.067.217,00	317.417.513,00	1,93
Jumlah		21.809.809.290,00	20.587.877.456,00	1.221.931.834,00	5,94

Realisasi Beban Pemeliharaan-LO Tahun 2018 senilai Rp21.809.809.290,00 meningkat senilai Rp1.221.931.834,00 atau 5,94% dibanding dengan Tahun 2017 senilai Rp20.587.877.456,00 yang dapat dirinci sebagai berikut:

a. Beban Jasa Perawatan Kendaraan Bermotor-LO

Beban Jasa Perawatan Kendaraan Bermotor-LO meliputi jasa servis, penggantian suku cadang, belanja bahan bakar minyak, gas, dan pelumas serta pajak kendaraan bermotor, dan lain-lain. Realisasi Beban Jasa Perawatan Kendaraan Bermotor-LO Tahun 2018 senilai Rp5.059.324.560,00 meningkat senilai Rp904.514.321,00 atau 21,77% dibanding dengan Tahun 2017 senilai Rp4.154.810.239,00 sebagai berikut:

Tabel 6.4.113

Rincian Beban Perawatan Kendaraan Bermotor-LO Tahun 2018 dan 2017

Beban Perawatan Kendaraan Bermotor		TA 2018 (Rp)	TA 2017 (Rp)	Kenaikan / Penurunan	%
1	Beban Jasa Service	1.176.859.848,00	1.050.240.586,00	126.619.262,00	12,06
2	Beban Penggantian Suku Cadang	730.706.200,00	1.158.492.400,00	(427.786.200,00)	(36,93)
3	Beban Bahan Bakar Minyak/Gas dan pelumas	2.325.343.412,00	1.602.073.878,00	723.269.534,00	45,15
4	Beban Jasa KIR	2.465.000,00	2.537.900,00	(72.900,00)	(2,87)
5	Beban Pajak Kendaraan Bermotor	380.096.500,00	341.465.475,00	38.631.025,00	11,31
6	Belanja Accu dan Ban Mobil	443.853.600,00	0,00	443.853.600,00	100,00
Jumlah		5.059.324.560,00	4.154.810.239,00	904.514.321,00	21,77

**b. Beban Pemeliharaan-LO**

Beban Pemeliharaan-LO meliputi pemeliharaan peralatan dan mesin, gedung dan bangunan, pemeliharaan jalan, irigasi dan jaringan dan pemeliharaan asset tetap serta BLUD Realisasi beban pemeliharaan-LO Tahun 2018 senilai Rp10.506.230.195,00 menurun senilai Rp6.053.129.022,00 atau (36,55%) dibanding dengan Tahun 2017 senilai Rp16.433.067.217,00 sebagai berikut:

Tabel 6.4.114
Rincian Beban Pemeliharaan-LO Tahun 2018 dan 2017

	Beban Pemeliharaan	TA 2018 (Rp)	TA 2017 (Rp)	Kenaikan / Penurunan	%
1	Beban Pemeliharaan Peralatan dan Mesin	1.908.981.000,00	2.186.503.630,00	(277.522.630,00)	(12,69)
2	Beban Pemeliharaan Gedung dan Bangunan	47.920.000,00	2.623.030.325,00	(2.575.110.325,00)	(98,17)
3	Beban Pemeliharaan Jalan, Irigasi, dan Jaringan	1.719.652.200,00	6.829.617.670,00	(5.109.965.470,00)	(74,82)
4	Beban Pemeliharaan Aset Tetap Lainnya	1.405.595.700,00	754.161.000,00	651.434.700,00	86,38
5	Beban Pemeliharaan Peralatan dan Mesin BLUD	2.400.447.927,00	2.181.822.500,00	218.625.427,00	10,02
6	Beban Pemeliharaan Gedung dan Bangunan BLUD	1.139.965.824,00	1.405.479.646,00	(265.513.822,00)	(18,89)
7	Beban Pemeliharaan Jaringan Irigasi BLUD	669.298.190,00	578.744.446,00	90.553.744,00	15,65
8	Beban Pemeliharaan BLUD Puskesmas	1.214.369.354,00	0,00	1.214.369.354,00	100,00
	Jumlah	10.506.230.195,00	16.559.359.217,00	-6.053.129.022,00	(36,55)

10. Beban Perjalanan Dinas-LO

Beban Perjalanan Dinas-LO meliputi perjalanan dinas dalam daerah dan luar daerah. Realisasi Beban Perjalanan Dinas-LO Tahun 2018 senilai Rp34.426.076.831,00 meningkat senilai Rp3.087.207.941,00 atau 9,85% dibanding dengan Tahun 2017 senilai Rp31.338.868.890,00 sebagai berikut:

Tabel 6.4.115
Rincian Beban Perjalanan Dinas-LO Tahun 2018 dan 2017

	Beban Perjalanan Dinas-LO	TA 2018 (Rp)	TA 2017 (Rp)	Kenaikan / Penurunan	%
1	Beban perjalanan dinas dalam daerah	5.787.901.998,00	5.280.843.508,00	507.058.490,00	9,60
2	Beban perjalanan dinas luar daerah	27.942.659.528,00	25.642.895.792,00	2.299.763.736,00	8,97
3	Beban perjalanan dinas luar negeri	404.951.381,00	415.129.590,00	(10.178.209,00)	(2,45)
4	Belanja perjalanan dinas BLUD	290.563.924,00	0,00	290.563.924,00	100,00
	Jumlah	34.426.076.831,00	31.338.868.890,00	3.087.207.941,00	9,85

11. Beban Hibah-LO

Pemerintah Kabupaten Pekalongan pada tahun 2017 mengalokasikan beban hibah yang meliputi hibah kepada organisasi kemasyarakatan dan hibah kepada Pemerintahan Desa. Realisasi Beban Hibah-LO Tahun 2018 senilai



Rp54.787.060.141,00 menurun senilai Rp10.583.717.955,25 atau (16,19%) dibanding dengan Tahun 2017 senilai Rp65.370.778.096,25 yang terdiri dari :

Tabel 6.4.116

Rincian Beban Hibah-LO Tahun 2018 dan 2017

	Beban Hibah-LO	TA 2018 (Rp)	TA 2017 (Rp)	Kenaikan / Penurunan	%
1	Beban Hibah kepada Pemerintah	1.482.917.200,00	130.656.800,00	1.352.260.400,00	1034,97
2	Beban Hibah kepada Organisasi Kemasyarakatan	25.685.600.000,00	22.603.157.000,00	3.082.443.000,00	13,64
3	Beban Barang Untuk Diserahkan kepada Masyarakat/Pihak Ketiga	27.618.542.941,00	42.636.964.296,25	(15.018.421.355,25)	(35,22)
	Jumlah	54.787.060.141,00	65.370.778.096,25	(10.583.717.955,25)	(16,19)

12. Beban Bantuan Sosial-LO

Beban Bantuan Sosial-LO direalisasikan dalam bentuk pemberian bantuan sosial kepada organisasi sosial kemasyarakatan dan anggota masyarakat dengan realisasi Tahun 2018 senilai Rp21.410.143.500,00 meningkat senilai Rp8.297.468.500,00 atau 63,28% dibanding dengan Tahun 2017 senilai Rp13.112.675.000,00 sebagai berikut:

Tabel 6.4.117

Rincian Bantuan Sosial-LO Tahun 2018 dan 2017

	Beban Bantuan Sosial	TA 2018 (Rp)	TA 2017 (Rp)	Kenaikan / Penurunan	%
1	Beban Bantuan Sosial kepada Masyarakat	1.868.393.500,00	6.120.675.000,00	(4.252.281.500,00)	(69,47)
2	Beban Bantuan Sosial kepada Anggota Masyarakat	19.541.750.000,00	6.992.000.000,00	12.549.750.000,00	179,49
	Jumlah	21.410.143.500,00	13.112.675.000,00	8.297.468.500,00	63,28

13. Beban Penyusutan dan Amortisasi-LO

Beban penyusutan dan amortisasi-LO meliputi penyusutan peralatan dan mesin, gedung dan bangunan, jalan irigasi dan jaringan, beban penyusutan amortisasi dan penyusutan aset tetap lainnya. Realisasi Beban Penyusutan dan Amortisasi-LO Tahun 2018 senilai Rp133.410.449.449,10 meningkat senilai Rp45.402.490.210,01 atau 51,59% dibanding dengan Tahun 2017 senilai Rp88.007.959.239,09 sebagai berikut:

Tabel 6.4.118

Rincian Beban Penyusutan dan Amortisasi-LO Tahun 2018 dan 2017

	Beban Penyusutan dan Amortisasi	TA 2018 (Rp)	TA 2017 (Rp)	Kenaikan / Penurunan	%
1	Beban Penyusutan Peralatan dan Mesin	61.424.028.643,44	54.523.376.512,19	6.900.652.131,25	12,66
2	Beban Penyusutan Gedung dan Bangunan	17.058.470.227,42	15.295.995.011,77	1.762.475.215,65	11,52
3	Beban Penyusutan Jalan, Irigasi, dan Jaringan	54.120.380.284,02	17.677.446.297,66	36.442.933.986,36	206,15
4	Beban Amortisasi Aset Tidak Berwujud	807.570.294,22	511.141.417,47	296.428.876,75	57,99
	Jumlah	133.410.449.449,10	88.007.959.239,09	45.402.490.210,01	51,59

**a. Beban Penyusutan Peralatan dan Mesin-LO**

Beban penyusutan peralatan dan mesin-LO dengan realisasi Tahun 2018 senilai Rp 61.424.028.643,44 meningkat senilai Rp6.900.652.131,25 atau 12,66% dibanding dengan Tahun 2017 senilai Rp54.523.376.512,19 sebagai berikut:

Tabel 6.4.119
Rincian Beban Penyusutan Peralatan dan Mesin-LO Tahun 2018 dan 2017

Beban Penyusutan Peralatan dan Mesin		TA 2018 (Rp)	TA 2017 (Rp)	Kenaikan / Penurunan	%
1	Beban Penyusutan Peralatan dan Mesin	61.424.028.643,44	54.523.376.512,19	6.900.652.131,25	12,66
	Jumlah	61.424.028.643,44	54.523.376.512,19	6.900.652.131,25	12,66

b. Beban Penyusutan Gedung dan bangunan-LO

Beban penyusutan gedung dan bangunan-LO dengan realisasi Tahun 2018 senilai Rp17.059.101.422,40 meningkat senilai Rp1.763.106.410,63 atau 11,53% dibanding dengan Tahun 2017 senilai Rp15.295.995.011,77 sebagai berikut:

Tabel 6.4.120
Rincian Beban Penyusutan Gedung dan Bangunan-LO Tahun 2018 dan 2017

Beban Penyusutan Gedung dan Bangunan		TA 2018 (Rp)	TA 2017 (Rp)	Kenaikan / Penurunan	%
1	Beban Penyusutan Gedung dan Bangunan	17.058.470.227,42	15.295.995.011,77	1.762.475.215,65	11,52
	Jumlah	17.058.470.227,42	15.295.995.011,77	1.762.475.215,65	11,52

c. Beban Penyusutan Jalan, Irigasi dan Jaringan-LO

Beban Penyusutan Jalan, Irigasi dan Jaringan -LO dengan realisasi Tahun 2018 senilai Rp 54.120.380.284,03 meningkat senilai Rp 36.442.933.986,37 atau 206,15% dibanding dengan Tahun 2017 senilai Rp17.677.446.297,66 sebagai berikut:

Tabel 6.4.121
Rincian Beban Penyusutan Jalan, Irigasi dan Jaringan-LO Tahun 2018 dan 2017

Beban Penyusutan Jalan, Irigasi dan Jaringan		TA 2018 (Rp)	TA 2017 (Rp)	Kenaikan / Penurunan	%
1	Beban Penyusutan Jalan, Irigasi dan Jaringan	54.120.380.284,03	17.677.446.297,66	36.442.933.986,37	206,15
	Jumlah	54.120.380.284,03	17.677.446.297,66	36.442.933.986,37	206,15

d. Beban Amortisasi Aset Tidak Berwujud-LO

Beban Amortisasi Aset Tidak Berwujud-LO dengan realisasi Tahun 2018 senilai Rp 807.570.294,22 meningkat senilai Rp 296.428.876,75 atau 57,99% dibanding dengan Tahun 2017 senilai Rp511.141.417,47 sebagai berikut:

Tabel 6.4.122
Rincian Beban Amortisasi Aset Tidak Berwujud-LO Tahun 2018 dan 2017

Beban Penyusutan Jalan, Irigasi dan Jaringan		TA 2018 (Rp)	TA 2017 (Rp)	Kenaikan / Penurunan	%
1	Beban Penyusutan Jalan, Irigasi dan Jaringan	807.570.294,22	511.141.417,47	296.428.876,75	57,99
	Jumlah	807.570.294,22	511.141.417,47	296.428.876,75	57,99

**14. Beban Transfer-LO**

Beban Transfer-LO meliputi Beban transfer bagi hasil pajak daerah, transfer bantuan keuangan ke desa dan transfer bantuan keuangan lainnya, Realisasi Beban Transfer-LO Tahun 2018 senilai Rp6.605.824.999,00 meningkat senilai Rp932.682.828,00 atau 16,44% dibanding dengan Tahun 2017 senilai Rp5.673.142.171,00, yang dapat dijelaskan lebih lanjut sebagai berikut:

Tabel 6.4.123

Rincian Beban Transfer-LO Tahun 2018 dan 2017

Beban Transfer		TA 2018 (Rp)	TA 2017 (Rp)	Kenaikan / Penurunan	%
1	Beban Bagi Hasil Pajak Daerah Kepada Pemerintahan Desa	5.562.181.611,00	4.562.593.127,00	999.588.484,00	21,91
2	Beban Bagi Hasil Retribusi Daerah Kepada Pemerintahan Desa	979.149.088,00	1.058.233.794,00	(79.084.706,00)	(7,47)
3	Beban Bagi Hasil Retribusi Daerah Kepada Pihak Ketiga	64.494.300,00	52.315.250,00	12.179.050,00	23,28
Jumlah		6.605.824.999,00	5.673.142.171,00	932.682.828,00	16,44

a. Beban Bagi Hasil Pajak Daerah Kepada Pemerintah Desa-LO

Beban Transfer Bagi Hasil Pajak Daerah kepada Pemerintah Desa-LO Tahun 2018 senilai Rp5.562.181.611,00 meningkat senilai Rp999.588.484,00 atau 21,91% dibanding dengan Tahun 2017 senilai Rp4.562.593.127,00 rincian sebagai berikut:

Tabel 6.4.124

Rincian Beban Bagi Hasil Pajak Daerah Kepada Pemerintahan Desa -LO Tahun 2018 dan 2017

Beban Bagi Hasil Pajak Daerah Kepada Pemerintahan Desa		TA 2018 (Rp)	TA 2017 (Rp)	Kenaikan / Penurunan	%
1	Beban Bagi Hasil Pajak Daerah Kepada Pemerintahan Desa	5.562.181.611,00	4.562.593.127,00	999.588.484,00	21,91
Jumlah		5.562.181.611,00	4.562.593.127,00	999.588.484,00	21,91

b. Beban Bagi Hasil Retribusi Daerah Kepada Pemerintah Desa-LO

Beban Transfer Bagi hasil Retribusi Daerah kepada Pemerintah Desa-LO Tahun 2018 senilai Rp979.149.088,00 menurun senilai Rp79.084.706,00 atau (7,47%) dibanding dengan Tahun 2017 senilai Rp1.058.233.794,00 dengan rincian sebagai berikut:

Tabel 6.4.125

Rincian Beban Transfer Bagi Hasil Retribusi Daerah-LO Tahun 2018 dan 2017

Beban Bagi Hasil Retribusi Daerah Kepada Pemerintahan Desa		TA 2018 (Rp)	TA 2017 (Rp)	Kenaikan / Penurunan	%
1	Beban Bagi Hasil Retribusi Daerah Kepada Pemerintahan Desa	979.149.088,00	1.058.233.794,00	(79.084.706,00)	(7,47)
Jumlah		979.149.088,00	1.058.233.794,00	(79.084.706,00)	(7,47)

**c. Beban Bagi Hasil Retribusi Kepada Pihak Ketiga-LO**

Beban bagi hasil retribusi kepada pihak ketiga-LO TA 2018 meliputi bagi hasil retribusi daerah bumi perkemahan linggoasri dan obyek wisata depok dengan realisasi Belanja bagi hasil Retribusi kepada pihak ketiga-LO Tahun 2018 senilai Rp64.494.300,00 meningkat senilai Rp12.179.050,00 atau 23,28% dibanding dengan Tahun 2017 senilai Rp52.315.250,00 perincian sebagai berikut:

Tabel 6.4.126

Rincian Beban Bagi Hasil Retribusi Daerah kepada Pihak Ketiga-LO Tahun 2018 dan 2017

Beban Bagi Hasil Retribusi Daerah Kepada pihak ketiga		TA 2018 (Rp)	TA 2017 (Rp)	Kenaikan / Penurunan	%
1	Beban Bagi Hasil Retribusi Daerah Kepada pihak ketiga	64.494.300,00	52.315.250,00	12.179.050,00	23,28
	Jumlah	64.494.300,00	52.315.250,00	12.179.050,00	23,28

15. Beban Penyisihan Piutang-LO

Beban Penyisihan Piutang-LO meliputi Beban Penyisihan Piutang Pajak, Penyisihan Piutang Retribusi, Penyisihan Piutang Lain-lain PAD yang sah dan Penyisihan Piutang Pendapatan Lainnya-LO Tahun 2018 senilai Rp 2.415.892.249,18 menurun senilai Rp415.228.902,38 atau (14,67%) dibanding dengan Tahun 2017 senilai Rp2.831.121.151,56 yang dapat dijelaskan lebih lanjut sebagai berikut:

Tabel 6.4.127

Rincian Beban Penyisihan Piutang-LO Tahun 2018 dan 2017

Beban Penyisihan Piutang		TA 2018 (Rp)	TA 2017 (Rp)	Kenaikan / Penurunan	%
1	Beban Penyisihan Piutang Pendapatan	2.415.892.249,18	2.831.121.151,56	(415.228.902,38)	(14,67)
	Jumlah	2.415.892.249,18	2.831.121.151,56	(415.228.902,38)	(14,67)

Beban Penyisihan Piutang Pendapatan-LO Tahun 2018 senilai Rp2.415.892.249,18 menurun senilai Rp415.228.902,38 atau (14,67%) dibanding dengan Tahun 2017 senilai Rp2.831.121.151,56 perincian sebagai berikut:

Tabel 6.4.128

Rincian Beban Penyisihan Piutang Pendapatan-LO Tahun 2018 dan 2017

Beban Penyisihan Piutang Pendapatan		TA 2018 (Rp)	TA 2017 (Rp)	Kenaikan / Penurunan	%
1	Beban Penyisihan Piutang Pajak	1.437.336.195,69	1.629.611.236,42	(192.275.040,73)	(11,80)
2	Beban Penyisihan Piutang Retribusi	7.526.860,50	1.397.714,50	6.129.146,00	438,51
3	Beban Penyisihan Piutang Lain-lain PAD yang Sah	911.560.692,99	1.200.112.200,64	(288.551.507,65)	(24,04)
4	Beban Penyisihan Piutang Pendapatan Lainnya	59.468.500,00	-	59.468.500,00	100,00
	Jumlah	2.415.892.249,18	2.831.121.151,56	(415.228.902,38)	(14,67)

**16. Beban Bantuan Keuangan-LO**

Beban Bantuan Keuangan-LO TA 2018 Pemerintah Kabupaten Pekalongan meliputi bantuan keuangan ke Desa, dengan rincian sebagai berikut:

Tabel 6.4.129
Rincian Beban Bantuan Keuangan-LO Tahun 2018 dan 2017

Beban Bantuan Keuangan		TA 2018 (Rp)	TA 2017 (Rp)	Kenaikan / Penurunan	%
1	Beban Transfer Bantuan Keuangan ke Desa	107.366.970.560,00	367.002.385.651,00	(259.635.415.091,00)	(70,74)
2	Beban Bantuan Keuangan kepada Pemerintah Daerah/Pemerintahan Desa lainnya	400.000.000,00	0,00	400.000.000,00	100,00
Jumlah		107.766.970.560,00	367.002.385.651,00	(259.235.415.091,00)	(70,64)

Realisasi Beban Transfer bantuan keuangan-LO Tahun 2018 senilai Rp 107.766.970.560,00 menurun senilai Rp259.235.415.091,00 atau (70,64%) dibanding dengan Tahun 2017 senilai Rp367.002.385.651,00. Rincian dan penjelasan lebih lanjut mengenai Beban bantuan keuangan disajikan sebagai berikut :

1. Beban Transfer Bantuan Keuangan ke Desa-LO

Realisasi Beban Transfer bantuan keuangan ke Desa-LO Tahun 2018 senilai Rp333.611.807.960,00 menurun senilai Rp37.425.492.591,00 atau (25,85%) dibanding dengan Tahun 2017 senilai Rp367.002.385.651,00 dengan rincian sebagai berikut:

Tabel 6.4.130
Rincian Beban Bantuan Keuangan ke Desa-LO Tahun 2018 dan 2017

Beban Transfer Bantuan Keuangan ke Desa-LO		TA 2018 (Rp)	TA 2017 (Rp)	Kenaikan / Penurunan	%
1	Alokasi Dana Desa	99.733.970.560,00	96.214.813.151,00	3.519.157.409,00	3,66
2	Pembangunan fisik sarana dan prasarana	6.728.000.000,00	48.497.650.000,00	(41.769.650.000,00)	(86,13)
3	Transfer Bantuan Keuangan Lainnya	905.000.000,00	80.000.000,00	825.000.000,00	1031,25
Jumlah		107.366.970.560,00	367.002.385.651,00	(37.425.492.591,00)	(25,85)

2. Beban Transfer Bantuan Keuangan kepada Pemerintah Daerah/Pemerintahan Desa lainnya-LO

Realisasi Beban Transfer Bantuan Keuangan kepada Pemerintah Daerah/Pemerintahan Desa lainnya-LO Tahun 2018 senilai Rp400.000.000,00 meningkat senilai Rp400.000.000,00 atau 100,00% dibanding dengan Tahun 2017 senilai Rp0,00.



Tabel 6.4.131
Rincian Beban Bantuan Keuangan ke Desa-LO Tahun 2018 dan 2017

Beban Bantuan Keuangan kepada Pemerintah Daerah/Pemerintahan Desa lainnya-LO		TA 2018 (Rp)	TA 2017 (Rp)	Kenaikan / Penurunan	%
1	Belanja Bantuan Keuangan kepada Provinsi Nusa Tenggara Barat	150.000.000,00	0,00	150.000.000,00	100,00
2	Belanja Bantuan Keuangan kepada Provinsi Sulawesi Tengah	250.000.000,00	0,00	250.000.000,00	100,00
	Jumlah	400.000.000,00	0,00	400.000.000,00	100,00

17. Beban Bantuan Partai Politik -LO

Realisasi beban bantuan keuangan lainnya kepada partai politik Tahun 2018 senilai Rp1.087.325.000,00 meningkat senilai Rp0,00 atau 0,00% dibanding dengan Tahun 2017 senilai Rp1.087.325.000,00. Pemberian bantuan partai politik pada TA 2018 telah ditentukan besarnya berdasarkan perolehan suara partai politik yang mendapatkan kursi di DPRD Kabupaten Pekalongan pada pemilihan umum tahun 2014 yang lalu. Hal ini sesuai dengan Peraturan Bupati Nomor 4 tahun 2016 tentang Pedoman Pelaksanaan Penyaluran Bantuan Partai Politik. Berikut ini data-data partai politik penerima bantuan partai politik beserta perolehan suara dan kursi di DPRD Kabupaten Pekalongan.

Tabel 6.4.132
Rincian Beban Bantuan Kepada Partai Politik-LO Tahun 2018 dan 2017

Beban Bantuan Parpol		TA 2018 (Rp)	TA 2017 (Rp)	Kenaikan / Penurunan	%
1	Beban Bantuan kepada DPC Partai Kebangkitan Bangsa	301.463.300,00	301.463.300,00	0,00	0,00
2	Beban Bantuan kepada DPC Partai Demokrasi Indonesia Perjuangan	251.426.800,00	251.426.800,00	0,00	0,00
3	Beban Bantuan kepada DPC Partai Gerakan Indonesia Raya	107.612.400,00	107.612.400,00	0,00	0,00
4	Beban Bantuan kepada DPD II Partai Golongan Karya	103.341.300,00	103.341.300,00	0,00	0,00
5	Beban Bantuan kepada DPC Partai Persatuan Pembangunan	88.945.600,00	88.945.600,00	0,00	0,00
6	Beban Bantuan kepada DPD Partai Amanat Nasional	88.589.100,00	88.589.100,00	0,00	0,00
7	Beban Bantuan kepada DPC Partai Demokrat	67.309.500,00	67.309.500,00	0,00	0,00
8	Beban Bantuan kepada DPD Partai Keadilan Sejahtera	48.624.300,00	48.624.300,00	0,00	0,00
9	Beban Bantuan kepada DPC Partai Hati Nurani Rakyat	30.012.700,00	30.012.700,00	0,00	0,00
	Jumlah	1.087.325.000,00	1.087.325.000,00	0,00	0,00

**18. Beban BOS-LO**

Beban Dana BOS dengan realisasi Tahun 2018 senilai Rp26.202.726.978,79 menurun senilai Rp2.591.499.962,71 atau (9,00%) dibanding dengan Tahun 2017 senilai Rp28.794.226.941,50 sebagai berikut:

Tabel 6.4.133
Rincian Beban BOS-LO Tahun 2018 dan 2017

Beban BOS-LO		TA 2018 (Rp)	TA 2017 (Rp)	Kenaikan / Penurunan	%
1	Belanja Jasa Komunikasi, Sumberdaya Air dan Listrik BOS	26.202.726.978,79	28.794.226.941,50	(2.591.499.962,71)	(9,00)
	Jumlah	26.202.726.978,79	28.794.226.941,50	(2.591.499.962,71)	(9,00)

19. Beban Lain-LO

Beban lain-LO dengan realisasi Tahun 2018 senilai Rp0,00 menurun senilai Rp19.827.200.620,80 atau (100,00%) dibanding dengan Tahun 2017 senilai Rp19.827.200.620,80 sebagai berikut:

Tabel 6.4.134
Rincian Beban Lain-lain-LO Tahun 2018 dan 2017

Beban Lain-lain-LO		TA 2018 (Rp)	TA 2017 (Rp)	Kenaikan / Penurunan	%
1	Beban Barang dan Jasa BLUD	0,00	19.827.200.620,80	(19.827.200.620,80)	(100,00)
	Jumlah	0,00	19.827.200.620,80	(19.827.200.620,80)	(100,00)

6.4.3 SURPLUS/DEFISIT-LO

Realisasi Surplus/Defisit-LO Tahun 2018 senilai Rp308.015.877.593,69 meningkat senilai Rp14.333.615.422,40 atau 4,88% dibanding dengan Tahun 2017 senilai Rp293.682.262.171,29 Surplus/Defisit-LO meliputi surplus/defisit dari Kegiatan Operasional, Kegiatan Non Operasional dan Pos Luar Biasa, dengan rincian sebagai berikut:

Tabel 6.4.135
Rincian Surplus/Defisit-LO Tahun 2018 dan 2017

TOTAL SURPLUS/DEFISIT-LO		TA 2018 (Rp)	TA 2017 (Rp)	Kenaikan / Penurunan	%
1	SURPLUS/DEFISIT DARI KEGIATAN OPERASIONAL	309.590.564.625,63	303.430.899.444,58	6.159.665.181,05	2,03
2	SURPLUS/ DEFISIT DARI KEGIATAN NON OPERASIONAL	154.805.968,06	(1.388.687.045,29)	1.543.493.013,35	(111,15)
3	POS LUAR BIASA	(1.729.493.000,00)	(8.359.950.228,00)	6.630.457.228,00	(79,31)
	Jumlah	308.015.877.593,69	293.682.262.171,29	14.333.615.422,40	4,88

**6.4.3.1 SURPLUS/DEFISIT KEGIATAN OPERASIONAL**

Surplus dari kegiatan operasional Tahun 2018 senilai Rp309.589.933.430,65 meningkat senilai Rp6.159.033.986,07 atau 2,03% dibanding dengan Tahun 2017 mengalami surplus senilai Rp303.430.899.444,58 yang dapat dijelaskan sebagai berikut:

Tabel 6.4.136
Surplus/Defisit Kegiatan Operasional-LO Tahun 2018 dan 2017

SURPLUS/DEFISIT DARI KEGIATAN OPERASIONAL		TA 2018 (Rp)	TA 2017 (Rp)	Kenaikan / Penurunan	%
1	PENDAPATAN	1.930.267.502.783,43	2.106.229.229.398,88	(175.961.726.615,45)	(8,35)
2	BEBAN OPERASI	1.620.676.938.157,80	1.802.798.329.954,30	(182.121.391.796,50)	(10,10)
	Jumlah	309.590.564.625,63	303.430.899.444,58	6.159.665.181,05	2,03

6.4.3.2 SURPLUS/DEFISIT KEGIATAN NON OPERASIONAL

Pada Tahun 2018 mengalami surplus senilai Rp 154.805.968,06 meningkat senilai Rp1.543.493.013,35 atau (111,15%) dibanding dengan Tahun 2017 defisit senilai Rp1.388.687.045,29 dengan rincian sebagai berikut:

Tabel 6.4.137
Surplus/Defisit Kegiatan Non Operasional-LO Tahun 2018 dan 2017

SURPLUS/ DEFISIT DARI KEGIATAN NON OPERASIONAL		TA 2018 (Rp)	TA 2017 (Rp)	Kenaikan / Penurunan	%
1	SURPLUS NON OPERASIONAL	1.775.170.369,00	0,00	1.775.170.369,00	100,00
2	DEFISIT NON OPERASIONAL	1.620.364.400,94	1.388.687.045,29	231.677.355,65	16,68
	Jumlah	154.805.968,06	(1.388.687.045,29)	1.543.493.013,35	(111,15)

6.4.4 SURPLUS/ DEFISIT SEBELUM POS LUAR BIASA

Realisasi Surplus/Defisit Sebelum Pos Luar Biasa Tahun 2018 senilai Rp309.745.370.593,69 meningkat senilai Rp7.703.158.194,40 atau 2,55% dibanding dengan Tahun 2017 defisit senilai Rp302.042.212.399,29. Surplus/Defisit sebelum Pos Luar Biasa meliputi Surplus/Defisit Kegiatan Operasional dan Surplus/Defisit Kegiatan Non Operasional, dengan rincian sebagai berikut:

Tabel 6.4.138
Surplus/Defisit Sebelum Pos Luar Biasa Tahun 2018 dan 2017

SURPLUS/ DEFISIT SEBELUM POS LUAR BIASA		TA 2018 (Rp)	TA 2017 (Rp)	Kenaikan / Penurunan	%
1	SURPLUS/DEFISIT DARI OPERASI	309.590.564.625,63	303.430.899.444,58	6.159.665.181,05	2,03
2	SURPLUS/ DEFISIT DARI KEGIATAN NON OPERASIONAL	154.805.968,06	(1.388.687.045,29)	1.543.493.013,35	(111,15)
	Jumlah	309.745.370.593,69	302.042.212.399,29	7.703.158.194,40	2,55

**6.4.5 SURPLUS/ DEFISIT POS LUAR BIASA**

Realisasi Surplus/Defisit sebelum Pos Luar Biasa Tahun 2018 defisit senilai Rp1.729.493.000,00 atau menurun senilai Rp6.630.457.228,00 atau (79,31%) dibanding dengan Tahun 2017 Rp8.359.950.228,00. Surplus/Defisit sebelum Pos Luar Biasa meliputi Pendapatan Luar Biasa dan Beban Luar Biasa, dengan rincian sebagai berikut:

Tabel 6.4.139
Surplus/Defisit Pos Luar Biasa Tahun 2018 dan 2017

POS LUAR BIASA		TA 2018 (Rp)	TA 2017 (Rp)	Kenaikan / Penurunan	%
1	PENDAPATAN LUAR BIASA	0,00	0,00	0,00	0,00
2	BEBAN LUAR BIASA	1.729.493.000,00	8.359.950.228,00	(6.630.457.228,00)	(79,31)
	Jumlah	1.729.493.000,00	8.359.950.228,00	(6.630.457.228,00)	(79,31)

Realisasi Pendapatan Luar Biasa Tahun 2018 senilai Rp0,00 dan Beban Luar Biasa senilai Rp1.729.493.000,00 pelaksanaan Belanja Tidak Terduga terdiri dari 3 (Tiga) tahap yang tercantum dalam SK Bupati Pekalongan terdiri dari:

- Surat Keputusan Bupati Pekalongan Nomor 360/216 Tahun 2018 tanggal 14 Mei 2018 tentang Penunjukan Penanggung Pelaksanaan dan Penanggung Jawab Teknis Kegiatan Penanganan Sarana dan Prasarana Fisik Rusak Yang Rusak Akibat Bencana Alam di Kabupaten Pekalongan Tahun Anggaran 2018;
- Surat Keputusan Bupati Pekalongan Nomor 360/223 Tahun 2018 tanggal 23 Mei 2018 tentang Penunjukan Koordinator, Penanggung Jawab Pelaksanaan dan Penanggung Jawab Teknis Kegiatan Penanganan Darurat Pemenuhan Kebutuhan Korban Terdampak Banjir Rob Di Kabupaten Pekalongan Tahun Anggaran 2018;
- Surat Keputusan Bupati Pekalongan Nomor 364/394 Tahun 2018 tanggal 13 Nopember 2018 tentang Penunjukan Koordinator Penanggung Jawab Pelaksanaan dan Penanggung Jawab Teknis Kegiatan Pembangunan Pasar Darurat Wiradesa Akibat Bencana Kebakaran Pasar Wiradesa Kelurahan Kepatihan Kecamatan Wiradesa Kabupaten Pekalongan Tahun Anggaran 2018.

Belanja Tak Terduga dialokasikan dalam APBD dalam rangka penanganan atau penanggulangan akibat dari bencana alam, bencana sosial, dan pelaksanaan kewenangan daerah. Pengguna Anggaran Belanja Tak Terduga adalah Kepala Badan Pengelolaan Keuangan Daerah Kabupaten Pekalongan yang pelaksanaan teknisnya diserahkan kepada OPD terkait.

Realisasi Belanja Tak Terduga (LRA) senilai Rp2.077.863.000,00, sedangkan Beban Luar Biasa (LO) senilai Rp1.729.493.000,00. Perbedaan Realisasi Belanja Tak Terduga (LRA) dengan Beban Luar Biasa (LO) senilai Rp348.370.000,00 merupakan Realisasi Belanja Tak Terduga berupa Aset Tetap Bangunan Pasar Darurat Wiradesa pada Dinas Perindustrian, Perdagangan, Koperasi, Usaha Kecil dan Menengah yang tidak diakui sebagai beban Operasional.

**6.5 PENJELASAN POS-POS ARUS KAS**

Arus Kas menunjukkan arus masuk dan keluarnya dana pemerintah daerah. Berdasarkan aktivitas pemerintah daerah, arus kas dibagi menjadi 4 aktivitas yaitu aktivitas Operasi, Aktivitas Investasi non Keuangan, Aktivitas Pembiayaan dan aktivitas Non Anggaran. Penjelasan aktivitas arus kas dengan anggaran dan realisasi TA 2018 serta realisasi TA 2017 sebagai berikut:

Tabel 6.5.1
Arus Kas Bersih Tahun Anggaran 2018 dan 2017

Arus Kas Bersih BUD:		TA 2018			TA 2017
		Proyeksi	Realisasi	Rasio	Realisasi
		Rp	Rp	%	Rp
1	Aktivitas Operasi	328.941.437.847,00	371.192.029.448,83	112,84	364.989.837.475,02
2	Aktivitas Investasi non Keuangan	(559.033.565.624,00)	(430.487.157.275,00)	77,01	(334.682.954.325,00)
3	Aktivitas Pembiayaan	9.550.000,00	69.525.500,00	728,02	(4.210.480.310,00)
4	Aktivitas non Anggaran	-	239.853.433,00	-	(670.041.461,91)
	Jumlah Arus Kas Bersih	(230.082.577.777,00)	(58.985.748.893,17)	25,64	25.426.361.378,11

Realisasi Arus Kas TA 2018 adalah defisit senilai Rp58.985.748.893,17 atau 25,64% dari proyeksi defisit senilai Rp230.082.577.777,00 mengalami penurunan senilai Rp84.412.110.271,28 atau (331,99%) dibandingkan arus kas bersih TA 2017 adalah defisit senilai Rp25.426.361.378,11 yang dapat dirinci dan dijelaskan sebagai berikut:

6.5.1 Arus Kas Bersih dari Aktivitas Operasi

Arus Kas Bersih dari Aktivitas Operasi meliputi arus masuk kas dan arus keluar kas dengan proyeksi dan realisasi TA 2018 serta realisasi TA 2017 sebagai berikut:

Tabel 6.5.2
Arus Kas Bersih Aktivitas Operasi Tahun Anggaran 2018 dan 2017

Arus Kas Bersih Aktivitas Operasi:		TA 2018			TA 2017
		Proyeksi	Realisasi	Rasio	Realisasi
		Rp	Rp	%	Rp
1	Arus Kas Masuk	2.176.551.072.207,00	2.100.523.489.246,83	96,51	2.065.774.812.585,77
2	Arus Kas Keluar	1.846.498.084.360,00	1.729.331.459.798,00	93,65	1.700.784.975.110,75
	Jumlah Arus Kas Bersih	330.052.987.847,00	371.192.029.448,83	112,46	364.989.837.475,02

Realisasi Arus Kas Bersih dari Aktivitas Operasi TA 2018 adalah surplus senilai Rp371.192.029.448,83 atau 112,84% dari proyeksi surplus senilai Rp330.052.987.847,00, mengalami kenaikan senilai Rp6.202.191.973,81 atau 1,70% dibandingkan dengan realisasi TA 2017 surplus senilai Rp364.989.837.475,02, yang dapat dirinci dan dijelaskan lebih lanjut sebagai berikut:

**1. Arus Masuk Kas dari Aktivitas Operasi**

Arus Masuk Kas dari Aktivitas Operasi berasal dari Pendapatan Asli Daerah (PAD), Penerimaan Transfer (Dana Perimbangan) dari Pemerintah Pusat dan Pemerintah Provinsi dengan proyeksi dan realisasi TA 2018 serta realisasi TA 2017 sebagai berikut:

Tabel 6.5.3

Arus Masuk Kas dari Aktivitas Operasi Tahun Anggaran 2018 dan 2017

Arus Kas Masuk Aktivitas Operasi :		TA 2018			TA 2017
		Proyeksi	Realisasi	Rasio	Realisasi
		Rp	Rp	%	Rp
1	PAD	369.095.235.409,00	310.362.330.431,83	84,09	303.261.259.852,77
2	Transfer-Pusat	1.549.564.408.400,00	1.523.734.289.888,00	98,33	1.615.678.544.183,00
3	Transfer-Propinsi	257.891.428.398,00	266.426.868.927,00	103,31	146.835.008.550,00
	Jumlah Arus Kas Masuk	2.176.551.072.207,00	2.100.523.489.246,83	96,51	2.065.774.812.585,77

Realisasi Arus Masuk Kas dari Aktivitas Operasi TA 2018 seluruhnya senilai Rp2.100.523.489.246,83 atau 96,51% dari proyeksi senilai Rp2.176.551.072.207,00, mengalami peningkatan senilai Rp58.075.295.725,06 atau 1,68% dibandingkan dengan realisasi TA 2017 senilai Rp34.748.676.661,06.

Berdasarkan proporsi sumber penerimaannya, realisasi arus masuk kas TA 2018 yang berasal dari penerimaan PAD senilai 14,81%, transfer dari Pemerintah Pusat senilai 72,51% dan transfer dari Pemerintah Propinsi Jawa Tengah senilai 12,68%. Hal tersebut menunjukkan bahwa Pemerintah Kabupaten Pekalongan masih sangat bergantung kepada Pemerintah Pusat untuk pembiayaan program dan kegiatan di daerah. Rincian masing-masing sumber arus masuk kas TA 2018 dan 2017 tersebut, dapat disajikan sebagai berikut:

a Arus Masuk Kas dari PAD

Arus Masuk Kas dari PAD bersumber dari Penerimaan Pajak, Retribusi, Hasil Pengelolaan Kekayaan Daerah yang dipisahkan, dan Lain-lain PAD yang Sah, dengan proyeksi/realisasi TA 2018 dan realisasi TA 2017 sebagai berikut:

Tabel 6.5.4

Arus Masuk Kas dari PAD Tahun Anggaran 2018 dan 2017

Arus Kas Masuk dari PAD :		TA 2018			TA 2017
		Proyeksi	Realisasi	Rasio	Realisasi
		Rp	Rp	%	Rp
1	Pajak Daerah	58.084.242.000,00	65.416.345.222,00	112,62	47.296.812.764,00
2	Retribusi Daerah	14.189.768.150,00	10.166.247.196,00	71,64	8.583.644.639,00
3	Hasil Pengelolaan Kekayaan yg dipisahkan	7.354.575.846,00	7.354.575.846,00	100,00	7.506.941.886,00
4	Lain-lain PAD yang Sah	288.355.099.413,00	227.425.162.167,83	78,87	239.873.860.563,77
	Jumlah Arus Kas Masuk	367.983.685.409,00	310.362.330.431,83	84,34	303.261.259.852,77



Realisasi Arus Masuk Kas dari PAD TA 2018 senilai Rp310.362.330.431,83 atau 84,34% dari proyeksi senilai Rp367.983.685.409,00, mengalami kenaikan senilai Rp7.101.070.579,06 atau 2,34% dibanding dengan realisasi TA 2017 senilai Rp303.261.259.852,77. Kontribusi masing-masing sumber penerimaan tersebut dalam TA 2018 adalah penerimaan pajak senilai 21,08%, retribusi senilai 3,28%, hasil pengelolaan kekayaan daerah yang dipisahkan senilai 2,37%, dan lain-lain PAD yang sah senilai 73,28%.

b Arus Masuk Kas dari Transfer Pemerintah Pusat

Arus Masuk Kas dari Transfer Pemerintah Pusat bersumber dari Penerimaan Bagi Hasil Pajak, Bagi Hasil Sumber Daya Alam, Dana Alokasi Umum (DAU), Dana Alokasi Khusus (DAK), Hibah dari pemerintah Pusat dan Dana Penyesuaian dengan proyeksi dan realisasi TA 2018 serta realisasi TA 2017 sebagai berikut:

Tabel 6.5.5
Arus Masuk Kas dari Transfer Pemerintah Pusat
Tahun Anggaran 2018 dan 2017

Arus Kas Masuk dari Transfer Pemerintah Pusat :		TA 2018			TA 2017
		Proyeksi	Realisasi	Rasio	Realisasi
		Rp	Rp	%	Rp
1	Dana Bagi Hasil Pajak Pusat	30.413.753.000,00	24.810.198.989,00	81,58	28.192.251.050,00
2	Dana Bagi Hasil Sumber Daya Alam Pusat	1.469.655.000,00	1.412.196.759,00	96,09	1.461.012.964,00
3	Dana Alokasi Umum	915.154.037.000,00	915.154.037.000,00	100,00	910.294.366.000,00
4	Dana Alokasi Khusus	366.637.408.000,00	346.840.785.740,00	94,60	342.930.933.787,00
5	Hibah dari Pemerintah Pusat	0,00	0,00	0,00	22.400.805.814,00
6	Dana Penyesuaian	235.889.555.400,00	235.517.071.400,00	99,84	310.399.174.568,00
	Jumlah Arus Kas Masuk	1.549.564.408.400,00	1.523.734.289.888,00	98,33	1.615.678.544.183,00

Realisasi Arus Masuk Kas dari Transfer Pemerintah Pusat TA 2018 senilai Rp1.523.734.289.888,00 atau 98,33% dari proyeksinya senilai Rp1.549.564.408.400,00, mengalami penurunan senilai Rp91.944.254.295,00 atau 5,69% dibanding dengan realisasi TA 2017 senilai Rp1.615.678.544.183,00. Berdasarkan proporsi sumber penerimaannya realisasi arus masuk kas TA 2018 yang berasal dari bagi hasil pajak senilai 1,63%, bagi hasil sumber daya alam senilai 0,09%, DAU senilai 60,06%, DAK senilai 22,76%, Dana Penyesuaian senilai 15,46%.

c Arus Masuk Kas dari Transfer Pemerintah Propinsi

Arus Masuk Kas dari Transfer Pemerintah Propinsi bersumber dari penerimaan bagi hasil pajak dan bantuan keuangan lainnya, dengan proyeksi dan realisasi TA 2018 serta realisasi TA 2017 sebagai berikut:



Tabel 6.5.6

Arus Masuk Kas dari Transfer Pemerintah Propinsi Tahun Anggaran 2018 dan 2017

Arus Kas Masuk dari Transfer Pemerintah Propinsi :		TA 2018			TA 20167
		Proyeksi	Realisasi	Rasio	Realisasi
		Rp	Rp	%	Rp
1	Pendapatan Bagi Hasil Pajak Propinsi	101.038.416.161,00	110.590.263.438,00	109,45	98.757.216.000,00
2	Pendapatan Bagi Hasil Lainnya Propinsi	78.799.390.000,00	75.125.339.000,00	95,34	0,00
3	Penerimaan Bantuan Lainnya	78.053.622.237,00	80.711.266.489,00	103,40	48.077.792.550,00
	Jumlah Arus Kas Masuk	257.891.428.398,00	266.426.868.927,00	103,31	146.835.008.550,00

Realisasi Arus Masuk Kas dari Transfer Pemerintah Propinsi TA 2018 senilai Rp266.426.868.927,00 atau 103,31% dari proyeksi senilai Rp257.891.428.398,00 mengalami kenaikan senilai Rp119.591.860.377,00 atau 81,45% dibanding dengan realisasi TA 2017 senilai Rp146.835.008.550,00. Proporsi penerimaan transfer dari Pemerintah Propinsi dalam TA 2018 terdiri dari bagi hasil pajak senilai 41,51%, bagi hasil lainnya senilai 28,20% dan bantuan lainnya senilai 30,29%.

2. Arus Keluar Kas untuk Aktivitas Operasi

Arus Keluar Kas untuk Aktivitas Operasi digunakan untuk Belanja Operasi, Belanja Tak Terduga, dan Belanja Transfer, dapat diikhtisarkan dengan proyeksi dan realisasi TA 2018 serta realisasi TA 2017 sebagai berikut:

Tabel 6.5.7

Arus Keluar Kas untuk Aktivitas Operasi Tahun Anggaran 2018 dan 2017

Arus Kas Keluar Aktivitas Operasi :		TA 2018			TA 2017
		Proyeksi	Realisasi	Rasio	Realisasi
		Rp	Rp	%	Rp
1	Belanja Operasi	1.499.759.625.335,00	1.385.548.638.839,00	92,38	1.318.662.172.060,75
2	Belanja Tidak Terduga	3.000.000.000,00	2.077.863.000,00	69,26	8.359.950.228,00
3	Belanja Transfer	343.738.459.025,00	341.704.957.959,00	99,41	374.850.177.822,00
	Jumlah Arus Kas Keluar	1.846.498.084.360,00	1.729.331.459.798,00	93,65	1.701.872.300.110,75

Realisasi Arus Keluar Kas dari Aktivitas Operasi TA 2018 seluruhnya senilai Rp1.729.331.459.798,00 atau 93,65% dari proyeksi senilai Rp1.846.098.084.360,00 dan mengalami peningkatan senilai Rp27.459.159.687,25 atau 1,61% dibandingkan dengan realisasi TA 2017 senilai Rp1.700.784.975.110,75. Berdasarkan proporsi sumber pengeluarannya, realisasi Arus Keluar Kas TA 2018 yang digunakan untuk Belanja Operasi senilai 80,12%, Belanja Tak Terduga senilai 0,12%, dan Belanja Transfer senilai 19,76%. Penjelasan penggunaan arus keluar kas TA 2018 dan 2017 tersebut disajikan sebagai berikut:

a. Arus Keluar Kas untuk Belanja Operasi

Arus Keluar Kas untuk Belanja Operasi digunakan untuk membiayai Belanja Pegawai, baik Tidak Langsung maupun Langsung, Belanja Barang dan Jasa, Belanja Bunga, Hibah dan Bantuan Sosial. Proyeksi dan realisasi TA 2018 serta realisasi TA 2017 sebagai berikut:



PEMERINTAH KABUPATEN PEKALONGAN

CATATAN ATAS LAPORAN KEUANGAN

Untuk tahun yang berakhir pada tanggal 31 Desember 2018 dan 2017

Tabel 6.5.8
Arus Keluar Kas untuk Belanja Operasi Tahun Anggaran 2018 dan 2017

Arus Kas Keluar dari Belanja Operasi :		TA 2018			TA 2017
		Proyeksi	Realisasi	Rasio	Realisasi
		Rp	Rp	%	Rp
1	Belanja Pegawai	994.740.793.592,00	938.298.815.985,00	94,33	916.182.467.656,00
2	Belanja Barang	414.271.055.143,00	359.934.985.098,00	86,88	366.633.215.604,75
3	Bunga	0,00	0,00	0,00	0,00
4	Subsidi	0,00	0,00	0,00	0,00
4	Hibah	70.034.526.600,00	67.614.787.756,00	96,54	22.733.813.800,00
5	Bantuan Sosial	20.713.250.000,00	19.700.050.000,00	95,11	13.112.675.000,00
	Jumlah Arus Kas Keluar	1.499.759.625.335,00	1.385.548.638.839,00	92,38	1.318.662.172.060,75

Realisasi Arus Keluar Kas untuk Belanja Operasi TA 2018 seluruhnya senilai Rp1.385.548.638.839,00 atau 92,38% dari proyeksinya senilai Rp1.499.759.625.335,00 meningkat senilai Rp66.886.466.778,25 atau 5,07% dibandingkan realisasi TA 2017 senilai Rp1.318.662.172.060,75. Proporsi pengeluaran kas untuk masing-masing belanja tersebut dalam TA 2018 adalah Belanja Pegawai senilai 67,72%, Belanja Barang dan Jasa senilai 25,98%, Belanja Bunga senilai 0% , Belanja Subsidi senilai 0% Belanja Hibah 4,88% dan Belanja Bantuan Sosial senilai 1,42%.

b. Arus Keluar Kas untuk Belanja Tak Terduga

Arus Keluar Kas untuk Belanja Tak Terduga digunakan untuk penanganan dampak bencana alam yang terjadi di wilayah Kabupaten Pekalongan untuk penanganan fisik sarana dan prasarana. Realisasi pengeluaran kas belanja tak terduga TA 2018 senilai Rp2.077.863.000,00 atau 69,26% dari proyeksinya senilai Rp3.000.000.000,00 mengalami penurunan senilai Rp6.282.087.228,00 atau 75,15% dibandingkan dengan realisasi TA 2017 senilai Rp8.359.950.228,00.

Tabel 6.5.9
Arus Keluar Kas untuk Belanja Tidak Terduga Tahun Anggaran 2018 dan 2017

Arus Kas Keluar dari Belanja Tidak Terduga :		TA 2018			TA 2017
		Proyeksi	Realisasi	Rasio	Realisasi
		Rp	Rp	%	Rp
1	Belanja Tak Terduga	3.000.000.000,00	2.077.863.000,00	69,26	8.359.950.228,00
	Jumlah Arus Kas Keluar	3.000.000.000,00	2.077.863.000,00	69,26	8.359.950.228,00

c. Arus Keluar Kas untuk Belanja Transfer

Arus Keluar Kas untuk Belanja Transfer digunakan untuk membayar bagi hasil pendapatan pajak dan retribusi daerah, dengan proyeksi dan realisasi TA 2018 dan realisasi TA 2017 sebagai berikut:



Tabel 6.5.10
Arus Keluar Kas untuk Belanja Transfer Tahun Anggaran 2018 dan 2017

Arus Kas Keluar dari Belanja Transfer :		TA 2018			TA 2017
		Proyeksi	Realisasi	Rasio	Realisasi
		Rp	Rp	%	Rp
1	Bagi Hasil Pajak	5.571.924.200,00	5.562.181.611,00	99,83	4.562.593.127,00
2	Bagi Hasil Retribusi	1.399.591.115,00	979.149.088,00	69,96	1.058.233.794,00
3	Bagi Hasil Pihak Ketiga	69.901.150,00	64.494.300,00	92,27	52.315.250,00
4	Belanja Bantuan Keuangan Ke Desa	335.209.717.560,00	333.611.807.960,00	99,52	367.002.385.651,00
5	Belanja Bantuan Keuangan ke Daerah Lain	400.000.000,00	400.000.000,00	100,00	1.087.325.000,00
6	Bantuan Partai Politik	1.087.325.000,00	1.087.325.000,00	100,00	1.087.325.000,00
	Jumlah Arus Kas Keluar	343.738.459.025,00	341.704.957.959,00	99,41	374.850.177.822,00

Realisasi Arus Keluar Kas untuk Belanja Transfer TA 2018 seluruhnya senilai Rp341.704.957.959,00 atau 99,41% dari proyeksinya senilai Rp343.738.459.025,00, mengalami penurunan senilai Rp33.145.219.863,00 atau 8,84% dibanding realisasi TA 2017 yang realisasinya mencapai Rp374.850.177.822,00. Proporsi pengeluaran kas untuk masing-masing belanja tersebut dalam TA 2018 adalah belanja transfer pajak senilai 1,63%, belanja transfer retribusi senilai 0,29%, pihak ketiga senilai 0,02%, belanja bantuan keuangan ke Desa 97,63%, belanja bantuan keuangan ke daerah lain senilai 0,12% dan belanja bantuan Partai Politik senilai 0,32%.

6.5.2 Arus Kas Bersih dari Aktivitas Investasi Aset Non Keuangan

Arus Kas Bersih dari Aktivitas Investasi Aset Non Keuangan meliputi Arus Masuk Kas dan Arus Keluar Kas dengan proyeksi dan realisasi TA 2018 serta realisasi TA 2017 sebagai berikut :

Tabel 6.5.11
Arus Kas Bersih dari Aktivitas Investasi Aset Non Keuangan Tahun Anggaran 2018 dan 2017

Arus Kas Bersih Aktivitas Investasi Aset Non Keuangan:		TA 2018			TA 2017
		Proyeksi	Realisasi	Rasio	Realisasi
		Rp	Rp	%	Rp
1	Arus Kas Masuk	1.111.550.000,00	925.813.250,00	83,29	2.133.039.208,00
2	Arus Kas Keluar	560.145.115.624,00	431.412.970.525,00	77,02	336.815.993.533,00
	Jumlah Arus Kas Bersih	(559.033.565.624,00)	(430.487.157.275,00)	77,01	(334.682.954.325,00)

Realisasi Arus Kas Bersih dari Aktivitas Investasi Aset Non Keuangan TA 2018 adalah defisit senilai Rp430.487.157.275,00 atau 77,01% dari proyeksi defisit senilai Rp559.033.565.624,00, defisit senilai Rp95.804.202.950,00 atau 28,63% dibanding realisasi TA 2017 defisit senilai Rp334.682.954.325,00 yang dapat dijelaskan lebih lanjut sebagai berikut:

**1. Arus Masuk Kas dari Aktivitas Investasi Aset Non Keuangan**

Arus Masuk Kas dari Aktivitas Investasi Aset Non Keuangan berasal dari Penjualan Peralatan dan Mesin, Penjualan bongkaran Gedung dan Bangunan dan Penjualan Aset Lainnya yang diikhtisarkan sebagai berikut:

Tabel 6.5.12

Arus Kas Masuk Aktivitas Investasi Aset Non Keuangan Tahun Anggaran 2018 dan 2017

Arus Kas Masuk Aktivitas Investasi Aset Non Keuangan :		TA 2018			TA 2017
		Proyeksi	Realisasi	Rasio	Realisasi
		Rp	Rp	%	Rp
1	Pendapatan Penjualan atas Tanah	700.000.000,00	406.358.300,00	58,05	1.621.888.300,00
2	Pendapatan Penjualan atas Peralatan dan Mesin	108.550.000,00	156.373.266,00	144,06	271.147.428,00
3	Pendapatan Penjualan atas Gedung dan Bangunan	100.000.000,00	117.950.000,00	117,95	51.485.000,00
4	Pendapatan dari Penjualan Aset Lainnya	203.000.000,00	245.131.684,00	120,75	188.518.480,00
Jumlah Arus Kas Masuk		1.111.550.000,00	925.813.250,00	83,29	2.133.039.208,00

Realisasi Arus Masuk Kas dari Aktivitas Investasi Aset Non Keuangan TA 2018 senilai Rp925.813.250,00 atau 83,29% dari proyeksinya senilai Rp1.111.550.000,00 menurun senilai Rp1.207.225.958,00 atau 56,60% dibandingkan realisasi dengan TA 2017 senilai Rp2.133.039.208,00. Berdasarkan proporsi sumber penerimaannya realisasi Arus Masuk Kas TA 2018 yang berasal dari Pendapatan Penjualan atas Tanah 43,89%, hasil Penjualan Peralatan dan Mesin senilai 16,89%, hasil Penjualan atas Gedung dan Bangunan senilai 12,74%, serta Penerimaan Penjualan Aset Lainnya senilai 26,48%.

2. Arus Keluar Kas untuk Aktivitas Investasi Aset Non Keuangan

Arus Keluar Kas Aktivitas Investasi Aset Non Keuangan digunakan untuk pembayaran Belanja Modal, meliputi Belanja Modal Tanah, Peralatan dan Mesin, Gedung dan Bangunan, Jalan, Irigasi dan Jaringan, dan Aset Tetap Lainnya yang dapat diikhtisarkan sebagai berikut:

Tabel 6.5.13

Arus Keluar Kas Aktivitas Investasi Aset Non Keuangan Tahun Anggaran 2018 dan 2017

Arus Kas Keluar Aktivitas Investasi Aset Non Keuangan :		TA 2018			TA 2017
		Proyeksi	Realisasi	Rasio	Realisasi
		Rp	Rp	%	Rp
1	Belanja Tanah	12.983.165.375,00	3.338.879.980,00	25,72	6.894.123.945,00
2	Belanja Peralatan dan Mesin	58.123.470.460,00	54.773.203.248,00	94,24	51.134.775.884,00
3	Belanja Gedung dan Bangunan	85.595.438.500,00	82.698.309.110,00	96,62	48.757.180.071,00
4	Belanja Jalan, Irigasi dan Jaringan	260.572.478.400,00	239.728.028.158,00	92,00	190.267.774.879,00



Arus Kas Keluar Aktivitas Investasi Aset Non Keuangan :		TA 2018			TA 2017
		Proyeksi	Realisasi	Rasio	Realisasi
		Rp	Rp	%	Rp
5	Belanja Aset Tetap Lainnya	18.029.826.113,00	17.324.469.607,00	96,09	21.380.642.087,00
6	Belanja Modal BLUD	124.840.736.776,00	33.550.080.422,00	26,87	18.381.496.667,00
	Jumlah Arus Kas Keluar	560.145.115.624,00	431.412.970.525,00	77,02	336.815.993.533,00

Realisasi Arus Keluar Kas dari Aktivitas Investasi Aset Non Keuangan TA 2018 senilai Rp431.412.970.525,00 atau 77,02% dari proyeksi senilai Rp560.145.115.624,00, mengalami peningkatan senilai Rp94.596.976.992,00 atau 28,09% dibandingkan realisasi TA 2017 senilai Rp336.815.993.533,00. Berdasarkan proporsinya maka pengeluaran kas TA 2018 untuk pembayaran Belanja Modal Tanah senilai 0,77%, Belanja Modal Peralatan dan Mesin senilai 12,70%, Belanja Modal Gedung dan Bangunan senilai 19,17%, Belanja Modal Jalan, Irigasi dan Jaringan senilai 55,57%, Belanja Aset Tetap Lainnya senilai 4,02% dan Belanja Modal BLUD 7,78%.

6.5.3 Arus Kas Bersih dari Aktivitas Pembiayaan

Arus Kas Bersih dari Aktivitas Pembiayaan meliputi Arus Masuk Kas dan Arus Keluar Kas dengan proyeksi dan realisasi TA 2018 serta realisasi TA 2017 sebagai berikut :

Tabel 6.5.14
Arus Kas Bersih Aktivitas Pembiayaan Tahun Anggaran 2018 dan 2017

Arus Kas Bersih Aktivitas Pembiayaan:		TA 2018			TA 2017
		Proyeksi	Realisasi	Rasio	Realisasi
		Rp	Rp	%	Rp
1	Arus Kas Masuk	9.550.000,00	69.525.500,00	728,02	220.680.960,00
2	Arus Kas Keluar	0,00	0,00	0,00	4.431.161.270,00
	Jumlah Arus Kas Bersih	9.550.000,00	69.525.500,00	728,02	(4.210.480.310,00)

Realisasi Arus Kas Bersih dari Aktivitas Pembiayaan TA 2018 adalah surplus senilai Rp69.525.500,00 atau 728,02% dari proyeksinya senilai Rp9.550.000,00 surplus, mengalami peningkatan senilai Rp4.280.005.810,00 atau 101,65% dibandingkan realisasi TA 2017 defisit senilai Rp4.210.480.310,00 yang dapat dirinci dan dijelaskan lebih lanjut sebagai berikut:

1. Arus Masuk Kas dari Aktivitas Pembiayaan

Arus Masuk Kas dari Aktivitas Pembiayaan TA 2018 berasal dari Penerimaan Piutang Daerah dan Penerimaan Kembali Investasi Dana Bergulir, yang dapat diikhtisarkan sebagai berikut:



Tabel 6.5.15
Arus Masuk Kas Aktivitas Pembiayaan Tahun Anggaran 2018 dan 2017

Arus Kas Masuk Aktivitas Pembiayaan :		TA 2018			TA 2017
		Proyeksi	Realisasi	Rasio	Realisasi
		Rp	Rp	%	Rp
1	Penerimaan Piutang Daerah	0,00	0,00	0,00	1.257.500,00
2	Penerimaan Kembali Investasi Dana Bergulir	9.550.000,00	69.525.500,00	728,02	219.423.460,00
	Jumlah Arus Kas Masuk	9.550.000,00	69.525.500,00	728,02	220.680.960,00

Realisasi Arus Masuk Kas dari Pembiayaan Daerah TA 2018 senilai Rp69.525.500,00 atau 728,02% dari proyeksinya senilai Rp9.550.000,00, mengalami penurunan senilai Rp151.155.460,00 atau 68,50% dari realisasi TA 2017 senilai Rp220.680.960,00.

2. Arus Keluar Kas untuk Aktivitas Pembiayaan

Arus Keluar Kas dari Aktivitas Pembiayaan TA 2018 digunakan untuk Penyertaan Modal Pemerintah Daerah dan Pembayaran Pokok Pinjaman yang Jatuh Tempo, yang dapat diikhtisarkan sebagai berikut:

Tabel 6.5.16
Arus Keluar Kas Aktivitas Pembiayaan Tahun Anggaran 2018 dan 2017

Arus Kas Keluar Aktivitas Pembiayaan		TA 2018			TA 2017
		Proyeksi	Realisasi	Rasio	Realisasi
		Rp	Rp	%	Rp
1	Penyertaan Modal Pemerintah Daerah	0,00	0,00	0,00	4.431.161.270,00
	Jumlah Arus Kas Keluar	0,00	0,00	0,00	4.431.161.270,00

Realisasi Arus Keluar Kas dari Pembiayaan Daerah TA 2018 tidak direalisasikan, sehingga mengalami penurunan sebesar 100% dibandingkan dengan realisasi TA 2017 senilai Rp4.431.161.270,00.

6.5.4 Arus Kas Bersih dari Aktivitas Non Anggaran

Arus Kas Bersih dari Aktivitas Non Anggaran meliputi Arus Masuk Kas dan Arus Keluar Kas dengan proyeksi dan realisasi TA 2018 serta realisasi TA 2017 sebagai berikut:

Tabel 6.5.17
Arus Kas Bersih Aktivitas Non Anggaran Tahun Anggaran 2018 dan 2017

Arus Kas Bersih Aktivitas Non Anggaran:		TA 2018			TA 2017
		Proyeksi	Realisasi	Rasio	Realisasi
		Rp	Rp	%	Rp
1	Arus Kas Masuk	0,00	147.608.875.640,00	100,00	118.679.324.386,00
2	Arus Kas Keluar	0,00	147.369.022.207,00	100,00	119.349.365.847,91
	Jumlah Arus Kas Bersih	0,00	239.853.433,00	100,00	(670.041.461,91)



Realisasi Arus Kas Bersih dari Aktivitas Non Anggaran TA 2018 senilai Rp239.853.433,00 atau 100,00% dari proyeksinya, mengalami penurunan senilai Rp909.894.894,91 atau (135,80%) dan realisasi dalam TA 2017 defisit senilai Rp670.041.461,91, yang dapat dirinci dan dijelaskan lebih lanjut sebagai berikut:

6.5.4.1. Arus Masuk Kas dari Aktivitas Non Anggaran

Arus Masuk Kas dari Aktivitas Non Anggaran TA 2018 berasal dari penerimaan Perhitungan Fihak Ketiga (PFK) dan sumber lainnya, sebagai berikut :

Tabel 6.5.18

Arus Masuk Kas dari Aktivitas Non Anggaran Tahun Anggaran 2018 dan 2017

Arus Kas Masuk Aktivitas Non Anggaran :		TA 2018			TA 2017
		Proyeksi	Realisasi	Rasio	Realisasi
		Rp	Rp	%	Rp
1	Perhitungan Fihak Ketiga	0,00	133.786.919.411,00	100,00	118.526.603.127,00
2	Aktivitas Masuk Non Anggaran Puskesmas	0,00	13.817.955.829,00	100,00	152.721.259,00
3	Kas Lainnya di RSUD Kraton	0,00	4.000.400,00	100,00	0,00
	Jumlah Arus Kas Masuk	0,00	147.608.875.640,00	100,00	118.679.324.386,00

Realisasi Arus Kas Masuk Kas dari Aktivitas Non Anggaran TA 2018 senilai Rp147.608.875.640,00 mengalami kenaikan senilai Rp28.929.551.254,00 atau 24,38% dibandingkan dengan realisasi TA 2017 senilai Rp118.679.324.386,00 dengan perincian Arus Kas Masuk Aktivitas Non Anggaran TA 2018 dan TA 2017 sebagai berikut :

1. Perhitungan Fihak Ketiga

Arus Masuk Kas dari Aktivitas Non Anggaran TA 2018 yang berasal dari penerimaan Perhitungan Fihak Ketiga (PFK) dan Sisa UP Tahun Lalu dapat dirinci sebagai berikut :

Tabel 6.5.19

Perhitungan Fihak Ketiga dan UP Tahun Lalu Tahun Anggaran 2018 dan 2017

Perhitungan Fihak Ketiga dan UP Tahun Lalu :		TA 2018			TA 2017
		Proyeksi	Realisasi	Rasio	Realisasi
		Rp	Rp	%	Rp
1	Utang Taspen	0,00	39.839.210.995,00	100,00	41.138.403.612,00
2	Utang JKK (Jaminan Kecelakaan Kerja)	0,00	874.529.837,00	100,00	913.701.101,00
3	Utang JKM (Jaminan Kematian)	0,00	3.410.044.001,00	100,00	1.116.889.813,00
4	Utang BPJS	0,00	12.165.024.970,00	100,00	12.551.596.800,00
5	Utang PPh Pusat	0,00	763.023,00	100,00	0,00
6	Utang PPn Pusat	0,00	12.300.082,00	100,00	0,00
7	Utang Taperum	0,00	778.790.000,00	100,00	811.294.674,00



PEMERINTAH KABUPATEN PEKALONGAN

CATATAN ATAS LAPORAN KEUANGAN

Untuk tahun yang berakhir pada tanggal 31 Desember 2018 dan 2017

Perhitungan Fihak Ketiga dan UP Tahun Lalu :		TA 2018			TA 2017
		Proyeksi	Realisasi	Rasio	Realisasi
		Rp	Rp	%	Rp
8	Utang Pemotongan PPh 21	0,00	26.240.809.242,00	100,00	25.211.389.742,00
9	Utang Pemotongan PPh 22	0,00	975.537.950,00	100,00	923.556.425,00
10	Utang Pemungutan PPN	0,00	40.609.875.426,00	100,00	29.908.460.445,00
	Utang Pemotongan PPh 23	0,00	416.495.239,00	100,00	312.123.259,00
11	Utang Pemotongan PPh Pasal 4 Ayat 2 (Konstruksi)	0,00	8.463.538.646,00	100,00	5.639.187.256,00
	Jumlah Arus Kas Masuk	0,00	125.323.380.765,00	100,00	118.526.603.127,00

Realisasi Perhitungan Fihak Ketiga dan UP Tahun Lalu dari Aktivitas Non Anggaran TA 2018 senilai Rp125.323.380.765,00 mengalami kenaikan senilai Rp6.796.777.638,00 atau 5,73% dibandingkan realisasi TA 2017 senilai Rp118.526.603.127,00.

2. Aktivitas Masuk Non Anggaran Puskesmas

Realisasi Aktivitas Masuk Non Anggaran Puskesmas TA 2018 dan TA 2017 sebagai berikut:

Tabel 6.5.21
Aktivitas Masuk Non Anggaran Puskesmas Tahun Anggaran 2018 dan 2017

Aktivitas Masuk Non Anggaran Puskesmas		TA 2018			TA 2017
		Proyeksi	Realisasi	Rasio	Realisasi
		Rp	Rp	%	Rp
1	Utang Belanja Bahan Bakar Minyak/Gas Sarana Mobilitas	0,00	0,00	100,00	7.250.000,00
2	Utang Belanja Bahan dan Alat Kesehatan Pakai Habis	0,00	0,00	100,00	17.585.019,00
3	Utang Belanja Transportasi dan Akomodasi	0,00	0,00	100,00	5.733.890,00
4	Utang Belanja Jasa pemeriksaan penunjang	0,00	0,00	100,00	96.462.900,00
5	Utang Belanja Barang dan Jasa BLUD	0,00	0,00	100,00	22.330.750,00
6	Kurang catat pendapatan tahun 2016	0,00	0,00	100,00	3.358.700,00
7	Pendapatan Jasa Layanan Umum BLUD Puskesmas Kajen I - LO	0,00	434.415.000,00	100,00	0,00
8	Pendapatan Jasa Layanan Umum BLUD Puskesmas Kajen II - LO	0,00	435.249.100,00	100,00	0,00
9	Pendapatan Jasa Layanan Umum BLUD Puskesmas Karanganyar - LO	0,00	511.220.000,00	100,00	0,00
10	Pendapatan Jasa Layanan Umum BLUD Puskesmas Kesesi I - LO	0,00	598.354.499,00	100,00	0,00



PEMERINTAH KABUPATEN PEKALONGAN

CATATAN ATAS LAPORAN KEUANGAN

Untuk tahun yang berakhir pada tanggal 31 Desember 2018 dan 2017

Aktivitas Masuk Non Anggaran Puskesmas		TA 2018			TA 2017
		Proyeksi	Realisasi	Rasio	Realisasi
		Rp	Rp	%	Rp
11	Pendapatan Jasa Layanan Umum BLUD Puskesmas Kesesi II - LO	0,00	496.606.454,00	100,00	0,00
12	Pendapatan Jasa Layanan Umum BLUD Puskesmas Kedungwuni I - LO	0,00	685.961.547,00	100,00	0,00
13	Pendapatan Jasa Layanan Umum BLUD Puskesmas Kedungwuni II - LO	0,00	574.329.200,00	100,00	0,00
14	Pendapatan Jasa Layanan Umum BLUD Puskesmas Wonopringgo - LO	0,00	568.970.190,00	100,00	0,00
15	Pendapatan Jasa Layanan Umum BLUD Puskesmas Bojong I - LO	0,00	532.335.000,00	100,00	0,00
16	Pendapatan Jasa Layanan Umum BLUD Puskesmas Bojong II - LO	0,00	495.680.000,00	100,00	0,00
17	Pendapatan Jasa Layanan Umum BLUD Puskesmas Karangdadap - LO	0,00	554.701.600,00	100,00	0,00
18	Pendapatan Jasa Layanan Umum BLUD Puskesmas Wiradesa - LO	0,00	546.967.251,00	100,00	0,00
19	Pendapatan Jasa Layanan Umum BLUD Puskesmas Wonokerto I - LO	0,00	607.767.600,00	100,00	0,00
20	Pendapatan Jasa Layanan Umum BLUD Puskesmas Sragi I - LO	0,00	545.157.909,00	100,00	0,00
21	Pendapatan Jasa Layanan Umum BLUD Puskesmas Sragi II - LO	0,00	493.953.200,00	100,00	0,00
22	Pendapatan Jasa Layanan Umum BLUD Puskesmas Siwalan - LO	0,00	617.686.700,00	100,00	0,00
23	Pendapatan Jasa Layanan Umum BLUD Puskesmas Doro I - LO	0,00	568.750.200,00	100,00	0,00
24	Pendapatan Jasa Layanan Umum BLUD Puskesmas Doro II - LO	0,00	494.323.000,00	100,00	0,00
25	Pendapatan Jasa Layanan Umum BLUD Puskesmas Talun - LO	0,00	491.046.783,00	100,00	0,00
26	Pendapatan Jasa Layanan Umum BLUD Puskesmas Petungkriyono - LO	0,00	462.249.374,00	100,00	0,00
27	Pendapatan Jasa Layanan Umum BLUD Puskesmas Lebakbarang - LO	0,00	402.600.800,00	100,00	0,00
28	Pendapatan Jasa Layanan Umum BLUD Puskesmas Buaran - LO	0,00	543.125.291,00	100,00	0,00
29	Pendapatan Jasa Layanan Umum BLUD Puskesmas Tirto I - LO	0,00	590.016.581,00	100,00	0,00
30	Pendapatan Jasa Layanan Umum BLUD Puskesmas Tirto II - LO	0,00	516.742.000,00	100,00	0,00
31	Pendapatan Jasa Layanan Umum BLUD Puskesmas Paninggaran - LO	0,00	554.834.173,00	100,00	0,00
32	Pendapatan Jasa Layanan Umum BLUD Puskesmas Kandangserang - LO	0,00	492.254.054,00	100,00	0,00



Aktivitas Masuk Non Anggaran Puskesmas		TA 2018			TA 2017
		Proyeksi	Realisasi	Rasio	Realisasi
		Rp	Rp	%	Rp
33	Koreksi Bank Puskesmas Wonokerto I	0,00	5.000,00	100,00	0,00
34	Sisa Kas Puskesmas Bojong I	0,00	42.098,00	100,00	0,00
35	Sisa Kas Puskesmas Wiradesa	0,00	37.789,00	100,00	0,00
36	Sisa Kas Puskesmas Sragi I	0,00	59.241,00	100,00	0,00
37	Sisa Kas Puskesmas Sragi II	0,00	27.218,00	100,00	0,00
38	Sisa Kas Puskesmas Wonokerto II	0,00	91.977,00	100,00	0,00
39	Sisa Kas Puskesmas Paninggaran	0,00	2.395.000,00	100,00	0,00
	Jumlah Arus Kas Masuk	0,00	13.817.955.829,00	100,00	152.721.259,00

Realisasi Aktivitas Masuk Non Anggaran Puskesmas TA 2018 senilai Rp13.817.955.829,00 mengalami kenaikan senilai Rp13.665.234.570,00 atau 8.947,83% dibandingkan realisasi TA 2017 senilai Rp152.721.259,00.

3. Aktivitas Masuk Kas Lainnya

Realisasi aktivitas kas lainnya TA 2018 dan TA 2017 merupakan saldo kewajiban belanja pegawai yang belum dibayarkan kepada yang bersangkutan per 31 Desember 2018 sebesar Rp4.000.400,00 pada Rumah Sakit Umum Daerah Kraton.

6.5.4.2. Arus Kas Keluar dari Aktivitas Non Anggaran

Arus Kas Keluar dari Aktivitas Non Anggaran TA 2018 berasal dari penerimaan Perhitungan Pihak Ketiga (PFK) dan sumber lainnya, sebagai berikut :

Tabel 6.5.23
Arus Kas Keluar dari Aktivitas Non Anggaran Tahun Anggaran 2018 dan 2017

Arus Kas Keluar Aktivitas Non Anggaran :		TA 2018			TA 2017
		Proyeksi	Realisasi	Rasio	Realisasi
		Rp	Rp	%	Rp
1	Perhitungan Pihak Ketiga	0,00	133.786.919.411,00	100,00	118.526.603.127,00
2	Aktivitas Keluar Non Anggaran Puskesmas	0,00	13.582.102.796,00	100,00	8.925.700,00
3	Aktivitas Keluar Non Anggaran Kas Lainnya	0,00	0,00	0,00	813.837.020,91
	Jumlah Arus Kas Keluar	0,00	147.369.022.207,00	100,00	119.349.365.847,91

Realisasi Arus Kas Keluar Kas dari Aktivitas Non Anggaran TA 2018 senilai Rp147.369.022.207,00, mengalami kenaikan senilai Rp28.019.656.359,09 atau 23,48% dibandingkan dengan realisasi TA 2017 senilai Rp119.349.365.847,91 dengan perincian Arus Kas Keluar Aktivitas Non Anggaran TA 2018 dan TA 2017 sebagai berikut :

**1. Perhitungan Fihak Ketiga**

Arus Keluar Kas dari Aktivitas Non Anggaran TA 2018 yang berasal dari penerimaan Perhitungan Fihak Ketiga (PFK) dan Sisa UP Tahun Berjalan dapat dirinci sebagai berikut :

Tabel 6.5.24

Perhitungan Fihak Ketiga dan UP Tahun Berjalan Tahun Anggaran 2018 dan 2017

Pengeluaran Perhitungan Fihak Ketiga :		TA 2018			TA 2017
		Proyeksi	Realisasi	Rasio	Realisasi
		Rp	Rp	%	Rp
1	Utang Taspen	0,00	39.839.210.995,00	100,00	41.138.403.612,00
3	Utang JKK (Jaminan Kecelakaan Kerja)	0,00	874.529.837,00	100,00	25.211.389.742,00
4	Utang JKM (Jaminan Kematian)	0,00	3.410.044.001,00	100,00	923.556.425,00
5	Utang BPJS	0,00	12.165.024.970,00	100,00	312.123.259,00
6	Utang PPh Pusat	0,00	763.023,00	100,00	5.639.187.256,00
7	Utang PPn Pusat	0,00	12.300.082,00	100,00	29.908.460.445,00
8	Utang Taperum	0,00	778.790.000,00	100,00	811.294.674,00
9	Utang Pemotongan PPh 21	0,00	26.240.809.242,00	100,00	913.701.101,00
10	Utang Pemotongan PPh 22	0,00	975.537.950,00	100,00	1.116.889.813,00
11	Utang Pemungutan PPN	0,00	40.609.875.426,00	100,00	0,00
12	Utang Pemotongan PPh 23	0,00	416.495.239,00	100,00	12.551.596.800,00
	Jumlah Arus kas keluar	0,00	133.786.919.411,00	100,00	118.526.603.127,00

Realisasi Perhitungan Fihak Ketiga dari Aktivitas Non Anggaran TA 2018 senilai Rp133.786.919.411,00 mengalami kenaikan senilai Rp15.260.316.284,00 atau 12,88% dibandingkan realisasi TA 2017 senilai Rp118.526.603.127,00.

2. Akitivitas Keluar Non Anggaran Puskesmas

Realisasi Aktivitas Keluar Non Anggaran Puskesmas TA 2018 dan TA 2017 sebagai berikut:

Tabel 6.5.26

Aktivitas Keluar Non Anggaran Puskesmas Tahun Anggaran 2018 dan 2017

Akitivitas Keluar Non Anggaran Puskesmas :		TA 2018			TA 2017
		Proyeksi	Realisasi	Rasio	Realisasi
		Rp	Rp	%	Rp
1	Transfer Jasa Giro Ke Kasda	0,00	0,00	0,00	4.025.700,00
2	Pendapatan Jasa Layanan Umum BLUD Puskesmas Wiradesa	0,00	0,00	0,00	4.900.000,00
	Beban Barang dan Jasa BLUD	0,00	13.582.102.796,00	100,00	0,00
	Jumlah Arus kas keluar	0,00	13.582.102.796,00	100,00	8.925.700,00



Realisasi Aktivitas Keluar Non Anggaran Puskesmas TA 2018 senilai Rp13.582.102.796,00 mengalami kenaikan senilai Rp13.573.177.096,00 atau 152.068,49% dibandingkan realisasi TA 2017 senilai Rp8.925.700,00.

3. Aktivitas Keluar Non Anggaran Kas Lainnya

Realisasi Aktivitas Keluar Non Anggaran Kas Lainnya TA 2018 dan TA 2017 sebagai berikut:

Tabel 6.5.27

Aktivitas Keluar Non Anggaran Kas Lainnya Tahun Anggaran 2018 dan 2017

Akitivitas Keluar Non Anggaran Kas Lainnya :		TA 2018			TA 2017
		Proyeksi	Realisasi	Rasio	Realisasi
		Rp	Rp	%	Rp
1	Penyesuaian saldo kas lainnya 2016	0,00	0,00	0,00	813.837.020,91
	Jumlah Arus kas keluar	0,00	0,00	0,00	813.837.020,91

Realisasi Aktivitas Keluar Non Anggaran Kas Lainnya TA 2018 senilai Rp0,00 mengalami penurunan senilai Rp813.837.020,91 atau 100,00% dibandingkan realisasi TA 2017 senilai Rp813.837.020,91.

6.5.5 Saldo Akhir Kas Daerah

Saldo akhir Kas Daerah pada akhir tahun anggaran adalah jumlah keseluruhan uang daerah yang berasal dari saldo awal kas daerah dan kenaikan/penurunan (arus kas bersih) dalam tahun anggaran berkenaan, sebagai berikut:

Tabel 6.5.28

Saldo Akhir Kas Daerah Tahun Anggaran 2018 dan 2017

Saldo Akhir Kas Daerah :	2018	2017
	Realisasi	Realisasi
a. Saldo Awal Kas di BUD, Bendahara Pengeluaran, BLUD, Puskesmas, Kas Lainnya	229.869.647.098,88	204.443.285.720,77
b. Kenaikan/Penurunan Kas	(58.985.748.893,17)	25.426.361.378,11
c. Saldo Akhir Kas di BUD, Bendahara Pengeluaran, BLUD, Puskesmas, Kas Lainnya	170.883.898.205,71	229.869.647.098,88
d. Saldo Kas di Bend. Penerimaan	1.245.000,00	14.299.648,00
Saldo Akhir Kas Daerah	170.885.143.205,71	229.883.946.746,88

Tabel tersebut menunjukkan saldo akhir kas daerah pada akhir TA 2018 seluruhnya Rp170.885.143.205,71 mengalami penurunan senilai Rp58.998.803.541,17 atau (25,66%) dari TA 2017 senilai Rp229.883.946.746,88. Saldo kas daerah pada akhir TA 2018 dan 2017 tersebut, berada dalam penguasaan BUD dan Bendahara SKPD, sebagai berikut:



Tabel 6.5.29
Saldo Akhir Kas Daerah Dalam Penguasaan Tahun Anggaran 2018 dan 2017

Saldo Akhir Kas Daerah Dalam Penguasaan	2018	2017
	Realisasi	Realisasi
a. BUD	81.398.678.041,00	128.930.032.731,00
b. Saldo Kas di Bend. Pengeluaran	0,00	0,00
c. Saldo Kas di Bend. Penerimaan	1.245.000,00	14.299.648,00
d. Saldo Kas BLUD	87.941.770.167,46	85.982.317.052,63
e. Saldo Kas Puskesmas	0,00	12.870.365.830,00
f. Saldo Kas Lainnya	1.543.449.997,25	2.086.931.485,25
Jumlah (a+b+c+d)	170.885.143.205,71	229.883.946.746,88

1. Saldo Kas Daerah di BUD

Saldo Kas Daerah di BUD pada akhir TA 2018 dan 2017 berupa uang tunai, rekening giro dan deposito bank, dengan rincian sebagai berikut:

Tabel 6.5.30
Saldo Akhir Kas Daerah di BUD Tahun Anggaran 2018 dan 2017

Saldo Akhir Kas Daerah di BUD berupa:	2018	2017
	Realisasi	Realisasi
a. Sisa Uang Tunai	0,00	0,00
b. Sisa Kas di Rekening Giro Bank	31.398.678.041	35.930.072.731
c. Sisa Kas di Rekening Deposito	50.000.000.000	93.000.000.000
Jumlah (a+b+c)	81.398.678.041,00	128.930.072.731,00

Tabel di atas menunjukkan saldo uang daerah di BUD pada akhir Tahun 2018 senilai Rp81.398.678.041,00 turun senilai Rp47.531.394.690,00 atau 36,87% dibanding dengan Tahun 2017 senilai Rp128.930.032.731,00. Saldo Kas Daerah di BUD berupa rekening giro dan deposito bank seluruhnya senilai Rp81.398.678.041,00.

2. Saldo Kas Daerah di Bendahara Pengeluaran

Terdapat Saldo Kas di Bendahara Pengeluaran pada tahun 2018 senilai Rp0,00 dan pada tahun 2017 senilai Rp0,00.

3. Saldo Kas Daerah di Bendahara Penerimaan

Saldo kas daerah di Bendahara Penerimaan pada akhir Tahun 2018 senilai Rp1.245.000,00, mengalami penurunan senilai Rp13.054.648,00 dibanding dengan Tahun 2017 senilai Rp14.299.648,00. Saldo kas tersebut terdapat pada Bendahara penerimaan Dinas Perhubungan senilai Rp1.245.000,00, yang disetor ke Kas Daerah tahun 2019.



Tabel 6.5.31
Saldo Kas di Bendahara Penerimaan Tahun Anggaran 2018 dan 2017

Kas di Bendahara Penerimaan		31 Desember 2018	31 Desember 2017	Tren
		Rp	Rp	%
2	Dinas Kepemudaan Dan Olahraga dan Pariwisata	0,00	1.881.500,00	100,00
3	Dinas Perindustrian, Perdagangan, Koperasi, Usaha Kecil Dan Menengah	0,00	11.979.148,00	100,00
4	Dinas Ketahanan Pangan dan Pertanian	0,00	439.000,00	100,00
5	Dinas Perhubungan	1.245.000,00	0,00	0,00
Jumlah		1.245.000,00	14.299.648,00	(91,29)

4. Saldo Kas di BLUD

Saldo Akhir Kas di BLUD TA 2018 senilai Rp74.029.499.878,46 menurun senilai Rp24.823.183.004,17 atau (25,11%) dibanding dengan Tahun 2017 senilai Rp98.852.682.882,63, Kas yang berada di rekening kas RSUD Kraton senilai Rp 66.833.482.932,64 dan RSUD KAJEN senilai Rp7.196.016.945,82.

Tabel 6.5.32
Saldo Kas di BLUD Tahun Anggaran 2018 dan 2017

Kas Akhir BLUD	2018	2017	Trend
	Realisasi	Realisasi	%
Rumah Sakit Umum Daerah Kraton	66.833.482.932,64	79.036.311.225,73	(15,44)
Rumah Sakit Umum Daerah KAJEN	7.196.016.945,82	6.946.005.826,90	3,60
Kas di Puskesmas	0,00	12.870.365.830,00	(100,00)
Kas di BLUD	74.029.499.878,46	98.852.682.882,63	(25,11)

5. Saldo Kas Lainnya

Saldo kas lainnya Tahun 2018 senilai Rp1.543.449.997,25 menurun senilai Rp543.481.488,00 atau (26,04%) dibanding dengan Tahun 2017 Rp2.086.931.485,25.

Tabel 6.5.34
Saldo Akhir Kas di Puskesmas Tahun Anggaran 2018 dan 2017

Kas Lainnya	2018	2017	Trend
	Realisasi	Realisasi	%
Kas Lainnya	1.543.449.997,25	2.086.931.485,25	26,04
Jumlah	1.543.449.997,25	2.086.931.485,25	26,04

**6.6 LAPORAN PERUBAHAN EKUITAS**

Laporan Perubahan Ekuitas menyajikan informasi kenaikan atau penurunan ekuitas tahun pelaporan dibandingkan dengan tahun sebelumnya. Fungsi Laporan Perubahan Ekuitas adalah sebagai penghubung antara Laporan Operasional dengan Neraca yang menerangkan tentang kenaikan atau penurunan ekuitas atas aktivitas operasional pada tahun pelaporan. Rincian pos pada Laporan Perubahan Ekuitas dapat dijelaskan sebagai berikut :

Tabel 6.6.1
Laporan Perubahan Ekuitas Tahun 2018 dan 2017

NO	URAIAN	TAHUN 2018	TAHUN 2017	Selisih
		Rp	Rp	Rp
1	EKUITAS AWAL	2.445.155.864.851,84	2.137.998.113.862,07	307.157.750.989,77
2	SURPLUS/DEFISIT - LO	308.015.877.593,69	293.682.262.171,29	14.333.615.422,40
3	R/K PPKD	0,00	0,00	0,00
4	DAMPAK KOMULATIF PERUBAHAN KEBIJAKAN/KESALAHAN MENDASAR :	(16.998.684.554,09)	13.475.488.818,48	(30.474.173.372,57)
5	KOREKSI NILAI PERSEDIAAN	0,00	0,00	0,00
6	KOREKSI NILAI ASET TETAP	(6.209.635.700,13)	12.616.290.971,30	(18.825.926.671,43)
7	LAIN - LAIN	(10.789.048.853,96)	859.197.847,18	(11.648.246.701,14)
8	EKUITAS AKHIR	2.736.173.057.891,44	2.445.155.864.851,84	291.017.193.039,60

1. Saldo awal ekuitas tahun 2018 senilai Rp2.445.155.864.851,84 merupakan saldo akhir ekuitas tahun 2017, sesuai dengan neraca *audited* per 31 Desember 2017.
2. Surplus/ defisit – LO senilai Rp308.015.877.593,69 merupakan surplus atas kegiatan operasional tahun 2018 yang menambah nilai ekuitas pada Neraca Pemerintah Kabupaten Pekalongan Tahun 2018.
3. Selain adanya penambahan ekuitas dari surplus atas kegiatan operasional Pemerintah Daerah tahun 2018, terdapat pengurangan ekuitas yang berasal dari koreksi nilai aset tetap dan koreksi lain - lain senilai Rp16.998.684.554,09 yang mengurangi nilai ekuitas pada Neraca Pemerintah Kabupaten Pekalongan Tahun 2018.

6.6.1. Pengungkapan atas Pos – pos Aset dan Kewajiban yang timbul sehubungan dengan penerapan basis akrual atas Pendapatan dan Belanja serta rekonsiliasinya.

Nilai surplus/defisit pada Laporan Realisasi Anggaran Tahun 2018 senilai (Rp59.309.617.826,17) memiliki perbedaan dengan jumlah nilai surplus/defisit Laporan Operasional Tahun 2018 senilai Rp308.015.877.593,69. Perhitungan perbedaan nilai secara keseluruhan dirinci sebagai berikut:



Tabel 6.6.2

Hubungan LRA-LO Tahun 2018

No.	Uraian	Nilai (Rp.)
	SURPLUS DEFISIT LRA	(59.309.617.826,17)
	Penambahan	736.067.363.708,17
1	Pendapatan Pajak Daerah	2.017.814.184,00
2	Pendapatan Retribusi Daerah	185.931.568,36
3	Pendapatan Hasil Pengelolaan Kekayaan Daerah yang Dipisahkan	5.981.528.149,63
4	Lain-lain PAD Yang Sah	35.994.873.050,36
5	Pendapatan Transfer Pemerintah Daerah Lainnya - LRA	4.619.147.774,00
6	Pendapatan Hibah – LRA	7.535.976.960,25
7	Surplus dari Kegiatan Non Operasional Lainnya	1.775.170.369,00
8	Belanja Barang dan Jasa	19.950.743.727,57
9	Belanja Modal	431.412.970.525,00
10	BELANJA TAK TERDUGA	348.370.000,00
11	Transfer Bantuan Keuangan ke Desa	226.244.837.400,00
	Pengurangan	(368.742.499.483,29)
1	Pendapatan Transfer Pemerintah Pusat - Lainnya - LRA	(227.517.071.400,00)
2	Belanja Pegawai	(3.778.090.789,09)
3	Beban Penyusutan dan Amortisasi	(133.410.449.449,10)
4	Beban Penyisihan Piutang	(2.415.892.249,18)
5	DEFISIT NON OPERASIONAL	(1.620.364.400,94)
	Surplus/Defisit LO	308.015.877.593,69

6.6.1.1 Pengungkapan Perbedaan Pendapatan LO dengan Pendapatan-LRA**1. Pendapatan Asli Daerah**Tabel 6.6.3
Pendapatan Asli Daerah

Pendapatan Asli Daerah		LO	LRA	Selisih
		Rp	Rp	Rp
1	Pendapatan Pajak Daerah	67.434.159.406,00	65.416.345.222,00	2.017.814.184,00
2	Pendapatan Retribusi Daerah	10.352.178.764,36	10.166.247.196,00	185.931.568,36
3	Pendapatan Hasil Pengelolaan Kekayaan Daerah yang Dipisahkan	13.336.103.995,63	7.354.575.846,00	5.981.528.149,63
4	Lain-lain PAD yang Sah	264.345.848.468,19	228.350.975.417,83	35.994.873.050,36
	Jumlah	355.468.290.634,18	311.288.143.681,83	44.180.146.952,35

Selisih antara Pendapatan Asli Daerah-LO dengan Pendapatan Asli Daerah-LRA adalah senilai Rp44.180.146.952,35. Selisih tersebut dapat dijelaskan sebagai berikut:



a. Pendapatan Pajak Daerah

Tabel 6.6.4
Pendapatan Pajak Daerah

Pendapatan Pajak Daerah		LO	LRA	Selisih
		Rp	Rp	Rp
1	Pajak Hotel - LO	618.659.003,00	618.659.003,00	0,00
2	Pajak Restoran - LO	3.582.203.506,00	3.582.203.506,00	0,00
3	Pajak Hiburan - LO	162.026.580,00	162.026.580,00	0,00
4	Pajak Reklame - LO	937.891.855,00	1.071.414.845,00	(133.522.990,00)
5	Pajak Penerangan Jalan - LO	30.413.445.978,00	30.413.445.978,00	0,00
6	Pajak Parkir - LO	44.969.260,00	44.969.260,00	0,00
7	Pajak Air Tanah - LO	454.391.154,00	454.391.154,00	0,00
8	Pajak Sarang Burung Walet - LO	25.000.000,00	25.000.000,00	0,00
9	Pajak Mineral Bukan Logam dan Batuan - LO	968.675.850,00	968.675.850,00	0,00
10	Pajak Bumi dan Bangunan Pedesaan dan Perkotaan - LO	16.956.736.691,00	14.805.399.517,00	2.151.337.174,00
11	Bea Perolehan Hak Atas Tanah dan Bangunan (BPHTB) - LO	13.270.159.529,00	13.270.159.529,00	0,00
	Jumlah	67.434.159.406,00	65.416.345.222,00	2.017.814.184,00

Selisih antara Pendapatan pajak-LO dengan pendapatan pajak-LRA adalah senilai Rp2.017.814.184,00. Selisih tersebut dapat dijelaskan sebagai berikut:

Penambahan

Piutang PBB-P2 Akhir Th. 2018 Rp 21.327.992.218,00

Piutang PBB-P2 Awal Th. 2018 Rp 20.259.194.488,00

Penambahan Piutang PBB-P2 Th. 2018 Rp 1.068.797.730,00

Penghapusan Pajak PBB-P2 Th. 2018 Rp 1.082.539.444,00

Jumlah Penambahan Rp 2.151.337.174,00

Pengurangan

Pendapatan diterima dimuka pajak reklame
Akhir Th. 2018 Rp 328.531.028,00

Pendapatan diterima dimuka pajak reklame
Awal Th. 2018 Rp 195.008.038,00

**Pembayaran Pendapatan diterima
dimuka pajak reklame Th. 2018 Rp 133.522.990,00**

Jumlah Pengurangan Rp 133.522.990,00

Jumlah Rp 2.017.814.184,00



b. Pendapatan Retribusi Daerah

Tabel 6.6.5
Pendapatan Retribusi Daerah

Pendapatan Retribusi Daerah		LO	LRA	Selisih
		Rp	Rp	Rp
1	Retribusi Pelayanan Kesehatan - LRA	624.328.000,00	624.328.000,00	0,00
2	Retribusi Pelayanan Persampahan/ Kebersihan - LRA	161.142.000,00	161.142.000,00	0,00
3	Retribusi Penggantian Biaya Cetak Kartu Tanda Penduduk dan Akta Catatan Sipil - LRA	0,00	0,00	0,00
4	Retribusi Pelayanan Pemakaman dan Pengabuan Mayat - LRA	6.700.000,00	6.700.000,00	0,00
5	Retribusi Pelayanan Parkir di Tepi Jalan Umum - LRA	283.651.000,00	283.651.000,00	0,00
6	Retribusi Pelayanan Pasar - LRA	4.479.236.290,00	4.491.215.438,00	(11.979.148,00)
7	Retribusi Pengujian Kendaraan Bermotor - LRA	501.907.050,00	510.868.500,00	(8.961.450,00)
8	Retribusi Pemeriksaan Alat Pemadam Kebakaran - LRA	0,00	0,00	0,00
10	Retribusi Penggantian Biaya Cetak Peta - LRA	0,00	0,00	0,00
11	Retribusi Penyediaan dan/atau Penyedotan Kakus - LRA	36.840.000,00	36.840.000,00	0,00
12	Retribusi Pengolahan Limbah Cair - LRA	8.000.000,00	8.000.000,00	0,00
13	Retribusi Pelayanan Tera/Tera Ulang - LRA	35.044.000,00	35.044.000,00	0,00
14	Retribusi Pelayanan Pendidikan - LRA	0,00	0,00	0,00
15	Retribusi Pengendalian Menara Telekomunikasi - LRA	445.101.980,36	227.609.200,00	217.492.780,36
16	Retribusi Pemakaian Kekayaan Daerah - LRA	(36.644.690,00)	1.587.632.857,00	(1.624.277.547,00)
17	Retribusi Pasar Grosir dan/ atau Pertokoan - LRA	0,00	0,00	0,00
18	Retribusi Tempat Pelelangan - LRA	135.360.201,00	135.360.201,00	0,00
19	Retribusi Terminal - LRA	199.593.000,00	198.348.000,00	1.245.000,00
20	Retribusi Tempat Khusus Parkir - LRA	132.038.000,00	132.239.000,00	(201.000,00)
21	Retribusi Tempat Penginapan/ Pesanggrahan/ Villa - LRA	1.500.000,00	1.500.000,00	0,00
22	Retribusi Rumah Potong Hewan - LRA	137.898.000,00	138.337.000,00	(439.000,00)
23	Retribusi Pelayanan Kepelabuhan - LRA	0,00	0,00	0,00



Pendapatan Retribusi Daerah		LO	LRA	Selisih
		Rp	Rp	Rp
24	Retribusi Tempat Rekreasi dan Olah raga- LRA	604.110.000,00	605.790.500,00	(1.680.500,00)
25	Retribusi Penyeberangan Air - LRA	0,00	0,00	0,00
26	Retribusi Pemakaian Kekayaan Daerah	1.666.863.919,00	53.194.000,00	1.613.669.919,00
27	Retribusi Izin Mendirikan Bangunan - LRA	923.657.000,00	923.657.000,00	0,00
28	Retribusi Izin Tempat Penjualan Minuman Beralkohol - LRA	0,00	0,00	0,00
29	Retribusi Izin Gangguan - LRA	0,00	0,00	0,00
30	Retribusi Izin Trayek - LRA	5.853.014,00	4.790.500,00	1.062.514,00
Jumlah		10.352.178.764,36	10.166.247.196,00	185.931.568,36

Selisih antara Pendapatan Retribusi-LO dengan pendapatan retribusi-LRA adalah senilai Rp185.931.568,36 yang dapat dijelaskan sebagai berikut :

1) Retribusi Pelayanan Pasar - LRA

Retribusi Pelayanan Pasar - LRA terdapat pengurangan senilai Rp11.979.148,00, pengurangan tersebut merupakan Kas di Bendahara Penerimaan pada Dinas Perindustrian, Perdagangan, Koperasi, Usaha Kecil Dan Menengah.

2) Retribusi Pengujian Kendaraan Bermotor-LRA

Retribusi Pengujian Kendaraan Bermotor-LRA terdapat pengurangan senilai Rp8.961.450,00, pengurangan tersebut merupakan Pendapatan Diterima Dimuka Hasil Retribusi Daerah pada Dinas Perhubungan yang dapat dirinci sebagai berikut:

Pendapatan diterima dimuka hasil

retribusi daerah Akhir Th. 2018 Rp 78.383.450,00

Pendapatan diterima dimuka hasil

retribusi daerah Awal Th. 2018 Rp 69.422.000,00

Pembayaran Pendapatan diterima

dimuka hasil retribusi daerah Th.2018 Rp 8.961.450,00

3) Retribusi Pengendalian Menara Telekomunikasi-LRA

Retribusi Pengendalian Menara Telekomunikasi-LRA terdapat penambahan senilai Rp217.492.780,36, penambahan tersebut merupakan penambahan Piutang Retribusi Pengendalian Menara Telekomunikasi pada Dinas Pekerjaan Umum Dan Penataan Ruang yang dapat dirinci sebagai berikut:



Piutang Retribusi Pengendalian Menara Telekomunikasi Akhir Th. 2018	Rp	497.616.615,64
Piutang Retribusi Pengendalian Menara Telekomunikasi Awal Th. 2018	Rp	<u>279.833.367,64</u>
Penambahan Piutang Retribusi Pengendalian Menara Telekomunikasi Th.2018	Rp	217.783.248,00

4) Retribusi Pemakaian Kekayaan Daerah-LRA

Retribusi Pemakaian Kekayaan Daerah-LRA terdapat pengurangan senilai Rp1.624.277.547,00, pengurangan tersebut merupakan Pendapatan Diterima Dimuka Hasil Retribusi Daerah pada Badan Pengelolaan Keuangan Daerah.

5) Retribusi Terminal - LRA

Retribusi Terminal - LRA terdapat penambahan senilai Rp1.245.000,00, penambahan tersebut merupakan Kas di Bendahara Penerimaan pada Dinas Perhubungan.

6) Retribusi Tempat Khusus Parkir – LRA

Retribusi Tempat Khusus Parkir – LRA terdapat pengurangan senilai Rp201.000,00, pengurangan tersebut merupakan Kas di Bendahara Penerimaan pada Dinas Kepemudaan Dan Olahraga dan Pariwisata.

7) Retribusi Rumah Potong Hewan - LRA terdapat pengurangan senilai Rp439.000,00, pengurangan tersebut merupakan Kas di Bendahara Penerimaan pada Dinas Ketahanan Pangan dan Pertanian.

8) Retribusi Tempat Rekreasi dan Olah raga-LRA

Retribusi Tempat Rekreasi dan Olah raga-LRA terdapat pengurangan senilai Rp1.680.500,00, pengurangan tersebut merupakan Kas di Bendahara Penerimaan pada Dinas Kepemudaan Dan Olahraga dan Pariwisata.

9) Retribusi Pemakaian Kekayaan Daerah

Retribusi Pemakaian Kekayaan Daerah terdapat penambahan senilai Rp1.613.669.919,00, Pendapatan Diterima Dimuka Hasil Retribusi Daerah pada Badan Pengelolaan Keuangan Daerah Kabupaten Pekalongan.



10) Retribusi Izin Trayek - LRA

Retribusi Izin Trayek – LRA terdapat penambahan senilai Rp1.062.514,00, penambahan tersebut terdiri dari penambahan pendapatan diterima dimuka hasil retribusi daerah pada Dinas Penanaman Modal Dan Pelayanan Terpadu Satu Pintu dan Tenaga Kerja senilai Rp2.680.000,00 dan pengurangan pendapatan diterima dimuka hasil retribusi daerah pada Dinas Perhubungan senilai Rp1.617.486,00.

c. Pendapatan hasil pengelolaan kekayaan daerah yang dipisahkan

Tabel 6.6.6

Pendapatan hasil Pengelolaan kekayaan daerah yang dipisahkan

Pendapatan Hasil Pengelolaan Kekayaan Daerah yang Dipisahkan – LO		LO	LRA	Selisih
		Rp	Rp	Rp
1	Bagian Laba yang dibagikan kepada Pemda (deviden) atas penyertaan modal pada Perusahaan Milik Daerah/BUMD – LO	13.336.103.995,63	7.354.575.846,00	5.981.528.149,63
Jumlah		13.336.103.995,63	7.354.575.846,00	5.981.528.149,63

Terdapat selisih antara pendapatan hasil pengelolaan kekayaan daerah yang dipisahkan pada LO dengan LRA adalah senilai Rp5.981.528.149,63 dengan rincian sebagai berikut:

Penambahan:

Bagian laba atas penyertaan modal pada Perusahaan Daerah Pemerintah Kabupaten Pekalongan pada BPR-BKK Kab. Pekalongan	Rp 1.602.866.722,63
Bagian laba Penyertaan Modal pada PMPD Bank Jateng	Rp 4.724.623.610,00
Jumlah Penambahan	<u>Rp6.327.490.332,63</u>

Pengurangan:

Bagian Laba PD. BKK Kajen	Rp 345.962.183,00
Jumlah Pengurangan	<u>Rp 345.962.183,00</u>
Jumlah	<u>Rp5.981.528.149,63</u>

d. Pendapatan Lain-lain PAD yang sah

Tabel 6.6.7

Pendapatan hasil Pengelolaan kekayaan daerah yang dipisahkan

Pendapatan Lain-lain PAD yang sah		LO	LRA	Selisih
		Rp	Rp	Rp
1	Hasil Penjualan Aset Daerah Yang Tidak Dipisahkan - LO	680.681.566,00	680.681.566,00	0,00
2	Hasil Penjualan Aset Lainnya - LO	1.712.221.274,00	245.131.684,00	1.467.089.590,00
3	Penerimaan Jasa Giro – LO	4.579.940.592,00	4.579.940.592,00	0,00
4	Pendapatan Bunga – LO	11.584.034.543,00	11.584.034.543,00	0,00



PEMERINTAH KABUPATEN PEKALONGAN

CATATAN ATAS LAPORAN KEUANGAN

Untuk tahun-tahun yang berakhir pada tanggal 31 Desember 2018 dan 2017

Pendapatan Lain-lain PAD yang sah		LO	LRA	Selisih
		Rp	Rp	Rp
5	Tuntutan Ganti Kerugian Daerah - LO	4.204.000,00	4.068.000,00	136.000,00
6	Pendapatan Denda atas Keterlambatan Pelaksanaan Pekerjaan - LO	833.280.121,00	833.280.121,00	0,00
7	Pendapatan Denda Pajak - LO	988.016.895,00	336.650.854,00	651.366.041,00
8	Pendapatan Denda Retribusi - LO	2.807.140,00	2.807.140,00	0,00
9	Pendapatan Hasil Eksekusi atas Jaminan - LO	286.689.400,00	286.689.400,00	0,00
10	Pendapatan dari Pengembalian -LO	3.498.150.621,00	3.498.150.621,00	0,00
11	Fasilitas Sosial dan Fasilitas Umum - LO	0,00	0,00	0,00
12	Pendapatan BLUD – LO	238.508.762.481,19	204.632.481.061,83	33.876.281.419,36
13	Pendapatan Kapitasi Puskesmas - LO	0,00	0,00	0,00
14	Hasil Pengelolaan Dana Bergulir - LO	600.000,00	600.000,00	0,00
15	Lain-lain PAD yang Sah Lainnya - LO	0,00	0,00	0,00
15	Pendapatan Dari Piutang - LO	1.666.459.835,00	1.666.459.835,00	0,00
Jumlah		264.345.848.468,19	228.350.975.417,83	35.994.873.050,36

Selisih senilai Rp26.330.387.462,95 antara Lain-lain PAD yang Sah LRA dengan Lain-lain PAD yang Sah-LO dapat dijelaskan sebagai berikut:

Penambahan

Hasil Penjualan Aset Lainnya - LO	Rp	1.467.089.590,00
Tuntutan Ganti Kerugian Daerah - LO	Rp	136.000,00
Pendapatan Denda Pajak - LO	Rp	651.366.041,00
Pendapatan BLUD – LO	Rp	33.876.281.419,36
Jumlah Penambahan	Rp	35.994.873.050,36

2. Pendapatan Transfer

Tabel 6.6.8
Pendapatan Transfer

Pendapatan Transfer		LO	LRA	Selisih
		Rp	Rp	Rp
1	Pendapatan Transfer Pemerintah Pusat –LO	1.288.217.218.488,00	1.288.217.218.488,00	0,00



Pendapatan Transfer		LO	LRA	Selisih
		Rp	Rp	Rp
2	Pendapatan Transfer Pemerintah Pusat - Lainnya - LO	8.000.000.000,00	235.517.071.400,00	(227.517.071.400,00)
3	Pendapatan Transfer Pemerintah Daerah Lainnya - LO	115.209.411.212,00	110.590.263.438,00	4.619.147.774,00
	Jumlah	1.411.426.629.700,00	1.634.324.553.326,00	(222.897.923.626,00)

Terdapat selisih antara Pendapatan Transfer-LO dengan Pendapatan Transfer-LRA senilai (Rp222.897.923.626,00) sebagaimana dijelaskan sebagai berikut:

a. Pendapatan Transfer Pemerintah Pusat - Lainnya – LO

Tabel 6.6.9

Pendapatan Transfer Pemerintah Pusat - Lainnya – LO

Pendapatan Transfer Pemerintah Daerah Lainnya - LO		LO	LRA	Selisih
		Rp	Rp	Rp
1	Dana Insentif Daerah (DID)	8.000.000.000,00	8.000.000.000,00	0,00
2	Dana Desa	0,00	227.517.071.400,00	(227.517.071.400,00)
	Jumlah	8.000.000.000,00	235.517.071.400,00	(227.517.071.400,00)

Terdapat selisih Pendapatan Transfer Pemerintah Pusat - Lainnya pada LO dan LRA senilai (Rp227.517.071.400,00), selisih tersebut disebabkan karena dana desa hanya tercatat di LRA dan tidak tercatat di LO.

b. Pendapatan Transfer Pemerintah Daerah Lainnya – LO

Terdapat selisih antara Pendapatan Transfer Pemerintah Daerah Lainnya dengan Pendapatan Transfer Pemerintah Daerah Lainnya – LRA senilai Rp4.619.147.774,00. Berdasarkan surat Kepala Badan Pengelola Pendapatan Daerah Provinsi Jawa Tengah Nomor: 971.1/03.901 tanggal 20 Februari tahun 2019 perihal Pemberitahuan kurang salur penerimaan pajak daerah Provinsi Jawa Tengah kepada Kabupaten/Kota Tahun Anggaran 2018 dengan penjelasan sebagai berikut :

Penambahan

Piutang Pendapatan Bagi Hasil Pajak

Kendaraan Bermotor Rp 1.618.139.580,00

Piutang Pendapatan Bagi Bea Balik Nama

Kendaraan Bermotor Rp 1.082.742.714,00

Piutang Pendapatan Bagi Hasil Pajak Bahan

Bakar Kendaraan Bermotor Rp 1.911.587.091,00

Piutang Pendapatan Bagi Hasil Pajak

Air Permukaan Rp 6.678.389,00

Jumlah Penambahan Rp 4.619.147.774,00

**3. Lain-lain Pendapatan Yang Sah**

Tabel 6.6.10

Pendapatan Lain-lain Pendapatan Daerah yang sah

Lain-lain Pendapatan Daerah sah		LO	LRA	Selisih
		Rp	Rp	Rp
1	Pendapatan Hibah - LO	88.247.243.449,25	80.711.266.489,00	7.535.976.960,25
	Jumlah	88.247.243.449,25	80.711.266.489,00	7.535.976.960,25

Terdapat selisih senilai Rp7.535.976.960,25 antara lain-lain pendapatan yang sah-LO dengan lain-lain pendapatan yang sah –LRA, selisih tersebut dikarenakan ada penerimaan hibah yang dapat dirinci sebagai berikut:

Tabel 6.6.11

Pendapatan Hibah - LO

No	Nama OPD	Uraian	Jumlah
1	Badan Kepegawaian Daerah dan Pendidikan Dan Pelatihan	Hibah dari Pemerintah Pusat	2.600.000,00
2	Dinas Penanaman Modal Dan Pelayanan Terpadu Satu Pintu dan Tenaga Kerja	Pendapatan Hibah dari kelompok masyarakat - LO	12.676.343,00
3	Dinas Pemberdayaan Masyarakat Dan Desa, P3A dan PPKB	Pendapatan Hibah dari Pemerintah Daerah Lainnya - LO	625.155.191,75
4	Badan Penanggulangan Bencana Daerah	Pendapatan Hibah dari kelompok masyarakat - LO	916.002.368,00
5	Badan Penanggulangan Bencana Daerah	Pendapatan Hibah dari kelompok masyarakat - LO	270.965.842,00
6	Dinas Pemberdayaan Masyarakat Dan Desa, P3A dan PPKB	Pendapatan Hibah dari Pemerintah Daerah Lainnya - LO	232.950.000,00
7	Kecamatan Kedungwuni	Pendapatan Hibah dari kelompok perorangan - LO	350.000,00
8	Dinas Kesehatan	Pendapatan Hibah dari Pemerintah Daerah Lainnya - LO	124.541.039,50
9	Dinas Pendidikan dan Kebudayaan	Hibah dari Pemerintah Pusat	5.350.736.176,00
	Total		7.535.976.960,25

6.6.1.2 Pengungkapan Perbedaan Beban LO dengan Belanja-LRA**a Belanja Operasi Dan Transfer**

Terdapat selisih senilai Rp138.760.140.417,63 antara lain-lain Beban Operasi LO dengan Belanja Operasi–LRA yang dapat dijelaskan sebagai berikut:

Tabel 6.6.12

Belanja Operasi

Belanja Operasi		LO	LRA	Selisih
		Rp	Rp	Rp
1	Belanja Pegawai	942.076.906.774,09	938.298.815.985,00	(3.778.090.789,09)
2	Belanja Barang dan Jasa	380.445.001.926,43	400.395.745.654,00	19.950.743.727,57
3	Beban Penyusutan dan Amortisasi	133.409.109.972,08	0,00	(133.409.109.972,08)
4	Beban Penyisihan Piutang	2.415.892.249,18	0,00	(2.415.892.249,18)
	Jumlah	2.562.752.505.454,87	2.665.166.902.783,00	102.414.397.328,13



Selisih senilai Rp102.414.397.328,13 antara Belanja Operasi dan Transfer-LO dengan Belanja-LRA yang dapat dijelaskan sebagai berikut:

1. Belanja Pegawai

Selisih belanja pegawai LO dan LRA senilai Rp3.866.750.807,09 merupakan penurunan belanja tambahan penghasilan PNS senilai Rp163.971.160.705,00, penurunan utang insentif pemungutan pajak daerah senilai Rp305.370.177,00, penurunan utang insentif pemungutan retribusi senilai Rp212.911.336,00, penurunan belanja pegawai BLUD Rp3.685.631.948,09 dan kenaikan tambahan penghasilan profesi guru Rp163.971.160.705,00.

2. Belanja Barang dan Jasa

Selisih belanja barang dan jasa LO dan LRA senilai Rp2.939.701.682,57 merupakan penurunan utang belanja barang dan jasa.

3. Beban Penyusutan dan Amortisasi

Selisih beban penyusutan dan amortisasi LO dan LRA senilai Rp308.015.877.593,69, selisih tersebut dikarenakan beban penyusutan dan amortisasi hanya dicatat pada LO, tetapi tidak dicatat di LRA.

4. Beban Penyisihan Piutang

Selisih beban penyisihan piutang LO dan LRA senilai Rp2.415.892.249,18, selisih tersebut dikarenakan beban penyisihan piutang hanya dicatat pada LO, tetapi tidak dicatat di LRA.

b Belanja Modal

Tabel 6.6.13
Belanja Modal

Belanja Modal		LO	LRA	Selisih
		Rp	Rp	Rp
1	Belanja Modal Tanah	0,00	3.338.879.980,00	3.338.879.980,00
2	Belanja Modal Peralatan dan Mesin	0,00	54.773.203.248,00	54.773.203.248,00
3	Belanja Modal Gedung dan Bangunan	0,00	82.698.309.110,00	82.698.309.110,00
4	Belanja Modal Jalan, Irigasi dan Jaringan	0,00	239.728.028.158,00	239.728.028.158,00
5	Belanja Modal Aset Tetap Lainnya	0,00	17.324.469.607,00	17.324.469.607,00
6	Belanja Modal BLUD	0,00	33.550.080.422,00	33.550.080.422,00
	Jumlah	0,00	431.412.970.525,00	431.412.970.525,00



Belanja Modal pada Laporan Realisasi Anggaran terealisasi senilai Rp431.412.970.525,00. Namun di Laporan Operasional Belanja Modal tidak diakui dikarenakan bukan merupakan Beban Operasional.

c Belanja Tak Terduga

Tabel 6.6.14
Belanja Tidak Terduga

Belanja Tidak Terduga		LO	LRA	Selisih
		Rp	Rp	Rp
1	Belanja Tidak Terduga	1.729.493.000,00	2.077.863.000,00	348.370.000,00
	Jumlah	1.729.493.000,00	2.077.863.000,00	348.370.000,00

Selisih Belanja Tak Terduga antara Laporan Operasional dengan Laporan Realisasi Anggaran senilai Rp348.370.000,00 merupakan belanja tak terduga yang berbentuk aset tetap yaitu bangunan pasar darurat pada Dinas Perindustrian, Perdagangan, Koperasi, Usaha Kecil Dan Menengah dan tidak diakui sebagai beban operasional.

d Belanja Transfer

Tabel 6.6.15
Belanja Transfer Bagi Hasil Pendapatan

Belanja Bagi Hasil Pendapatan		LO	LRA	Selisih
		Rp	Rp	Rp
1	Beban Bagi Hasil Pajak Daerah Kepada Pemerintahan Desa	0,00	5.562.181.611,00	(5.562.181.611,00)
2	Beban Bagi Hasil Retribusi Daerah Kepada Pemerintahan Desa	0,00	1.043.643.388,00	(1.043.643.388,00)
	Jumlah	0,00	6.605.824.999,00	(6.605.824.999,00)

Belanja Transfer Bagi Hasil Pajak pada Laporan Realisasi Anggaran terealisasi senilai Rp6.605.824.999,00 yakni pada Bagi Hasil Pajak, Retribusi dan Bantuan Keuangan, sedangkan pada Laporan Operasional dicatat sebagai Bantuan Transfer.

e Difisit Kegiatan Non Operasional

Tabel 6.6.16
Defisit Kegiatan Non Operasional

Difisit Kegiatan Non Operasional		LO	LRA	Selisih
		Rp	Rp	Rp
1	Difisit kegiatan non operasional	1.620.364.400,94	0,00	1.620.364.400,94
	Jumlah	1.620.364.400,94	0,00	1.620.364.400,94



Defisit dari kegiatan non Operasional Lainnya hanya dicatat pada Laporan Operasional yakni senilai Rp1.620.364.400,94 yang terdapat pada OPD Sekretariat Daerah yang merupakan Defisit dari Kegiatan Investasi Permanen BPR BKK – LO senilai Rp1.110.766.580,18 dan Defisit dari Kegiatan Investasi Permanen BKK Kajian – LO senilai Rp509.597.820,76.

6.6.2. Pengungkapan atas Pos – Pos Ekuitas Awal, Surplus/Defisit – LO dan R/K PPKD.

1. EKUITAS AWAL

Saldo awal ekuitas tahun 2018 senilai Rp2.445.155.864.851,84 merupakan saldo akhir ekuitas tahun 2017, sesuai dengan neraca *audited* per 31 Desember 2017. Naik Rp307.157.750.989,77 atau 14,37% dari saldo awal tahun 2017 senilai Rp2.137.998.113.862,07 dapat dijelaskan sebagai berikut:

Tabel 6.6.17
Ekuitas Awal Tahun 2018

EKUITAS AWAL		TA 2018 (Rp)	TA 2017 (Rp)	Kenaikan / Penurunan	%
1	Dinas Pendidikan dan Kebudayaan	525.640.742.741,53	482.359.866.188,16	43.280.876.553,37	8,97
2	Dinas Kesehatan	111.388.674.011,83	101.320.655.300,51	10.068.018.711,32	9,94
3	Rumah Sakit Umum Daerah Kraton	158.785.287.467,45	121.777.611.728,53	37.007.675.738,92	30,39
4	Rumah Sakit Umum Daerah Kajian	84.264.042.449,19	82.229.796.182,85	2.034.246.266,34	2,47
5	Dinas Pekerjaan Umum Dan Penataan Ruang	629.629.658.796,29	467.875.075.557,89	161.754.583.238,40	34,57
6	Dinas Perumahan Rakyat Dan Kawasan Permukiman dan Lingkungan Hidup	78.239.469.712,94	0,00	78.239.469.712,94	0,00
7	Satuan Polisi Pamong Praja dan Pemadam Kebakaran	3.207.772.014,88	0,00	3.207.772.014,88	0,00
8	Kantor Kesatuan Bangsa Dan Politik	859.707.376,94	964.178.217,58	(104.470.840,64)	(10,84)
9	Dinas Sosial	3.077.018.758,70	0,00	3.077.018.758,70	0,00
10	Badan Penanggulangan Bencana Daerah	8.001.514.382,95	13.195.959.300,36	(5.194.444.917,41)	(39,36)
11	Dinas Ketahanan Pangan dan Pertanian	32.360.153.067,17	0,00	32.360.153.067,17	0,00
12	Dinas Kependudukan Dan Pencatatan Sipil	3.269.346.913,73	2.161.083.949,79	1.108.262.963,94	51,28
13	Dinas Pemberdayaan Masyarakat Dan Desa, P3A dan PPKB	6.875.585.862,73	6.561.288.815,68	314.297.047,05	4,79
14	Dinas Perhubungan	8.417.737.543,53	0,00	8.417.737.543,53	0,00



PEMERINTAH KABUPATEN PEKALONGAN

CATATAN ATAS LAPORAN KEUANGAN

Untuk tahun-tahun yang berakhir pada tanggal 31 Desember 2018 dan 2017

	EKUITAS AWAL	TA 2018 (Rp)	TA 2017 (Rp)	Kenaikan / Penurunan	%
15	Dinas Komunikasi Dan Informatika	2.017.664.635,90	0,00	2.017.664.635,90	0,00
16	Dinas Penanaman Modal Dan Pelayanan Terpadu Satu Pintu dan Tenaga Kerja	16.903.270.256,97	0,00	16.903.270.256,97	0,00
17	Dinas Kepemudaan Dan Olahraga dan Pariwisata	29.735.853.703,77	29.574.037.353,60	161.816.350,17	0,55
18	Dinas Kearsipan dan Perpustakaan	7.727.956.430,85	7.950.116.193,29	(222.159.762,44)	(2,79)
19	Dinas Kelautan Dan Perikanan	21.028.286.583,12	0,00	21.028.286.583,12	0,00
20	Dinas Perindustrian, Perdagangan, Koperasi, Usaha Kecil Dan Menengah	65.771.808.074,87	61.764.871.874,43	4.006.936.200,44	6,49
21	Badan Perencanaan Pembangunan Daerah dan Penelitian Dan Pengembangan	4.498.379.590,33	4.564.660.193,19	(66.280.602,86)	(1,45)
22	Badan Pengelolaan Keuangan Daerah	222.888.045.187,84	0,00	222.888.045.187,84	0,00
23	Badan Kepegawaian Daerah dan Pendidikan Dan Pelatihan	823.974.824,47	876.607.477,99	(52.632.653,52)	(6,00)
24	Inspektorat	1.199.751.086,61	1.047.647.010,00	152.104.076,61	14,52
25	Dewan Perwakilan Rakyat Daerah	0,00	0,00	0,00	0,00
26	Kepala Daerah dan Wakil Kepala Daerah	0,00	0,00	0,00	0,00
27	Sekretariat Daerah	251.011.241.028,56	311.895.581.724,81	(60.884.340.696,25)	(19,52)
28	Sekretariat DPRD	7.266.565.013,53	6.656.476.182,22	610.088.831,31	9,17
29	Kecamatan Kajen	9.969.731.543,64	9.573.546.049,36	396.185.494,28	4,14
30	Kecamatan Sragi	7.098.463.923,86	6.690.834.824,15	407.629.099,71	6,09
31	Kecamatan Wiradesa	28.534.433.114,38	20.380.162.916,56	8.154.270.197,82	40,01
32	Kecamatan Kedungwuni	85.738.132.244,14	84.744.522.988,74	993.609.255,40	1,17
33	Kecamatan Buaran	12.036.853.993,38	10.897.307.145,86	1.139.546.847,52	10,46
34	Kecamatan Tirto	2.019.133.959,38	1.937.731.633,50	81.402.325,88	4,20
35	Kecamatan Bojong	1.975.840.782,63	2.057.524.520,80	(81.683.738,17)	(3,97)
36	Kecamatan Wonopringgo	456.560.829,67	518.020.108,94	(61.459.279,27)	(11,86)
37	Kecamatan Karanganyar	655.404.806,93	687.405.434,89	(32.000.627,96)	(4,66)
38	Kecamatan Doro	931.843.243,14	973.777.792,95	(41.934.549,81)	(4,31)
39	Kecamatan Talun	871.314.952,58	683.148.239,64	188.166.712,94	27,54
40	Kecamatan Lebakbarang	936.786.584,13	802.015.626,00	134.770.958,13	16,80
41	Kecamatan Kandangserang	970.423.522,19	870.737.573,32	99.685.948,87	11,45
42	Kecamatan Paninggaran	801.368.105,99	726.509.711,71	74.858.394,28	10,30



PEMERINTAH KABUPATEN PEKALONGAN

CATATAN ATAS LAPORAN KEUANGAN

Untuk tahun-tahun yang berakhir pada tanggal 31 Desember 2018 dan 2017

	EKUITAS AWAL	TA 2018 (Rp)	TA 2017 (Rp)	Kenaikan / Penurunan	%
43	Kecamatan Kesesi	2.262.457.799,72	2.281.819.975,05	(19.362.175,33)	(0,85)
44	Kecamatan Petungkriyono	971.325.238,65	834.645.588,57	136.679.650,08	16,38
45	Kecamatan Wonokerto	1.291.439.869,85	1.208.994.397,28	82.445.472,57	6,82
46	Kecamatan Siwalan	1.631.314.228,75	1.550.727.832,82	80.586.395,93	5,20
47	Kecamatan Karangdadap	1.113.528.592,15	948.426.532,29	165.102.059,86	17,41
48	Dinas Pengelolaan Sumber Daya Air, Energi dan Sumber Daya Mineral	0,00	33.005.123.032,06	(33.005.123.032,06)	(100,00)
49	Dinas Sosial, Tenaga Kerja dan Transmigrasi	0,00	20.001.905.362,06	(20.001.905.362,06)	(100,00)
50	Dinas Perhubungan, Komunikasi dan Informatika	0,00	9.441.076.670,03	(9.441.076.670,03)	(100,00)
51	Badan Penanaman Modal dan Pelayanan Perizinan Terpadu	0,00	373.189.537,12	(373.189.537,12)	(100,00)
52	Dinas Pendapatan dan Pengelolaan Keuangan Daerah	0,00	155.001.740.561,67	(155.001.740.561,67)	(100,00)
53	Kantor Satuan Polisi Pamong Praja	0,00	1.092.883.490,83	(1.092.883.490,83)	(100,00)
54	Dinas Pertanian, Perkebunan dan Kehutanan	0,00	26.239.754.462,30	(26.239.754.462,30)	(100,00)
55	Dinas Kelautan, Perikanan dan Peternakan	0,00	25.550.416.798,10	(25.550.416.798,10)	(100,00)
56	Badan Ketahanan Pangan dan Penyuluhan	0,00	11.115.935.129,58	(11.115.935.129,58)	(100,00)
57	Kantor Lingkungan Hidup	0,00	5.032.716.675,01	(5.032.716.675,01)	(100,00)
	Jumlah	2.445.155.864.851,84	2.137.998.113.862,07	307.157.750.989,77	14,37

2. SURPLUS/DEFISIT-LO

Surplus/defisit – LO senilai Rp308.015.877.593,69 merupakan surplus atas kegiatan operasional Tahun 2018, naik senilai Rp14.332.984.227,42 atau 4,88% dari tahun 2017 senilai Rp293.682.262.171,29.

Tabel 6.6.18
Surplus/Defisit-LO Tahun 2018

	SURPLUS/DEFISIT-LO	TA 2018 (Rp)	TA 2017 (Rp)	Kenaikan / Penurunan	%
1	Dinas Pendidikan dan Kebudayaan	(620.254.967.162,10)	(599.506.519.058,79)	(20.748.448.103,31)	3,46
2	Dinas Kesehatan	(118.812.811.797,08)	(116.708.351.603,51)	(2.103.860.193,57)	1,80
3	Rumah Sakit Umum Daerah Kraton	5.120.383.126,68	78.259.613,64	5.042.123.513,04	6.442,82
4	Rumah Sakit Umum Daerah Kajen	(16.012.404.172,58)	(6.390.800.482,66)	(9.621.603.689,92)	150,55
5	Dinas Pekerjaan Umum Dan Penataan Ruang	(73.873.506.199,62)	(59.956.569.832,27)	(13.916.936.367,35)	23,21



PEMERINTAH KABUPATEN PEKALONGAN

CATATAN ATAS LAPORAN KEUANGAN

Untuk tahun-tahun yang berakhir pada tanggal 31 Desember 2018 dan 2017

SURPLUS/DEFISIT-LO		TA 2018 (Rp)	TA 2017 (Rp)	Kenaikan / Penurunan	%
6	Dinas Perumahan Rakyat Dan Kawasan Permukiman dan Lingkungan Hidup	(32.292.329.342,99)	(33.297.010.230,29)	1.004.680.887,30	(3,02)
7	Satuan Polisi Pamong Praja dan Pemadam Kebakaran	(10.697.330.138,83)	(8.976.366.260,08)	(1.720.963.878,75)	19,17
8	Kantor Kesatuan Bangsa Dan Politik	(5.003.522.148,59)	(4.307.557.824,14)	(695.964.324,45)	16,16
9	Dinas Sosial	(7.145.390.480,20)	(5.356.288.775,66)	(1.789.101.704,54)	33,40
10	Badan Penanggulangan Bencana Daerah	(6.512.107.179,73)	(2.859.049.685,23)	(3.653.057.494,50)	127,77
11	Dinas Ketahanan Pangan dan Pertanian	(19.038.279.959,67)	(28.252.893.148,21)	9.214.613.188,54	(32,61)
12	Dinas Kependudukan Dan Pencatatan Sipil	(9.696.607.238,64)	(7.528.546.144,78)	(2.168.061.093,86)	28,80
13	Dinas Pemberdayaan Masyarakat Dan Desa, P3A dan PPKB	(17.066.088.636,52)	(16.628.255.419,38)	(437.833.217,14)	2,63
14	Dinas Perhubungan	(5.694.665.821,09)	(5.219.628.896,41)	(475.036.924,68)	9,10
15	Dinas Komunikasi Dan Informatika	(9.064.742.937,22)	(8.010.833.189,58)	(1.053.909.747,64)	13,16
16	Dinas Penanaman Modal Dan Pelayanan Terpadu Satu Pintu dan Tenaga Kerja	(7.529.166.216,46)	(6.779.980.292,02)	(749.185.924,44)	11,05
17	Dinas Kepemudaan Dan Olahraga dan Pariwisata	(10.430.692.741,70)	(9.120.374.224,83)	(1.310.318.516,87)	14,37
18	Dinas Kearsipan dan Perpustakaan	(4.452.018.776,16)	(3.961.229.167,81)	(490.789.608,35)	12,39
19	Dinas Kelautan Dan Perikanan	(5.380.566.299,69)	(4.452.299.028,70)	(928.267.270,99)	20,85
20	Dinas Perindustrian, Perdagangan, Koperasi, Usaha Kecil Dan Menengah	(10.714.506.366,23)	(10.981.019.321,29)	266.512.955,06	(2,43)
21	Badan Perencanaan Pembangunan Daerah dan Penelitian Dan Pengembangan	(10.310.986.140,24)	(8.695.454.868,61)	(1.615.531.271,63)	18,58
22	Badan Pengelolaan Keuangan Daerah	1.456.534.113.697,23	1.378.109.735.741,60	78.424.377.955,63	5,69
23	Badan Kepegawaian Daerah dan Pendidikan Dan Pelatihan	(7.661.765.368,47)	(6.495.662.992,52)	(1.166.102.375,95)	17,95
24	Inspektorat	(7.491.880.722,15)	(6.316.600.695,78)	(1.175.280.026,37)	18,61
25	Dewan Perwakilan Rakyat Daerah	(19.300.397.261,00)	(14.142.553.031,00)	(5.157.844.230,00)	36,47
26	Kepala Daerah dan Wakil Kepala Daerah	(759.613.846,00)	(754.104.832,00)	(5.509.014,00)	0,73
27	Sekretariat Daerah	(35.895.343.309,17)	(34.526.033.322,42)	(1.369.309.986,75)	3,97



PEMERINTAH KABUPATEN PEKALONGAN

CATATAN ATAS LAPORAN KEUANGAN

Untuk tahun-tahun yang berakhir pada tanggal 31 Desember 2018 dan 2017

	SURPLUS/DEFISIT-LO	TA 2018 (Rp)	TA 2017 (Rp)	Kenaikan / Penurunan	%
28	Sekretariat DPRD	(26.086.685.762,98)	(25.716.694.138,62)	(369.991.624,36)	1,44
29	Kecamatan Kajen	(3.581.637.757,78)	(3.213.248.928,72)	(368.388.829,06)	11,46
30	Kecamatan Sragi	(3.504.747.539,96)	(3.208.326.143,15)	(296.421.396,81)	9,24
31	Kecamatan Wiradesa	(6.385.206.389,76)	(5.325.764.542,29)	(1.059.441.847,47)	19,89
32	Kecamatan Kedungwuni	(5.786.948.019,67)	(5.214.510.918,06)	(572.437.101,61)	10,98
33	Kecamatan Buaran	(4.196.513.709,07)	(3.319.989.692,62)	(876.524.016,45)	26,40
34	Kecamatan Tirto	(2.384.344.385,62)	(2.060.149.664,62)	(324.194.721,00)	15,74
35	Kecamatan Bojong	(3.073.839.607,73)	(2.704.339.290,17)	(369.500.317,56)	13,66
36	Kecamatan Wonopringgo	(2.345.077.772,02)	(1.965.276.939,27)	(379.800.832,75)	19,33
37	Kecamatan Karanganyar	(2.358.224.288,10)	(2.299.870.934,96)	(58.353.353,14)	2,54
38	Kecamatan Doro	(2.388.889.888,81)	(2.008.063.118,81)	(380.826.770,00)	18,96
39	Kecamatan Talun	(2.255.178.833,92)	(1.856.650.878,06)	(398.527.955,86)	21,46
40	Kecamatan Lebakbarang	(2.255.223.923,53)	(1.799.268.622,87)	(455.955.300,66)	25,34
41	Kecamatan Kandangserang	(2.149.509.916,79)	(1.909.649.530,13)	(239.860.386,66)	12,56
42	Kecamatan Paninggaran	(2.216.396.164,47)	(1.862.250.685,72)	(354.145.478,75)	19,02
43	Kecamatan Kesesi	(3.106.470.867,05)	(2.948.515.310,33)	(157.955.556,72)	5,36
44	Kecamatan Petungkriyono	(2.009.939.975,94)	(1.894.344.263,92)	(115.595.712,02)	6,10
45	Kecamatan Wonokerto	(2.224.375.423,73)	(2.006.675.458,93)	(217.699.964,80)	10,85
46	Kecamatan Siwalan	(2.336.503.438,59)	(2.322.541.294,59)	(13.962.144,00)	0,60
47	Kecamatan Karangdadap	(1.901.815.302,57)	(1.645.620.500,14)	(256.194.802,43)	15,57
	Jumlah	308.015.877.593,69	293.682.262.171,29	14.332.984.227,42	4,88

3. R/K PPKD (Rekening Konsolidasian)

R/K PPKD (Rekening Konsolidasian) merupakan akun yang menampung transaksi antar SKPD dengan PPKD. Saldo rekening ini saling mengeliminasi pada saat laporan keuangan tersusun secara konsolidasi. Berikut ini saldo R/K PPKD pada tahun 2018 dan tahun 2017.

Tabel 6.6.19
R/K PPKD Tahun 2018

	R/K PPKD	TA 2018 (Rp)	TA 2017 (Rp)	Kenaikan / Penurunan	%
1	Dinas Pendidikan dan Kebudayaan	668.905.867.542,00	658.340.433.462,09	10.565.434.079,91	1,60
2	Dinas Kesehatan	127.748.907.815,00	130.960.299.228,00	(3.211.391.413,00)	(2,45)
3	Rumah Sakit Umum Daerah Kraton	33.772.177.535,00	35.334.111.963,00	(1.561.934.428,00)	(4,42)
4	Rumah Sakit Umum Daerah Kajen	17.855.179.492,00	16.756.250.670,00	1.098.928.822,00	6,56
5	Dinas Pekerjaan Umum Dan Penataan Ruang	210.889.840.878,00	180.002.065.423,07	30.887.775.454,93	17,16



PEMERINTAH KABUPATEN PEKALONGAN

CATATAN ATAS LAPORAN KEUANGAN

Untuk tahun-tahun yang berakhir pada tanggal 31 Desember 2018 dan 2017

R/K PPKD	TA 2018 (Rp)	TA 2017 (Rp)	Kenaikan / Penurunan	%
6 Dinas Perumahan Rakyat Dan Kawasan Permukiman dan Lingkungan Hidup	81.573.743.183,00	111.590.617.963,91	(30.016.874.780,91)	(26,90)
7 Satuan Polisi Pamong Praja dan Pemadam Kebakaran	10.655.549.268,00	12.224.848.454,96	(1.569.299.186,96)	(12,84)
8 Kantor Kesatuan Bangsa Dan Politik	4.950.890.039,00	4.217.385.569,00	733.504.470,00	17,39
9 Dinas Sosial	7.236.170.377,00	8.463.718.641,86	(1.227.548.264,86)	(14,50)
10 Badan Penanggulangan Bencana Daerah	19.189.491.630,00	3.078.651.709,00	16.110.839.921,00	523,31
11 Dinas Ketahanan Pangan dan Pertanian	19.884.869.119,00	60.764.743.457,96	(40.879.874.338,96)	(67,28)
12 Dinas Kependudukan Dan Pencatatan Sipil	14.681.228.617,00	8.616.361.279,00	6.064.867.338,00	70,39
13 Dinas Pemberdayaan Masyarakat Dan Desa, P3A dan PPKB	16.758.423.277,00	16.980.710.319,00	(222.287.042,00)	(1,31)
14 Dinas Perhubungan	6.399.835.662,00	14.138.760.287,30	(7.738.924.625,30)	(54,74)
15 Dinas Komunikasi Dan Informatika	9.289.450.467,00	9.747.135.352,74	(457.684.885,74)	(4,70)
16 Dinas Penanaman Modal Dan Pelayanan Terpadu Satu Pintu dan Tenaga Kerja	7.044.575.499,00	24.047.194.672,64	(17.002.619.173,64)	(70,71)
17 Dinas Kepemudaan Dan Olahraga dan Pariwisata	10.827.919.567,00	9.345.392.985,00	1.482.526.582,00	15,86
18 Dinas Kearsipan dan Perpustakaan	4.993.080.016,00	3.764.261.827,00	1.228.818.189,00	32,64
19 Dinas Kelautan Dan Perikanan	5.439.565.155,00	25.552.533.469,62	(20.112.968.314,62)	(78,71)
20 Dinas Perindustrian, Perdagangan, Koperasi, Usaha Kecil Dan Menengah	50.298.800.698,00	16.432.204.247,13	33.866.596.450,87	206,10
21 Badan Perencanaan Pembangunan Daerah dan Penelitian Dan Pengembangan	10.121.597.355,00	8.548.374.398,00	1.573.222.957,00	18,40
22 Badan Pengelolaan Keuangan Daerah	(1.497.128.514.078,00)	(1.158.529.154.034,77)	(338.599.360.043,23)	29,23
23 Badan Kepegawaian Daerah dan Pendidikan Dan Pelatihan	7.710.954.820,00	6.466.814.339,00	1.244.140.481,00	19,24



PEMERINTAH KABUPATEN PEKALONGAN

CATATAN ATAS LAPORAN KEUANGAN

Untuk tahun-tahun yang berakhir pada tanggal 31 Desember 2018 dan 2017

	R/K PPKD	TA 2018 (Rp)	TA 2017 (Rp)	Kenaikan / Penurunan	%
24	Inspektorat	7.438.376.926,00	6.302.547.074,00	1.135.829.852,00	18,02
25	Dewan Perwakilan Rakyat Daerah	19.300.397.261,00	14.142.553.031,00	5.157.844.230,00	36,47
26	Kepala Daerah dan Wakil Kepala Daerah	759.613.846,00	754.104.832,00	5.509.014,00	0,73
27	Sekretariat Daerah	31.657.294.719,00	(25.913.394.857,75)	57.570.689.576,75	(222,17)
28	Sekretariat DPRD	25.465.770.018,00	28.512.667.928,00	(3.046.897.910,00)	(10,69)
29	Kecamatan Kajen	4.406.527.927,00	3.620.827.183,00	785.700.744,00	21,70
30	Kecamatan Sragi	4.079.749.846,00	3.658.333.200,00	421.416.646,00	11,52
31	Kecamatan Wiradesa	9.270.218.893,00	7.391.242.592,00	1.878.976.301,00	25,42
32	Kecamatan Kedungwuni	7.711.654.069,00	6.526.599.151,00	1.185.054.918,00	18,16
33	Kecamatan Buaran	5.810.892.208,00	4.654.103.014,00	1.156.789.194,00	24,86
34	Kecamatan Tirto	2.576.475.104,00	2.211.042.738,00	365.432.366,00	16,53
35	Kecamatan Bojong	3.389.465.461,00	2.638.310.352,00	751.155.109,00	28,47
36	Kecamatan Wonopringgo	2.362.204.060,00	1.948.811.560,00	413.392.500,00	21,21
37	Kecamatan Karanganyar	2.356.685.593,00	2.284.864.592,00	71.821.001,00	3,14
38	Kecamatan Doro	2.345.562.615,00	1.980.128.569,00	365.434.046,00	18,46
39	Kecamatan Talun	2.846.608.227,00	2.044.817.591,00	801.790.636,00	39,21
40	Kecamatan Lebakbarang	2.223.434.887,00	1.946.703.061,00	276.731.826,00	14,22
41	Kecamatan Kandangserang	2.290.763.437,00	2.027.797.564,00	262.965.873,00	12,97
42	Kecamatan Paninggaran	2.364.609.007,00	1.946.314.580,00	418.294.427,00	21,49
43	Kecamatan Kesesi	3.233.232.861,00	2.944.166.875,00	289.065.986,00	9,82
44	Kecamatan Petungkriyono	2.382.205.317,00	2.034.221.164,00	347.984.153,00	17,11
45	Kecamatan Wonokerto	2.299.746.920,00	2.119.925.509,00	179.821.411,00	8,48
46	Kecamatan Siwalan	2.359.055.410,00	2.423.016.172,00	(63.960.762,00)	(2,64)
47	Kecamatan Karangdadap	1.969.851.455,00	1.811.322.560,00	158.528.895,00	8,75
48	Dinas Pengelolaan Sumber Daya Air, Energi dan Sumber Daya Mineral	0,00	(33.005.123.032,06)	33.005.123.032,06	(100,00)
49	Dinas Sosial, Tenaga Kerja dan Transmigrasi	0,00	(20.001.905.362,06)	20.001.905.362,06	(100,00)
50	Dinas Perhubungan, Komunikasi dan Informatika	0,00	(9.441.076.670,03)	9.441.076.670,03	(100,00)
51	Badan Penanaman Modal	0,00	(373.189.537,12)	373.189.537,12	(100,00)



R/K PPKD	TA 2018 (Rp)	TA 2017 (Rp)	Kenaikan / Penurunan	%
dan Pelayanan Perizinan Terpadu				
52 Dinas Pendapatan dan Pengelolaan Keuangan Daerah	0,00	(155.001.740.561,67)	155.001.740.561,67	(100,00)
53 Kantor Satuan Polisi Pamong Praja	0,00	(1.092.883.490,83)	1.092.883.490,83	(100,00)
54 Dinas Pertanian, Perkebunan dan Kehutanan	0,00	(26.239.754.462,30)	26.239.754.462,30	(100,00)
55 Dinas Kelautan, Perikanan dan Peternakan	0,00	(25.550.416.798,10)	25.550.416.798,10	(100,00)
56 Badan Ketahanan Pangan dan Penyuluhan	0,00	(11.115.935.129,58)	11.115.935.129,58	(100,00)
57 Kantor Lingkungan Hidup	0,00	(5.032.716.675,01)	5.032.716.675,01	(100,00)
Jumlah	0,00	(0,00)	0,00	(23,81)

6.6.3. Pengungkapan Perubahan Nilai Aset Tetap dan Aset Lain-lain

Selain adanya penambahan ekuitas dari surplus atas kegiatan operasional Pemerintah Daerah tahun 2018, terdapat koreksi-koreksi yang mempengaruhi saldo ekuitas Pemerintah Kabupaten Pekalongan. Pada tahun 2018 terdapat koreksi kurang senilai Rp17.012.701.644,48. Jika dibandingkan dengan koreksi pada tahun 2017 terdapat penurunan senilai (Rp30.488.190.462,96) atau (226,25%) dari tahun 2017 yang memiliki koreksi tambah senilai Rp13.475.488.818,48.

1. Perubahan Nilai Aset Tetap

Perubahan nilai Aset Tetap Pemerintah Kabupaten Pekalongan hasil koreksi nilai aset Tahun 2018 mengalami penurunan senilai Rp16.998.394.086,45. Penambahan dan pengurangan nilai Aset Tetap yang meliputi tanah, peralatan dan mesin, gedung dan bangunan, jalan, irigasi dan jaringan, aset tetap lainnya serta akumulasi penyusutan dirinci sebagai berikut:

Tabel 6.6.20
Perubahan Nilai Aset Tetap Tahun 2018

No	Uraian	Koreksi tambah	Koreksi kurang	selisih
1	Tanah	16.209.317.065,43	11.151.999.782,43	5.057.317.283,00
2	Peralatan dan Mesin	22.010.663.314,04	7.514.377.844,21	14.496.285.469,83
3	Gedung dan Bangunan	51.539.388.651,70	53.063.803.239,96	(1.524.414.588,26)
4	Jalan, Jaringan, dan Irigasi	38.142.608.404,84	35.637.381.991,41	2.505.226.413,43
5	Aset Tetap Lainnya	5.972.214.070,63	34.057.504.179,80	(28.085.290.109,17)
6	Konstruksi Dalam Pengerjaan	12.285.287.045,00	9.110.209.857,06	3.175.077.187,94
7	Akumulasi Penyusutan Peralatan dan Mesin	18.963.172.834,84	27.236.286.066,25	(8.273.113.231,41)
8	Akumulasi Penyusutan Gedung dan Bangunan	8.657.775.946,11	3.950.207.624,01	4.707.568.322,10
9	Akumulasi Penyusutan Jalan, Irigasi, dan jaringan	5.503.639.581,55	3.771.932.029,14	1.731.707.552,41
	Jumlah	179.284.066.914,14	185.493.702.614,27	(6.209.635.700,13)

**a. Tanah**

Koreksi Aset Tetap berupa tanah Pemerintah Kabupaten Pekalongan yang mengakibatkan kenaikan ekuitas senilai Rp5.057.317.283,00. Kenaikan dan penurunan ekuitas dari aset berupa tanah tiap OPD sebagai berikut:

Tabel 6.6.21
Koreksi Aset Tetap Tanah Per OPD Tahun 2018

No	Koreksi ekuitas dari aset tanah	Koreksi tambah	Koreksi kurang	selisih
1	Dinas Pendidikan dan Kebudayaan	0,00	600.000.000,00	(600.000.000,00)
2	Dinas Kesehatan	0,00	29.750.000,00	(29.750.000,00)
3	Rumah Sakit Umum Daerah Kraton	9.111.792.560,00	0,00	9.111.792.560,00
4	Dinas Pekerjaan Umum Dan Penataan Ruang	24.296.625,00	0,00	24.296.625,00
5	Dinas Perhubungan	0,00	141.500.000,00	(141.500.000,00)
6	Dinas Kelautan Dan Perikanan	215.989.999,00	0,00	215.989.999,00
7	Dinas Perindustrian, Perdagangan, Koperasi, Usaha Kecil Dan Menengah	1.741.500.000,00	0,00	1.741.500.000,00
8	Sekretariat Daerah	0,00	6.353.332.301,00	(6.353.332.301,00)
9	Badan Pengelolaan Keuangan Daerah	2.040.000.000,00	3.753.750.000,00	(1.713.750.000,00)
10	Kecamatan Kajen	122.880.000,00	0,00	122.880.000,00
11	Kecamatan Sragi	105.667.481,43	273.667.481,43	(168.000.000,00)
12	Kecamatan Kedungwuni	1.915.439.400,00	0,00	1.915.439.400,00
13	Kecamatan Buaran	53.159.000,00	0,00	53.159.000,00
14	Kecamatan Karanganyar	878.592.000,00	0,00	878.592.000,00
	Jumlah	16.209.317.065,43	11.151.999.782,43	5.057.317.283,00

Koreksi Ekuitas dari Aset Tanah dapat diklasifikasikan sebagai berikut :

Tabel 6.6.22
Koreksi Ekuitas dari Aset Tetap Tanah Tahun 2018

No	Koreksi ekuitas dari aset tanah	Koreksi tambah	Koreksi kurang	selisih
1	Koreksi	3.979.139.481,43	3.259.417.481,43	719.722.000,00
2	Mutasi	909.500.000,00	909.500.000,00	0,00
3	Reklasifikasi dari Belanja barang dan jasa	0,00	0,00	0,00
4	Penghapusan	0,00	6.953.332.301,00	(6.953.332.301,00)
5	Reklasifikasi aset tetap	11.320.677.584,00	29.750.000,00	11.290.927.584,00
	Jumlah	16.209.317.065,43	11.151.999.782,43	5.057.317.283,00

b. Peralatan dan mesin

Aset tetap berupa peralatan dan mesin Pemerintah Kabupaten Pekalongan mengalami koreksi penambahan senilai Rp14.496.285.469,83. Penambahan dan pengurangan aset peralatan dan mesin sebagaimana berikut:



PEMERINTAH KABUPATEN PEKALONGAN

CATATAN ATAS LAPORAN KEUANGAN

Untuk tahun-tahun yang berakhir pada tanggal 31 Desember 2018 dan 2017

Tabel 6.6.23
Koreksi Aset Tetap Peralatan dan Mesin Per OPD Tahun 2018

Koreksi ekuitas dari aset peralatan dan mesin		Koreksi tambah	Koreksi kurang	selisih
1	Dinas Pendidikan dan Kebudayaan	691.490.397,26	1.376.849.693,68	(685.359.296,42)
2	Dinas Kesehatan	5.673.364.230,00	1.339.493.330,40	4.333.870.899,60
3	Rumah Sakit Umum Daerah Kraton	10.337.739.581,00	2.139.075,00	10.335.600.506,00
4	Rumah Sakit Umum Daerah Kajen	2.098.497.755,00	186.348.500,00	1.912.149.255,00
5	Dinas Pekerjaan Umum Dan Penataan Ruang	77.484.000,00	114.722.000,00	(37.238.000,00)
6	Dinas Perumahan Rakyat Dan Kawasan Permukiman dan Lingkungan Hidup	0,00	625.731.000,00	(625.731.000,00)
7	Satuan Polisi Pamong Praja dan Pemadam Kebakaran	68.000.000,00	165.280.633,33	(97.280.633,33)
8	Badan Penanggulangan Bencana Daerah	522.544.000,00	0,00	522.544.000,00
9	Dinas Kependudukan Dan Pencatatan Sipil	160.650.000,00	0,00	160.650.000,00
10	Dinas Perhubungan	733.441.595,72	432.331.500,00	301.110.095,72
11	Dinas Komunikasi Dan Informatika	134.489.800,00	315.004.992,50	(180.515.192,50)
12	Dinas Penanaman Modal Dan Pelayanan Terpadu Satu Pintu dan Tenaga Kerja	180.170.306,00	0,00	180.170.306,00
13	Dinas Kepemudaan Dan Olahraga dan Pariwisata	0,00	1.600.000,00	(1.600.000,00)
14	Dinas Kearsipan dan Perpustakaan	0,00	28.021.318,00	(28.021.318,00)
15	Dinas Kelautan Dan Perikanan	56.249.000,00	25.447.115,00	30.801.885,00
16	Dinas Ketahanan Pangan dan Pertanian	12.980.000,00	12.980.000,00	0,00
17	Dinas Perindustrian, Perdagangan, Koperasi, Usaha Kecil Dan Menengah	164.297.150,00	1.652.181,36	162.644.968,64
18	Sekretariat Daerah	808.276.449,06	1.558.242.815,73	(749.966.366,67)
19	Inspektorat	115.000.000,00	63.985.909,08	51.014.090,92
20	Badan Kepegawaian Daerah dan Pendidikan Dan Pelatihan	10.504.750,00	10.504.750,00	0,00
21	Badan Pengelolaan Keuangan Daerah	92.029.300,00	1.147.550.500,00	(1.055.521.200,00)
22	Badan Perencanaan Pembangunan Daerah dan Penelitian Dan Pengembangan	800.000,00	0,00	800.000,00
23	Kecamatan Kajen	14.000.000,00	18.800.000,00	(4.800.000,00)
24	Kecamatan Sragi	0,00	5.000.000,00	(5.000.000,00)
25	Kecamatan Wiradesa	0,00	12.600.000,00	(12.600.000,00)
26	Kecamatan Kedungwuni	2.250.000,00	600.000,00	1.650.000,00
27	Kecamatan Buaran	0,00	15.700.000,00	(15.700.000,00)
28	Kecamatan Tirta	0,00	4.000.000,00	(4.000.000,00)
29	Kecamatan Wonopringgo	0,00	1.785.000,00	(1.785.000,00)
30	Kecamatan Karanganyar	0,00	1.007.530,13	(1.007.530,13)
31	Kecamatan Talun	40.000.000,00	30.000.000,00	10.000.000,00
32	Kecamatan Kandangserang	275.000,00	0,00	275.000,00
33	Kecamatan Paninggaran	30.000,00	0,00	30.000,00
34	Kecamatan Petungkriyono	16.100.000,00	16.100.000,00	0,00
35	Kecamatan Siwalan	0,00	0,00	0,00
36	Kecamatan Karangdadap	0,00	900.000,00	(900.000,00)
	Jumlah	22.010.663.314,04	7.514.377.844,21	14.496.285.469,83



Koreksi Ekuitas dari Aset Peralatan dan Mesin dapat diklasifikasikan sebagai berikut :

Tabel 6.6.24
Koreksi Ekuitas dari Aset Tetap Peralatan dan Mesin Tahun 2018

Koreksi ekuitas dari aset peralatan mesin		Koreksi tambah	Koreksi kurang	selisih
1	Koreksi	1.744.568.147,00	1.235.853.208,65	508.714.938,35
2	Mutasi	2.150.520.998,56	2.289.950.299,64	(139.429.301,08)
3	Penghapusan	-	532.528.000,00	(532.528.000,00)
5	Reklasifikasi aset tetap	18.115.574.168,48	2.332.137.601,13	15.783.436.567,35
6	Ekstrakomptabel	-	1.123.908.734,79	(1.123.908.734,79)
Jumlah		22.010.663.314,04	7.514.377.844,21	14.496.285.469,83

c. Gedung dan Bangunan

Aset Tetap berupa Gedung dan Bangunan Pemerintah Kabupaten Pekalongan mengalami penurunan senilai Rp1.524.414.588,26. Penambahan dan pengurangan aset gedung dan bangunan sebagaimana berikut:

Tabel 6.6.25
Koreksi Ekuitas dari Aset Tetap Gedung dan Bangunan Per OPD Tahun 2018

Koreksi ekuitas dari aset gedung dan bangunan		Koreksi tambah	Koreksi kurang	Selisih
1	Dinas Pendidikan dan Kebudayaan	24.898.218.993,60	35.646.624.012,93	(10.748.405.019,33)
2	Dinas Kesehatan	18.724.455,38	16.548.255,73	2.176.199,65
3	Rumah Sakit Umum Daerah Kraton	2.100.494.800,00	622.167.000,00	1.478.327.800,00
4	Rumah Sakit Umum Daerah KAJEN	0,00	163.268.000,00	(163.268.000,00)
5	Dinas Pekerjaan Umum Dan Penataan Ruang	7.379.685.248,00	1.906.649.400,00	5.473.035.848,00
6	Dinas Perumahan Rakyat Dan Kawasan Permukiman dan Lingkungan Hidup	1.379.181.650,00	1.620.154.424,19	(240.972.774,19)
7	Badan Penanggulangan Bencana Daerah	0,00	255.214.750,00	(255.214.750,00)
8	Dinas Kependudukan Dan Pencatatan Sipil	164.002.261,09	1.029.630.060,96	(865.627.799,87)
9	Dinas Perhubungan	1.068.784.500,00	358.635.625,66	710.148.874,34
10	Dinas Kepemudaan Dan Olahraga dan Pariwisata	0,00	221.375.000,00	(221.375.000,00)
11	Dinas Kearsipan dan Perpustakaan	25.923.700,00	0,00	25.923.700,00
12	Dinas Kelautan Dan Perikanan	20.385.890,00	227.299.966,85	(206.914.076,85)
13	Dinas Perindustrian, Perdagangan, Koperasi, Usaha Kecil Dan Menengah	363.641.253,82	1.819.873.939,37	(1.456.232.685,55)
14	Badan Pengelolaan Keuangan Daerah	2.972.585.479,19	1.676.828.500,00	1.295.756.979,19
15	Sekretariat Daerah	2.128.043.945,00	84.100.000,00	2.043.943.945,00
16	Kecamatan Sragi	0,00	526.900.000,00	(526.900.000,00)



PEMERINTAH KABUPATEN PEKALONGAN

CATATAN ATAS LAPORAN KEUANGAN

Untuk tahun-tahun yang berakhir pada tanggal 31 Desember 2018 dan 2017

Koreksi ekuitas dari aset gedung dan bangunan		Koreksi tambah	Koreksi kurang	Selisih
17	Kecamatan Wiradesa	9.900.000,00	476.276.000,00	(466.376.000,00)
18	Kecamatan Kedungwuni	0,00	153.440.000,00	(153.440.000,00)
19	Kecamatan Buaran	5.700.000,00	225.611.000,00	(219.911.000,00)
20	Kecamatan Tirta	210.825.000,00	0,00	210.825.000,00
21	Kecamatan Talun	29.700.000,00	157.466.000,00	(127.766.000,00)
22	Kecamatan Kesesi	0,00	73.568.000,00	(73.568.000,00)
Jumlah		51.539.388.651,70	53.063.803.239,96	(1.524.414.588,26)

Koreksi Ekuitas dari Aset Gedung dan Bangunan dapat diklasifikasikan sebagai berikut :

Tabel 6.6.26
Koreksi Ekuitas dari Aset Tetap Gedung dan Bangunan Tahun 2018

Koreksi ekuitas dari aset gedung dan bangunan		Koreksi tambah	Koreksi kurang	Selisih
1	Koreksi	29.918.944.531,60	22.515.693.656,93	7.403.250.874,67
2	Mutasi	7.527.749.879,19	7.490.088.929,19	37.660.950,00
3	Penghapusan	0,00	2.366.224.191,92	(2.366.224.191,92)
4	Reklasifikasi aset tetap	1.785.453.945,00	11.334.918.424,42	(9.549.464.479,42)
5	Reklas Barang dan Jasa	12.307.240.295,91	9.192.624.532,28	3.114.615.763,63
5	Ekstrakomptabel	0,00	164.253.505,22	(164.253.505,22)
Jumlah		51.539.388.651,70	53.063.803.239,96	(1.524.414.588,26)

d. Jalan, Irigasi, dan Jaringan

Aset Tetap berupa jalan, irigasi dan jaringan Pemerintah Kabupaten Pekalongan mengalami pengurangan senilai Rp2.505.226.413,43. Penambahan dan pengurangan aset gedung dan bangunan sebagaimana berikut :

Tabel 6.6.27
Koreksi Ekuitas dari Aset Tetap Jalan, Irigasi dan Jaringan Per OPD Tahun 2018

No	Koreksi ekuitas dari aset Jalan, Irigasi dan Jaringan	Koreksi tambah	Koreksi kurang	selisih
1	Dinas Pendidikan dan Kebudayaan	8.989.837.332,80	39.415.009,00	8.950.422.323,80
2	Dinas Kesehatan	2.786.953.885,00	1.238.824.249,00	1.548.129.636,00
3	Rumah Sakit Umum Daerah Kraton	3.253.314.318,23	2.218.543.668,23	1.034.770.650,00
4	Rumah Sakit Umum Daerah Kajen	791.666.360,00	349.220.360,00	442.446.000,00
5	Dinas Pekerjaan Umum Dan Penataan Ruang	17.402.337.716,24	21.277.710.506,00	(3.875.372.789,76)
6	Dinas Perumahan Rakyat Dan Kawasan Permukiman dan Lingkungan Hidup	298.289.000,00	0,00	298.289.000,00
7	Badan Penanggulangan Bencana Daerah	0,00	10.450.858.199,18	(10.450.858.199,18)
8	Dinas Kependudukan Dan Pencatatan Sipil	74.186.641,95	0,00	74.186.641,95
9	Dinas Perhubungan	38.085.902,44	0,00	38.085.902,44
10	Dinas Komunikasi Dan Informatika	0,00	12.020.000,00	(12.020.000,00)
11	Dinas Kepemudaan Dan Olahraga dan Pariwisata	147.300.000,00	0,00	147.300.000,00



PEMERINTAH KABUPATEN PEKALONGAN

CATATAN ATAS LAPORAN KEUANGAN

Untuk tahun-tahun yang berakhir pada tanggal 31 Desember 2018 dan 2017

No	Koreksi ekuitas dari aset Jalan, Irigasi dan Jaringan	Koreksi tambah	Koreksi kurang	selisih
12	Dinas Kelautan Dan Perikanan	1.855.430.967,85	0,00	1.855.430.967,85
13	Dinas Perindustrian, Perdagangan, Koperasi, Usaha Kecil Dan Menengah	1.475.333.280,33	0,00	1.475.333.280,33
14	Kecamatan Sragi	0,00	42.000.000,00	(42.000.000,00)
15	Kecamatan Wiradesa	476.276.000,00	0,00	476.276.000,00
16	Kecamatan Kedungwuni	153.440.000,00	8.790.000,00	144.650.000,00
17	Kecamatan Buaran	152.502.000,00	0,00	152.502.000,00
18	Kecamatan Wonopringgo	1.785.000,00	0,00	1.785.000,00
19	Kecamatan Talun	152.554.000,00	0,00	152.554.000,00
20	Kecamatan Kandangserang	19.748.000,00	0,00	19.748.000,00
21	Kecamatan Kesesi	73.568.000,00	0,00	73.568.000,00
	Jumlah	38.142.608.404,84	35.637.381.991,41	2.505.226.413,43

Koreksi Ekuitas dari Aset Jalan, Irigasi dan Jaringan dapat diklasifikasikan sebagai berikut :

Tabel 6.6.28
Koreksi Ekuitas dari Aset Tetap Jalan, Irigasi dan Jaringan Tahun 2018

No	Koreksi ekuitas dari aset Jalan, Irigasi dan Jaringan	Koreksi tambah	Koreksi kurang	selisih
1	Koreksi	6.122.087.307,23	7.993.658.167,23	(1.871.570.860,00)
2	Mutasi	2.068.490.207,18	2.110.490.207,18	(42.000.000,00)
3	Penghapusan	0,00	0,00	0,00
4	Reklasifikasi aset tetap	12.154.177.255,43	17.404.612.673,00	(5.250.435.417,57)
5	Reklasifikasi barang dan jasa	17.797.853.635,00	8.128.620.944,00	9.669.232.691,00
6	Ekstrakomptabel	0,00	0,00	0,00
	Jumlah	38.142.608.404,84	35.637.381.991,41	2.505.226.413,43

e. Aset Tetap Lainnya

Aset Tetap berupa Aset Tetap Lainnya Pemerintah Kabupaten Pekalongan mengalami pengurangan senilai Rp28.085.290.109,80. Penambahan dan pengurangan aset tetap lainnya sebagaimana berikut:

Tabel 6.6.29
Koreksi Ekuitas dari Aset Tetap Lainnya Per OPD Tahun 2018

No	Koreksi Ekuitas dari aset tetap lainnya	Koreksi tambah	Koreksi kurang	Selisih
1	Dinas Pendidikan dan Kebudayaan	205.441.396,63	188.042.967,80	17.398.428,83
2	Dinas Kesehatan	53.830.290,00	8.550.414.866,00	(8.496.584.576,00)
3	Rumah Sakit Umum Daerah Kraton	0,00	22.584.797.591,00	(22.584.797.591,00)
4	Rumah Sakit Umum Daerah Kajen	0,00	2.363.173.755,00	(2.363.173.755,00)
5	Dinas Pekerjaan Umum Dan Penataan Ruang	5.712.742.384,00	326.627.000,00	5.386.115.384,00



PEMERINTAH KABUPATEN PEKALONGAN

CATATAN ATAS LAPORAN KEUANGAN

Untuk tahun-tahun yang berakhir pada tanggal 31 Desember 2018 dan 2017

No	Koreksi Ekuitas dari aset tetap lainnya	Koreksi tambah	Koreksi kurang	Selisih
6	Dinas Perhubungan	0,00	300.000,00	(300.000,00)
7	Dinas Komunikasi Dan Informatika	0,00	200.000,00	(200.000,00)
8	Dinas Kepemudaan Dan Olahraga dan Pariwisata	0,00	3.000.000,00	(3.000.000,00)
9	Dinas Kelautan Dan Perikanan	0,00	36.799.000,00	(36.799.000,00)
10	Dinas Perindustrian, Perdagangan, Koperasi, Usaha Kecil Dan Menengah	0,00	1.100.000,00	(1.100.000,00)
11	Badan Perencanaan Pembangunan Daerah dan Penelitian Dan Pengembangan	0,00	800.000,00	(800.000,00)
12	Sekretariat Daerah	200.000,00	1.694.000,00	(1.494.000,00)
13	Kecamatan Kedungwuni	0,00	250.000,00	(250.000,00)
14	Kecamatan Kandangserang	0,00	275.000,00	(275.000,00)
15	Kecamatan Paninggaran	0,00	30.000,00	(30.000,00)
	Jumlah	5.972.214.070,63	34.057.504.179,80	(28.085.290.109,17)

Koreksi Ekuitas dari Aset Tetap Lainnya dapat diklasifikasikan sebagai berikut :

Tabel 6.6.30
Koreksi Ekuitas dari Aset Tetap Lainnya Tahun 2018

No	Koreksi ekuitas dari aset Tetap Lainnya	Koreksi tambah	Koreksi kurang	Selisih
1	Koreksi	222.712.972,00	361.247.706,00	(138.534.734,00)
2	Mutasi	200.000,00	200.000,00	-
3	Penghapusan			-
4	Reklasifikasi aset tetap	5.749.301.098,63	33.682.718.574,00	(27.933.417.475,37)
5	Ekstrakomtabel	-	13.337.899,80	(13.337.899,80)
	Jumlah	5.972.214.070,63	34.057.504.179,80	(28.085.290.109,17)

f. Kontruksi Dalam Pengerjaan

Aset tetap berupa kontruksi dalam pengerjaan Pemerintah Kabupaten Pekalongan mengalami penambahan senilai Rp3.175.077.187,94. Penambahan aset kontruksi dalam pengerjaan sebagaimana berikut :

Tabel 6.6.31
Koreksi Ekuitas dari Konstruksi Dalam Pengerjaan Per OPD Tahun 2018

No.	Koreksi ekuitas dari aset konstruksi dalam pengerjaan	Koreksi tambah	Koreksi kurang	Selisih
1	Dinas Pendidikan dan Kebudayaan	3.360.721.860,00	0,00	3.360.721.860,00
2	Dinas Kesehatan	29.750.000,00	0,00	29.750.000,00
3	Rumah Sakit Umum Daerah Kraton	622.167.000,00	0,00	622.167.000,00
4	Rumah Sakit Umum Daerah Kajen	163.268.000,00	0,00	163.268.000,00



PEMERINTAH KABUPATEN PEKALONGAN

CATATAN ATAS LAPORAN KEUANGAN

Untuk tahun-tahun yang berakhir pada tanggal 31 Desember 2018 dan 2017

No.	Koreksi ekuitas dari aset konstruksi dalam pengerjaan	Koreksi tambah	Koreksi kurang	Selisih
5	Dinas Pekerjaan Umum Dan Penataan Ruang	6.616.808.888,00	8.672.249.207,06	(2.055.440.319,06)
6	Dinas Perumahan Rakyat Dan Kawasan Permukiman dan Lingkungan Hidup	0,00	198.135.650,00	(198.135.650,00)
7	Badan Penanggulangan Bencana Daerah	1.492.571.297,00	0,00	1.492.571.297,00
8	Dinas Perindustrian, Perdagangan, Koperasi, Usaha Kecil Dan Menengah	0,00	29.000.000,00	(29.000.000,00)
9	Kecamatan Tirta	0,00	210.825.000,00	(210.825.000,00)
	Jumlah	12.285.287.045,00	9.110.209.857,06	3.175.077.187,94

Koreksi Ekuitas dari Konstruksi Dalam Pengerjaan dapat diklasifikasikan sebagai berikut :

Tabel 6.6.32
Koreksi Ekuitas dari Konstruksi Dalam Pengerjaan Tahun 2018

No	Koreksi ekuitas dari aset konstruksi dalam pengerjaan	Koreksi tambah	Koreksi kurang	Selisih
1	Koreksi	0,00	2.384.137.738,00	(2.384.137.738,00)
2	Mutasi	0,00	0,00	0,00
3	Penghapusan	0,00	0,00	0,00
4	Reklasifikasi aset tetap	12.285.287.045,00	6.726.072.119,06	5.559.214.925,94
5	Ekstrakomtabel	0,00	0,00	0,00
	Jumlah	12.285.287.045,00	9.110.209.857,06	3.175.077.187,94

g. Akumulasi Penyusutan Peralatan dan Mesin

Akumulasi penyusutan Peralatan dan Mesin Kabupaten Pekalongan Pemerintah Kabupaten Pekalongan mengalami pengurangan senilai Rp8.273.113.231,41. Kenaikan Akumulasi penyusutan Peralatan dan Mesin sebagaimana berikut:

Tabel 6.6.33
Koreksi Ekuitas Akumulasi Penyusutan Peralatan dan Mesin Per OPD Tahun 2018

No.	Koreksi ekuitas dari Akumulasi Penyusutan Peralatan dan Mesin	Koreksi tambah	Koreksi kurang	Selisih
1	Dinas Pendidikan dan Kebudayaan	14.291.796.457,50	354.967.580,96	13.936.828.876,54
2	Dinas Kesehatan	232.880.422,43	484.431.433,00	(251.551.010,57)
3	Rumah Sakit Umum Daerah Kraton	0,00	24.501.954.006,75	(24.501.954.006,75)
4	Rumah Sakit Umum Daerah Kajen	37.620.000,00	0,00	37.620.000,00
5	Dinas Pekerjaan Umum Dan Penataan Ruang	1.607.367.997,47	77.484.000,00	1.529.883.997,47
6	Satuan Polisi Pamong Praja dan Pemadam Kebakaran	165.280.633,33	50.000.000,00	115.280.633,33
7	Badan Penanggulangan Bencana Daerah	0,00	239.140.000,00	(239.140.000,00)
8	Dinas Pemberdayaan Masyarakat Dan Desa, P3A dan PPKB	0,00	33.278.571,43	(33.278.571,43)
9	Dinas Perhubungan	119.201.000,00	380.417.201,34	(261.216.201,34)



PEMERINTAH KABUPATEN PEKALONGAN

CATATAN ATAS LAPORAN KEUANGAN

Untuk tahun-tahun yang berakhir pada tanggal 31 Desember 2018 dan 2017

No.	Koreksi ekuitas dari Akumulasi Penyusutan Peralatan dan Mesin	Koreksi tambah	Koreksi kurang	Selisih
10	Dinas Komunikasi Dan Informatika	239.726.414,93	68.037.993,83	171.688.421,10
11	Dinas Penanaman Modal Dan Pelayanan Terpadu Satu Pintu dan Tenaga Kerja	72.125.911,32	154.431.690,86	(82.305.779,54)
12	Dinas Kepemudaan Dan Olahraga dan Pariwisata	81.652.581,00	0,00	81.652.581,00
13	Dinas Kelautan Dan Perikanan	0,00	64.231.121,94	(64.231.121,94)
14	Dinas Ketahanan Pangan dan Pertanian	48.736.128,18	48.354.122,50	382.005,68
15	Sekretariat Daerah	751.587.335,73	622.715.850,31	128.871.485,42
16	Inspektorat	63.985.909,08	115.000.000,00	(51.014.090,92)
17	Badan Pengelolaan Keuangan Daerah	909.167.642,86	25.577.493,33	883.590.149,53
18	Badan Perencanaan Pembangunan Daerah dan Penelitian Dan Pengembangan	76.498.323,00	800.000,00	75.698.323,00
19	Kecamatan Sragi	31.888.000,00	0,00	31.888.000,00
20	Kecamatan Wiradesa	120.000,00	120.000,00	0,00
21	Kecamatan Kedungwuni	45.413.336,00	1.820.000,00	43.593.336,00
22	Kecamatan Wonopringgo	1.785.000,00	0,00	1.785.000,00
23	Kecamatan Doro	13.236.362,00	0,00	13.236.362,00
24	Kecamatan Talun	44.350.000,00	10.000.000,00	34.350.000,00
25	Kecamatan Kandangserang	33.502.500,01	275.000,00	33.227.500,01
26	Kecamatan Paninggaran	0,00	30.000,00	(30.000,00)
27	Kecamatan Kesesi	18.278.880,00	0,00	18.278.880,00
28	Kecamatan Petungkriyono	51.838.000,00	3.220.000,00	48.618.000,00
29	Kecamatan Siwalan	25.134.000,00	0,00	25.134.000,00
	Jumlah	18.963.172.834,84	27.236.286.066,25	(8.273.113.231,41)

h. Akumulasi Penyusutan Gedung dan Bangunan

Akumulasi penyusutan Gedung dan Bangunan Kabupaten Pekalongan Pemerintah Kabupaten Pekalongan mengalami Penambahan senilai Rp4.693.260.764,07. Kenaikan Akumulasi penyusutan Gedung dan Bangunan sebagaimana berikut:

Tabel 6.6.34
Koreksi Ekuitas Akumulasi Penyusutan Gedung dan Bangunan Per OPD Tahun 2018

No	Koreksi Ekuitas dari Akumulasi Penyusutan Gedung dan Bangunan	Koreksi tambah	Koreksi kurang	selisih
1	Dinas Pendidikan dan Kebudayaan	4.898.484.519,33	1.818.953.028,75	3.079.531.490,58
2	Dinas Kesehatan	2.688.919,33	69.503.216,30	(66.814.296,97)
3	Rumah Sakit Umum Daerah Kraton	2.688.919,33	69.503.216,30	(66.814.296,97)
4	Rumah Sakit Umum Daerah Kajen	687.952.639,81	0,00	687.952.639,81
5	Dinas Pekerjaan Umum Dan Penataan Ruang	38.296.468,47	464.758.691,28	(426.462.222,81)



PEMERINTAH KABUPATEN PEKALONGAN

CATATAN ATAS LAPORAN KEUANGAN

Untuk tahun-tahun yang berakhir pada tanggal 31 Desember 2018 dan 2017

No	Koreksi Ekuitas dari Akumulasi Penyusutan Gedung dan Bangunan	Koreksi tambah	Koreksi kurang	selisih
6	Dinas Perumahan Rakyat Dan Kawasan Permukiman dan Lingkungan Hidup	99.771.498,07	11.106.300,00	88.665.198,07
7	Badan Penanggulangan Bencana Daerah	10.208.590,00	0,00	10.208.590,00
8	Dinas Ketahanan Pangan dan Pertanian	8.350.979,12	0,00	8.350.979,12
9	Dinas Kependudukan Dan Pencatatan Sipil	252.316.463,17	0,00	252.316.463,17
10	Dinas Perhubungan	33.887.553,08	190.935.900,00	(157.048.346,92)
11	Dinas Penanaman Modal Dan Pelayanan Terpadu Satu Pintu dan Tenaga Kerja	1.548.409,20	0,00	1.548.409,20
12	Dinas Kepemudaan Dan Olahraga dan Pariwisata	2.963.000,00	0,00	2.963.000,00
13	Dinas Kelautan Dan Perikanan	522.420.286,04	0,00	522.420.286,04
14	Dinas Perindustrian, Perdagangan, Koperasi, Usaha Kecil Dan Menengah	363.101.887,74	645.025.272,06	(281.923.384,32)
8	Badan Pengelolaan Keuangan Daerah	432.984.532,79	724.944.649,17	(291.960.116,38)
9	Inspektorat	0,00	0,00	0,00
9	Sekretariat Daerah	691.213.144,57	7.230.000,00	683.983.144,57
10	Kecamatan Kajen	0,00	1.202.310,72	(1.202.310,72)
11	Kecamatan Sragi	568.900.000,00	0,00	568.900.000,00
12	Kecamatan Bojong	11.862.600,00	0,00	11.862.600,00
13	Kecamatan Talun	400.000,00	0,00	400.000,00
14	Kecamatan Petungkriyono	11.700.000,00	0,00	11.700.000,00
	Jumlah	8.657.775.946,11	3.950.207.624,01	4.707.568.322,10

i. Akumulasi Penyusutan Jalan, Irigasi dan Jaringan

Akumulasi penyusutan Jalan, Irigasi dan Jaringan Kabupaten Pekalongan Pemerintah Kabupaten Pekalongan mengalami Penambahan senilai Rp4.416.908.607,41. Penambahan Akumulasi penyusutan Jalan, Irigasi dan Jaringan sebagaimana berikut:

Tabel 6.6.35
Koreksi Ekuitas Akumulasi Penyusutan Jalan, Jaringan dan Irigasi Per OPD Tahun 2018

No	Koreksi Ekuitas dari Akumulasi Penyusutan jaringan	Koreksi tambah	Koreksi kurang	selisih
1	Dinas Pendidikan dan Kebudayaan	33.455.142,45	1.276.358.476,76	(1.242.903.334,31)
2	Rumah Sakit Umum Daerah Kraton	424.903.258,42	0,00	424.903.258,42
3	Rumah Sakit Umum Daerah Kajen	18.677.904,00	300.309.208,34	(281.631.304,34)
4	Dinas Pekerjaan Umum Dan Penataan Ruang	4.456.865.694,73	924.713.730,10	3.532.151.964,63
5	Dinas Perumahan Rakyat Dan Kawasan Permukiman dan Lingkungan Hidup	0,00	129.307.800,00	(129.307.800,00)
6	Badan Penanggulangan Bencana Daerah	165.933.191,64	51.042.950,00	114.890.241,64



No	Koreksi Ekuitas dari Akumulasi Penyusutan jaringan	Koreksi tambah	Koreksi kurang	selisih
7	Dinas Ketahanan Pangan dan Pertanian	5.725.834,70	0,00	5.725.834,70
8	Dinas Komunikasi Dan Informatika	6.260.000,00	0,00	6.260.000,00
9	Dinas Kepemudaan Dan Olahraga dan Pariwisata	2.963.000,01	0,00	2.963.000,01
10	Dinas Kearsipan dan Perpustakaan	0,01	0,00	0,00
11	Dinas Kelautan Dan Perikanan	0,00	970.091.317,14	(970.091.317,14)
12	Badan Perencanaan Pembangunan Daerah dan Penelitian Dan Pengembangan	0,00	0,00	0,00
13	Inspektorat	0,00	88.712,04	(88.712,04)
14	Kecamatan Sragi	42.000.000,00	0,00	42.000.000,00
15	Kecamatan Kedungwuni	346.855.555,56	0,00	346.855.555,56
16	Kecamatan Buaran	0,00	60.468.834,76	(60.468.834,76)
17	Kecamatan Bojong	0,00	59.313.000,00	(59.313.000,00)
18	Kecamatan Wonopringgo	0,00	238.000,00	(238.000,00)
	Jumlah	5.503.639.581,55	3.771.932.029,14	1.731.707.552,41

2. Perubahan Koreksi Lain-Lain

Perubahan nilai Koreksi Lain-lain terhadap Kas dan Setara Kas, Investasi Jangka Panjang Non Permanen, Investasi Jangka Panjang Permanen, aset tidak berwujud dan aset lain-lain Pemerintah Kabupaten Pekalongan Tahun 2018 hasil koreksi mengalami penurunan nilai senilai Rp10.789.048.853,96. Perubahan nilai koreksi lain-lain meliputi sebagai berikut:

Tabel 6.6.36
Perubahan Nilai Koreksi Lain-Lain Tahun 2018

No	Uraian	Tambah	Kurang	selisih
1	Kas di BLUD	2.653.323,00	0,00	2.653.323,00
2	Kas di Puskesmas	5.000,00	0,00	5.000,00
2	Piutang Pajak Bumi dan Bangunan Pedesaan dan Perkotaan	0,00	0,00	0,00
3	Piutang Retribusi Pengendalian Menara Telekomunikasi	0,00	0,00	0,00
3	Bagian Lancar Tagihan Penjualan Angsuran	143.670.000,00	0,00	143.670.000,00
4	Bagian lancar Tuntutan Ganti Kerugian Daerah Lainnya	0,00	53.219.090,00	(53.219.090,00)
4	Penyisihan Piutang Lain-lain PAD yang Sah	5.906.347,50	0,00	5.906.347,50
5	Persediaan Cetak	918.000,00	918.000,00	0,00
6	Aset Tidak Berwujud Lainnya	178.523.950,00	0,00	178.523.950,00
6	Akumulasi Amortisasi Aset Tidak Berwujud	220.483.030,59	330.820.663,21	(110.337.632,62)
7	Aset Lain-lain	1.531.500,00	6.524.864.181,74	(6.523.332.681,74)
7	Akumulasi Amortisasi Aset Lain-lain	4.797.540.949,19	18.623.303.819,29	(13.825.762.870,10)



PEMERINTAH KABUPATEN PEKALONGAN

CATATAN ATAS LAPORAN KEUANGAN

Untuk tahun-tahun yang berakhir pada tanggal 31 Desember 2018 dan 2017

No	Uraian	Tambah	Kurang	selisih
8	Utang Gaji Pokok PNS/Uang Representasi 1)	0,00	3.084.200,00	(3.084.200,00)
8	Utang Tunjangan Keluarga	0,00	431.788,00	(431.788,00)
9	Utang Tunjangan Fungsional	0,00	194.680,00	(194.680,00)
9	Utang Tunjangan Beras 1)	0,00	289.680,00	(289.680,00)
10	Utang Belanja Jasa Perawatan Pasien miskin yang tak dijamin JAMKESMAS	6.267.402.000,00	0,00	6.267.402.000,00
11	Utang Belanja Modal Jalan, Irigasi dan Jaringan	2.027.593.004,00	0,00	2.027.593.004,00
11	Utang Kelebihan Pembayaran Transfer Pemerintah Pusat Lainnya	0,00	3.642.218.430,00	(3.642.218.430,00)
12	Pendapatan Jasa Layanan Umum BLUD Puskesmas Kajen I - LO	434.415.000,00	0,00	434.415.000,00
13	Pendapatan Jasa Layanan Umum BLUD Puskesmas Kajen II - LO	435.249.100,00	0,00	435.249.100,00
14	Pendapatan Jasa Layanan Umum BLUD Puskesmas Karanganyar - LO	511.220.000,00	0,00	511.220.000,00
15	Pendapatan Jasa Layanan Umum BLUD Puskesmas Kesesi I - LO	598.354.499,00	0,00	598.354.499,00
16	Pendapatan Jasa Layanan Umum BLUD Puskesmas Kesesi II - LO	496.606.454,00	0,00	496.606.454,00
17	Pendapatan Jasa Layanan Umum BLUD Puskesmas Kedungwuni I - LO	685.961.547,00	0,00	685.961.547,00
18	Pendapatan Jasa Layanan Umum BLUD Puskesmas Kedungwuni II - LO	574.329.200,00	0,00	574.329.200,00
19	Pendapatan Jasa Layanan Umum BLUD Puskesmas Wonopringgo - LO	568.970.190,00	0,00	568.970.190,00
20	Pendapatan Jasa Layanan Umum BLUD Puskesmas Bojong I - LO	532.335.000,00	0,00	532.335.000,00
21	Pendapatan Jasa Layanan Umum BLUD Puskesmas Bojong II - LO	495.680.000,00	0,00	495.680.000,00
22	Pendapatan Jasa Layanan Umum BLUD Puskesmas Karangdadap - LO	554.701.600,00	0,00	554.701.600,00
23	Pendapatan Jasa Layanan Umum BLUD Puskesmas Wiradesa - LO	546.967.251,00	0,00	546.967.251,00
24	Pendapatan Jasa Layanan Umum BLUD Puskesmas Wonokerto I - LO	607.767.600,00	0,00	607.767.600,00
25	Pendapatan Jasa Layanan Umum BLUD Puskesmas Sragi I - LO	545.247.909,00	0,00	545.247.909,00
26	Pendapatan Jasa Layanan Umum BLUD Puskesmas Sragi II - LO	493.953.200,00	0,00	493.953.200,00
27	Pendapatan Jasa Layanan Umum BLUD Puskesmas Siwalan - LO	617.686.700,00	0,00	617.686.700,00
28	Pendapatan Jasa Layanan Umum BLUD Puskesmas Doro I - LO	568.750.200,00	0,00	568.750.200,00
29	Pendapatan Jasa Layanan Umum BLUD Puskesmas Doro II - LO	494.323.000,00	0,00	494.323.000,00
30	Pendapatan Jasa Layanan Umum BLUD Puskesmas Talun - LO	491.046.783,00	0,00	491.046.783,00
31	Pendapatan Jasa Layanan Umum BLUD Puskesmas Petungkriono - LO	462.249.374,00	0,00	462.249.374,00
32	Pendapatan Jasa Layanan Umum BLUD Puskesmas Lebakbarang - LO	417.000.800,00	0,00	417.000.800,00
33	Pendapatan Jasa Layanan Umum BLUD Puskesmas Buaran - LO	543.125.291,00	0,00	543.125.291,00
34	Pendapatan Jasa Layanan Umum BLUD Puskesmas Tirta I - LO	590.016.581,00	0,00	590.016.581,00
35	Pendapatan Jasa Layanan Umum BLUD Puskesmas Tirta II - LO	516.742.000,00	0,00	516.742.000,00
36	Pendapatan Jasa Layanan Umum BLUD Puskesmas Paninggaran - LO	554.834.173,00	0,00	554.834.173,00
37	Pendapatan Jasa Layanan Umum BLUD Puskesmas Kandangserang - LO	492.254.054,00	0,00	492.254.054,00



PEMERINTAH KABUPATEN PEKALONGAN

CATATAN ATAS LAPORAN KEUANGAN

Untuk tahun-tahun yang berakhir pada tanggal 31 Desember 2018 dan 2017

No	Uraian	Tambah	Kurang	selisih
38	Gaji Pokok PNS/Uang Representasi 1)	3.084.200,00	0,00	3.084.200,00
39	Tunjangan Keluarga	431.788,00	0,00	431.788,00
40	Tunjangan Fungsional	194.680,00	0,00	194.680,00
41	Tunjangan Beras 1)	289.680,00	0,00	289.680,00
42	Pembulatan Gaji	52,00	0,00	52,00
43	Beban alat tulis kantor	2.953.665,00	0,00	2.953.665,00
44	Beban Jasa Perawatan Pasien miskin yang tak dijamin JAMKESMAS	0,00	3.133.701.000,00	(3.133.701.000,00)
45	Beban Barang Yang Akan Diserahkan Kepada Masyarakat	7.776.690.851,00	0,00	7.776.690.851,00
46	Beban Barang dan Jasa BLUD	0,00	13.582.102.796,00	(13.582.102.796,00)
	Jumlah	35.259.659.526,28	46.048.708.380,24	(10.789.048.853,96)



BAB VII
INFORMASI TAMBAHAN ATAS LAPORAN KEUANGAN
PEMERINTAH KABUPATEN PEKALONGAN
TAHUN ANGGARAN 2018

Sebagaimana disyaratkan dalam Pernyataan SAP Nomor 04 tentang Catatan Atas Laporan Keuangan pada paragraf 55, maka pada bagian ini disajikan informasi yang harus dan dianjurkan oleh Pernyataan SAP lainnya serta pengungkapan – pengungkapan lain yang diperlukan untuk penyajian wajar atas laporan keuangan sebagai tambahan informasi yang belum disajikan dalam laporan keuangan sebelumnya.

7.1 Penerimaan Dana Tugas Pembantuan dan Urusan Bersama Tahun 2018

Pelaksanaan Tugas Pembantuan adalah sebagai bentuk pelaksanaan penugasan dari Pemerintah Pusat kepada Pemerintah Daerah dan/atau Desa, dari Pemerintah Provinsi kepada Kabupaten/Kota dan/atau Desa serta dari Pemerintah Kabupaten/Kota kepada Desa untuk melaksanakan tugas tertentu. Pada Tahun 2018 Pemerintah Kabupaten Pekalongan menerima Dana Tugas Pembantuan dan Urusan Bersama dari Pemerintah Pusat yang dilaksanakan oleh Satuan Kerja Perangkat Daerah (OPD). Adapun laporan pelaksanaannya secara terinci dapat disampaikan sebagai berikut :

A. TUGAS PEMBANTUAN

**Dinas Perindustrian, Perdagangan, Koperasi, Usaha Kecil dan Menengah
(DINPERINDAGKOP UKM)**

Ditjen Perdagangan Dalam Negeri

Program Peningkatan Penghidupan Berkelanjutan Berbasis Usaha Mikro

Anggaran : Rp6.000.000.000,00

Realisasi Keuangan : Rp5.808.328.000,00 (96,81%)

Realisasi Fisik : 100%

B. URUSAN BERSAMA

**Dinas Perumahan Rakyat Dan Kawasan Permukiman dan Lingkungan Hidup
(DINAS PERKIM & LH)**

Program Pembinaan dan Pengembangan Infrastruktur Pemukiman

Pengaturan, Pembinaan, Pengawasan dan Pelaksanaan Pengembangan Sistem Penyediaan Air Minum (PAMSIMAS)

Anggaran : Rp27.765.000.000

Realisasi Keuangan : Rp27.711.842.500 (99,81%)

Realisasi Fisik : 99,81%

7.2 Status Tanah per 31 Desember 2018

Jumlah bidang tanah per 31 Desember 2018 sebanyak 1.261 bidang dengan nilai sebesar Rp784.555.690.876,05. Jumlah bidang tanah yang telah bersertifikat sebanyak 496 bidang. Tanah yang belum bersertifikat akan dilakukan pensertifikatan secara bertahap.

Tanah seluas 6.435 m² yaitu tanah Pasar Kajen digunakan untuk kemitraan pihak ketiga dengan nilai sebesar Rp979.000.000,00 dan dicatat sebagai aset lainnya.

Tanah seluas 1.142 m² dengan sertifikat hak pakai nomor 000378 yang terletak di Kelurahan Kedungwuni Barat digunakan untuk rumah susun sederhana sewa (rusunawa). Tanggal 20 Februari 2019 telah dilakukan serah terima rusunawa dari Direktur Jenderal Penyediaan Perumahan Kementerian Pekerjaan Umum dan



Perumahan Rakyat kepada Bupati Pekalongan melalui berita acara serah terima (BAST) nomor 57/BA/Dr/2019. Rusunawa dikelola oleh Badan Pengelola Rusunawa berdasarkan keputusan Bupati Pekalongan nomor 648/343 tahun 2012 yang telah diperbarui melalui keputusan Bupati Pekalongan nomor 72 tahun 2016 tentang pembentukan Badan Pengelola Rusunawa. Berdasarkan laporan tribulan IV tahun 2018 pengelolaan rusunawa kedungwuni Kabupaten Pekalongan memiliki saldo kas sebesar Rp26.263.865,00.

7.3 Tanah Dalam Status Sengketa

Satu bidang tanah di RSUD Kraton seluas 10.000 m² masih dalam proses di Pengadilan.

7.4 Kegiatan Putus Kontrak pada Tahun 2018

Pada tahun 2018 terdapat 4 paket pekerjaan yang putus kontrak yang dapat disajikan sebagai berikut :

Tabel 7.1
Kegiatan Putus Kontrak pada Tahun 2018

No	OPD	Kegiatan	Progres		Tanggal Putus Kontrak	KET
			Fisik	Keuangan		
1	DPU TARU	Peningkatan Jalan Kedungjuran – Ringinpitu (DAK) Nilai Kontrak : Rp. 7.186.652.000,- Pelaksana : PT. Duta Tondon Perkasa	94,87 %	6.392.716.000,- (88,95 %)	23/12/2018	Penurunan Mutu
2	DINDIKBUD	Pembangunan Gedung AKN (APBD) Nilai Kontrak : Rp. 3.520.888.000,- Pelaksana : PT. Ifos Satria Mahkota	91,55 %	3.223.511.968,- (91,55)	31/12/2018	
3	BPBD	Pek Rekonstruksi Jalan dan Jembatan Yosorejo – Curugmuncar Kec. Petungkriyono (RR) Nilai Kontrak : Rp. 2.565.351.000,- Pelaksana : PT. Mellindo Total Berkary	53,84 %	1.381.053.000,- (53,84 %)	15/12/2018	Sheet pile tidak dilaksanakan Ada beberapa volume u-ditch tidak dihitung dikarenakan pecah/retak
		Pek Rekonstruksi Jalan Desa Timbangsari Kec. Lebakbarang (RR) Nilai Kontrak : Rp. 567.512.000,- Pelaksana : CV. Karya Indah	94,63 %	537.042.000,- (94,63 %)	19/11/2018	Volume pekerjaan turap kurang

7.5 Kegiatan - kegiatan yang gagal lelang pada Tahun 2018

Pada tahun 2018 terdapat 2 kegiatan gagal lelang yang dapat disajikan sebagai berikut :

Tabel 7.2
Kegiatan - kegiatan yang gagal lelang pada Tahun 2018

No	OPD	Kegiatan	Nilai Pagu	Alasan
1	DPU TARU	Rehabilitasi Jembatan Sorosido Desa Harjosari – Desa Rogeoselo Kec. Doro	350.000.000,-	Tidak ada yang mengajukan penawaran



No	OPD	Kegiatan	Nilai Pagu	Alasan
2	DPU TARU	Perbaikan Jembatan RT 01 RW 04 Dukuh Kebontengah Desa Kedungpatangewu Kec. Wonopringgo	300.000.000,-	Tidak ada yang mengajukan penawaran

7.6 Kegiatan - kegiatan yang tidak dilaksanakan pada Tahun 2018

Pada tahun 2018 terdapat 13 kegiatan yang tidak dapat dilaksanakan dan dapat disajikan sebagai berikut :

Tabel 7.3

Kegiatan - kegiatan yang tidak dilaksanakan pada Tahun 2018

No	OPD	Kegiatan	Nilai Pagu	Alasan
1	DPU TARU	Re-Design Perencanaan Peningkatan Jalan DAK 2018	100.000.000,-	Tidak ada re-design perencanaan DAK 2018
2		Pengadaan Emulsi Drum	200.000.000,-	Persediaan tahun lalu masih mencukupi
3		Jalan Cangkring – Gembong – Klesem	2.000.000.000,-	Kondisi jembatan kaligenteng lama tidak dapat dilalui kendaraan berat
4		Jalan Sigugur – Trajumas	1.560.486.000,-	Kondisi jembatan kaligenteng lama tidak dapat dilalui kendaraan berat
5		Konsultan Pengawas Perubahan	50.000.000,-	Waktu pelaksanaan fisik terlalu pendek
6		Konsultan Perencana Bligo – Podo	50.000.000,-	Menggunakan perencanaan tahun 2017
7		Konsultan perencana Dororejo – Rogoselo dan Jalan Bubak Werdi dan Wuled Delegtukang	50.000.000,-	Menggunakan perencanaan tahun 2017
8		Perencanaan Peningkatan Ruas Jalan Kalijambe – Bulaksari	50.000.000,-	Menggunakan perencanaan tahun 2017
9		Perencanaan Peningkatan Jalan Kertoharjo – Karangdadap – Kutosari	50.000.000,-	Menggunakan perencanaan tahun 2017
10		Perencanaan Peningkatan Jalan Petungkriyono – Sikucing	50.000.000,-	Menggunakan perencanaan tahun 2017
11		Perencanaan Peningkatan Jalan Karangjampo – Pecakaran dan Jrebengkembang – Pegandonn	50.000.000,-	Menggunakan perencanaan tahun 2017
12		Perencanaan Rehabilitasi Jalan Tangkil – Karangdowo dan Jajarwayang –	50.000.000,-	Menggunakan perencanaan tahun



No	OPD	Kegiatan	Nilai Pagu	Alasan
		Pegandon		2017
13	DINKES	Pengadaan Tanah Untuk Pembangunan RSUD Kesesi	5.120.250.000,-	Negosiasi harga tanah tidak mencapai harga yang sudah ditentukan oleh appraisal

7.7 Status Gedung dan Bangunan yang digunakan oleh Instansi lain

Pada tahun 2018 terdapat Gedung dan Bangunan milik Pemerintah Daerah Kabupaten Pekalongan yang digunakan oleh Instansi lain dengan status pinjam pakai yang dapat disajikan sebagai berikut :

Tabel 7.4
Status Gedung dan Bangunan yang digunakan oleh Instansi lain

No.	Nama	Nilai Perolehan	Tahun Perolehan	Keterangan
1	2	3	4	5
1	Rumah Dinas DANDIM	642.998.629,80	2013	Perjanjian Pinjam Pakai antara Pemkab. Pekalongan dengan Kodim 0710 Pekalongan Nomor 028/01737 tanggal 14 Mei 2018
2	Rumah Dinas Koramil Kesesi	259.600.383,09	2016	Perjanjian Pinjam Pakai antara Pemkab. Pekalongan dengan Kodim 0710 Pekalongan Nomor 028/01737 tanggal 14 Mei 2018
3	Rumah Dinas Koramil Kajen	275.845.948,20	2016	Perjanjian Pinjam Pakai antara Pemkab. Pekalongan dengan Kodim 0710 Pekalongan Nomor 028/01737 tanggal 14 Mei 2018
4	Aula Koramil Kajen	383.575.000,00		Perjanjian Pinjam Pakai antara Pemkab. Pekalongan dengan Kodim 0710 Pekalongan Nomor 028/01737 tanggal 14 Mei 2018
5	Rumah Dinas Kapolres	123.641.202,56	2016	Perjanjian Pinjam Pakai antara Pemkab. Pekalongan dengan Polres Pekalongan Nomor 028/01736 tanggal 14 Mei 2018
6	Rumah Dinas Polsek Kesesi	444.476.423,71	2016	Perjanjian Pinjam Pakai antara Pemkab. Pekalongan dengan Polres Pekalongan Nomor 028/01736 tanggal 14 Mei 2018
7	Gedung Barang Bukti Kejaksaan Negeri Kab. Pekalongan	203.318.758,00	2016	Perjanjian Pinjam Pakai antara Pemkab. Pekalongan dengan Kejaksaan Negeri Kajen Nomor 028/01633 tanggal 14 Mei 2018
8	Tempat Parkir Kejaksaan Negeri Kab. Pekalongan	140.751.367,21	2016	Perjanjian Pinjam Pakai antara Pemkab. Pekalongan dengan Kejaksaan Negeri Kajen Nomor 028/01633 tanggal 14 Mei 2018



PEMERINTAH KABUPATEN PEKALONGAN

CATATAN ATAS LAPORAN KEUANGAN

Untuk tahun-tahun yang berakhir pada tanggal 31 Desember 2018 dan 2017

No.	Nama	Nilai Perolehan	Tahun Perolehan	Keterangan
1	2	3	4	5
9	Gapura di Kejaksaan Negeri Kab. Pekalongan	10.954.098,98	2016	Perjanjian Pinjam Pakai antara Pemkab. Pekalongan dengan Kejaksaan Negeri Kajen Nomor 028/01633 tanggal 14 Mei 2018
10	Rumah Dinas Kajari	135.568.797,44	2016	Perjanjian Pinjam Pakai antara Pemkab. Pekalongan dengan Kejaksaan Negeri Kajen Nomor 028/01186 tanggal 5 April 2018
11	Rumdin Pengadilan Agama	171.740.000,00		Perjanjian Pinjam Pakai antara Pemkab. Pekalongan dengan Pengadilan Agama Kabupaten Pekalongan Nomor 028/00554 tanggal 3 Februari 2017
12	Kantor KPUD Kajen	624.000.000,00	2004	Perjanjian Pinjam Pakai antara Pemkab. Pekalongan dengan KPU Kabupaten Pekalongan Nomor 028/01887/2018 tanggal 4 Mei 2018
13	Bangunan Gedung Kantor Permanen	146.475.000,00	2015	Perjanjian Pinjam Pakai antara Pemkab. Pekalongan dengan KONI Kabupaten Pekalongan Nomor 028/04782 tanggal 14 November 2017
14	Kantor DPU Induk Jl.Bahurekso No 1 Kajen	1.817.713.800,00	1989	Perjanjian Pinjam Pakai antara Pemkab. Pekalongan dengan Akademi Komunitas Negeri Kajen Nomor 028/01527 tanggal 2 Mei 2018
15	Pemb. Gudang Kantor DPU Jl.Bahurekso No 1 Kajen	69.870.000,00	2012	Perjanjian Pinjam Pakai antara Pemkab. Pekalongan dengan Akademi Komunitas Negeri Kajen Nomor 028/01527 tanggal 2 Mei 2018
16	Bangunan Mushola Jl.Bahurekso No 1 Kajen	150.000.000,00	1990	Perjanjian Pinjam Pakai antara Pemkab. Pekalongan dengan Akademi Komunitas Negeri Kajen Nomor 028/01527 tanggal 2 Mei 2018



BAB VIII
PENUTUP

Demikian beberapa catatan penting yang dituangkan dalam Catatan atas Laporan Keuangan yang merupakan laporan dengan penjelasan secara naratif, analisis atau daftar terinci memuat Laporan Realisasi Anggaran dan Laporan Arus Kas serta Neraca. Diharapkan dapat membantu mempermudah pemahaman pembaca laporan dalam mengevaluasi pencapaian kinerja Pemerintah Kabupaten Pekalongan Tahun Anggaran 2018

BUPATI PEKALONGAN,

TTD

ASIP KHOLBIHI

Salinan sesuai aslinya,
Kepala Bagian Hukum
Sekretariat Daerah Kabupaten Pekalongan


MOCH. ARIFIN, SH, MH
Pembina Tingkat I
NIP. 19690205 199903 1 005



PEMERINTAH KABUPATEN PEKALONGAN

LAMPIRAN LAPORAN KEUANGAN

Untuk tahun-tahun yang berakhir pada tanggal 31 Desember 2018 dan 2017

LAMPIRAN I

Rincian Aset Tetap Berdasarkan OPD

No	OPD	Tanah	Peralatan dan Mesin	Gedung dan Bangunan	Jalan, Irigasi dan Jaringan	Aset Tetap Lainnya	Konstruksi Dalam pengerjaan	Jumlah
1	SEKRETARIAT DPRD		10.451.611.072,62	3.125.007.956,63	418.837.450,00	-	-	13.995.456.479,25
2	SEKRETARIAT DAERAH	171.787.802.598,00	23.339.410.877,21	24.980.066.944,99	2.438.289.222,22	331.353.100,00	-	222.876.922.742,42
3	DPU TARU	217.775.445.190,03	17.414.113.575,48	34.343.357.402,39	980.099.770.374,84	28.256.589.034,00	13.909.596.861,86	1.291.798.872.438,60
4	DINHUB	1.532.200.000,00	5.877.264.052,85	8.687.135.738,05	176.471.902,44	17.283.500,00	-	16.290.355.193,34
5	DINKES	8.911.020.020,00	63.767.949.652,09	73.659.861.590,70	11.627.129.543,30	92.262.645,00	37.910.000,00	158.096.133.451,09
6	RSUD KRATON	22.733.182.331,00	116.657.344.048,26	17.949.713.466,03	6.552.005.043,00	224.578.237,00	876.956.586,00	164.993.779.711,29
7	RSUD KAJEN	9.024.000.000,00	83.738.747.275,18	36.858.931.662,61	2.010.670.360,00	5.000.000,00	465.510.339,00	132.102.859.636,80
8	DINDIKBUD	101.929.819.955,00	118.202.705.871,06	418.278.435.683,06	18.509.747.175,75	79.757.381.329,04	3.601.541.860,00	740.279.631.873,91
9	DINSOS	1.750.000.000,00	1.056.763.138,00	1.011.836.900,00	430.858.100,00	-	-	4.249.458.138,00
10	BPBD		5.111.341.767,96	2.483.760.703,00	4.393.302.544,00	10.000.000,00	1.492.571.297,00	13.490.976.311,96
11	DPMDP3APPKB		7.545.522.134,10	4.009.089.441,30	256.626.715,70	-	-	11.811.238.291,10
12	DINDUKCAPIL		4.222.904.002,72	6.336.227.944,19	136.161.341,95	1.276.000,00	-	10.696.569.288,86
13	DKPP	12.347.580.000,00	5.027.074.056,00	17.031.130.264,73	1.431.175.269,53	103.808.542,92	-	35.940.768.133,18
14	DINLUTKAN	2.006.023.999,00	2.601.526.899,63	15.513.421.374,58	8.774.303.112,79	104.170.071,00	-	28.999.445.457,00
15	DINPERINDAGKOP	32.564.894.050,00	5.319.024.124,85	79.673.948.448,13	4.515.182.797,65	3.772.000,00	43.336.500,00	122.120.157.920,63
16	BPKD	46.437.426.760,00	15.825.572.794,62	31.366.727.552,64	1.983.377.575,15	151.858.500,00	-	95.764.963.182,41
17	DPMPTSPNAKER		8.275.062.487,02	15.113.645.954,00	129.183.617,53	254.023.953,47	-	23.771.916.012,02
18	INSPEKTORAT		1.790.305.210,20	736.935.300,00	76.786.700,00	10.756.499,00	-	2.614.783.709,20
19	BAPPEDALITBANG		2.736.837.244,00	3.818.375.236,00	424.263.915,00	54.081.500,00	-	7.033.557.895,00
20	DINPERKIMLH	1.801.000.000,00	23.669.110.637,81	19.809.330.475,85	96.789.348.036,17	-	195.300.000,00	142.264.089.149,83
21	DINPORAPAR	12.812.875.000,00	1.466.687.050,08	10.112.804.320,00	2.874.060.880,00	1.612.983.850,00	4.584.689.360,00	33.464.100.460,08
22	KESBANGPOL		624.338.116,00	547.893.500,00	36.607.500,00	242.874.632,00	-	1.451.713.748,00
23	SATPOL PP DAMKAR		7.701.828.959,11	875.339.400,00	8.507.750,00	-	-	8.585.676.109,11
24	BKD DIKLAT		1.309.367.640,00	847.084.000,00	59.460.000,00	-	-	2.215.911.640,00
25	DINARPUS		3.390.193.910,42	6.084.848.790,00	519.797.955,00	2.024.717.301,58	-	12.019.557.957,00
26	DINKOMINFO		4.508.682.877,64	817.567.200,00	181.670.800,00	2.503.800,00	-	5.510.424.677,64
27	KEC. TIRTO	1.306.220.000,00	552.623.500,00	955.900.700,00	17.521.300,00	-	-	2.832.265.500,00
28	KEC. BUARAN	9.583.737.777,14	1.129.977.974,66	2.764.016.010,00	2.354.689.016,00	7.830.000,00	-	15.840.250.777,80
29	KEC. WIRADESA	24.439.095.277,16	1.436.737.825,28	3.543.166.627,25	5.285.195.000,10	415.000,00	-	34.704.609.729,79
30	KEC. SRAGI	6.184.665.702,86	618.467.238,22	672.285.000,00	803.017.350,00	-	-	8.278.435.291,08
31	KEC. KEDUNGWUNI	84.573.256.215,84	1.352.534.548,66	2.708.826.840,00	3.324.470.672,00	-	-	91.959.088.276,50
32	KEC. BOJONG	1.321.000.000,00	556.232.200,00	1.000.951.000,00	220.074.000,00	450.000,00	-	3.098.707.200,00
33	KEC. WONOPRINGGO	207.000.000,00	510.953.064,00	586.718.100,00	46.778.900,00	415.000,00	-	1.351.865.064,00



PEMERINTAH KABUPATEN PEKALONGAN

LAMPIRAN LAPORAN KEUANGAN

Untuk tahun-tahun yang berakhir pada tanggal 31 Desember 2018 dan 2017

No	OPD	Tanah	Peralatan dan Mesin	Gedung dan Bangunan	Jalan, Irigasi dan Jaringan	Aset Tetap Lainnya	Konstruksi Dalam pengerjaan	Jumlah
34	KEC. KAJEN	8.482.786.000,00	863.536.795,53	1.760.114.240,00	1.270.338.984,88	3.450.000,00	-	12.380.226.020,41
35	KEC. KARANGANYAR	878.592.000,00	509.607.742,78	556.113.800,00	112.654.975,00	-	-	2.056.968.517,78
36	KEC. KESESI	1.561.368.000,00	493.333.474,00	560.670.100,00	429.531.900,00	160.000,00	-	3.045.063.474,00
37	KEC. DORO	681.000.000,00	410.055.115,00	1.066.773.470,00	264.665.830,00	4.500.000,00	-	2.426.994.415,00
38	KEC. TALUN	159.000.000,00	573.609.973,00	1.466.718.000,00	162.705.200,00	-	-	2.362.033.173,00
39	KEC. LEBAKBARANG	96.750.000,00	499.827.873,00	980.473.500,00	55.561.700,00	100.000,00	-	1.632.713.073,00
40	KEC. PETUNGKRIYONO	38.000.000,00	640.401.974,00	1.204.568.950,00	14.210.000,00	100.000,00	-	1.897.280.924,00
41	KEC. PANINGGARAN	197.700.000,00	528.941.801,00	916.377.300,00	19.380.000,00	6.013.150,00	-	1.668.412.251,00
42	KEC. KANDANGSERANG	88.750.000,00	465.480.723,00	1.133.357.300,00	93.188.200,00	50.000,00	-	1.780.826.223,00
43	KEC. KARANGDADAP	188.500.000,00	659.808.073,00	867.032.000,00	79.889.000,00	395.000,00	-	1.795.624.073,00
44	KEC. WONOKERTO	200.000.000,00	390.534.973,00	1.257.145.860,00	340.960.540,00	-	-	2.188.641.373,00
45	KEC. SIWALAN	955.000.000,00	432.711.500,00	552.683.573,00	340.838.427,00	1.700.000,00	-	2.282.933.500,00
	JUMLAH	784.555.690.876,03	554.256.665.843,03	858.626.369.619,13	1.160.089.266.677,00	113.286.852.645,01	25.207.412.803,86	3.496.022.258.464,07



PEMERINTAH KABUPATEN PEKALONGAN

LAMPIRAN LAPORAN KEUANGAN

Untuk tahun-tahun yang berakhir pada tanggal 31 Desember 2018 dan 2017

LAMPIRAN II

Rincian Aset Lainnya Berdasarkan OPD

No	OPD	Tagihan Jangka Panjang	ASET LAIN - LAIN	ASET TAK BERWUJUD	KEMITRAAN PIHAK KETIGA	Jumlah
1	SEKRETARIAT DPRD		302.576.442,17	110.300.000,00	0,00	412.876.442,17
2	SEKRETARIAT DAERAH		671.275.162,45	293.975.000,00	0,00	965.250.162,45
3	DPU TARU		9.689.668.723,99	0,00	0,00	9.689.668.723,99
4	DINHUB		130.485.000,00	80.740.000,00	0,00	211.225.000,00
5	DINKES		5.792.919.996,43	1.065.171.432,30	0,00	6.858.091.428,73
6	RSUD KRATON		1.243.420.304,61	1.076.865.675,00	0,00	2.320.285.979,61
7	RSUD KAJEN		0,00	0,00	0,00	0,00
8	DINDIKBUD		30.820.838.460,16	377.671.301,36	0,00	31.198.509.761,52
9	DINSOS		75.420.005,00	0,00	0,00	75.420.005,00
10	BPBD		416.195.000,00	5.543.861,00	0,00	421.738.861,00
11	DPMDP3APPKB		282.227.989,66	59.272.000,00	0,00	341.499.989,66
12	DINDUKAPIL		294.683.147,64	59.900.000,00	0,00	354.583.147,64
13	DKPP		336.558.389,43	0,00	0,00	336.558.389,43
14	DINLUTKAN		300.238.259,30	0,00	0,00	300.238.259,30
15	DINPERINDAGKOP		1.753.474.182,00	25.000.000,00	979.000.000,00	2.757.474.182,00
16	BPKD	153.050.000,00	942.000.678,36	2.058.825.302,00	0,00	3.153.875.980,36
17	DPMPTSPNAKER		130.723.566,98	149.600.000,00	0,00	280.323.566,98
18	INSPEKTORAT		123.177.907,80	5.000.000,00	0,00	128.177.907,80
19	BAPPEDALITBANG		133.087.373,00	289.773.306,00	0,00	422.860.679,00
20	DINPERKIMLH		408.158.662,82	0,00	0,00	408.158.662,82
21	DINPORAPAR		264.342.331,00	0,00	0,00	264.342.331,00
22	KESBANGPOL		85.553.485,00	0,00	0,00	85.553.485,00
23	SATPOL PP DAMKAR		695.386.098,50	0,00	0,00	695.386.098,50
24	BKD DIKLAT		86.197.800,00	42.750.000,00	0,00	128.947.800,00
25	DINARPUS		50.857.959,00	281.039.273,00	0,00	331.897.232,00
26	DINKOMINFO		146.031.039,72	326.811.571,00	0,00	472.842.610,72
27	KEC. TIRTO		14.590.000,00	0,00	0,00	14.590.000,00
28	KEC. BUARAN		157.963.340,00	0,00	0,00	157.963.340,00
29	KEC. WIRADESA		78.769.421,00	0,00	0,00	78.769.421,00
30	KEC. SRAGI		31.888.000,00	0,00	0,00	31.888.000,00
31	KEC. KEDUNGWUNI		525.223.336,00	12.715.000,00	0,00	537.938.336,00
32	KEC. BOJONG		34.698.000,00	0,00	0,00	34.698.000,00
33	KEC. WONOPRINGGO		0,00	0,00	0,00	0,00
34	KEC. KAJEN		25.726.000,00	0,00	0,00	25.726.000,00
35	KEC. KARANGANYAR		47.807.000,09	0,00	0,00	47.807.000,09



PEMERINTAH KABUPATEN PEKALONGAN

LAMPIRAN LAPORAN KEUANGAN

Untuk tahun-tahun yang berakhir pada tanggal 31 Desember 2018 dan 2017

36	KEC. KESESI		29.978.880,00	0,00	0,00	29.978.880,00
37	KEC. DORO		13.236.362,00	0,00	0,00	13.236.362,00
38	KEC. TALUN		39.350.000,00	40.000.000,00	0,00	79.350.000,00
39	KEC. LEBAKBARANG		47.535.000,00	0,00	0,00	47.535.000,00
40	KEC. PETUNGKRIYONO		76.233.000,00	0,00	0,00	76.233.000,00
41	KEC. PANINGGARAN		9.935.000,00	0,00	0,00	9.935.000,00
42	KEC. KANDANGSERANG		35.522.500,00	0,00	0,00	35.522.500,00
43	KEC. KARANGDADAP		30.742.400,00	0,00	0,00	30.742.400,00
44	KEC. WONOKERTO		50.587.700,00	0,00	0,00	50.587.700,00
45	KEC. SIWALAN		25.984.000,00	0,00	0,00	25.984.000,00
	JUMLAH	153.050.000,00	56.451.267.904,11	6.360.953.721,66	979.000.000,00	63.944.271.625,77



LAMPIRAN III

Saldo BOS Tahun 2018

NO	NAMA SEKOLAH	SALDO BOS 2018
1	2	3
1	SD NEGERI 03 WANGANDOWO	28.786,00
2	SD NEGERI BABALAN KIDUL	380.265,00
3	SD NEGERI 02 LEGOKCLILE	86.825,00
4	SD NEGERI 01 BABALANLOR	565.487,00
5	SD NEGERI 01 SEMBUNGJAMBU	131.200,00
6	SD NEGERI 02 BOJONGMINGGIR	3.191.600,00
7	SD NEGERI 01 SUMURJOMBLANGBOGO	3.845.616,00
8	SD NEGERI 03 SUMURJOMBLANGBOGO	6.531.500,00
9	SD NEGERI KETITANGLOR	15.567.777,00
10	SD NEGERI 01 LEGOKCLILE	199.180,00
11	SD NEGERI 02 BUKUR	2.207.760,00
12	SD NEGERI KETITANGKIDUL	13.987.161,00
13	SD NEGERI BOJONGLOR	1.805.829,00
14	SD NEGERI 02 SUMURJOMBLANGBOGO	4.479.782,00
15	SD NEGERI BOJONGWETAN	2.228.532,00
16	SD NEGERI 01 BUKUR	10.194.400,00
17	SD NEGERI 02 WANGANDOWO	114.651,00
18	SD NEGERI REJOSARI	235.000,00
19	SD NEGERI 03 KALIPANCUR	63.669,00
20	SD NEGERI 01 RANDUMUKTIWAREN	905.030,00
21	SD NEGERI 01 KALIPANCUR	4.026.098,00
22	SD NEGERI 02 JAJARWAYANG	2.100.026,00
23	SD NEGERI 01 PANTIANOM	20.055.603,00
24	SD NEGERI 01 WANGANDOWO	147.117,00
25	SD NEGERI KEMASAN	8.957.039,00
26	SD NEGERI 01 WIRODITAN	4.301.567,00
27	SD NEGERI 01 DUWET	4.869.103,00
28	SD NEGERI 01 MENJANGAN	3.955.467,00
29	SD NEGERI 02 BABALANLOR	3.856.828,00
30	SD NEGERI 03 RANDUMUKTIWAREN	218.186,00
31	SD NEGERI 02 DUWET	6.026.000,00
32	SD NEGERI 02 PANTIANOM	299.886,00
33	SD NEGERI 02 RANDUMUKTIWAREN	138.200,00
34	SD NEGERI KARANGSARI	2.790.599,00
35	SD NEGERI 02 KALIPANCUR	787.200,00
36	SD NEGERI 02 SEMBUNGJAMBU	10.011.297,00
37	SD NEGERI 01 JAJARWAYANG	434.200,00
38	SD NEGERI 01 BOJONGMINGGIR	4.797.308,00
39	SD NEGERI 02 MENJANGAN	1.956.200,00
40	SD NEGERI 01 SIMBANG KULON	1.718.234,00
41	SD NEGERI 03 KERTIJAYAN	1.100,00
42	SD NEGERI SIMBANG WETAN	28.861,00
43	SD NEGERI 01 KERTIJAYAN	112.964,00
44	SD NEGERI 01 WATUSALAM	72.700,00
45	SD NEGERI 02 WATUSALAM	286.866,00
46	SD NEGERI SAPUGARUT	188.271,00
47	SD NEGERI PAWEDEN	3.167.081,00
48	SD NEGERI WONOYOSO	271.750,00
49	SD NEGERI COPRAYAN	5.160.429,00



PEMERINTAH KABUPATEN PEKALONGAN

LAMPIRAN LAPORAN KEUANGAN

Untuk tahun-tahun yang berakhir pada tanggal 31 Desember 2018 dan 2017

NO	NAMA SEKOLAH	SALDO BOS 2018
1	2	3
50	SD NEGERI PAKUMBULAN	209.456,00
51	SD NEGERI BLIGO	318.733,00
52	SD NEGERI 02 SIDOHARJO	1.695.863,00
53	SD NEGERI LARIKAN	142.502,00
54	SD NEGERI 03 SAWANGAN	150.533,00
55	SD NEGERI 03 DOROREJO	363.448,00
56	SD NEGERI 02 BLIGOREJO	2.437.335,00
57	SD NEGERI 03 WRINGINAGUNG	257.588,00
58	SD NEGERI 01 BLIGOREJO	395.819,00
59	SD NEGERI 02 HARJOSARI	93.000,00
60	SD NEGERI 01 HARJOSARI	263.286,00
61	SD NEGERI 01 WRINGINAGUNG	79.447,00
62	SD NEGERI 01 ROGOSELO	31.311,00
63	SD NEGERI 01 SAWANGAN	383.168,00
64	SD NEGERI 02 WRINGINAGUNG	151.320,00
65	SD NEGERI 01 DOROREJO	90.016,00
66	SD NEGERI 01 KALIMOJOSARI	317.238,00
67	SD NEGERI RANDUSARI	47.096,00
68	SD NEGERI 03 DORO	219.472,00
69	SD NEGERI 03 LEMAHABANG	245.619,00
70	SD NEGERI 01 LEMAHABANG	131.025,00
71	SD NEGERI 03 ROGOSELO	170.000,00
72	SD NEGERI 04 DORO	67.233,00
73	SD NEGERI 02 DORO	245.429,00
74	SD NEGERI 01 SIDOHARJO	332.664,00
75	SD NEGERI 02 SAWANGAN	239.396,00
76	SD NEGERI 02 ROGOSELO	81.841,00
77	SD NEGERI KUTOSARI	503.750,00
78	SD NEGERI 02 LEMAHABANG	217.651,00
79	SD NEGERI PUNGANGAN	1.938.614,00
80	SD NEGERI 02 KALIMOJOSARI	77.626,00
81	SD NEGERI 01 DORO	163.127,00
82	SD NEGERI 01 SANGKANJOYO	116.589,00
83	SD NEGERI 01 KUTOROJO	184.773,00
84	SD NEGERI 03 GEJLIG	1.892.597,00
85	SD NEGERI ROWOLAKU	420.977,00
86	SD NEGERI 02 SINANGOHPRENDENG	493.320,00
87	SD NEGERI 03 PEKIRINGANALIT	493.752,00
88	SD NEGERI 01 SOKOYOSO	15.210,00
89	SD NEGERI 02 LINGGO	153.432,00
90	SD NEGERI 01 WONOREJO	1.662.647,00
91	SD NEGERI TANJUNGKULON	58.224,00
92	SD NEGERI 05 KAJEN	184.834,00
93	SD NEGERI 01 KEBONAGUNG	24.175,00
94	SD NEGERI 06 KAJEN	174.932,00
95	SD NEGERI 02 KEBONAGUNG	540.079,00
96	SD NEGERI 04 KAJEN	407.271,00
97	SD NEGERI 01 KAJEN	140.953,00
98	SD NEGERI 01 GANDARUM	580.000,00
99	SD NEGERI 03 KALIJOYO	1.655.106,00
100	SD NEGERI 01 LINGGO	1.004.142,00
101	SD NEGERI KAJONGAN	172.226,00
102	SD NEGERI 01 PEKIRINGANALIT	29.871,00



PEMERINTAH KABUPATEN PEKALONGAN

LAMPIRAN LAPORAN KEUANGAN

Untuk tahun-tahun yang berakhir pada tanggal 31 Desember 2018 dan 2017

NO	NAMA SEKOLAH	SALDO BOS 2018
1	2	3
103	SD NEGERI 02 SOKOYOSO	86.290,00
104	SD NEGERI 02 PRINGSURAT	154.271,00
105	SD NEGERI BRENGKOLANG	99.859,00
106	SD NEGERI SABARWANGI	5.033.406,00
107	SD NEGERI 01 SAMBIROTO	4.397.581,00
108	SD NEGERI TANJUNGSARI	710.100,00
109	SD NEGERI 02 SAMBIROTO	932.143,00
110	SD NEGERI 01 KUTOREJO	1.080.235,00
111	SD NEGERI 02 WONOREJO	2.527.565,00
112	SD NEGERI SALIT	9.667,00
113	SD NEGERI 02 NYAMOK	110.000,00
114	SD NEGERI 02 KUTOROJO	74.771,00
115	SD NEGERI 01 PRINGSURAT	8.249.202,00
116	SD NEGERI 02 PEKIRINGANALIT	666.840,00
117	SD NEGERI 01 SINANGOHPRENDENG	182.238,00
118	SD NEGERI 02 KAJEN	339.672,00
119	SD NEGERI 02 PEKIRINGANAGENG	147.852,00
120	SD NEGERI 02 GEJLIG	139.405,00
121	SD NEGERI 01 KALIJOYO	733.050,00
122	SD NEGERI 01 NYAMOK	204.000,00
123	SD NEGERI TAMBAKROTO	1.000.000,00
124	SD NEGERI 01 PEKIRINGANAGENG	80.404,00
125	SD NEGERI 01 GEJLIG	544.786,00
126	SD NEGERI 02 KALIJOYO	50.000,00
127	SD NEGERI 03 WANGKELANG	6.763.613,00
128	SD NEGERI 01 TAJUR	75.443,00
129	SD NEGERI 02 SUKOHARJO	407.560,00
130	SD NEGERI 02 BUBAK	10.719.114,00
131	SD NEGERI 02 KANDANGSERANG	1.416.000,00
132	SD NEGERI 03 GEMBONG	1.069.400,00
133	SD NEGERI 02 LAMBUR	200.426,00
134	SD NEGERI 01 GEMBONG	818.888,00
135	SD NEGERI 01 SUKOHARJO	581.238,00
136	SD NEGERI 02 GARUNGWIYORO	424.309,00
137	SD NEGERI 03 SUKOHARJO	820.000,00
138	SD NEGERI 02 TAJUR	9.900.000,00
139	SD NEGERI 01 LURAGUNG	391.625,00
140	SD NEGERI 04 GEMBONG	14.113,00
141	SD NEGERI 01 GARUNGWIYORO	11.010,00
142	SD NEGERI 02 LURAGUNG	10.276,00
143	SD NEGERI 03 GARUNGWIYORO	87.526,00
144	SD NEGERI 01 WANGKELANG	178.794,00
145	SD NEGERI 03 LAMBUR	296.032,00
146	SD NEGERI 02 BOJONGKONENG	5.140.086,00
147	SD NEGERI 01 LAMBUR	1.351.328,00
148	SD NEGERI 05 SUKOHARJO	138.000,00
149	SD NEGERI 01 KLESEM	1.271.645,00
150	SD NEGERI BODAS	16.670.940,00
151	SD NEGERI 02 GEMBONG	390.000,00
152	SD NEGERI 01 BUBAK	486.593,00
153	SD NEGERI 02 KLESEM	247.708,00
154	SD NEGERI 01 BOJONGKONENG	908.868,00
155	SD NEGERI KARANGGONDANG	477.155,00



PEMERINTAH KABUPATEN PEKALONGAN

LAMPIRAN LAPORAN KEUANGAN

Untuk tahun-tahun yang berakhir pada tanggal 31 Desember 2018 dan 2017

NO	NAMA SEKOLAH	SALDO BOS 2018
1	2	3
156	SD NEGERI 02 LIMBANGAN	2.604.300,00
157	SD NEGERI 02 SOKOSARI	825.387,00
158	SD NEGERI 03 PEDAWANG	4.788.000,00
159	SD NEGERI 02 KULU	74.466,00
160	SD NEGERI 02 PODODADI	93.387,00
161	SD NEGERI 01 KARANGSARI	42.390,00
162	SD NEGERI 01 LIMBANGAN	1.376.772,00
163	SD NEGERI 02 KAYUGERITAN	1.089.900,00
164	SD NEGERI 02 PEDAWANG	158.862,00
165	SD NEGERI 01 KAYUGERITAN	1.860.435,00
166	SD NEGERI 02 GUTOMO	720.589,00
167	SD NEGERI 02 WONOSARI	367.562,00
168	SD NEGERI 02 BANJAREJO	748,00
169	SD NEGERI 01 BANJAREJO	5.423.050,00
170	SD NEGERI 01 KULU	1.050.272,00
171	SD NEGERI 01 SIDOMUKTI	596.723,00
172	SD NEGERI 01 GUTOMO	293.130,00
173	SD NEGERI 01 PODODADI	12.271.751,00
174	SD NEGERI 03 LEGOKKALONG	1.322.000,00
175	SD NEGERI KUTOSARI	273.681,00
176	SD NEGERI 02 SIDOMUKTI	191.750,00
177	SD NEGERI 01 WONOSARI	807.192,00
178	SD NEGERI LOLONG	1.084.881,00
179	SD NEGERI 01 SOKOSARI	191.794,00
180	SD NEGERI 04 PEDAWANG	78.140,00
181	SD NEGERI 02 KARANGSARI	85.506,00
182	SD NEGERI 01 PEDAWANG	355.100,00
183	SD NEGERI 01 LEGOKKALONG	7.995.280,00
184	SD Negeri Pegandon	8.688.522,00
185	SD NEGERI 01 KEBONSARI	61.123,00
186	SD Negeri 02 Kebonrowopucang	2.774.431,00
187	SD NEGERI KARANGDADAP	4.381.136,00
188	SD NEGERI PANGKAH	1.010.477,00
189	SD NEGERI KALILEMBU	304.617,00
190	SD NEGERI PAGUMENGANMAS	1.419.784,00
191	SD NEGERI KEDUNGKEBO	6.584.706,00
192	SD NEGERI 01 KEBONROWOPUCANG	7.091.333,00
193	SD NEGERI 02 KEBONSARI	94.000,00
194	SD NEGERI KALIGawe	162.442,00
195	SD NEGERI LOGANDENG	10.246.864,00
196	SD NEGERI JREBENGKEMBANG	3.783.229,00
197	SD NEGERI 01 LANGKAP	288.523,00
198	SD NEGERI 01 KEDUNGWUNI	2.413.025,00
199	SD NEGERI 06 KEDUNGWUNI	1.076.703,00
200	SD NEGERI RENGAS	5.084.443,00
201	SD NEGERI KARANGDOWO	20.412.043,00
202	SD NEGERI TANGKIL KULON	1.269.493,00
203	SD NEGERI 01 PAKISPUTIH	5.786.182,00
204	SD NEGERI KWAYANGAN	13.389.000,00
205	SD NEGERI 03 KEDUNGWUNI	160.000,00
206	SD NEGERI 04 KEDUNGWUNI	230.754,00
207	SD NEGERI 08 KEDUNGWUNI	10.993.884,00
208	SD NEGERI AMBOKEMBANG	7.069.393,00



PEMERINTAH KABUPATEN PEKALONGAN

LAMPIRAN LAPORAN KEUANGAN

Untuk tahun-tahun yang berakhir pada tanggal 31 Desember 2018 dan 2017

NO	NAMA SEKOLAH	SALDO BOS 2018
1	2	3
209	SD NEGERI SALAKBROJO	221.500,00
210	SD NEGERI ROWOCACING	44.812.162,00
211	SD NEGERI PAJOMBLANGAN	274.246,00
212	SD NEGERI 07 KEDUNGWUNI	4.815.980,00
213	SD NEGERI 01 PODO	3.169.236,00
214	SD NEGERI TOSARAN	506.906,00
215	SD NEGERI 02 PAKISPUTIH	12.446.669,00
216	SD NEGERI TANGKIL TENGAH	2.872.476,00
217	SD NEGERI KEDUNGPATANGEWU	1.276.773,00
218	SD NEGERI PROTO	3.968.754,00
219	SD NEGERI 02 KEDUNGWUNI	1.388.075,00
220	SD NEGERI BUGANGAN	10.981.400,00
221	SD NEGERI 02 PODO	42.903.026,00
222	SD NEGERI PEKAJANGAN	77.233,00
223	SD NEGERI 02 LANGKAP	11.821.787,00
224	SD NEGERI 01 WINDUROJO	145.558,00
225	SD NEGERI 01 KWASEN	440.819,00
226	SD NEGERI 01 KARYOMUKTI	974.400,00
227	SD NEGERI 01 LANGENSARI	550.385,00
228	SD NEGERI 01 PODOSARI	96.485,00
229	SD NEGERI 02 PANTIREJO	176.352,00
230	SD NEGERI 02 KRANDON	651.451,00
231	SD NEGERI 02 KAIBAHAN	34.962,00
232	SD NEGERI 02 KESESI	551.907,00
233	SD NEGERI KARANGREJO	650.531,00
234	SD NEGERI 01 KRANDON	751.587,00
235	SD NEGERI 02 PODOSARI	10.250,00
236	SD NEGERI 01 SRINAHAN	443.666,00
237	SD NEGERI 02 WINDUROJO	92.575,00
238	SD NEGERI 01 SIDOMULYO	20.000,00
239	SD NEGERI 02 JAGUNG	154.108,00
240	SD NEGERI WATUPAYUNG	102.380,00
241	SD NEGERI WATUGAJAH	106.430,00
242	SD NEGERI 02 SUKOREJO	806,00
243	SD NEGERI 02 SRINAHAN	248.269,00
244	SD NEGERI 01 PANTIREJO	5.513.874,00
245	SD NEGERI UJUNGNEGORO	170.099,00
246	SD NEGERI 02 KARYOMUKTI	321.961,00
247	SD NEGERI 03 WINDUROJO	10.908,00
248	SD NEGERI 01 KESESI	222.956,00
249	SD NEGERI KALIMADE	3.893.900,00
250	SD NEGERI 02 LANGENSARI	131.870,00
251	SD NEGERI 04 WINDUROJO	134.255,00
252	SD NEGERI 04 KESESI	126.933,00
253	SD NEGERI 02 KWASEN	62.441,00
254	SD NEGERI BRONDONG	329.340,00
255	SD NEGERI 01 JAGUNG	251.533,00
256	SD NEGERI 01 PONOLAWEN	138.999,00
257	SD NEGERI 02 PONOLAWEN	141.088,00
258	SD NEGERI 01 SUKOREJO	344.500,00
259	SD NEGERI 03 KESESI	2.795.156,00
260	SD NEGERI 02 MULYOREJO	174.062,00
261	SD NEGERI KWIGARAN	17.726,00



PEMERINTAH KABUPATEN PEKALONGAN

LAMPIRAN LAPORAN KEUANGAN

Untuk tahun-tahun yang berakhir pada tanggal 31 Desember 2018 dan 2017

NO	NAMA SEKOLAH	SALDO BOS 2018
1	2	3
262	SD NEGERI 01 MULYOREJO	448.732,00
263	SD NEGERI 01 KAIBAHAN	1.586.614,00
264	SD NEGERI 01 SIDOSARI	600.000,00
265	SD NEGERI BANTARKULON	2.190.335,00
266	SD NEGERI 03 LEBAKBARANG	67.687,00
267	SD NEGERI 01 LEBAKBARANG	3.976.900,00
268	SD NEGERI KAPUNDUTAN	6.753.039,00
269	SD NEGERI WONOSIDO	210.096,00
270	SD NEGERI 02 TEMBELANGGUNUNG	150.000,00
271	SD NEGERI PAMUTUH	8.237.000,00
272	SD NEGERI 01 TEMBELANGGUNUNG	94.797,00
273	SD NEGERI KUTOREMBET	2.125.829,00
274	SD NEGERI MENDOLO	3.284.215,00
275	SD NEGERI 03 SIDOMULYO	228.483,00
276	SD NEGERI 03 TEMBELANGGUNUNG	3.606.357,00
277	SD NEGERI DEPOK	1.709.449,00
278	SD NEGERI TIMBANGSARI	421.000,00
279	SD NEGERI 04 SIDOMULYO	1.298.471,00
280	SD NEGERI 01 SIDOMULYO	19.280.899,00
281	SD NEGERI 01 KALIBOJA	1.070.640,00
282	SD NEGERI TANGGERAN	90.000,00
283	SD NEGERI KALIOMBO	135.337,00
284	SD NEGERI 03 LAMBANGGELUN	430.016,00
285	SD NEGERI 02 DOMIYANG	106.031,00
286	SD NEGERI 02 LAMBANGGELUN	301.480,00
287	SD NEGERI 01 BOTOSARI	450.000,00
288	SD NEGERI BEDAGUNG	2.560.000,00
289	SD NEGERI 01 TENOGO	220.617,00
290	SD NEGERI 01 WINDUAJI	291.674,00
291	SD NEGERI 02 LUMENENG	88.344,00
292	SD NEGERI KRANDEGAN	60.293,00
293	SD NEGERI 01 WERDI	101.795,00
294	SD NEGERI 02 WINDUAJI	3.531.750,00
295	SD NEGERI SAWANGAN	235.848,00
296	SD NEGERI 01 PANINGGARAN	17.168.475,00
297	SD NEGERI 02 WERDI	568.509,00
298	SD NEGERI 02 NOTOGIWANG	183.375,00
299	SD NEGERI 01 DOMIYANG	3.250.000,00
300	SD NEGERI 02 BOTOSARI	91.985,00
301	SD NEGERI 01 LUMENENG	90.702,00
302	SD NEGERI 02 TENOGO	613.200,00
303	SD NEGERI 02 KALIBOJA	427.767,00
304	SD NEGERI 01 LAMBANGGELUN	173.633,00
305	SD NEGERI 02 PANINGGARAN	224.032,00
306	SD NEGERI 01 NOTOGIWANG	7.801.575,00
307	SD NEGERI 01 KAYUPURING	5.400.365,00
308	SD NEGERI 03 SONGGOWEDI	232.500,00
309	SD NEGERI CURUGMUNCAR	348.338,00
310	SD NEGERI 01 TLOGOHENDRO	434.401,00
311	SD NEGERI 02 TLOGOPAKIS	604.000,00
312	SD NEGERI 03 YOSOREJO	73.020,00
313	SD NEGERI KECIL KASIMPAR	811.765,00
314	SD NEGERI 02 KAYUPURING	235.602,00



PEMERINTAH KABUPATEN PEKALONGAN

LAMPIRAN LAPORAN KEUANGAN

Untuk tahun-tahun yang berakhir pada tanggal 31 Desember 2018 dan 2017

NO	NAMA SEKOLAH	SALDO BOS 2018
1	2	3
315	SD NEGERI 01 YOSOREJO	3.613.462,00
316	SD NEGERI 04 TLOGOPAKIS	287.129,00
317	SD NEGERI 03 TLOGOHENDRO	9.599.100,00
318	SD NEGERI 01 SONGGOWEDI	128.000,00
319	SD NEGERI KASIMPAR	4.409.021,00
320	SD NEGERI GUMELEM	249,00
321	SD NEGERI 02 SIMEGO	10.001.551,00
322	SD NEGERI 02 TLOGOHENDRO	6.539.998,00
323	SD NEGERI 02 YOSOREJO	1.458.713,00
324	SD NEGERI 01 TLOGOPAKIS	224.274,00
325	SD NEGERI 03 TLOGOPAKIS	561.350,00
326	SD NEGERI 03 KAYUPURING	128.843,00
327	SD NEGERI 01 SIMEGO	50.268,00
328	SD NEGERI 02 TENGENGKULON	379.710,00
329	SD NEGERI 01 DEPOK	5.480.187,00
330	SD NEGERI 01 TENGENGKULON	1.008.722,00
331	SD NEGERI 02 PAIT	12.919,00
332	SD NEGERI 03 PAIT	1.853.696,00
333	SD NEGERI 02 SIWALAN	2.686.000,00
334	SD NEGERI 01 WULUH	16.396.300,00
335	SD NEGERI 03 REMBUN	584.345,00
336	SD NEGERI 02 WULUH	1.761.491,00
337	SD NEGERI 02 BLACANAN	1.482.390,00
338	SD NEGERI 01 MEJASEM	1.172.154,00
339	SD NEGERI 01 PAIT	170.494,00
340	SD NEGERI 01 REMBUN	3.316.300,00
341	SD NEGERI 02 DEPOK	285.959,00
342	SD NEGERI 01 WONOSARI	232.526,00
343	SD NEGERI 01 BLACANAN	126.119,00
344	SD NEGERI 02 WONOSARI	82.300,00
345	SD NEGERI TUNJUNGSARI	379.779,00
346	SD NEGERI 03 TENGENGWETAN	41.461,00
347	SD NEGERI 01 TENGENGWETAN	317.836,00
348	SD NEGERI 01 YOSOREJO	711.600,00
349	SD NEGERI 01 BOYOTELUK	340.000,00
350	SD NEGERI 02 YOSOREJO	249.133,00
351	SD NEGERI 01 SIWALAN	2.083.107,00
352	SD NEGERI 02 TENGENGWETAN	1.382.876,00
353	SD NEGERI 02 MRICAN	71.326,00
354	SD NEGERI 01 BULAKPELEM	371.687,00
355	SD NEGERI 02 GEBANGKEREP	69.405,00
356	SD NEGERI KETANON	462.069,00
357	SD NEGERI 01 SUMUBKIDUL	342.604,00
358	SD NEGERI 01 PURWOREJO	161.706,00
359	SD NEGERI 02 BULAKPELEM	71.884,00
360	SD NEGERI 03 SRAGI	5.501.088,00
361	SD NEGERI 01 SIJERUK	40.270,00
362	SD NEGERI 01 TEGALONTAR	223.287,00
363	SD NEGERI 04 SRAGI	84.528,00
364	SD NEGERI 01 MRICAN	213.145,00
365	SD NEGERI 01 TEGALSURUH	2.963.475,00
366	SD NEGERI 02 SIJERUK	14.128,00
367	SD NEGERI 01 KRASAK	218.912,00



PEMERINTAH KABUPATEN PEKALONGAN

LAMPIRAN LAPORAN KEUANGAN

Untuk tahun-tahun yang berakhir pada tanggal 31 Desember 2018 dan 2017

NO	NAMA SEKOLAH	SALDO BOS 2018
1	2	3
368	SD NEGERI 03 SIJERUK	405.908,00
369	SD NEGERI PURWODADI	482.465,00
370	SD NEGERI 01 BULAKSARI	2.826.509,00
371	SD NEGERI 01 KALIJAMBE	1.149.714,00
372	SD NEGERI 05 SRAGI	122.172,00
373	SD NEGERI 02 KRASAK	630.215,00
374	SD NEGERI 03 GEBANGKEREK	525.490,00
375	SD NEGERI 02 SUMUBLOR	325.462,00
376	SD NEGERI 01 SUMUBLOR	17.069,00
377	SD NEGERI 02 SRAGI	1.373.780,00
378	SD NEGERI 02 TEGALSURUH	270.000,00
379	SD NEGERI 02 KALIJAMBE	1.621.924,00
380	SD NEGERI KEDUNJARAN	186.055,00
381	SD NEGERI 01 KLUNJUKAN	150.000,00
382	SD NEGERI 03 TEGALONTAR	5.201.230,00
383	SD NEGERI 01 GEBANGKEREK	119.883,00
384	SD NEGERI 01 TALUN	615.000,00
385	SD NEGERI 01 MESOYI	529.228,00
386	SD NEGERI 01 BANJARSARI	168.578,00
387	SD NEGERI 02 KALIREJO	13.595,00
388	SD NEGERI 02 KARANGASEM	235.950,00
389	SD NEGERI 01 BATURSARI	2.326.844,00
390	SD NEGERI 02 JOLOTIGO	8.876.298,00
391	SD NEGERI 01 KROMPENG	10.000,00
392	SD NEGERI 02 DONOWANGUN	442.375,00
393	SD NEGERI 03 TALUN	417.136,00
394	SD NEGERI 02 SENGARE	127.050,00
395	SD NEGERI 01 SENGARE	7.408.808,00
396	SD NEGERI 01 DONOWANGUN	227.821,00
397	SD NEGERI 03 SENGARE	5.562.673,00
398	SD NEGERI 03 BATURSARI	125.923,00
399	SD NEGERI 01 KARANGASEM	145.012,00
400	SD NEGERI 02 MESOYI	303.553,00
401	SD NEGERI 02 BANJARSARI	111.938,00
402	SD NEGERI 01 KALIREJO	185.000,00
403	SD NEGERI 02 KROMPENG	834.294,00
404	SD NEGERI 02 TALUN	3.911.305,00
405	SD NEGERI 01 DADIREJO	897.345,00
406	SD NEGERI PACAR	2.963.300,00
407	SD NEGERI MULYOREJO	375.000,00
408	SD NEGERI JERUKSARI	3.171.131,00
409	SD NEGERI KARANGJOMPO	4.892.057,00
410	SD NEGERI KRANDING	1.082.911,00
411	SD NEGERI SIDOREJO	44.329,00
412	SD NEGERI PANDANARUM	6.389.090,00
413	SD NEGERI SAMBOREJO	69.306,00
414	SD NEGERI TEGALDOWO	251.429,00
415	SD NEGERI 02 SILIREJO	666.414,00
416	SD NEGERI NGALIAN	1.302.702,00
417	SD NEGERI 02 DADIREJO	54.050,00
418	SD NEGERI PUCUNG	1.834.706,00
419	SD NEGERI 01 SILIREJO	9.416.550,00
420	SD NEGERI 03 DADIREJO	177.859,00



PEMERINTAH KABUPATEN PEKALONGAN

LAMPIRAN LAPORAN KEUANGAN

Untuk tahun-tahun yang berakhir pada tanggal 31 Desember 2018 dan 2017

NO	NAMA SEKOLAH	SALDO BOS 2018
1	2	3
421	SD NEGERI CURUG	132.500,00
422	SD NEGERI KARANGANYAR	440.346,00
423	SD NEGERI KADIPATEN	128.273,00
424	SD NEGERI WARU KIDUL	161,00
425	SD NEGERI WARU LOR	162.713,00
426	SD NEGERI 01 KAMPIL	10.791,00
427	SD NEGERI 01 PETUKANGAN	101.828,00
428	SD NEGERI 01 KEPATIHAN	3.406.698,00
429	SD NEGERI 01 WIRADESA	334.330,00
430	SD NEGERI 02 MAYANGAN	10.000,00
431	SD NEGERI 02 PETUKANGAN	245,00
432	SD NEGERI KEMPLONG	2.229.884,00
433	SD NEGERI 02 WIRADESA	1.252.479,00
434	SD NEGERI 01 GUMAWANG	7.016.934,00
435	SD NEGERI 01 MAYANGAN	20.000,00
436	SD NEGERI 03 BONDANSARI	8.830.800,00
437	SD NEGERI DELEGTUKANG	100.217,00
438	SD NEGERI 01 PEKUNCEN	896.499,00
439	SD NEGERI 02 GUMAWANG	188.950,00
440	SD NEGERI BENER	9.798,00
441	SD NEGERI KAUMAN	1.822.399,00
442	SD NEGERI KARANGJATI	200.000,00
443	SD NEGERI 01 BONDANSARI	2.682.664,00
444	SD NEGERI 03 WIRADESA	834.365,00
445	SD NEGERI 02 PECAKARAN	327.758,00
446	SD NEGERI 02 ROWOYOSO	605.045,00
447	SD NEGERI 01 API-API	2.817.321,00
448	SD NEGERI 03 BEBEL	209.057,00
449	SD NEGERI 02 WONOKERTO KULON	506.400,00
450	SD NEGERI 01 ROWOYOSO	19.083.635,00
451	SD NEGERI 01 SIJAMBE	13.035.771,00
452	SD NEGERI 02 API-API	626.161,00
453	SD NEGERI 01 PECAKARAN	5.752.852,00
454	SD NEGERI 01 BEBEL	34.991,00
455	SD NEGERI TRATEBANG	278.165,00
456	SD NEGERI 02 SIJAMBE	2.794.146,00
457	SD NEGERI PESANGGRAHAN	1.446.262,00
458	SD NEGERI 02 WERDI	23.709.357,00
459	SD NEGERI 01 WONOKERTO WETAN	92.613,00
460	SD NEGERI 03 ROWOYOSO	252.704,00
461	SD NEGERI SEMUT	1.162.000,00
462	SD NEGERI 01 WONOKERTO KULON	21.479.908,00
463	SD NEGERI 01 WERDI	1.515.800,00
464	SD NEGERI 04 WONOKERTO KULON	113.673,00
465	SD NEGERI 02 JETAKKIDUL	3.403.232,00
466	SD NEGERI 02 LEGOKGUNUNG	84.645,00
467	SD NEGERI 04 LEGOKGUNUNG	168.751,00
468	SD NEGERI 01 PEGADEN TENGAH	458.808,00
469	SD NEGERI 01 SASTRODIRJAN	371.098,00
470	SD NEGERI 01 LEGOKGUNUNG	4.256.090,00
471	SD NEGERI 02 SASTRODIRJAN	306.100,00
472	SD NEGERI 03 LEGOKGUNUNG	575.284,00
473	SD NEGERI 01 ROWOKEMBU	100.000,00



PEMERINTAH KABUPATEN PEKALONGAN

LAMPIRAN LAPORAN KEUANGAN

Untuk tahun-tahun yang berakhir pada tanggal 31 Desember 2018 dan 2017

NO	NAMA SEKOLAH	SALDO BOS 2018
1	2	3
474	SD NEGERI 02 WONOREJO	752.908,00
475	SD NEGERI SUROBAYAN	673.950,00
476	SD NEGERI GETAS	439.400,00
477	SD NEGERI JETAKLENGKONG	1.652.838,00
478	SD NEGERI 01 WONOREJO	134.851,00
479	SD NEGERI 01 GALANGPENGAMPON	975.197,00
480	SD NEGERI SAMPIH	117.993,00
481	SD NEGERI 01 WONOPRINGGO	7.025.620,00
482	SD NEGERI KWAGEAN	193.618,00
483	SD NEGERI 02 GALANGPENGAMPON	390.629,00
484	SD NEGERI 02 PEGADEN TENGAH	9.396.774,00
485	SD NEGERI 01 JETAKKIDUL	430.287,00
	JUMLAH SD	1.027.257.723,00
1	SMP NEGERI 2 BOJONG	4.114.785,00
2	SMP NEGERI 1 BOJONG	3.978.740,00
3	SMP NEGERI 3 BOJONG	2.175.630,00
4	SMP NEGERI 4 BOJONG	2.513.572,00
5	SMP NEGERI 1 BUARAN	283.385,00
6	SMP SATU ATAP ROGOSELO	181.837,00
7	SMP NEGERI 1 DORO	3.320.716,00
8	SMP NEGERI 3 DORO	1.393.503,00
9	SMP NEGERI 2 DORO	1.980.436,00
10	SMP NEGERI 2 KAJEN	1.124.577,00
11	SMP NEGERI 4 KAJEN	472.657,00
12	SMP SATU ATAP KUTOROJO	277.956,00
13	SMP NEGERI 3 KAJEN	7.191.553,00
14	SMP SATU ATAP BRENGKOLANG	3.969.842,00
15	SMP NEGERI 1 KAJEN	4.949.876,50
16	SMP SATU ATAP LURAGUNG	28.309,00
17	SMP NEGERI 1 KANDANGSERANG	8.793.961,00
18	SMP SATU ATAP BODAS / 3 KANDANGSERANG	211.362,00
19	SMP NEGERI 2 KANDANGSERANG	196.687,00
20	SMP SATU ATAP WANGKELANG	210.022,00
21	SMP SATU ATAP GEMBONG	100.000,00
22	SMP NEGERI 1 KARANGANYAR	2.229,00
23	SMP NEGERI 2 KARANGANYAR	1.184.381,00
24	SMP NEGERI 1 KARANGDADAP	2.637.551,00
25	SMP NEGERI 1 KEDUNGWUNI	2.467.606,00
26	SMP NEGERI 3 KEDUNGWUNI	3.289.092,00
27	SMP NEGERI 2 KEDUNGWUNI	2.837.270,00
28	SMP SATU ATAP WINDUROJO	605.431,00
29	SMP NEGERI 3 KESESI	116.992,00
30	SMP NEGERI 2 KESESI	15.750.087,00
31	SMP NEGERI 1 KESESI	93.001,00
32	SMP SATU ATAP TIMBANGSARI	6.430.046,00
33	SMP NEGERI 1 LEBAKBARANG	3.605.358,00
34	SMP SATU ATAP BANTARKULON	463.016,00
35	SMP NEGERI 1 PANINGGARAN	60.793,00
36	SMP NEGERI 2 PANINGGARAN	1.598.851,00
37	SMP SATU ATAP KALIOMBO	167.500,00
38	SMP SATU ATAP WERDI	360.000,00
39	SMP SATU ATAP NOTOGIWANG	491.724,00



PEMERINTAH KABUPATEN PEKALONGAN

LAMPIRAN LAPORAN KEUANGAN

Untuk tahun-tahun yang berakhir pada tanggal 31 Desember 2018 dan 2017

NO	NAMA SEKOLAH	SALDO BOS 2018
1	2	3
40	SMP SATU ATAP TLOGOPAKIS	95.378,00
41	SMP SATU ATAP TLOGOHENDRO	2.182.500,00
42	SMP SATU ATAP SIMEGO	428.000,00
43	SMP NEGERI 1 PETUNGKRIYONO	4.042.400,00
44	SMP NEGERI 2 SIWALAN	1.577.854,00
45	SMP NEGERI 1 SIWALAN	6.504.353,00
46	SMP NEGERI 3 SRAGI	3.254.260,00
47	SMP NEGERI 4 SRAGI	3.095.718,00
48	SMP NEGERI 1 SRAGI	1.950.000,00
49	SMP NEGERI 2 SRAGI	5.328.339,00
50	SMP NEGERI 5 SRAGI	4.765.889,00
51	SMP NEGERI 2 TALUN	13.225.481,00
52	SMP NEGERI 1 TALUN	105.000,00
53	SMP SATU ATAP MESOYI	310.409,00
54	SMP NEGERI 2 TIRTO	323.493,00
55	SMP NEGERI 1 TIRTO	6.236.812,00
56	SMP NEGERI 3 TIRTO	9.106.594,00
57	SMP NEGERI 2 WIRADESA	10.700.438,00
58	SMP NEGERI 1 WIRADESA	654.543,00
59	SMP NEGERI 3 WONOKERTO	998.164,00
60	SMP NEGERI 2 WONOKERTO	1.169.695,00
61	SMP NEGERI 1 WONOKERTO	2.781.130,00
62	SMP NEGERI 2 WONOPRINGGO	4.822.898,00
63	SMP NEGERI 1 WONOPRINGGO	23.368.477,75
	JUMLAH SMP	196.658.160,25
	JUMLAH SD DAN SMP	1.223.915.883,25



PEMERINTAH KABUPATEN PEKALONGAN

LAMPIRAN LAPORAN KEUANGAN

Untuk tahun-tahun yang berakhir pada tanggal 31 Desember 2018 dan 2017

LAMPIRAN IV

Rekap Ikhtisar APBDesa Kabupaten Pekalongan TA 2018

NO	KECAMATAN / DESA	PENDAPATAN				ANGGARAN BELANJA / BIDANG					
		ANGGARAN	REALISASI	LEBIH KURANG	%	PENYELENGGARAN PEMDES	PELAKSANA PEMBANGUNAN	PEMBINAAN KEMASYARAKATAN	PEMBER DAYAAN MASYARAKAT	TAK TERDUGA	TOTAL
1	2	3	4	5 (=3-4)	6 (=4/3)	7	8	9	10	11	12 (=7+8+9+10+11)
I	KANDANGSERANG										
1	KLESEM	1.843.348.705,00	1.843.348.705,00	-	100,00	388.858.385,00	1.383.610.320,00	36.880.000,00	34.000.000,00	-	1.843.348.705,00
2	BODAS	1.631.031.288,00	1.631.031.288,00	-	100,00	353.900.088,00	1.207.626.200,00	30.635.000,00	38.870.000,00	-	1.631.031.288,00
3	GEMBONG	1.837.491.496,00	1.837.491.496,00	-	100,00	412.594.496,00	1.320.538.500,00	57.200.000,00	47.158.500,00	-	1.837.491.496,00
4	SOKOHARJO	1.525.699.899,00	1.525.699.899,00	-	100,00	374.704.399,00	1.075.491.000,00	64.095.500,00	11.409.000,00	-	1.525.699.899,00
5	GARUNGWIYORO	1.729.595.459,00	1.729.595.459,00	-	100,00	387.871.459,00	1.271.652.000,00	38.265.250,00	31.806.750,00	-	1.729.595.459,00
6	BUBAK	1.421.902.187,00	1.421.902.187,00	-	100,00	321.270.187,00	937.528.000,00	33.005.000,00	30.100.000,00	-	1.321.903.187,00
7	BOJONGKONENG	1.551.880.013,00	1.551.880.013,00	-	100,00	336.057.000,00	1.105.835.100,00	48.300.000,00	61.687.913,00	-	1.551.880.013,00
8	LURAGUNG	1.610.180.359,00	1.610.180.359,00	-	100,00	377.609.629,00	1.055.243.048,00	63.500.000,00	114.900.000,00	-	1.611.252.677,00
9	KANDANGSERANG	1.092.840.514,00	1.092.840.514,00	-	100,00	282.507.639,00	652.573.775,00	28.336.000,00	29.423.100,00	-	992.840.514,00
10	WANGKELANG	1.632.202.710,00	1.632.202.710,00	-	100,00	358.276.510,00	1.170.864.200,00	71.691.000,00	31.731.000,00	-	1.632.562.710,00
11	LAMBUR	1.516.832.956,00	1.516.832.956,00	-	100,00	343.140.300,00	1.109.132.656,00	39.560.000,00	25.000.000,00	-	1.516.832.956,00
12	TAJUR	1.220.786.958,00	1.220.786.958,00	-	100,00	375.667.958,00	784.859.000,00	16.760.000,00	43.500.000,00	-	1.220.786.958,00
13	TRAJUMAS	1.731.532.831,00	1.703.712.109,00	27.820.722,00	98,39	442.747.831,00	1.186.270.000,00	46.310.000,00	56.748.000,00	-	1.732.075.831,00
14	KARANGGONDANG	1.519.622.248,00	1.519.622.248,00	-	100,00	336.612.484,00	1.087.350.800,00	59.396.000,00	36.263.000,00	-	1.519.622.284,00
	TOTAL KEC. KANDANGSERANG	21.864.947.623,00	21.837.126.901,00	27.820.722,00	99,87	5.091.818.365,00	15.348.574.599,00	633.933.750,00	592.597.263,00	-	21.666.923.977,00
II	KEC. PANINGGARAN										



PEMERINTAH KABUPATEN PEKALONGAN

LAMPIRAN LAPORAN KEUANGAN

Untuk tahun-tahun yang berakhir pada tanggal 31 Desember 2018 dan 2017

NO	KECAMATAN / DESA	PENDAPATAN				ANGGARAN BELANJA / BIDANG					
		ANGGARAN	REALISASI	LEBIH KURANG	%	PENYELENGGARAN PEMDES	PELAKSANA PEMBANGUNAN	PEMBINAAN KEMASYARAKATAN	PEMBER DAYAAN MASYARAKAT	TAK TERDUGA	TOTAL
1	2	3	4	5 (=3-4)	6 (=4/3)	7	8	9	10	11	12 (=7+8+9+10+11)
1	WERDI	1.643.929.468,00	1.518.081.689,00	125.847.779,00	92,34	483.823.220,00	1.082.545.672,00	59.650.000,00	17.910.576,00	-	1.643.929.468,00
2	WINDUAJI	1.516.771.915,00	1.289.915.065,00	226.856.850,00	85,04	386.236.442,00	1.010.399.000,00	45.400.000,00	74.736.493,00	-	1.516.771.935,00
3	KRANDEGAN	1.466.568.839,00	1.466.568.839,00	-	100,00	329.618.896,00	1.018.895.493,00	44.378.350,00	73.676.100,00	-	1.466.568.839,00
4	LUMENENG	1.714.477.654,00	1.714.477.654,00	-	100,00	517.509.654,00	1.061.050.000,00	40.490.000,00	95.428.000,00	-	1.714.477.654,00
5	TANGERAN	1.547.171.545,00	1.547.171.545,00	-	100,00	414.755.745,00	979.851.450,00	41.077.300,00	111.487.050,00	-	1.547.171.545,00
6	KALIBOJA	1.491.462.136,00	1.490.511.736,00	950.400,00	99,94	448.222.597,00	785.375.900,00	86.300.000,00	81.563.639,00	-	1.401.462.136,00
s	KALIOMBO	1.411.794.604,00	1.411.794.604,00	-	100,00	320.937.218,00	1.004.176.422,00	37.209.000,00	35.199.964,00	-	1.397.522.604,00
8	BOTOSARI	1.493.799.933,00	1.493.799.933,00	-	100,00	415.054.933,00	836.867.000,00	31.425.000,00	160.453.000,00	-	1.443.799.933,00
9	SAWANGAN	1.604.673.464,00	1.604.673.464,00	-	100,00	420.823.651,00	882.212.450,00	41.376.100,00	169.438.550,00	-	1.513.850.751,00
10	PANINGGARAN	1.431.682.748,00	1.431.682.748,00	-	100,00	414.014.145,00	757.464.348,00	122.399.175,00	84.034.850,00	-	1.377.912.518,00
11	DOMIYANG	1.525.826.319,00	1.525.826.319,00	-	100,00	465.692.627,00	920.698.000,00	68.013.650,00	87.743.934,00	-	1.542.148.211,00
12	NOTOGIWANG	1.664.108.384,00	1.664.108.384,00	-	100,00	444.761.916,00	1.058.304.450,00	27.625.000,00	133.417.018,00	-	1.664.108.384,00
13	LAMBANGGELUN	1.806.472.589,00	1.793.262.059,00	13.210.530,00	99,27	501.427.938,00	1.201.762.000,00	31.800.000,00	73.686.651,00	-	1.808.676.589,00
14	TENOGO	1.459.610.589,00	1.459.610.589,00	-	100,00	370.504.627,00	943.304.875,00	38.265.000,00	118.132.087,00	-	1.470.206.589,00
15	BEDAGUNG	1.236.206.074,00	1.235.215.975,00	990.099,00	99,92	369.600.692,00	740.474.500,00	54.140.000,00	71.990.882,00	-	1.236.206.074,00
	TOTAL KEC. PANINGGARAN	23.014.556.261,00	22.646.700.603,00	367.855.658,00	98,40	6.302.984.301,00	14.283.381.560,00	769.548.575,00	1.388.898.794,00	-	22.744.813.230,00
III	KEC. LEBAKBARANG										
1	TEMBELANGGUNUNG	1.543.260.325,00	1.543.260.325,00	-	100,00	319.487.825,00	1.024.402.500,00	68.900.000,00	30.470.000,00	-	1.443.260.325,00
2	PAMUTUH	1.314.970.078,00	1.313.435.274,00	1.534.804,00	99,88	329.978.968,00	787.700.700,00	51.450.000,00	142.800.000,00	-	1.311.929.668,00
3	DEPOK	1.140.728.301,00	1.140.728.301,00	-	100,00	260.016.496,00	706.277.000,00	16.700.000,00	36.200.000,00	-	1.019.193.496,00
4	WONOSIDO	1.166.280.999,00	1.166.280.999,00	-	100,00	303.712.195,00	659.534.000,00	48.000.000,00	155.034.804,00	-	1.166.280.999,00



PEMERINTAH KABUPATEN PEKALONGAN

LAMPIRAN LAPORAN KEUANGAN

Untuk tahun-tahun yang berakhir pada tanggal 31 Desember 2018 dan 2017

NO	KECAMATAN / DESA	PENDAPATAN				ANGGARAN BELANJA / BIDANG					
		ANGGARAN	REALISASI	LEBIH KURANG	%	PENYELENGGARAN PEMDES	PELAKSANA PEMBANGUNAN	PEMBINAAN KEMASYARAKATAN	PEMBER DAYAAN MASYARAKAT	TAK TERDUGA	TOTAL
1	2	3	4	5 (=3-4)	6 (=4/3)	7	8	9	10	11	12 (=7+8+9+10+11)
5	TIMBANGSARI	1.136.371.112,00	1.136.371.112,00	-	100,00	269.596.698,00	643.640.414,00	-	123.134.000,00	-	1.036.371.112,00
6	SIDOMULYO	1.518.616.989,00	1.517.082.185,00	1.534.804,00	99,90	338.447.563,00	1.032.771.426,00	31.430.000,00	15.968.000,00	-	1.418.616.989,00
7	KUTOREMBET	1.250.931.983,00	1.248.131.176,00	2.800.807,00	99,78	300.625.403,00	779.562.580,00	50.744.000,00	-	-	1.130.931.983,00
8	LEBAKBARANG	1.339.964.713,00	1.338.269.900,00	1.694.813,00	99,87	369.802.909,00	784.741.000,00	25.681.000,00	43.995.000,00	-	1.224.219.909,00
9	KAPUNDUTAN	1.189.735.995,00	1.188.201.191,00	1.534.804,00	99,87	290.373.195,00	761.470.800,00	-	67.892.000,00	-	1.119.735.995,00
10	BANTARKULON	1.276.928.664,00	1.158.593.860,00	118.334.804,00	90,73	268.394.064,00	745.695.000,00	37.939.600,00	52.300.000,00	-	1.104.328.664,00
11	MENDOLO	1.311.437.142,00	1.311.437.142,00	-	100,00	325.209.900,00	920.397.242,00	5.000.000,00	60.830.000,00	-	1.311.437.142,00
	TOTAL KEC. LEBAKBARANG	14.189.226.301,00	14.061.791.465,00	127.434.836,00	99,10	3.375.645.216,00	8.846.192.662,00	335.844.600,00	728.623.804,00	-	13.286.306.282,00
IV	KEC. PETUNGKRIYONO										-
1	SIMEGO	1.307.783.757,00	1.307.783.757,00	-	100,00	325.582.919,00	898.173.434,00	71.450.000,00	106.500.000,00	-	1.401.706.353,00
2	GUMELEM	1.131.806.699,00	1.131.806.699,00	-	100,00	256.007.075,00	1.019.831.075,00	29.000.000,00	73.796.675,00	-	1.378.634.825,00
3	TLOGOHENDRO	1.519.027.696,00	1.519.027.696,00	-	100,00	437.272.696,00	745.435.000,00	48.950.000,00	287.370.000,00	-	1.519.027.696,00
4	YOSOREJO	1.390.572.245,00	1.390.572.245,00	-	100,00	309.051.545,00	1.046.300.700,00	41.850.000,00	52.000.000,00	-	1.449.202.245,00
5	CURUGMUNCAR	1.134.935.741,00	1.134.935.741,00	-	100,00	265.886.053,00	765.469.688,00	71.000.000,00	75.980.000,00	-	1.178.335.741,00
6	SONGGODADI	1.328.236.757,00	1.328.236.757,00	-	100,00	426.786.400,00	733.395.000,00	85.000.000,00	36.200.000,00	2.500.000,00	1.283.881.400,00
7	TLOGOPAKIS	1.350.099.654,00	1.350.099.654,00	-	100,00	392.087.257,00	844.937.743,00	48.500.000,00	39.275.000,00	2.000.000,00	1.326.800.000,00
8	KASIMPAR	1.170.283.044,00	1.170.283.044,00	-	100,00	337.708.848,00	747.684.000,00	59.890.196,00	25.000.000,00		1.170.283.044,00
9	KAYUPURING	1.256.921.972,00	1.256.921.972,00	-	100,00	344.800.972,00	667.907.000,00	91.735.000,00	132.479.000,00	-	1.236.921.972,00
	TOTAL KEC. PETUNGKRIYONO	11.589.667.565,00	11.589.667.565,00	-	100,00	3.095.183.765,00	7.469.133.640,00	547.375.196,00	828.600.675,00	4.500.000,00	11.944.793.276,00
V	KEC. TALUN										



PEMERINTAH KABUPATEN PEKALONGAN

LAMPIRAN LAPORAN KEUANGAN

Untuk tahun-tahun yang berakhir pada tanggal 31 Desember 2018 dan 2017

NO	KECAMATAN / DESA	PENDAPATAN				ANGGARAN BELANJA / BIDANG					
		ANGGARAN	REALISASI	LEBIH KURANG	%	PENYELENGGARAN PEMDES	PELAKSANA PEMBANGUNAN	PEMBINAAN KEMASYARAKATAN	PEMBER DAYAAN MASYARAKAT	TAK TERDUGA	TOTAL
1	2	3	4	5 (=3-4)	6 (=4/3)	7	8	9	10	11	12 (=7+8+9+10+11)
1	MESOYI	1.257.554.038,00	1.249.019.234,00	8.534.804,00	99,32	334.952.046,00	840.260.178,00	22.902.500,00	33.046.750,00		1.231.161.474,00
2	JOLOTIGO	1.487.068.634,00	1.485.533.830,00	1.534.804,00	99,90	361.652.526,00	1.047.355.874,00	42.829.034,00	43.294.500,00	-	1.495.131.934,00
3	SENGARE	1.510.235.737,00	1.510.235.737,00		100,00	414.865.021,00	980.014.116,00	13.210.000,00	102.146.600,00		1.510.235.737,00
4	DONOWANGUN	1.481.051.175,00	1.479.516.371,00	1.534.804,00	99,90	383.866.371,00	1.043.509.400,00	67.782.700,00	20.000.000,00		1.515.158.471,00
5	TALUN	1.231.174.013,00	1.223.346.209,00	7.827.804,00	99,36	293.618.013,00	771.895.705,00	59.100.000,00	113.982.000,00		1.238.595.718,00
6	BANJARSARI	1.186.964.417,00	1.193.962.417,00	(6.998.000,00)	100,59	309.633.841,00	737.239.600,00	20.433.576,00	37.526.000,00	-	1.104.833.017,00
7	KALIREJO	1.184.668.903,00	1.184.668.903,00	-	100,00	311.495.105,00	957.370.340,00	65.662.071,00	25.400.000,00		1.359.927.516,00
8	BATURSARI	1.155.593.493,00	1.157.862.059,00	(2.268.566,00)	100,20	338.850.307,00	851.702.097,00	14.846.000,00	64.003.403,00	-	1.269.401.807,00
9	KARANGASEM	1.221.909.298,00	1.206.836.723,00	15.072.575,00	98,77	351.033.098,00	795.455.600,00	58.757.000,00	18.856.500,00	-	1.224.102.198,00
10	KROMPENG	1.236.769.699,00	1.193.234.895,00	43.534.804,00	96,48	316.021.100,00	1.160.378.699,00	12.741.900,00	71.915.000,00		1.561.056.699,00
	TOTAL KEC TALUN	12.952.989.407,00	12.884.216.378,00	68.773.029,00	99,47	3.415.987.428,00	9.185.181.609,00	378.264.781,00	530.170.753,00	-	13.509.604.571,00
VI	KEC. DORO										-
1	PUNGANGAN	1.384.371.780,00	1.385.831.165,00	(1.459.385,00)	100,11	332.039.780,00	998.482.000,00	15.850.000,00	18.000.000,00	-	1.364.371.780,00
2	SIDOHARJO	1.253.779.299,00	1.250.402.405,00	3.376.894,00	99,73	307.001.261,00	799.139.038,00	81.350.000,00	66.289.000,00	-	1.253.779.299,00
3	ROGOSELO	1.566.718.562,00	1.558.352.887,00	8.365.675,00	99,47	374.003.262,00	1.113.291.100,00	54.124.200,00	30.100.000,00	-	1.571.518.562,00
4	LARIKAN	1.157.567.949,00	1.157.567.949,00	-	100,00	297.485.762,00	810.086.488,00	15.127.000,00	34.780.000,00	-	1.157.479.250,00
5	SAWANGAN	1.310.968.067,00	1.299.680.750,00	11.287.317,00	99,14	390.270.067,00	793.368.000,00	40.080.000,00	93.639.613,00	-	1.317.357.680,00
6	LEMAHABANG	1.553.856.865,00	1.553.856.865,00	-	100,00	368.709.103,00	1.127.570.334,00	44.054.000,00	14.550.000,00	-	1.554.883.437,00
7	HARJOSARI	1.336.851.938,00	1.282.157.163,00	54.694.775,00	95,91	349.328.238,00	843.885.700,00	64.600.000,00	79.038.000,00	-	1.336.851.938,00
8	DOROREJO	1.392.339.722,00	1.333.500.190,00	58.839.532,00	95,77	325.545.372,00	989.713.420,00	76.186.250,00	7.896.580,00	-	1.399.341.622,00
9	WRINGINAGUNG	1.465.851.149,00	1.465.075.090,00	776.059,00	99,95	344.417.339,00	1.062.613.810,00	31.320.000,00	27.500.000,00	-	1.465.851.149,00



PEMERINTAH KABUPATEN PEKALONGAN

LAMPIRAN LAPORAN KEUANGAN

Untuk tahun-tahun yang berakhir pada tanggal 31 Desember 2018 dan 2017

NO	KECAMATAN / DESA	PENDAPATAN				ANGGARAN BELANJA / BIDANG					
		ANGGARAN	REALISASI	LEBIH KURANG	%	PENYELENGGARAN PEMDES	PELAKSANA PEMBANGUNAN	PEMBINAAN KEMASYARAKATAN	PEMBER DAYAAN MASYARAKAT	TAK TERDUGA	TOTAL
1	2	3	4	5 (=3-4)	6 (=4/3)	7	8	9	10	11	12 (=7+8+9+10+11)
10	DORO	1.377.703.159,00	1.377.184.606,00	518.553,00	99,96	450.732.159,00	860.271.000,00	33.400.000,00	33.300.000,00	-	1.377.703.159,00
11	RANDUSARI	1.216.656.709,00	1.215.121.905,00	1.534.804,00	99,87	312.144.703,00	921.648.000,00	16.719.000,00	31.950.000,00	-	1.282.461.703,00
12	KUTOSARI	1.244.437.894,00	1.242.254.526,00	2.183.368,00	99,82	363.428.366,00	873.425.600,00	35.000.000,00	72.036.400,00	-	1.343.890.366,00
13	KALIMOJOSARI	1.594.655.337,00	1.419.845.033,00	174.810.304,00	89,04	461.994.637,00	1.039.128.700,00	77.330.000,00	41.263.000,00	-	1.619.716.337,00
14	BLIGOREJO	1.437.893.953,00	1.437.893.953,00	-	100,00	440.108.482,00	918.670.000,00	47.642.000,00	30.930.000,00	-	1.437.350.482,00
	TOTAL KEC DORO	19.293.652.383,00	18.978.724.487,00	314.927.896,00	98,37	5.117.208.531,00	13.151.293.190,00	632.782.450,00	581.272.593,00	-	19.482.556.764,00
VII	KEC. KARANGANYAR										
1	GUTOMO	1.642.316.167,00	1.640.226.302,00	2.089.865,00	99,87	433.292.045,00	1.077.340.000,00	33.635.350,00	96.720.000,00	-	1.640.987.395,00
2	LIMBANGAN	1.729.968.718,00	1.708.090.927,00	21.877.791,00	98,74	366.679.599,00	1.240.132.000,00	34.941.400,00	87.382.750,00	-	1.729.135.749,00
3	KARANGGONDANG	1.246.014.733,00	1.220.193.568,00	25.821.165,00	97,93	420.532.877,00	734.610.000,00	60.550.000,00	30.000.000,00	-	1.245.692.877,00
4	LOLONG	1.527.574.571,00	1.506.863.995,00	20.710.576,00	98,64	311.500.571,00	1.057.204.600,00	47.630.000,00	59.211.800,00	-	1.475.546.971,00
5	PEDAWANG	1.717.531.374,00	1.695.232.723,00	22.298.651,00	98,70	348.852.736,00	1.273.309.600,00	38.460.000,00	57.957.000,00	-	1.718.579.336,00
6	PODODADI	1.276.339.902,00	1.254.065.516,00	22.274.386,00	98,25	381.298.676,00	779.432.500,00	40.437.000,00	73.113.500,00	-	1.274.281.676,00
7	LEGOKKALONG	1.322.213.052,00	1.281.945.611,00	40.267.441,00	96,95	367.035.949,00	896.909.000,00	22.102.000,00	56.758.000,00	-	1.342.804.949,00
8	KARANGSARI	1.369.485.194,00	1.363.035.570,00	6.449.624,00	99,53	435.778.598,00	802.460.496,00	30.950.000,00	81.329.400,00	-	1.350.518.494,00
9	KULU	1.300.768.855,00	1.297.740.156,00	3.028.699,00	99,77	432.202.646,00	661.909.250,00	53.600.000,00	150.860.900,00	-	1.298.572.796,00
10	BANJAREJO	1.545.396.043,00	1.544.499.149,00	896.894,00	99,94	347.918.043,00	1.014.163.800,00	27.757.000,00	155.557.200,00	-	1.545.396.043,00
11	WONOSARI	1.340.062.404,00	1.330.623.750,00	9.438.654,00	99,30	1.340.062.404,00	481.567.404,00	899.298.900,00	52.420.000,00	-	2.773.348.708,00
12	SOKOSARI	1.308.615.544,00	1.308.447.051,00	168.493,00	99,99	440.562.583,00	740.791.000,00	30.893.200,00	96.200.000,00	-	1.308.446.783,00
13	SIDOMUKTI	1.745.480.718,00	1.720.900.363,00	24.580.355,00	98,59	420.869.123,00	1.168.990.400,00	62.400.000,00	24.716.000,00	-	1.676.975.523,00
14	KAYUGERITAN	1.333.116.825,00	1.308.239.831,00	24.876.994,00	98,13	443.967.385,00	700.429.800,00	40.200.000,00	151.242.200,00	-	1.335.839.385,00



PEMERINTAH KABUPATEN PEKALONGAN

LAMPIRAN LAPORAN KEUANGAN

Untuk tahun-tahun yang berakhir pada tanggal 31 Desember 2018 dan 2017

NO	KECAMATAN / DESA	PENDAPATAN				ANGGARAN BELANJA / BIDANG					
		ANGGARAN	REALISASI	LEBIH KURANG	%	PENYELENGGARAN PEMDES	PELAKSANA PEMBANGUNAN	PEMBINAAN KEMASYARAKATAN	PEMBER DAYAAN MASYARAKAT	TAK TERDUGA	TOTAL
1	2	3	4	5 (=3-4)	6 (=4/3)	7	8	9	10	11	12 (=7+8+9+10+11)
15	KUTOSARI	1.147.755.234,00	1.205.473.886,00	(57.718.652,00)	105,03	307.976.551,00	752.488.000,00	71.600.000,00	14.600.000,00	-	1.146.664.551,00
	TOTAL KEC. KARANGANYAR	21.552.639.334,00	21.385.578.398,00	167.060.936,00	99,22	6.798.529.786,00	13.381.737.850,00	1.494.454.850,00	1.188.068.750,00	-	22.862.791.236,00
VIII	KEC. KAJEN										
1	SABARWANGI	1.692.267.791,00	1.692.267.791,00		100,00	337.671.715,00	1.234.696.076,00	83.700.000,00	36.200.000,00		1.692.267.791,00
2	ROWOLAKU	1.319.033.034,00	1.209.937.034,00	109.096.000,00	91,73	407.614.534,00	1.024.204.950,00	42.820.200,00	40.000.000,00		1.514.639.684,00
3	PEKIRINGAN ALIT	1.357.834.909,00	1.331.300.105,00	26.534.804,00	98,05	425.462.600,00	849.248.309,00	18.380.000,00	54.744.000,00		1.347.834.909,00
4	SOKOYOSO	1.250.836.056,00	1.029.171.206,00	221.664.850,00	82,28	336.059.382,00	673.498.000,00	18.576.000,00	3.120.000,00		1.031.253.382,00
5	KAJONGAN	1.244.241.774,00	1.180.257.073,00	63.984.701,00	94,86	344.391.566,00	820.021.100,00	49.180.000,00	174.481.908,00		1.387.209.378,00
6	SALIT	1.950.441.560,00	1.950.441.560,00		100,00	406.745.614,00	1.375.287.946,00	52.237.000,00	116.171.000,00		1.950.441.560,00
7	LINGGOASRI	1.306.613.090,00	1.301.032.326,00	5.580.764,00	99,57	398.919.100,00	896.199.926,00	78.190.000,00	30.450.000,00		1.403.759.026,00
8	SANGKANJOYO	1.329.452.342,00	1.328.328.974,00	1.123.368,00	99,92	502.758.442,00	708.059.450,00	77.043.000,00	42.058.550,00		1.329.919.442,00
9	TANJUNG KULON	1.238.969.302,00	1.224.314.358,00	14.654.944,00	98,82	327.463.344,00	796.589.958,00	91.136.000,00	13.780.000,00		1.228.969.302,00
10	BRENGKOLANG	1.177.616.615,00	1.444.560.243,00	(266.943.628,00)	122,67	344.002.931,00	1.059.977.363,00	46.548.600,00	1.560.000,00	2.400.000,00	1.454.488.894,00
11	KEBONAGUNG	1.512.443.944,00	1.512.443.944,00		100,00	533.043.944,00	429.382.000,00	85.280.000,00	464.563.000,00		1.512.268.944,00
12	GANDARUM	1.353.437.179,00	1.120.920.579,00	232.516.600,00	82,82	437.799.260,00	739.955.800,00	35.490.000,00	15.320.000,00		1.228.565.060,00
13	PEKIRINGANAGENG	1.134.249.828,00	1.107.715.024,00	26.534.804,00	97,66	325.671.003,00	1.038.144.854,00	40.484.000,00	41.051.379,00		1.445.351.236,00
14	WONOREJO	1.199.246.619,00	1.173.387.320,00	25.859.299,00	97,84	340.114.917,00	698.371.852,00	11.111.200,00	10.000.000,00		1.059.597.969,00
15	TANJUNGSARI	1.237.855.612,00	1.237.855.612,00		100,00	349.519.400,00	787.135.212,00	66.201.000,00	15.000.000,00		1.217.855.612,00
16	TAMBAKROTO	1.366.903.008,00	1.313.087.780,00	53.815.228,00	96,06	368.780.800,00	1.059.960.100,00	49.318.000,00	33.400.000,00		1.511.458.900,00
17	SINANGHPRENDENG	1.393.602.251,00	1.394.204.835,00	(602.584,00)	100,04	403.168.251,00	809.021.000,00	51.103.000,00	30.400.000,00		1.293.692.251,00
18	KUTOROJO	1.260.750.214,00	1.245.751.410,00	14.998.804,00	98,81	460.451.410,00	754.635.000,00		30.665.000,00		1.245.751.410,00



PEMERINTAH KABUPATEN PEKALONGAN

LAMPIRAN LAPORAN KEUANGAN

Untuk tahun-tahun yang berakhir pada tanggal 31 Desember 2018 dan 2017

NO	KECAMATAN / DESA	PENDAPATAN				ANGGARAN BELANJA / BIDANG					
		ANGGARAN	REALISASI	LEBIH KURANG	%	PENYELENGGARAN PEMDES	PELAKSANA PEMBANGUNAN	PEMBINAAN KEMASYARAKATAN	PEMBER DAYAAN MASYARAKAT	TAK TERDUGA	TOTAL
1	2	3	4	5 (=3-4)	6 (=4/3)	7	8	9	10	11	12 (=7+8+9+10+11)
19	GEJLIG	1.580.693.914,00	1.494.027.110,00	86.666.804,00	94,52	499.752.642,00	1.001.009.800,00	61.280.000,00	21.690.000,00		1.583.732.442,00
20	PRINGSURAT	1.199.992.061,00	1.198.615.463,00	1.376.598,00	99,89	334.442.889,80	811.606.465,20	5.000.000,00	62.053.000,00		1.583.732.442,00
21	NYAMOK	1.598.944.600,00	1.598.944.600,00		100,00	437.483.600,00	1.085.211.000,00	62.650.000,00	13.600.000,00		1.598.944.600,00
22	KUTOREJO	1.254.998.084,00	1.175.719.264,00	79.278.820,00	93,68	334.407.876,00	853.761.208,00	66.829.000,00			1.254.998.084,00
23	SAMBIROTO	1.472.859.763,00	1.452.859.763,00	20.000.000,00	98,64	509.422.178,00	776.265.585,00	25.072.000,00	42.100.000,00		1.352.859.763,00
24	KALIJOYO	1.330.881.759,00	1.330.881.759,00		100,00	370.929.829,00	800.627.000,00	42.330.500,00	47.105.000,00		1.260.992.329,00
	TOTAL KEC. KAJEN	32.764.165.309,00	32.048.025.133,00	716.140.176,00	97,81	9.536.077.227,80	21.082.869.954,20	1.159.959.500,00	1.339.512.837,00	2.400.000,00	33.120.819.519,00
IX	KEC. KESESI										
1	WINDUROJO	1.773.086.414,00	1.462.500.884,00	310.585.530,00	82,48	339.643.964,00	1.305.752.450,00	83.340.000,00	44.350.000,00		1.773.086.414,00
2	UJUNGNEGORO	1.469.458.218,00	1.286.393.679,00	183.064.539,00	87,54	334.183.218,00	1.054.254.000,00	54.021.000,00	27.000.000,00		1.469.458.218,00
3	BRONDONG	1.412.335.438,00	1.361.363.638,00	50.971.800,00	96,39	350.931.725,00	1.141.142.188,00	76.479.000,00	25.344.000,00		1.593.896.913,00
4	PODOSARI	1.582.164.858,00	1.582.164.858,00	-	100,00	457.664.858,00	877.000.000,00	44.000.000,00	203.500.000,00		1.582.164.858,00
5	LANGENSARI	1.685.958.115,00	1.673.429.375,00	12.528.740,00	99,26	459.415.695,00	1.143.390.680,00	21.570.000,00	49.053.000,00		1.673.429.375,00
6	JAGUNG	1.562.174.538,00	1.542.174.538,00	20.000.000,00	98,72	488.093.548,00	1.135.667.200,00	50.000.000,00	13.200.000,00		1.686.960.748,00
7	KWASEN	1.396.060.867,00	1.396.060.867,00	-	100,00	502.261.967,00	856.109.400,00	53.970.000,00	6.982.000,00		1.419.323.367,00
8	KARYOMUKTI	1.452.998.406,00	1.235.748.910,00	217.249.496,00	85,05	356.731.415,00	959.471.991,00	126.560.000,00	10.235.000,00		1.452.998.406,00
9	KESESI	1.618.889.105,00	1.615.048.298,00	3.840.807,00	99,76	476.636.000,00	1.063.939.600,00	33.782.000,00	44.531.505,00		1.618.889.105,00
10	SRINAHAN	1.273.707.896,00	1.217.959.014,00	55.748.882,00	95,62	268.722.337,00	891.655.559,00	71.790.000,00	41.540.000,00		1.273.707.896,00
11	KAIBAHAN	1.311.929.232,00	1.290.394.428,00	21.534.804,00	98,36	427.172.232,00	799.047.000,00	77.510.000,00	8.200.000,00		1.311.929.232,00
12	KARANGREJO	1.334.960.402,00	1.210.806.255,00	124.154.147,00	90,70	423.200.321,00	900.954.200,00	62.698.400,00	7.000.000,00		1.393.852.921,00
13	WATUGAJAH	1.283.448.900,00	1.256.914.096,00	26.534.804,00	97,93	434.012.900,00	716.228.000,00	62.658.000,00	70.550.000,00		1.283.448.900,00



PEMERINTAH KABUPATEN PEKALONGAN

LAMPIRAN LAPORAN KEUANGAN

Untuk tahun-tahun yang berakhir pada tanggal 31 Desember 2018 dan 2017

NO	KECAMATAN / DESA	PENDAPATAN				ANGGARAN BELANJA / BIDANG					
		ANGGARAN	REALISASI	LEBIH KURANG	%	PENYELENGGARAN PEMDES	PELAKSANA PEMBANGUNAN	PEMBINAAN KEMASYARAKATAN	PEMBER DAYAAN MASYARAKAT	TAK TERDUGA	TOTAL
1	2	3	4	5 (=3-4)	6 (=4/3)	7	8	9	10	11	12 (=7+8+9+10+11)
14	WATUPAYUNG	1.047.571.800,00	1.047.389.200,00	182.600,00	99,98	282.116.800,00	709.772.400,00	47.600.000,00	2.900.000,00	5.000.000,00	1.047.389.200,00
15	KRANDON	1.786.238.322,00	1.786.238.322,00	-	100,00	505.126.322,00	948.122.000,00	281.400.000,00	51.590.000,00		1.786.238.322,00
16	PONOLAWEN	1.303.071.281,00	1.286.717.477,00	16.353.804,00	98,74	414.531.281,00	1.026.240.700,00	76.344.000,00	32.000.000,00		1.549.115.981,00
17	KALIMADE	1.249.660.347,00	1.241.704.706,00	7.955.641,00	99,36	371.918.195,00	769.042.152,00	81.700.000,00	27.000.000,00		1.249.660.347,00
18	SIDOMULYO	1.399.533.968,00	1.399.533.968,00	-	100,00	428.098.689,00	882.573.237,00	61.400.000,00	27.462.042,00		1.399.533.968,00
19	SIDOSARI	1.362.674.793,00	1.362.674.793,00	-	100,00	457.231.141,00	957.911.652,00	67.201.000,00	7.000.000,00		1.489.343.793,00
20	MULYOOREJO	1.461.297.911,00	1.461.297.911,00	-	100,00	357.127.811,00	1.037.930.100,00	24.700.000,00	41.540.000,00		1.461.297.911,00
21	PANTIREJO	1.495.547.334,00	1.430.224.534,00	65.322.800,00	95,63	451.848.394,00	934.836.140,00	30.030.000,00	13.510.000,00		1.430.224.534,00
22	KWIGARAN	1.586.682.400,00	1.581.682.400,00	5.000.000,00	99,68	4.676.066.400,00	1.034.025.800,00	59.750.000,00	20.300.000,00		5.790.142.200,00
23	SUKOREJO	1.364.791.476,00	1.364.791.476,00	-	100,00	411.334.677,00	824.618.669,00	3.500.000,00	125.338.130,00		1.364.791.476,00
	TOTAL KEC. KESESI	33.214.242.021,00	32.093.213.627,00	1.121.028.394,00	96,62	13.674.069.890,00	21.969.685.118,00	1.552.003.400,00	900.125.677,00	5.000.000,00	38.100.884.085,00
X	KEC. SRAGI										
1	KETANONAGENG	1.514.441.136,00	1.515.256.953,00	(815.817,00)	100,05	408.064.640,00	878.409.496,00	182.367.000,00	25.600.000,00	-	1.494.441.136,00
2	MRICAN	1.553.815.606,00	1.554.786.586,00	(970.980,00)	100,06	466.900.000,00	963.729.626,00	103.360.000,00	15.755.000,00	3.100.000,00	1.552.844.626,00
3	BULAKSARI	1.940.322.321,00	1.940.322.321,00	-	100,00	619.237.321,00	1.061.125.000,00	191.060.000,00	68.900.000,00	-	1.940.322.321,00
4	SUMUBKIDUL	1.687.892.826,00	1.669.382.286,00	18.510.540,00	98,90	500.315.117,00	966.583.100,00	123.110.000,00	97.884.000,00	-	1.687.892.217,00
5	KALIJAMBE	2.174.123.728,00	2.214.009.424,00	(39.885.696,00)	101,83	714.502.617,00	1.265.709.850,00	131.368.175,00	62.543.086,00	-	2.174.123.728,00
6	SUMUBLOR	1.509.421.296,00	1.509.724.089,00	(302.793,00)	100,02	534.199.296,00	921.862.000,00	3.400.000,00	49.960.000,00	-	1.509.421.296,00
7	KRASAKAGENG	1.922.912.054,00	1.823.332.263,00	99.579.791,00	94,82	528.509.579,00	1.198.103.000,00	183.785.475,00	12.514.000,00	-	1.922.912.054,00
8	SIJERUK	1.343.794.404,00	1.344.499.620,00	(705.216,00)	100,05	376.929.768,00	866.004.636,00	43.600.000,00	57.260.000,00	-	1.343.794.404,00
9	TEGALSURUH	1.683.179.325,00	1.684.577.195,00	(1.397.870,00)	100,08	531.931.521,00	1.050.934.000,00	84.313.804,00	16.000.000,00	-	1.683.179.325,00



PEMERINTAH KABUPATEN PEKALONGAN

LAMPIRAN LAPORAN KEUANGAN

Untuk tahun-tahun yang berakhir pada tanggal 31 Desember 2018 dan 2017

NO	KECAMATAN / DESA	PENDAPATAN				ANGGARAN BELANJA / BIDANG					
		ANGGARAN	REALISASI	LEBIH KURANG	%	PENYELENGGARAN PEMDES	PELAKSANA PEMBANGUNAN	PEMBINAAN KEMASYARAKATAN	PEMBER DAYAAN MASYARAKAT	TAK TERDUGA	TOTAL
1	2	3	4	5 (=3-4)	6 (=4/3)	7	8	9	10	11	12 (=7+8+9+10+11)
10	BULAKPELEM	2.078.420.619,00	2.079.494.655,00	(1.074.036,00)	100,05	578.131.283,00	1.403.623.000,00	96.666.336,00	-	-	2.078.420.619,00
11	GEBANGKEREK	1.674.384.200,00	1.676.040.219,00	(1.656.019,00)	100,10	619.912.200,00	980.652.000,00	31.020.000,00	42.800.000,00	-	1.674.384.200,00
12	PORWOREJO	1.841.150.507,00	1.886.360.604,00	(45.210.097,00)	102,46	562.005.507,00	1.332.208.750,00	141.235.000,00	21.505.000,00	-	2.056.954.257,00
13	KEDUNJARAN	1.397.639.790,00	1.399.023.027,00	(1.383.237,00)	100,10	440.255.490,00	1.017.080.350,00	124.864.650,00	-	-	1.582.200.490,00
14	KLUNJUKAN	1.676.078.765,00	1.664.876.475,00	11.202.290,00	99,33	444.359.743,00	1.296.025.622,00	37.300.000,00	55.750.000,00	-	1.833.435.365,00
15	TEGALONTAR	1.715.440.831,00	1.692.431.747,00	23.009.084,00	98,66	492.288.831,00	1.065.098.136,00	171.032.000,00	-	-	1.728.418.967,00
16	PURWODADI	1.366.913.348,00	1.339.083.544,00	27.829.804,00	97,96	422.037.648,00	943.127.250,00	110.217.500,00	5.008.000,00	-	1.480.390.398,00
	TOTAL KEC. SRAGI	27.079.930.756,00	26.993.201.008,00	86.729.748,00	99,68	8.239.580.561,00	17.210.275.816,00	1.758.699.940,00	531.479.086,00	3.100.000,00	27.743.135.403,00
XI	KEC. BOJONG										
1	BUKUR	1.726.868.104,00	1.700.333.300,00	26.534.804,00	98,46	523.710.954,00	1.037.548.450,00	51.524.000,00	114.084.700,00		1.726.868.104,00
2	KALIPANCUR	1.760.747.569,00	1.760.747.569,00	-	100,00	375.385.969,00	1.220.370.000,00	34.686.600,00	130.305.000,00		1.760.747.569,00
3	SUMURJOMBLANGBOGO	2.488.825.578,00	2.481.909.923,00	6.915.655,00	99,72	1.170.847.490,00	795.725.888,00	257.295.000,00	244.210.000,00	-	2.468.078.378,00
4	PANTIANOM	1.527.339.142,00	1.527.339.142,00	-	100,00	504.598.070,00	856.533.312,00	107.170.000,00	59.037.760,00		1.527.339.142,00
5	RANDUMUKTIWAREN	2.008.352.282,00	2.008.352.282,00	-	100,00	920.146.282,00	844.579.600,00	79.740.000,00	143.886.400,00		1.988.352.282,00
6	LEGOKCLILE	1.513.643.433,00	1.513.643.433,00	-	100,00	448.980.433,00	806.293.000,00	72.020.000,00	89.628.100,00		1.416.921.533,00
7	BOJONGWETAN	1.413.834.921,00	1.413.834.921,00	-	100,00	550.997.921,00	780.609.000,00	59.430.000,00	60.368.000,00		1.451.404.921,00
8	WANGANDOWO	2.015.509.982,00	1.951.699.106,00	63.810.876,00	96,83	691.933.820,00	890.997.012,00	174.746.500,00	167.492.900,00	-	1.925.170.232,00
9	DUWET	1.310.108.202,00	1.310.108.202,00	-	100,00	345.510.202,00	794.523.500,00	40.500.000,00	129.574.500,00		1.310.108.202,00
10	KETITANGKIDUL	1.168.598.338,00	1.168.598.338,00	-	100,00	328.254.425,00	842.800.796,00	35.356.217,00	144.140.000,00		1.350.551.438,00
11	MENJANGAN	1.631.962.618,00	1.631.962.618,00	-	100,00	424.996.618,00	1.116.536.000,00	71.880.000,00	97.430.000,00		1.710.842.618,00
12	KETITANGLOR	1.157.025.270,00	1.157.025.270,00	-	100,00	365.709.270,00	539.496.000,00	35.800.000,00	68.020.000,00		1.009.025.270,00



PEMERINTAH KABUPATEN PEKALONGAN

LAMPIRAN LAPORAN KEUANGAN

Untuk tahun-tahun yang berakhir pada tanggal 31 Desember 2018 dan 2017

NO	KECAMATAN / DESA	PENDAPATAN				ANGGARAN BELANJA / BIDANG					
		ANGGARAN	REALISASI	LEBIH KURANG	%	PENYELENGGARAN PEMDES	PELAKSANA PEMBANGUNAN	PEMBINAAN KEMASYARAKATAN	PEMBER DAYAAN MASYARAKAT	TAK TERDUGA	TOTAL
1	2	3	4	5 (=3-4)	6 (=4/3)	7	8	9	10	11	12 (=7+8+9+10+11)
13	REJOSARI	1.269.240.615,00	1.269.240.615,00	-	100,00	421.484.965,00	641.172.550,00	76.396.000,00	148.922.200,00		1.287.975.715,00
14	BOJONGLOR	1.506.986.162,00	1.506.986.162,00	-	100,00	586.506.162,00	1.002.636.864,00	85.495.000,00	98.758.336,00		1.773.396.362,00
15	BOJONGMINGGIR	1.279.093.105,00	1.279.093.105,00	-	100,00	381.208.992,00	721.663.000,00	134.886.113,00	20.200.000,00		1.257.958.105,00
16	WIRODITAN	1.223.706.156,00	1.223.706.156,00	-	100,00	376.820.317,00	795.620.370,00	39.526.050,00	115.285.000,00		1.327.251.737,00
17	KEMASAN	1.340.410.230,00	1.340.410.230,00	-	100,00	327.184.772,00	915.805.500,00	32.147.458,00	65.272.500,00		1.340.410.230,00
18	JAJARWAYANG	1.401.411.452,00	1.401.411.452,00	-	100,00	351.277.092,00	836.383.000,00	53.991.360,00	159.760.000,00		1.401.411.452,00
19	BABALANLOR	1.385.902.158,00	1.360.902.158,00	25.000.000,00	98,20	269.883.700,00	921.034.058,00	117.800.000,00	14.000.000,00		1.322.717.758,00
20	BABALANKIDUL	1.470.817.261,00	1.470.817.261,00	-	100,00	398.707.517,00	898.035.000,00	26.465.594,00	94.522.576,00		1.417.730.687,00
21	KARANGSARI	1.424.039.428,00	979.715.884,00	444.323.544,00	68,80	338.330.064,00	1.274.389.164,00	70.647.000,00	56.797.850,00		1.740.164.078,00
22	SEMBUNGJAMBU	1.380.909.148,00	1.380.909.148,00	-	100,00	362.980.148,00	563.967.028,00	20.652.400,00	69.800.000,00		1.017.399.576,00
	TOTAL KEC. BOJONG	33.405.331.154,00	32.838.746.275,00	566.584.879,00	98,30	10.465.455.183,00	19.096.719.092,00	1.678.155.292,00	2.291.495.822,00	-	33.531.825.389,00
XII	KEC. WONOPRINGGO										
1	JETAKKIDUL	1.596.166.145	1.613.877.928	-17.711.783	101,11	455.354.331	1.022.787.000	137.271.400	-	-	1.615.412.731
2	SASTRODIRJAN	1.429.815.312	1.429.815.312	-	100,00	358.403.312	964.195.100	44.739.000	79.946.400	-	1.447.283.812
3	LEGOKGUNUNG	1.427.417.376	1.427.417.376	-	100,00	402.619.376	706.380.500	219.190.000	99.227.500	-	1.427.417.376
4	GALANGPENGAMPON	1.691.954.994	1.691.954.994	-	100,00	347.830.794	1.148.544.150	108.160.000	87.420.050	-	1.691.954.994
5	KWAGEAN	1.136.345.976	1.033.484.327	102.861.649	90,95	277.695.042	713.378.400	55.675.000	92.339.600	-	1.139.088.042
6	GETAS	1.414.794.679	1.413.259.876	1.534.803	99,89	316.390.876	942.882.800	62.000.000	173.420.200	-	1.539.693.876
7	ROWOKEMBU	1.422.342.283	1.402.342.283	20.000.000	98,59	471.737.283	805.395.000	113.690.000	11.520.000	-	1.402.342.283
8	WONOPRINGGO	1.462.022.948	1.462.022.948	-	100,00	405.961.648	706.510.297	98.987.000	239.154.703	-	1.450.613.648
9	SAMPIH	2.271.622.219	2.230.795.616	40.826.603	98,20	460.850.170	1.234.547.316	357.350.000	125.495.631	-	2.198.243.357



PEMERINTAH KABUPATEN PEKALONGAN

LAMPIRAN LAPORAN KEUANGAN

Untuk tahun-tahun yang berakhir pada tanggal 31 Desember 2018 dan 2017

NO	KECAMATAN / DESA	PENDAPATAN				ANGGARAN BELANJA / BIDANG					
		ANGGARAN	REALISASI	LEBIH KURANG	%	PENYELENGGARAN PEMDES	PELAKSANA PEMBANGUNAN	PEMBINAAN KEMASYARAKATAN	PEMBER DAYAAN MASYARAKAT	TAK TERDUGA	TOTAL
1	2	3	4	5 (=3-4)	6 (=4/3)	7	8	9	10	11	12 (=7+8+9+10+11)
10	WONOREJO	1.344.928.588	1.351.143.785	(6.215.197)	100,46	472.563.988	791.797.000	29.517.600	58.800.000	-	1.352.678.588
11	GONDANG	1.064.647.939	1.052.647.939	(12.000.000)	98,87	270.396.639	275.869.300	31.092.000	25.290.000	-	1.052.647.939
12	JETAKLENGKONG	1.103.108.971	1.112.598.471	(9.489.500)	100,86	290.426.971	731.373.500	38.840.000	50.158.000	5.889.500	1.116.687.971
13	PENGADENTENGAH	1.192.362.718	1.202.774.197	(10.411.479)	100,87	382.198.197	672.266.000	30.800.000	117.510.000	-	1.202.774.197
14	SURABAYAN	1.129.828.202	1.098.293.399	31.534.803	97,21	358.567.350	608.860.852	-	156.265.197	-	1.123.693.399
	TOTAL KEC. WONOPRINGGO	-	-	-	-	-	-	-	-	-	-
XIII	KEC. KEDUNGWUNI										
1	KEDUNGPATANGWU	1.596.166.145	1.613.877.928	-17.711.783	101,11	455.354.331	1.022.787.000	137.271.400	-	-	1.615.412.731
2	PAKISPUTIH	1.429.815.312	1.429.815.312	-	100,00	358.403.312	964.195.100	44.739.000	79.946.400	-	1.447.283.812
3	ROWOCACING	1.427.417.376	1.427.417.376	-	100,00	402.619.376	706.380.500	219.190.000	99.227.500	-	1.427.417.376
4	LANGKAP	1.691.954.994	1.691.954.994	-	100,00	347.830.794	1.148.544.150	108.160.000	87.420.050	-	1.691.954.994
5	TOSARAN	1.136.345.976	1.033.484.327	102.861.649	90,95	277.695.042	713.378.400	55.675.000	92.339.600	-	1.139.088.042
6	PAJOMBLANGAN	1.414.794.679	1.413.259.876	1.534.803	99,89	316.390.876	942.882.800	62.000.000	173.420.200	-	1.539.693.876
7	PROTO	1.422.342.283	1.402.342.283	20.000.000	98,59	471.737.283	805.395.000	113.690.000	11.520.000	-	1.402.342.283
8	KWAYANGAN	1.211.761.208,00	1.211.761.208,00	-	100,00	253.775.624,00	827.231.000,00	32.800.000,00	97.954.584,00	-	1.211.761.208,00
9	PODO	2.271.622.219	2.230.795.616	40.826.603	98,20	460.850.170	1.234.547.316	357.350.000	125.495.631	-	2.198.243.357
10	SALAKBROJO	1.344.928.588	1.351.143.785	(6.215.197)	100,46	472.563.988	791.797.000	29.517.600	58.800.000	-	1.352.678.588
11	AMBOKEMBANG	1.064.647.939	1.052.647.939	(12.000.000)	98,87	270.396.639	275.869.300	31.092.000	25.290.000	-	1.052.647.939
12	TANGKILTENGAH	1.103.108.971	1.112.598.471	(9.489.500)	100,86	290.426.971	731.373.500	38.840.000	50.158.000	5.889.500	1.116.687.971
13	KARANGDOWO	1.192.362.718	1.202.774.197	(10.411.479)	100,87	382.198.197	672.266.000	30.800.000	117.510.000	-	1.202.774.197
14	BUGANGAN	1.400.680.843,00	1.400.680.843,00	-	100,00	383.705.343,00	762.408.700,00	60.087.500,00	194.479.300,00	-	1.400.680.843,00



PEMERINTAH KABUPATEN PEKALONGAN

LAMPIRAN LAPORAN KEUANGAN

Untuk tahun-tahun yang berakhir pada tanggal 31 Desember 2018 dan 2017

NO	KECAMATAN / DESA	PENDAPATAN				ANGGARAN BELANJA / BIDANG					
		ANGGARAN	REALISASI	LEBIH KURANG	%	PENYELENGGARAN PEMDES	PELAKSANA PEMBANGUNAN	PEMBINAAN KEMASYARAKATAN	PEMBER DAYAAN MASYARAKAT	TAK TERDUGA	TOTAL
1	2	3	4	5 (=3-4)	6 (=4/3)	7	8	9	10	11	12 (=7+8+9+10+11)
15	RENGAS	1.653.680.734,00	1.653.680.734,00	-	100,00	396.648.268,00	1.074.975.768,00	35.925.402,00	103.393.296,00	-	1.610.942.734,00
16	TANGKILKULON	1.485.677.525,00	1.485.677.525,00	-	100,00	368.091.093,00	985.006.000,00	38.900.000,00	93.680.432,00	-	1.485.677.525,00
	TOTAL KEC.KEDUNGWUNI	5.751.800.310,00	5.751.800.310,00	-	100,00	1.402.220.328,00	3.649.621.468,00	167.712.902,00	489.507.612,00	-	5.709.062.310,00
XIV	KEC. BUARAN			-	-						-
1	COPRAYAN	1.390.210.282,00	1.390.210.282,00	-	100,00	309.768.715,00	951.598.000,00	20.000.000,00	58.022.000,00		1.339.388.715,00
2	WONoyoso	1.240.028.924,00	1.240.028.924,00	-	100,00	349.884.590,00	778.430.733,00	45.000.000,00	46.638.000,00		1.219.953.323,00
3	PAKUMBULAN	1.458.888.597,00	1.458.888.597,00	-	100,00	374.975.998,00	1.018.163.499,00	42.005.000,00	45.996.300,00		1.481.140.797,00
4	WATUSALAM	1.380.682.654,00	1.380.682.654,00	-	100,00	328.096.698,00	992.725.456,00	22.920.000,00	36.940.500,00		1.380.682.654,00
5	SIMBANGWETAN	1.237.080.166,00	1.237.080.166,00	-	100,00	325.873.000,00	792.916.399,00	45.400.000,00	50.540.000,00		1.214.729.399,00
6	KERTIJAYAN	1.531.777.063,00	1.531.777.063,00	-	100,00	422.194.063,00	1.006.807.000,00	42.612.400,00	51.945.000,00		1.523.558.463,00
7	PAWEDEN	1.473.587.199,00	1.473.587.199,00	-	100,00	382.457.199,00	889.798.200,00	33.000.000,00	168.331.800,00		1.473.587.199,00
	TOTAL KEC. BUARAN	9.712.254.885,00	9.712.254.885,00	-	100,00	2.493.250.263,00	6.430.439.287,00	250.937.400,00	458.413.600,00	-	9.633.040.550,00
XV	KEC. TIRTO			-	-						-
1	CURUG	1.804.995.553,00	1.808.333.255,00	(3.337.702,00)	100,18	442.958.330,00	1.234.541.223,00	53.100.000,00	115.594.600,00	3.000.000,00	1.849.194.153,00
2	SAMBOREJO	1.313.227.887,00	1.318.126.214,00	(4.898.327,00)	100,37	362.441.191,00	1.012.807.969,00	68.595.000,00	48.746.000,00	-	1.492.590.160,00
3	DADIREJO	1.855.296.066,00	1.903.761.263,00	(48.465.197,00)	102,61	422.422.316,00	1.277.568.400,00	69.417.750,00	84.127.600,00	1.760.000,00	1.855.296.066,00
4	NGALIAN	1.126.165.683,00	1.126.165.683,00	-	100,00	291.864.500,00	826.942.183,00	13.126.000,00	58.962.000,00		1.190.894.683,00
5	PACAR	1.210.487.238,00	1.198.221.474,00	12.265.764,00	98,99	313.679.238,00	881.100.400,00	36.460.000,00	82.895.000,00		1.314.134.638,00
6	TANJUNG	1.199.649.633,00	1.177.408.907,00	22.240.726,00	98,15	336.568.080,00	780.990.943,00	46.030.000,00	141.930.000,00	1.120.097,00	1.306.639.120,00
7	KARANGJOMPO	1.439.352.180,00	1.440.260.401,00	(908.221,00)	100,06	299.220.580,00	1.070.511.600,00	14.710.000,00	55.000.000,00		1.439.442.180,00
8	JERUKSARI	1.452.753.305,00	1.452.753.305,00	-	100,00	260.205.500,00	1.104.734.000,00	49.677.805,00	38.136.000,00	-	1.452.753.305,00



PEMERINTAH KABUPATEN PEKALONGAN

LAMPIRAN LAPORAN KEUANGAN

Untuk tahun-tahun yang berakhir pada tanggal 31 Desember 2018 dan 2017

NO	KECAMATAN / DESA	PENDAPATAN				ANGGARAN BELANJA / BIDANG					
		ANGGARAN	REALISASI	LEBIH KURANG	%	PENYELENGGARAN PEMDES	PELAKSANA PEMBANGUNAN	PEMBINAAN KEMASYARAKATAN	PEMBER DAYAAN MASYARAKAT	TAK TERDUGA	TOTAL
1	2	3	4	5 (=3-4)	6 (=4/3)	7	8	9	10	11	12 (=7+8+9+10+11)
9	PANDANARUM	1.700.940.792,00	1.676.246.779,00	24.694.013,00	98,55	447.929.897,00	1.023.510.200,00	59.419.695,00	150.081.000,00		1.680.940.792,00
10	SILIREJO	1.388.617.738,00	1.387.082.935,00	1.534.803,00	99,89	397.415.738,00	1.032.543.200,00	40.080.000,00	55.723.000,00		1.525.761.938,00
11	KARANGANYAR	1.347.689.807,00	1.346.755.004,00	934.803,00	99,93	348.537.969,00	858.310.833,00	57.790.000,00	83.051.005,00		1.347.689.807,00
12	WULED	1.117.862.175,00	1.117.862.175,00	-	100,00	306.367.550,00	736.867.000,00	43.051.625,00	31.576.000,00		1.117.862.175,00
13	PUCUNG	1.445.201.865,00	1.435.539.511,00	9.662.354,00	99,33	359.708.165,00	1.003.576.450,00	42.890.000,00	56.626.750,00		1.462.801.365,00
14	SIDOREJO	1.498.312.651,00	586.904.781,00	911.407.870,00	39,17	406.129.167,00	922.909.484,00	20.957.000,00	148.317.000,00		1.498.312.651,00
15	MULYOOREJO	1.340.499.030,00	1.339.245.785,00	1.253.245,00	99,91	263.211.688,00	995.711.500,00	52.394.800,00	28.782.500,00		1.340.100.488,00
16	TEGALDOWO	1.378.481.904,00	1.374.681.753,00	3.800.151,00	99,72	355.248.024,00	958.600.000,00	30.118.776,00	33.800.000,00		1.377.766.800,00
	TOTAL KEC. TIRTO	22.619.533.507,00	21.689.349.225,00	930.184.282,00	95,89	5.613.907.933,00	15.721.225.385,00	697.818.451,00	1.213.348.455,00	5.880.097,00	23.252.180.321,00
XVI	KEC. WIRADESA			-	-						-
1	KADIPATEN	1.452.903.733,00	1.452.903.733,00	-	100,00	501.295.298,76	835.799.000,00	91.945.000,00	7.320.000,00		1.436.359.298,76
2	DELEGTUKANG	1.155.504.335,00	1.212.769.000,00	(57.264.665,00)	104,96	308.206.335,00	575.691.000,00	76.430.000,00	195.177.000,00		1.155.504.335,00
3	KARANGJATI	1.188.397.107,00	1.195.113.662,00	(6.716.555,00)	100,57	312.256.882,00	700.588.000,00	53.662.225,00	121.890.000,00		1.188.397.107,00
4	PETUKANGAN	1.120.479.655,00	1.120.479.655,00	-	100,00	291.595.860,00	648.736.600,00	50.371.695,00	7.622.500,00		998.326.655,00
5	WIRADESA	1.450.040.625,00	1.451.740.625,00	(1.700.000,00)	100,12	434.758.625,00	896.462.000,00	82.170.000,00	36.650.000,00		1.450.040.625,00
6	WARUKIDUL	1.272.970.672,00	1.272.970.672,00	-	100,00	306.624.672,00	893.356.000,00	72.990.000,00			1.272.970.672,00
7	BONDANSARI	1.298.652.457,00	1.302.311.109,00	(3.658.652,00)	100,28	384.337.457,00	845.335.000,00	39.420.000,00	29.560.000,00		1.298.652.457,00
8	WARULOR	1.243.322.002,00	1.243.322.002,00	-	100,00	371.895.502,00	827.798.750,00	32.951.250,00	10.676.500,00		1.243.322.002,00
9	KAMPIL	1.196.382.368,00	1.194.847.565,00	1.534.803,00	99,87	368.438.168,00	756.876.000,00	41.668.200,00	29.400.000,00		1.196.382.368,00
10	KEMPLONG	1.123.578.889,00	1.111.238.092,00	12.340.797,00	98,90	291.202.089,00	727.006.800,00	11.000.000,00	94.370.000,00		1.123.578.889,00
11	KAUMAN	1.184.185.470,00	1.184.185.470,00	-	100,00	327.847.315,00	776.207.300,00	36.615.000,00	36.572.500,00		1.177.242.115,00



PEMERINTAH KABUPATEN PEKALONGAN

LAMPIRAN LAPORAN KEUANGAN

Untuk tahun-tahun yang berakhir pada tanggal 31 Desember 2018 dan 2017

NO	KECAMATAN / DESA	PENDAPATAN				ANGGARAN BELANJA / BIDANG					
		ANGGARAN	REALISASI	LEBIH KURANG	%	PENYELENGGARAN PEMDES	PELAKSANA PEMBANGUNAN	PEMBINAAN KEMASYARAKATAN	PEMBER DAYAAN MASYARAKAT	TAK TERDUGA	TOTAL
1	2	3	4	5 (=3-4)	6 (=4/3)	7	8	9	10	11	12 (=7+8+9+10+11)
	TOTAL KEC. WIRADESA	13.686.417.313,00	13.741.881.585,00	(55.464.272,00)	100,41	3.898.458.203,76	8.483.856.450,00	589.223.370,00	569.238.500,00	-	13.540.776.523,76
XVII	KEC. SIWALAN			-	-						-
1	MEJASEM	1.403.249.257,00	1.381.878.109,00	21.371.148,00	98,48	314.679.561,00	982.063.650,00	42.806.000,00	53.700.000,00	-	1.393.249.211,00
2	WONOSARI	1.284.635.863,00	1.284.635.863,00	-	100,00	400.891.563,00	748.955.000,00	75.579.300,00	59.210.000,00	-	1.284.635.863,00
3	TENGENGKULON	1.402.546.387,00	1.362.782.629,00	39.763.758,00	97,16	441.250.629,00	796.546.300,00	94.390.500,00	30.595.200,00	-	1.362.782.629,00
4	TUNJUNGSARI	1.660.090.080,00	1.637.507.286,00	22.582.794,00	98,64	439.796.286,00	1.061.706.000,00	136.005.000,00	-	-	1.637.507.286,00
5	PAIT	1.525.858.495,00	1.505.322.195,00	20.536.300,00	98,65	568.016.100,00	751.891.100,00	113.318.000,00	72.096.995,00	-	1.505.322.195,00
6	TENGENGWETAN	2.309.501.891,00	2.309.501.891,00	-	100,00	689.816.761,00	1.445.149.240,00	56.889.950,00	111.472.940,00	6.173.000,00	2.309.501.891,00
7	REMBUN	1.584.290.884,00	1.464.290.884,00	120.000.000,00	92,43	436.183.400,00	973.907.484,00	74.200.000,00	-	-	1.484.290.884,00
8	YOSOREJO	1.727.639.734,00	1.707.143.734,00	20.000.000,00	98,81	825.872.571,00	1.090.541.163,00	89.530.000,00	1.200.000,00	-	1.707.143.734,00
9	SIWALAN	1.741.928.374,00	1.705.993.569,00	35.934.805,00	97,94	662.118.369,00	987.275.200,00	47.600.000,00	43.400.000,00	1.534.805,00	1.741.928.374,00
10	BOYOTELUK	1.387.270.965,00	1.364.901.944,00	22.369.021,00	98,39	325.898.165,00	1.006.572.800,00	38.600.000,00	16.200.000,00	-	1.387.270.965,00
11	DEPOK	1.245.574.680,00	1.245.574.680,00	-	100,00	326.923.680,00	838.911.000,00	57.740.000,00	20.000.000,00	2.000.000,00	1.245.574.680,00
12	BLACANAN	1.423.305.306,00	1.397.558.766,00	25.746.540,00	98,19	461.439.720,00	854.991.986,00	51.793.600,00	47.580.000,00	-	1.415.805.306,00
13	BLIMBINGWULUH	1.726.224.650,00	1.706.224.650,00	20.000.000,00	98,84	549.233.650,00	1.047.721.000,00	102.670.000,00	6.600.000,00	-	1.706.224.650,00
	TOTAL KEC. SIWALAN	20.422.116.566,00	20.073.316.200,00	348.800.366,00	98,29	6.442.120.455,00	12.586.231.923,00	981.122.350,00	462.055.135,00	9.707.805,00	20.181.237.668,00
XVIII	KEC. KARANGDADAP			-	-						-
1	LOGANDENG	1.234.741.438,00	1.234.741.438,00	-	100,00	247.109.876,00	873.632.000,00	87.166.000,00	26.833.562,00		1.234.741.438,00
2	JREBENGKEMBANG	1.450.232.625,00	1.467.432.625,00	(17.200.000,00)	101,19	349.369.225,00	754.167.400,00	71.695.400,00	275.000.600,00		1.450.232.625,00
3	PAGUMENGANMAS	1.480.019.292,00	1.399.559.892,00	80.459.400,00	94,56	442.449.133,00	931.135.253,00	-	106.435.007,00		1.480.019.393,00
4	KEDONGKEBO	1.258.260.762,00	1.254.931.536,00	3.329.226,00	100,27	345.068.101,00	765.775.800,00	99.734.494,00	99.840.000,00		1.310.418.395,00



PEMERINTAH KABUPATEN PEKALONGAN

LAMPIRAN LAPORAN KEUANGAN

Untuk tahun-tahun yang berakhir pada tanggal 31 Desember 2018 dan 2017

NO	KECAMATAN / DESA	PENDAPATAN				ANGGARAN BELANJA / BIDANG					
		ANGGARAN	REALISASI	LEBIH KURANG	%	PENYELENGGARAN PEMDES	PELAKSANA PEMBANGUNAN	PEMBINAAN KEMASYARAKATAN	PEMBER DAYAAN MASYARAKAT	TAK TERDUGA	TOTAL
1	2	3	4	5 (=3-4)	6 (=4/3)	7	8	9	10	11	12 (=7+8+9+10+11)
5	KALIGAWA	1.182.160.158,00	1.095.965.158,00	86.195.000,00	92,71	318.516.048,00	752.224.400,00	23.500.000,00	86.255.000,00	-	1.180.495.448,00
6	KARANGDADAP	1.439.029.961,00	1.439.029.961,00	-	100,00	481.720.171,00	848.717.000,00	52.607.790,00	55.985.000,00	-	1.439.029.961,00
7	KALILEMBU	1.275.734.888,00	1.275.734.888,00	-	100,00	324.798.000,00	743.341.000,00	58.520.000,00	148.150.000,00	-	1.274.809.000,00
8	KEBONROWOPUCANG	1.770.850.234,00	1.593.426.000,00	177.424.234,00	89,98	508.394.034,00	101.556.200,00	220.000.000,00	26.700.000,00	-	856.650.234,00
9	PANGKAH	1.655.262.006,00	1.562.397.364,00	92.864.642,00	94,39	275.586.364,00	1.182.242.000,00	47.000.000,00	150.433.642,00	-	1.655.262.006,00
10	KEBONSARI	1.557.947.137,00	1.389.980.137,00	167.967.000,00	89,22	470.377.137,00	992.260.000,00	34.030.000,00	61.280.000,00	-	1.557.947.137,00
11	PEGANDON	1.431.051.718,00	1.431.051.718,00	-	100,00	460.004.468,00	734.347.250,00	99.650.000,00	137.050.000,00	-	1.431.051.718,00
	TOTAL KEC. KARANGDADAP	15.735.290.219,00	15.144.250.717,00	591.039.502,00	96,24	4.223.392.557,00	8.679.398.303,00	793.903.684,00	1.173.962.811,00	-	14.870.657.355,00
XIX	KEC. WONOKERTO			-	-						-
1	PESANGGRAHAN	1.243.703.817,00	1.243.703.817,00	-	100,00	214.767.417,00	979.727.100,00	49.209.300,00	-	-	1.243.703.817,00
2	SIJAMBE	919.756.372,00	919.756.372,00	-	100,00	203.313.955,00	548.055.000,00	27.290.000,00	4.041.376,00	-	782.700.331,00
3	BEBEL	1.311.314.645,00	1.311.314.645,00	-	100,00	368.938.092,00	736.336.531,00	15.080.000,00	122.753.000,00	-	1.243.107.623,00
4	WERDI	1.487.229.662,00	1.482.229.662,00	5.000.000,00	99,66	375.134.662,00	1.242.670.900,00	56.944.000,00	28.829.000,00	-	1.703.578.562,00
5	ROWOYOSO	1.448.071.916,00	1.420.258.824,00	27.813.092,00	98,08	365.495.405,00	1.027.544.011,00	21.865.000,00	52.520.000,00	-	1.467.424.416,00
6	SEMUT	1.219.377.726,00	1.238.994.432,00	(19.616.706,00)	101,61	351.991.902,00	810.385.000,00	17.039.500,00	39.214.500,00	-	1.218.630.902,00
7	TRATEBANG	1.422.298.800,00	1.092.076.340,00	330.222.460,00	76,78	257.137.200,00	773.955.140,00	28.188.000,00	32.796.000,00	-	1.092.076.340,00
8	WONOKERTOKULON	1.225.704.458,00	638.287.950,00	587.416.508,00	52,08	259.992.500,00	1.150.118.000,00	16.808.000,00	53.883.000,00	-	1.480.801.500,00
9	WONOKERTOWETAN	1.156.952.557,00	1.112.417.754,00	44.534.803,00	96,15	330.921.008,20	934.787.800,00	38.754.548,80	21.000.000,00	-	1.325.463.357,00
10	API-API	1.256.161.580,00	1.224.686.802,00	31.474.778,00	97,49	355.614.838,00	995.215.856,00	33.265.932,00	19.566.068,00	-	1.403.662.694,00
11	PECAKARAN	1.133.737.683,00	1.134.044.824,00	(307.141,00)	100,03	227.695.083,00	1.081.704.250,00	43.953.900,00	33.366.650,00	-	1.386.719.883,00
	TOTAL KEC. WONOKERTO	13.824.309.216,00	12.817.771.422,00	1.006.537.794,00	92,72	3.311.002.062,20	10.280.499.588,00	348.398.180,80	407.969.594,00	-	14.347.869.425,00



PEMERINTAH KABUPATEN PEKALONGAN

LAMPIRAN LAPORAN KEUANGAN

Untuk tahun-tahun yang berakhir pada tanggal 31 Desember 2018 dan 2017

NO	KECAMATAN / DESA	PENDAPATAN				ANGGARAN BELANJA / BIDANG					
		ANGGARAN	REALISASI	LEBIH KURANG	%	PENYELENGGARAN PEMDES	PELAKSAAN PEMBANGUNAN	PEMBINAAN KEMASYARAKATAN	PEMBER DAYAAN MASYARAKAT	TAK TERDUGA	TOTAL
1	2	3	4	5 (=3-4)	6 (=4/3)	7	8	9	10	11	12 (=7+8+9+10+11)
	TOTAL KABUPATEN	352.673.070.130,00	346.287.616.184,00	6.385.453.946,00	98,19	102.496.892.055,76	226.856.317.494,20	14.770.138.671,80	15.675.341.761,00	30.587.902,00	359.529.277.884,76



PEMERINTAH KABUPATEN PEKALONGAN

LAMPIRAN LAPORAN KEUANGAN

Untuk tahun-tahun yang berakhir pada tanggal 31 Desember 2018 dan 2017

NO	KECAMATAN / DESA	REALISASI BELANJA / BIDANG								
		PENYELENGGARAAN PEMDES	PELAKSANAAN PEMBANGUNAN	PEMBINAAN KEMASYARAKATAN	PEMBERDAYAAN MASYARAKAT	TAK TERDUGA	TOTAL	LEBIH KURANG	%	SURPLUS (DEFISIT)
1	2	13	14	15	16	17	18 (=13+14+15+16+17)	19 (=12-18)	20 (=12/18)	21 (=4-18)
I	KANDANGSERANG									
1	KLESEM	388.858.385,00	1.383.610.320,00	36.880.000,00	14.000.000,00	-	1.823.348.705,00	20.000.000,00	98,92	20.000.000,00
2	BODAS	348.948.484,00	1.203.646.200,00	30.635.000,00	18.870.000,00	-	1.602.099.684,00	28.931.604,00	98,23	28.931.604,00
3	GEMBONG	412.594.496,00	1.320.538.500,00	37.200.000,00	47.158.500,00	-	1.817.491.496,00	20.000.000,00	98,91	20.000.000,00
4	SOKOHARJO	371.844.333,00	1.075.491.000,00	44.095.500,00	11.409.000,00	-	1.502.839.833,00	22.860.066,00	98,50	22.860.066,00
5	GARUNGWIYORO	387.871.459,00	1.271.652.000,00	38.265.250,00	11.806.750,00	-	1.709.595.459,00	20.000.000,00	98,84	20.000.000,00
6	BUBAK	318.048.823,00	937.528.000,00	33.005.000,00	10.100.000,00	-	1.298.681.823,00	23.221.364,00	98,24	123.220.364,00
7	BOJONGKONENG	336.057.000,00	1.105.835.100,00	28.300.000,00	61.687.913,00	-	1.531.880.013,00	20.000.000,00	98,71	20.000.000,00
8	LURAGUNG	377.609.629,00	1.055.243.048,00	43.500.000,00	114.900.000,00	-	1.591.252.677,00	20.000.000,00	98,76	-
9	KANDANGSERANG	282.507.639,00	652.573.775,00	28.336.000,00	9.423.100,00	-	972.840.514,00	20.000.000,00	97,99	120.000.000,00
10	WANGKELANG	354.387.706,00	1.170.864.200,00	71.691.000,00	11.731.000,00	-	1.608.673.906,00	23.888.804,00	98,54	23.528.804,00
11	LAMBUR	343.140.300,00	1.109.132.656,00	39.560.000,00	5.000.000,00	-	1.496.832.956,00	20.000.000,00	98,68	20.000.000,00
12	TAJUR	375.667.958,00	784.859.000,00	16.760.000,00	23.500.000,00	-	1.200.786.958,00	20.000.000,00	98,36	20.000.000,00
13	TRAJUMAS	434.927.109,00	1.186.270.000,00	46.310.000,00	36.748.000,00	-	1.704.255.109,00	27.820.722,00	98,39	(543.000,00)
14	KARANGGONDANG	335.972.705,00	1.087.350.800,00	39.396.000,00	36.263.000,00	-	1.498.982.505,00	20.639.779,00	98,64	20.639.743,00
	TOTAL KEC. KANDANGSERANG	5.068.436.026,00	15.344.594.599,00	533.933.750,00	412.597.263,00	-	21.359.561.638,00	307.362.339,00	98,58	477.565.263,00
II	KEC. PANINGGARAN						-		-	-
1	WERDI	483.823.220,00	956.697.893,00	59.650.000,00	17.910.576,00	-	1.518.081.689,00	125.847.779,00	92,34	100,00
2	WINDUAJI	386.236.442,00	783.542.150,00	45.400.000,00	74.736.493,00	-	1.289.915.085,00	226.856.850,00	85,04	100,00
3	KRANDEGAN	329.618.896,00	1.018.895.493,00	44.378.350,00	73.676.100,00	-	1.466.568.839,00	-	100,00	100,00



PEMERINTAH KABUPATEN PEKALONGAN

LAMPIRAN LAPORAN KEUANGAN

Untuk tahun-tahun yang berakhir pada tanggal 31 Desember 2018 dan 2017

NO	KECAMATAN / DESA	REALISASI BELANJA / BIDANG								
		PENYELENGGARAAN PEMDES	PELAKSANAAN PEMBANGUNAN	PEMBINAAN KEMASYARAKATAN	PEMBERDAYAAN MASYARAKAT	TAK TERDUGA	TOTAL	LEBIH KURANG	%	SURPLUS (DEFISIT)
1	2	13	14	15	16	17	18 (=13+14+15+16+17)	19 (=12-18)	20 (=12/18)	21 (=4-18)
4	LUMENENG	517.509.654,00	1.061.050.000,00	40.490.000,00	95.428.000,00	-	1.714.477.654,00	-	100,00	100,00
5	TANGERAN	414.755.745,00	979.851.450,00	41.077.300,00	111.487.050,00	-	1.547.171.545,00	-	100,00	-
6	KALIBOJA	447.272.197,00	785.375.900,00	86.300.000,00	81.563.639,00	-	1.400.511.736,00	950.400,00	99,93	-
s	KALIOMBO	320.937.218,00	1.004.176.422,00	37.209.000,00	35.199.964,00	-	1.397.522.604,00	-	100,00	14.272.000,00
8	BOTOSARI	415.054.933,00	836.867.000,00	31.425.000,00	160.453.000,00	-	1.443.799.933,00	-	100,00	50.000.000,00
9	SAWANGAN	420.823.651,00	882.212.450,00	41.376.100,00	169.438.550,00	-	1.513.850.751,00	-	100,00	100,00
10	PANINGGARAN	414.014.145,00	757.464.348,00	122.399.175,00	84.034.850,00	-	1.377.912.518,00	-	100,00	100,00
11	DOMIYANG	465.692.627,00	920.698.000,00	68.013.650,00	87.743.934,00	-	1.542.148.211,00	-	100,00	100,00
12	NOTOGIWANG	444.761.916,00	1.058.304.450,00	27.625.000,00	133.417.018,00	-	1.664.108.384,00	-	100,00	100,00
13	LAMBANGGELUN	492.917.408,00	1.197.062.000,00	31.800.000,00	73.686.651,00	-	1.795.466.059,00	13.210.530,00	99,27	(2.204.000,00)
14	TENOGO	370.504.627,00	943.304.875,00	38.265.000,00	118.132.087,00	-	1.470.206.589,00	-	100,00	(10.596.000,00)
15	BEDAGUNG	368.610.593,00	740.474.500,00	54.140.000,00	71.990.882,00	-	1.235.215.975,00	990.099,00	99,92	-
	TOTAL KEC. PANINGGARAN	6.292.533.272,00	13.925.976.931,00	769.548.575,00	1.388.898.794,00	-	22.376.957.572,00	367.855.658,00	98,38	269.743.031,00
III	KEC. LEBAKBARANG									
1	TEMBELANGGUNUNG	314.365.025,00	1.024.402.500,00	68.900.000,00	30.470.000,00	-	1.438.137.525,00	5.122.800,00	99,65	105.122.800,00
2	PAMUTUH	316.384.691,00	569.471.900,00	51.450.000,00	122.800.000,00	-	1.060.106.591,00	251.823.077,00	80,81	253.328.683,00
3	DEPOK	260.012.301,00	706.277.000,00	16.700.000,00	36.200.000,00	-	1.019.189.301,00	4.195,00	100,00	121.539.000,00
4	WONOSIDO	303.712.195,00	659.534.000,00	48.000.000,00	155.034.804,00	-	1.166.280.999,00	-	100,00	-
5	TIMBANGSARI	269.596.512,00	642.640.400,00	-	23.134.000,00	-	935.370.912,00	101.000.200,00	90,25	201.000.200,00
6	SIDOMULYO	336.912.759,00	1.032.771.426,00	31.430.000,00	15.968.000,00	-	1.417.082.185,00	1.534.804,00	99,89	100.000.000,00
7	KUTOREMBET	297.824.596,00	779.562.580,00	50.744.000,00	-	-	1.128.131.176,00	2.800.807,00	99,75	120.000.000,00



PEMERINTAH KABUPATEN PEKALONGAN

LAMPIRAN LAPORAN KEUANGAN

Untuk tahun-tahun yang berakhir pada tanggal 31 Desember 2018 dan 2017

NO	KECAMATAN / DESA	REALISASI BELANJA / BIDANG								
		PENYELENGGARAAN PEMDES	PELAKSANAAN PEMBANGUNAN	PEMBINAAN KEMASYARAKATAN	PEMBERDAYAAN MASYARAKAT	TAK TERDUGA	TOTAL	LEBIH KURANG	%	SURPLUS (DEFISIT)
1	2	13	14	15	16	17	18 (=13+14+15+16+17)	19 (=12-18)	20 (=12/18)	21 (=4-18)
8	LEBAKBARANG	368.223.096,00	782.270.400,00	25.681.000,00	43.950.000,00	-	1.220.124.496,00	4.095.413,00	99,67	118.145.404,00
9	KAPUNDUTAN	288.838.391,00	761.470.800,00	-	67.892.000,00	-	1.118.201.191,00	1.534.804,00	99,86	70.000.000,00
10	BANTARKULON	265.029.810,00	678.995.000,00	37.939.600,00	52.300.000,00	-	1.034.264.410,00	70.064.254,00	93,66	124.329.450,00
11	MENDOLO	325.209.900,00	919.987.542,00	5.000.000,00	60.830.000,00	-	1.311.027.442,00	409.700,00	99,97	409.700,00
	TOTAL KEC. LEBAKBARANG	3.346.109.276,00	8.557.383.548,00	335.844.600,00	608.578.804,00	-	12.847.916.228,00	438.390.054,00	96,70	1.213.875.237,00
IV	KEC. PETUNGKRIYONO						-	-	-	-
1	SIMEGO	231.660.323,00	898.173.434,00	71.450.000,00	106.500.000,00		1.307.783.757,00	93.922.596,00	93,30	-
2	GUMELEM	256.007.075,00	1.019.831.075,00	29.000.000,00	73.796.675,00	-	1.378.634.825,00	-	100,00	(246.828.126,00)
3	TLOGOHENDRO	437.272.696,00	745.435.000,00	48.950.000,00	287.370.000,00		1.519.027.696,00	-	100,00	-
4	YOSOREJO	309.051.545,00	1.046.300.700,00	41.850.000,00	52.000.000,00		1.449.202.245,00	-	100,00	(58.630.000,00)
5	CURUGMUNCAR	265.886.053,00	763.549.438,00	7.100.000,00	75.980.000,00		1.112.515.491,00	65.820.250,00	94,41	22.420.250,00
6	SONGGODADI	426.786.400,00	733.395.000,00	7.500.000,00	36.200.000,00	-	1.203.881.400,00	80.000.000,00	93,77	124.355.357,00
7	TLOGOPAKIS	397.386.911,00	844.937.743,00	48.500.000,00	37.275.000,00	2.000.000,00	1.330.099.654,00	(3.299.654,00)	100,25	20.000.000,00
8	KASIMPAR	334.642.231,00	747.684.000,00	59.890.196,00	25.000.000,00		1.167.216.427,00	3.066.617,00	99,74	3.066.617,00
9	KAYUPURING	333.231.887,00	667.572.750,00	97.235.000,00	120.363.000,00	-	1.218.402.637,00	18.519.335,00	98,50	38.519.335,00
	TOTAL KEC PETUNGKRIYONO	2.991.925.121,00	7.466.879.140,00	411.475.196,00	814.484.675,00	2.000.000,00	11.686.764.132,00	258.029.144,00	97,84	(97.096.567,00)
V	KEC. TALUN						-	-	-	-
1	MESOYI	330.415.562,00	816.785.926,00	22.797.500,00	33.046.750,00	-	1.203.045.738,00	28.115.736,00	97,72	45.973.496,00
2	JOLOTIGO	361.652.526,00	1.046.393.874,00	41.294.230,00	43.294.500,00	-	1.492.635.130,00	2.496.804,00	99,83	(7.101.300,00)



PEMERINTAH KABUPATEN PEKALONGAN

LAMPIRAN LAPORAN KEUANGAN

Untuk tahun-tahun yang berakhir pada tanggal 31 Desember 2018 dan 2017

NO	KECAMATAN / DESA	REALISASI BELANJA / BIDANG								
		PENYELENGGARAAN PEMDES	PELAKSANAAN PEMBANGUNAN	PEMBINAAN KEMASYARAKATAN	PEMBERDAYAAN MASYARAKAT	TAK TERDUGA	TOTAL	LEBIH KURANG	%	SURPLUS (DEFISIT)
1	2	13	14	15	16	17	18 (=13+14+15+16+17)	19 (=12-18)	20 (=12/18)	21 (=4-18)
3	SENGARE	414.865.021,00	970.503.116,00	13.210.000,00	102.146.600,00		1.500.724.737,00	9.511.000,00	99,37	9.511.000,00
4	DONOWANGUN	380.159.871,00	1.039.918.780,00	67.782.700,00	20.000.000,00		1.507.861.351,00	7.297.120,00	99,52	(28.344.980,00)
5	TALUN	291.699.459,00	767.771.705,00	52.100.000,00	113.982.000,00		1.225.553.164,00	13.042.554,00	98,95	(2.206.955,00)
6	BANJARSARI	306.607.841,00	747.265.600,00	20.433.576,00	57.526.000,00		1.131.833.017,00	(27.000.000,00)	102,44	62.129.400,00
7	KALIREJO	311.495.105,00	876.432.596,00	65.662.071,00	25.400.000,00		1.278.989.772,00	80.937.744,00	94,05	(94.320.869,00)
8	BATURSARI	337.670.787,00	849.352.097,00	14.846.000,00	64.003.404,00	-	1.265.872.288,00	3.529.519,00	99,72	(108.010.229,00)
9	KARANGASEM	335.818.400,00	795.455.600,00	58.757.000,00	18.856.500,00	-	1.208.887.500,00	15.214.698,00	98,76	(2.050.777,00)
10	KROMPENG	305.229.000,00	1.128.843.895,00	12.741.900,00	59.915.000,00		1.506.729.795,00	54.326.904,00	96,52	(313.494.900,00)
	TOTAL KEC TALUN	3.375.613.572,00	9.038.723.189,00	369.624.977,00	538.170.754,00	-	13.322.132.492,00	187.472.079,00	98,61	(437.916.114,00)
VI	KEC. DORO						-	-	-	-
1	PUNGANGAN	329.539.780,00	991.182.000,00	15.850.000,00	18.000.000,00	-	1.354.571.780,00	9.800.000,00	99,28	(11.259.385,00)
2	SIDOHARJO	304.705.783,00	799.129.800,00	81.350.000,00	61.289.000,00	-	1.246.474.583,00	7.304.716,00	99,42	(3.927.822,00)
3	ROGOSELO	369.468.458,00	1.113.290.500,00	49.224.200,00	30.100.000,00	-	1.562.083.158,00	9.435.404,00	99,40	(1.069.729,00)
4	LARIKAN	297.485.762,00	810.086.488,00	15.127.000,00	34.780.000,00	-	1.157.479.250,00	-	100,00	-
5	SAWANGAN	389.010.738,00	706.056.800,00	40.080.000,00	93.639.613,00	-	1.228.787.151,00	88.570.529,00	93,28	(77.283.212,00)
6	LEMAHABANG	361.722.206,00	1.126.903.124,00	33.254.000,00	14.550.000,00	-	1.536.429.330,00	18.454.107,00	98,81	(18.454.107,00)
7	HARJOSARI	344.118.086,00	843.060.612,00	20.600.000,00	71.057.525,00	-	1.278.836.223,00	58.015.715,00	95,66	(3.320.940,00)
8	DOROREJO	256.551.667,00	862.998.320,00	71.186.250,00	7.896.000,00	-	1.198.632.237,00	200.709.385,00	85,66	(141.869.853,00)
9	WRINGINAGUNG	343.479.105,00	1.047.017.240,00	31.320.000,00	27.500.000,00	-	1.449.316.345,00	16.534.804,00	98,87	(15.758.745,00)
10	DORO	449.988.537,00	839.571.000,00	33.400.000,00	33.300.000,00	-	1.356.259.537,00	21.443.622,00	98,44	(20.925.069,00)
11	RANDUSARI	306.528.939,00	832.281.740,00	16.719.000,00	31.950.000,00	-	1.187.479.679,00	94.982.024,00	92,59	(93.447.220,00)



PEMERINTAH KABUPATEN PEKALONGAN

LAMPIRAN LAPORAN KEUANGAN

Untuk tahun-tahun yang berakhir pada tanggal 31 Desember 2018 dan 2017

NO	KECAMATAN / DESA	REALISASI BELANJA / BIDANG								
		PENYELENGGARAAN PEMDES	PELAKSANAAN PEMBANGUNAN	PEMBINAAN KEMASYARAKATAN	PEMBERDAYAAN MASYARAKAT	TAK TERDUGA	TOTAL	LEBIH KURANG	%	SURPLUS (DEFISIT)
1	2	13	14	15	16	17	18 (=13+14+15+16+17)	19 (=12-18)	20 (=12/18)	21 (=4-18)
12	KUTOSARI	361.893.962,00	873.425.600,00	35.000.000,00	72.036.400,00	-	1.342.355.962,00	1.534.404,00	99,89	648.964,00
13	KALIMOJOSARI	433.288.421,00	838.296.200,00	38.370.000,00	36.263.000,00	-	1.346.217.621,00	273.498.716,00	83,11	(98.688.412,00)
14	BLIGOREJO	440.108.482,00	918.670.000,00	47.642.000,00	30.930.000,00	-	1.437.350.482,00	-	100,00	-
	TOTAL KEC DORO	4.987.889.926,00	12.601.969.424,00	529.122.450,00	563.291.538,00	-	18.682.273.338,00	800.283.426,00	95,89	296.451.149,00
VII	KEC. KARANGANYAR						-	-	-	-
1	GUTOMO	426.218.045,00	1.077.340.000,00	33.635.350,00	96.720.000,00	-	1.633.913.395,00	7.074.000,00	99,57	6.312.907,00
2	LIMBANGAN	365.041.952,00	1.240.132.000,00	34.941.400,00	67.382.750,00	-	1.707.498.102,00	21.637.647,00	98,75	592.825,00
3	KARANGGONDANG	412.728.073,00	734.070.000,00	40.550.000,00	30.000.000,00	-	1.217.348.073,00	28.344.804,00	97,72	2.845.495,00
4	LOLONG	310.054.777,00	1.055.776.600,00	47.630.000,00	39.211.800,00	-	1.452.673.177,00	22.873.794,00	98,45	54.190.818,00
5	PEDAWANG	339.800.736,00	1.272.711.600,00	38.460.000,00	37.957.000,00	-	1.688.929.336,00	29.650.000,00	98,27	6.303.387,00
6	PODODADI	375.798.676,00	778.896.500,00	40.437.000,00	46.819.700,00	-	1.241.951.876,00	32.329.800,00	97,46	12.113.640,00
7	LEGOKKALONG	350.817.872,00	801.439.900,00	22.102.000,00	31.758.000,00	-	1.206.117.772,00	136.687.177,00	89,82	75.827.839,00
8	KARANGSARI	431.689.298,00	717.531.496,00	40.437.000,00	81.329.400,00	-	1.270.987.194,00	79.531.300,00	94,11	92.048.376,00
9	KULU	430.757.842,00	661.909.250,00	53.600.000,00	150.860.900,00	-	1.297.127.992,00	1.444.804,00	99,89	612.164,00
10	BANJAREJO	346.258.043,00	1.014.163.800,00	27.757.000,00	155.557.200,00	-	1.543.736.043,00	1.660.000,00	99,89	763.106,00
11	WONOSARI	480.091.000,00	776.916.900,00	34.200.000,00	32.420.000,00	-	1.323.627.900,00	1.449.720.808,00	47,73	6.995.850,00
12	SOKOSARI	440.562.583,00	740.554.000,00	30.493.200,00	96.200.000,00	-	1.307.809.783,00	637.000,00	99,95	637.268,00
13	SIDOMUKTI	419.359.123,00	1.037.864.900,00	42.400.000,00	24.716.600,00	-	1.524.340.623,00	152.634.900,00	90,90	196.559.740,00
14	KAYUGERITAN	444.057.385,00	698.829.800,00	40.200.000,00	131.242.200,00	-	1.314.329.385,00	21.510.000,00	98,39	(6.089.554,00)
15	KUTOSARI	306.344.800,00	670.837.000,00	71.600.000,00	14.600.000,00	-	1.063.381.800,00	83.282.751,00	92,74	142.092.086,00
	TOTAL KEC. KARANGANYAR	5.879.580.205,00	13.278.973.746,00	598.442.950,00	1.036.775.550,00	-	20.793.772.451,00	2.069.018.785,00	90,95	591.805.947,00



PEMERINTAH KABUPATEN PEKALONGAN

LAMPIRAN LAPORAN KEUANGAN

Untuk tahun-tahun yang berakhir pada tanggal 31 Desember 2018 dan 2017

NO	KECAMATAN / DESA	REALISASI BELANJA / BIDANG								
		PENYELENGGARAAN PEMDES	PELAKSANAAN PEMBANGUNAN	PEMBINAAN KEMASYARAKATAN	PEMBERDAYAAN MASYARAKAT	TAK TERDUGA	TOTAL	LEBIH KURANG	%	SURPLUS (DEFISIT)
1	2	13	14	15	16	17	18 (=13+14+15+16+17)	19 (=12-18)	20 (=12/18)	21 (=4-18)
VIII	KEC. KAJEN						-	-	-	-
1	SABARWANGI	337.671.715,00	1.005.849.660,00	83.700.000,00	36.200.000,00		1.463.421.375,00	228.846.416,00	86,48	
2	ROWOLAKU	328.018.534,00	889.502.250,00	33.320.500,00	-		1.250.841.284,00	263.798.400,00	82,58	195.606.950,00
3	PEKIRINGAN ALIT	425.872.773,00	677.997.000,00	13.380.000,00	44.744.000,00		1.161.993.773,00	185.841.136,00	86,21	
4	SOKOYOSO	336.059.382,00	673.498.000,00	18.576.000,00	3.120.000,00		1.031.253.382,00	-	100,00	2.082.176,00
5	KAJONGAN	303.219.926,00	819.841.100,00	25.680.000,00	174.481.908,00		1.323.222.934,00	63.986.444,00	95,39	143.832.800,00
6	SALIT	406.745.614,00	1.375.287.946,00	52.237.000,00	116.171.000,00		1.950.441.560,00	-	100,00	1.950.441.560,00
7	LINGGOASRI	390.974.336,00	796.199.926,00	78.190.000,00	30.450.000,00		1.295.814.262,00	107.944.764,00	92,31	217.145.936,00
8	SANGKANJOYO	496.373.900,00	427.746.750,00	77.043.000,00	7.572.000,00		1.008.735.650,00	321.183.792,00	75,85	467.100,00
9	TANJUNG KULON	327.463.344,00	788.589.958,00	71.136.000,00	13.789.000,00		1.200.978.302,00	27.991.000,00	97,72	
10	BRENGKOLANG	347.267.149,00	844.735.904,00	21.548.600,00	15.660.000,00		1.229.211.653,00	225.277.241,00	84,51	144.560.243,00
11	KEBONAGUNG	533.043.944,00	429.382.000,00	85.280.000,00	464.563.000,00		1.512.268.944,00	-	100,00	20.000.000,00
12	GANDARUM	437.799.260,00	739.955.800,00	35.490.000,00	15.320.000,00		1.228.565.060,00	-	100,00	1.353.437.179,00
13	PEKIRINGANAGENG	313.095.836,00	1.013.144.854,00	40.484.000,00	41.051.379,00		1.407.776.069,00	37.575.167,00	97,40	12.575.167,00
14	WONOREJO	340.114.917,00	698.371.852,00	11.111.000,00	10.000.000,00		1.059.597.769,00	200,00	100,00	
15	TANJUNGSARI	349.519.400,00	787.135.212,00	66.201.000,00	15.000.000,00		1.217.855.612,00	-	100,00	
16	TAMBAKROTO	368.834.800,00	993.439.100,00	49.318.000,00	33.400.000,00		1.444.991.900,00	66.467.000,00	95,60	202.091.732,00
17	SINANGOPRENDENG	402.018.122,00	809.021.000,00	51.103.000,00	30.400.000,00		1.292.542.122,00	1.150.129,00	99,91	
18	KUTOROJO	460.451.410,00	754.635.000,00	-	30.665.000,00		1.245.751.410,00	-	100,00	36.536.000,00
19	GEJLIG	414.852.400,00	1.000.493.000,00	59.780.000,00	21.690.000,00		1.496.815.400,00	86.917.042,00	94,51	
20	PRINGSURAT	326.149.567,00	806.022.965,00	-	42.053.000,00		1.174.225.532,00	409.506.910,00	74,14	18.110.294,00



PEMERINTAH KABUPATEN PEKALONGAN

LAMPIRAN LAPORAN KEUANGAN

Untuk tahun-tahun yang berakhir pada tanggal 31 Desember 2018 dan 2017

NO	KECAMATAN / DESA	REALISASI BELANJA / BIDANG								
		PENYELENGGARAAN PEMDES	PELAKSANAAN PEMBANGUNAN	PEMBINAAN KEMASYARAKATAN	PEMBERDAYAAN MASYARAKAT	TAK TERDUGA	TOTAL	LEBIH KURANG	%	SURPLUS (DEFISIT)
1	2	13	14	15	16	17	18 (=13+14+15+16+17)	19 (=12-18)	20 (=12/18)	21 (=4-18)
21	NYAMOK	437.483.600,00	1.085.211.000,00	62.650.000,00	13.600.000,00		1.598.944.600,00	-	100,00	
22	KUTOREJO	287.469.908,00	840.753.208,00	41.829.000,00	-		1.170.052.116,00	84.945.968,00	93,23	
23	SAMBIROTO	509.422.178,00	776.265.585,00	25.072.000,00	42.100.000,00		1.352.859.763,00	-	100,00	100.000.000,00
24	KALIJOYO	370.929.829,00	800.627.000,00	42.330.500,00	47.105.000,00		1.260.992.329,00	-	100,00	110.570,00
	TOTAL KEC. KAJEN	9.250.851.844,00	19.833.706.070,00	1.045.459.600,00	1.249.135.287,00	-	30.128.311.517,00		90,96	1.919.713.616,00
IX	KEC. KESESI						-		-	
1	WINDUROJO	339.643.964,00	995.166.920,00	83.340.000,00	44.350.000,00		1.462.500.884,00	310.585.530,00	82,48	-
2	UJUNGNEGORO	323.913.679,00	881.459.000,00	54.021.000,00	27.000.000,00		1.286.393.679,00	183.064.539,00	87,54	-
3	BRONDONG	319.736.344,00	1.106.153.188,00	51.429.000,00	25.344.000,00		1.502.662.532,00	91.234.381,00	94,28	(141.298.894,00)
4	PODOSARI	457.664.858,00	877.000.000,00	44.000.000,00	203.500.000,00		1.582.164.858,00	-	100,00	-
5	LANGENSARI	459.410.265,00	1.143.390.680,00	21.570.000,00	29.053.000,00		1.653.423.945,00	20.005.430,00	98,80	20.005.430,00
6	JAGUNG	477.207.048,00	999.162.550,00	37.000.000,00	1.200.000,00		1.514.569.598,00	172.391.150,00	89,78	27.604.940,00
7	KWASEN	502.261.967,00	856.109.400,00	53.970.000,00	6.982.000,00		1.419.323.367,00	-	100,00	(23.262.500,00)
8	KARYOMUKTI	230.381.919,00	936.471.991,00	58.660.000,00	10.235.000,00		1.235.748.910,00	217.249.496,00	85,05	-
9	KESESI	447.888.000,00	1.088.437.600,00	33.782.000,00	44.940.698,00		1.615.048.298,00	3.840.807,00	99,76	-
10	SRINAHAN	259.194.030,00	861.316.952,00	71.790.000,00	36.540.000,00		1.228.840.982,00	44.866.914,00	96,48	(10.881.968,00)
11	KAIBAHAN	420.137.428,00	422.328.200,00	52.510.000,00	8.200.000,00		903.175.628,00	408.753.604,00	68,84	387.218.800,00
12	KARANGREJO	406.131.155,00	739.926.700,00	57.698.400,00	7.000.000,00		1.210.756.255,00	183.096.666,00	86,86	50.000,00
13	WATUGAJAH	432.478.096,00	622.801.600,00	57.658.000,00	50.550.000,00		1.163.487.696,00	119.961.204,00	90,65	93.426.400,00
14	WATUPAYUNG	282.116.800,00	709.772.400,00	47.600.000,00	2.900.000,00	5.000.000,00	1.047.389.200,00	-	100,00	-
15	KRANDON	505.126.322,00	948.122.000,00	281.400.000,00	51.590.000,00		1.786.238.322,00	-	100,00	-



PEMERINTAH KABUPATEN PEKALONGAN

LAMPIRAN LAPORAN KEUANGAN

Untuk tahun-tahun yang berakhir pada tanggal 31 Desember 2018 dan 2017

NO	KECAMATAN / DESA	REALISASI BELANJA / BIDANG								
		PENYELENGGARAAN PEMDES	PELAKSANAAN PEMBANGUNAN	PEMBINAAN KEMASYARAKATAN	PEMBERDAYAAN MASYARAKAT	TAK TERDUGA	TOTAL	LEBIH KURANG	%	SURPLUS (DEFISIT)
1	2	13	14	15	16	17	18 (=13+14+15+16+17)	19 (=12-18)	20 (=12/18)	21 (=4-18)
16	PONOLAWEN	408.008.477,00	1.016.409.700,00	83.994.000,00	24.350.000,00		1.532.762.177,00	16.353.804,00	98,94	(246.044.700,00)
17	KALIMADE	371.918.195,00	769.042.152,00	81.700.000,00	27.000.000,00		1.249.660.347,00	-	100,00	(7.955.641,00)
18	SIDOMULYO	428.098.689,00	882.573.237,00	61.400.000,00	27.462.042,00		1.399.533.968,00	-	100,00	-
19	SIDOSARI	457.231.141,00	600.682.852,00	47.201.000,00	-	-	1.105.114.993,00	384.228.800,00	74,20	257.559.800,00
20	MULYOOREJO	357.127.811,00	1.037.930.100,00	24.700.000,00	41.540.000,00		1.461.297.911,00	-	100,00	-
21	PANTIREJO	451.848.394,00	934.836.140,00	30.030.000,00	13.510.000,00		1.430.224.534,00	-	100,00	-
22	KWIGARAN	467.606.640,00	1.034.025.800,00	59.750.000,00	20.300.000,00		1.581.682.440,00	4.208.459.760,00	27,32	(40,00)
23	SUKOREJO	411.334.677,00	824.618.669,00	3.500.000,00	125.338.130,00		1.364.791.476,00	-	100,00	-
	TOTAL KEC. KESESI	9.216.465.899,00	20.287.737.831,00	1.398.703.400,00	828.884.870,00	5.000.000,00	31.736.792.000,00	6.364.092.085,00	83,30	356.421.627,00
X	KEC. SRAGI						-	-	-	-
1	KETANONAGENG	408.177.140,00	878.409.496,00	182.367.000,00	25.600.000,00	-	1.494.553.636,00	(112.500,00)	100,01	20.703.317,00
2	MRICAN	304.840.000,00	865.029.626,00	55.385.196,00	9.755.000,00	-	1.235.009.822,00	317.834.804,00	79,53	319.776.764,00
3	BULAKSARI	619.279.181,00	1.051.830.000,00	191.060.000,00	68.900.000,00	-	1.931.069.181,00	9.253.140,00	99,52	9.253.140,00
4	SUMUBKIDUL	500.315.117,00	966.583.100,00	123.110.000,00	77.884.000,00	-	1.667.892.217,00	20.000.000,00	98,82	1.490.069,00
5	KALIJAMBE	751.088.041,00	1.119.559.950,00	131.368.175,00	62.543.086,00	134.778.000,00	2.199.337.252,00	(25.213.524,00)	101,16	14.672.172,00
6	SUMUBLOR	534.289.296,00	921.862.000,00	3.400.000,00	49.960.000,00	-	1.509.511.296,00	(90.000,00)	100,01	212.793,00
7	KRASAKAGENG	526.974.775,00	1.198.103.000,00	83.660.475,00	12.514.000,00	-	1.821.252.250,00	101.659.804,00	94,71	2.080.013,00
8	SJERUK	328.289.004,00	814.860.600,00	23.600.000,00	37.260.000,00	-	1.204.009.604,00	139.784.800,00	89,60	140.490.016,00
9	TEGALSURUH	532.021.521,00	1.135.810.100,00	84.313.804,00	16.000.000,00	-	1.768.145.425,00	(84.966.100,00)	105,05	(83.568.230,00)
10	BULAKPELEM	578.221.283,00	1.403.623.000,00	91.666.336,00	-	-	2.073.510.619,00	4.910.000,00	99,76	5.984.036,00
11	GEBANGKEREP	620.002.200,00	980.652.000,00	31.020.000,00	42.800.000,00	-	1.674.474.200,00	(90.000,00)	100,01	1.566.019,00



PEMERINTAH KABUPATEN PEKALONGAN

LAMPIRAN LAPORAN KEUANGAN

Untuk tahun-tahun yang berakhir pada tanggal 31 Desember 2018 dan 2017

NO	KECAMATAN / DESA	REALISASI BELANJA / BIDANG								
		PENYELENGGARAAN PEMDES	PELAKSANAAN PEMBANGUNAN	PEMBINAAN KEMASYARAKATAN	PEMBERDAYAAN MASYARAKAT	TAK TERDUGA	TOTAL	LEBIH KURANG	%	SURPLUS (DEFISIT)
1	2	13	14	15	16	17	18 (=13+14+15+16+17)	19 (=12-18)	20 (=12/18)	21 (=4-18)
12	PORWOREJO	606.372.318,00	1.087.416.750,00	141.235.000,00	21.505.000,00	-	1.856.529.068,00	200.425.189,00	90,26	29.831.536,00
13	KEDUNGGARAN	440.345.490,00	1.017.080.350,00	124.864.650,00	-	-	1.582.290.490,00	(90.000,00)	100,01	(183.267.463,00)
14	KLUNJUKAN	431.620.251,00	1.296.025.622,00	37.300.000,00	55.750.000,00	-	1.820.695.873,00	12.739.492,00	99,31	(155.819.398,00)
15	TEGALONTAR	470.719.027,00	1.142.321.700,00	167.700.000,00	-	-	1.780.740.727,00	(52.321.760,00)	103,03	(88.308.980,00)
16	PURWODADI	447.928.361,00	899.691.650,00	79.926.500,00	20.000.000,00	-	1.447.546.511,00	32.843.887,00	97,78	(108.462.967,00)
	TOTAL KEC. SRAGI	8.100.483.005,00	16.778.858.944,00	1.551.977.136,00	500.471.086,00	134.778.000,00	27.066.568.171,00	676.567.232,00	97,56	(73.367.163,00)
XI	KEC. BOJONG						-	-	-	-
1	BUKUR	473.475.145,00	811.901.900,00	51.524.000,00	66.091.000,00		1.402.992.045,00	323.876.059,00	81,24	297.341.255,00
2	KALIPANCUR	375.385.969,00	929.072.000,00	34.686.600,00	130.305.000,00		1.469.449.569,00	291.298.000,00	83,46	291.298.000,00
3	SUMURJOMBLANGBOGO	1.142.158.852,00	709.526.888,00	257.295.000,00	59.560.000,00		2.168.540.740,00	299.537.638,00	87,86	313.369.183,00
4	PANTIANOM	395.126.551,00	515.839.641,00	92.035.000,00	35.834.429,00		1.038.835.621,00	488.503.521,00	68,02	123.712.604,00
5	RANDUMUKTIWAREN	920.146.282,00	844.579.600,00	79.740.000,00	143.886.400,00		1.988.352.282,00	-	100,00	20.000.000,00
6	LEGOKCLILE	448.980.433,00	806.293.000,00	72.020.000,00	89.628.100,00		1.416.921.533,00	-	100,00	96.721.900,00
7	BOJONGWETAN	550.997.921,00	780.609.000,00	59.430.000,00	60.368.000,00		1.451.404.921,00	-	100,00	(37.570.000,00)
8	WANGANDOWO	575.073.079,00	655.655.254,00	167.510.700,00	126.312.750,00	-	1.524.551.783,00	400.618.449,00	79,19	(39.008.273,00)
9	DUWET	345.502.002,00	794.523.500,00	40.500.000,00	129.574.500,00		1.310.100.002,00	8.200,00	100,00	8.200,00
10	KETITANGKIDUL	326.532.775,00	644.990.796,00	35.356.217,00	144.140.000,00		1.151.019.788,00	199.531.650,00	85,23	17.578.550,00
11	MENJANGAN	424.996.618,00	1.116.536.000,00	71.880.000,00	97.430.000,00		1.710.842.618,00	-	100,00	(78.880.000,00)
12	KETITANGLOR	365.709.270,00	539.496.000,00	35.800.000,00	68.020.000,00		1.009.025.270,00	-	100,00	148.000.000,00
13	REJOSARI	421.484.965,00	641.172.550,00	76.396.000,00	148.922.200,00		1.287.975.715,00	-	100,00	(18.735.100,00)
14	BOJONGLOR	586.506.162,00	690.022.864,00	85.495.000,00	78.758.336,00		1.440.782.362,00	332.614.000,00	81,24	66.203.800,00



PEMERINTAH KABUPATEN PEKALONGAN

LAMPIRAN LAPORAN KEUANGAN

Untuk tahun-tahun yang berakhir pada tanggal 31 Desember 2018 dan 2017

NO	KECAMATAN / DESA	REALISASI BELANJA / BIDANG								
		PENYELENGGARAAN PEMDES	PELAKSANAAN PEMBANGUNAN	PEMBINAAN KEMASYARAKATAN	PEMBERDAYAAN MASYARAKAT	TAK TERDUGA	TOTAL	LEBIH KURANG	%	SURPLUS (DEFISIT)
1	2	13	14	15	16	17	18 (=13+14+15+16+17)	19 (=12-18)	20 (=12/18)	21 (=4-18)
15	BOJONGMINGGIR	381.208.992,00	721.663.000,00	134.886.113,00	20.200.000,00		1.257.958.105,00	-	100,00	21.135.000,00
16	WIRODITAN	376.820.317,00	795.620.370,00	14.526.050,00	115.285.000,00		1.302.251.737,00	25.000.000,00	98,12	(78.545.581,00)
17	KEMASAN	327.184.772,00	885.805.500,00	32.147.458,00	40.272.500,00		1.285.410.230,00	55.000.000,00	95,90	55.000.000,00
18	JAJARWAYANG	351.277.092,00	836.383.000,00	53.991.360,00	139.760.000,00		1.381.411.452,00	20.000.000,00	98,57	20.000.000,00
19	BABALANLOR	269.883.700,00	921.034.058,00	92.800.000,00	14.000.000,00		1.297.717.758,00	25.000.000,00	98,11	63.184.400,00
20	BABALANKIDUL	366.527.516,45	722.759.000,00	26.465.423,00	94.522.576,00		1.210.274.515,45	207.456.171,55	85,37	260.542.745,55
21	KARANGSARI	238.908.343,00	454.065.414,00	31.505.000,00	36.797.850,00		761.276.607,00	978.887.471,00	43,75	218.439.277,00
22	SEMBUNGJAMBU	362.980.148,00	563.987.028,00	20.652.400,00	69.800.000,00		1.017.419.576,00	(20.000,00)	100,00	363.489.572,00
	TOTAL KEC. BOJONG	10.026.866.904,45	16.381.536.363,00	1.566.642.321,00	1.909.468.641,00	-	29.884.514.229,45	3.647.311.159,55	89,12	2.954.232.045,55
XII	KEC. WONOPRINGGO						-	-	-	-
1	JETAKKIDUL	453.819.528	1.022.787.000	137.271.400	-	-	1.613.877.928	1.534.803,00	99,90	17.712.918
2	SASTRODIRJAN	358.403.312	964.195.100	44.739.000	79.946.400	-	1.447.283.812	-	100,00	17.468.500
3	LEGOKGUNUNG	402.619.376	706.380.500	219.190.000	99.227.500	-	1.427.417.376	-	100,00	8.506.000
4	GALANGPENGAMPON	347.830.794	1.148.544.150	108.160.000	87.420.050	-	1.691.954.994	-	100,00	-
5	KWAGEAN	239.595.708	640.592.100	55.675.000	92.339.600	-	1.028.202.408	110.885.634,00	90,27	2.742.066
6	GETAS	316.390.876	942.882.800	62.000.000	173.420.200	-	1.153.693.876	386.000.000,00	74,93	126.434.000
7	ROWOKEMBU	471.737.283	805.395.000	113.690.000	11.520.000	-	1.402.342.283	-	100,00	
8	WONOPRINGGO	403.033.752	656.510.296,50	98.987.000	238.373.453,50	-	1.396.944.502	53.669.146,00	96,30	11.409.300
9	SAMPIH	418.315.367	1.254.547.556	357.350.000	107.535.884	-	2.117.748.567	80.494.790,00	96,34	266.062.247
10	WONOREJO	471.029.185	791.797.000	29.517.600	58.800.000	-	1.351.143.785	1.534.803,00	99,89	59.858.721
11	GONDANG	270.396.639	725.869.300	31.092.000	25.290.000	-	1.052.647.939	-	100,00	-



PEMERINTAH KABUPATEN PEKALONGAN

LAMPIRAN LAPORAN KEUANGAN

Untuk tahun-tahun yang berakhir pada tanggal 31 Desember 2018 dan 2017

NO	KECAMATAN / DESA	REALISASI BELANJA / BIDANG								
		PENYELENGGARAAN PEMDES	PELAKSAAAN PEMBANGUNAN	PEMBINAAN KEMASYARAKATAN	PEMBERDAYAAN MASYARAKAT	TAK TERDUGA	TOTAL	LEBIH KURANG	%	SURPLUS (DEFISIT)
1	2	13	14	15	16	17	18 (=13+14+15+16+17)	19 (=12-18)	20 (=12/18)	21 (=4-18)
12	JETAKLENGKONG	290.426.971	731.373.500	37.040.000	50.158.000	7.689.500	1.116.687.971	-	100,00	7.689.500
13	PENGADENTENGAH	382.198.197	672.266.000	30.800.000	117.510.000	-	1.202.774.197	-	100,00	76.305.020
14	SURABAYAN	358.567.350	608.860.857	-	156.265.197	-	1.123.693.399	-	100,00	25.400.000
	TOTAL KEC. WONOPRINGGO	-	-	-	-	-	-	-	-	-
XIII	KEC. KEDUNGWUNI						-	-	-	-
1	KEDUNGPATANGEWU	453.819.528	1.022.787.000	137.271.400	-	-	1.613.877.928	1.534.803,00	99,90	17.712.918
2	PAKISPUTIH	358.403.312	964.195.100	44.739.000	79.946.400	-	1.447.283.812	-	100,00	17.468.500
3	ROWOCACING	402.619.376	706.380.500	219.190.000	99.227.500	-	1.427.417.376	-	100,00	8.506.000
4	LANGKAP	347.830.794	1.148.544.150	108.160.000	87.420.050	-	1.691.954.994	-	100,00	-
5	TOSARAN	239.595.708	640.592.100	55.675.000	92.339.600	-	1.028.202.408	110.885.634,00	90,27	2.742.066
6	PAJOMBLANGAN	316.390.876	942.882.800	62.000.000	173.420.200	-	1.153.693.876	386.000.000,00	74,93	126.434.000
7	PROTO	471.737.283	805.395.000	113.690.000	11.520.000	-	1.402.342.283	-	100,00	
8	KWAYANGAN	253.775.624,00	827.231.000,00	32.800.000,00	97.954.584,00	-	1.211.761.208,00	-	100,00	-
9	PODO	418.315.367	1.254.547.556	357.350.000	107.535.884	-	2.117.748.567	80.494.790,00	96,34	266.062.247
10	SALAKBROJO	471.029.185	791.797.000	29.517.600	58.800.000	-	1.351.143.785	1.534.803,00	99,89	59.858.721
11	AMBOKEMBANG	270.396.639	725.869.300	31.092.000	25.290.000	-	1.052.647.939	-	100,00	-
12	TANGKILTENGAH	290.426.971	731.373.500	37.040.000	50.158.000	7.689.500	1.116.687.971	-	100,00	7.689.500
13	KARANGDOWO	382.198.197	672.266.000	30.800.000	117.510.000	-	1.202.774.197	-	100,00	76.305.020
14	BUGANGAN	383.705.343,00	762.408.700,00	60.087.500,00	194.479.300,00	-	1.400.680.843,00	-	100,00	-
15	RENGAS	396.648.268,00	1.053.603.018,00	35.925.402,00	103.393.296,00	-	1.589.569.984,00	21.372.750,00	98,67	64.110.750,00
16	TANGKILKULON	368.091.093,00	985.006.000,00	38.900.000,00	93.680.432,00	-	1.485.677.525,00	-	100,00	-



PEMERINTAH KABUPATEN PEKALONGAN

LAMPIRAN LAPORAN KEUANGAN

Untuk tahun-tahun yang berakhir pada tanggal 31 Desember 2018 dan 2017

NO	KECAMATAN / DESA	REALISASI BELANJA / BIDANG								
		PENYELENGGARAAN PEMDES	PELAKSAAN PEMBANGUNAN	PEMBINAAN KEMASYARAKATAN	PEMBERDAYAAN MASYARAKAT	TAK TERDUGA	TOTAL	LEBIH KURANG	%	SURPLUS (DEFISIT)
1	2	13	14	15	16	17	18 (=13+14+15+16+17)	19 (=12-18)	20 (=12/18)	21 (=4-18)
	TOTAL KEC.KEDUNGWUNI	1.402.220.328,00	3.628.248.718,00	167.712.902,00	489.507.612,00	-	5.687.689.560,00	21.372.750,00	99,63	64.110.750,00
XIV	KEC. BUARAN						-	-	-	-
1	COPRAYAN	396.648.268,00	1.053.603.018,00	35.925.402,00	103.393.296,00	-	1.589.569.984,00	(250.181.269,00)	118,68	(199.359.702,00)
2	WONoyoso	368.091.093,00	985.006.000,00	38.900.000,00	93.680.432,00	-	1.485.677.525,00	(265.724.202,00)	121,78	(245.648.601,00)
3	PAKUMBULAN	374.975.998,00	1.018.163.499,00	42.005.000,00	45.996.300,00		1.481.140.797,00	-	100,00	(22.252.200,00)
4	WATUSALAM	328.096.698,00	992.725.456,00	22.920.000,00	36.940.500,00		1.380.682.654,00	-	100,00	-
5	SIMBANGWETAN	325.873.000,00	792.916.399,00	45.400.000,00	50.540.000,00		1.214.729.399,00	-	100,00	22.350.767,00
6	KERTIJAYAN	422.194.063,00	1.006.807.000,00	42.612.400,00	51.945.000,00		1.523.558.463,00	-	100,00	8.218.600,00
7	PAWEDEN	382.457.199,00	889.798.200,00	33.000.000,00	168.331.800,00		1.473.587.199,00	-	100,00	-
	TOTAL KEC. BUARAN	2.598.336.319,00	6.739.019.572,00	260.762.802,00	550.827.328,00	-	10.148.946.021,00	(515.905.471,00)	105,36	(436.691.136,00)
XV	KEC. TIRTO						-	-	-	-
1	CURUG	431.605.830,00	1.144.541.223,00	53.100.000,00	115.594.600,00	-	1.744.841.653,00	104.352.500,00	94,36	63.491.602,00
2	SAMBOREJO	357.186.388,00	724.282.389,00	68.595.000,00	48.746.000,00		1.198.809.777,00	293.780.383,00	80,32	119.316.437,00
3	DADIREJO	420.647.513,00	1.367.568.400,00	48.017.750,00	67.527.600,00		1.903.761.263,00	(48.465.197,00)	102,61	-
4	NGALIAN	291.864.500,00	826.942.183,00	13.126.000,00	58.962.000,00		1.190.894.683,00	-	100,00	(64.729.000,00)
5	PACAR	300.882.111,00	881.100.400,00	31.460.000,00	82.895.000,00		1.296.337.511,00	17.797.127,00	98,65	(98.116.037,00)
6	TANJUNG	332.174.541,00	627.047.600,00	26.030.000,00	107.955.000,00		1.093.207.141,00	213.431.979,00	83,67	84.201.766,00
7	KARANGJOMPO	299.401.043,00	1.009.011.600,00	14.710.000,00	55.000.000,00		1.378.122.643,00	61.319.537,00	95,74	62.137.758,00
8	JERUKSARI	260.205.500,00	1.104.734.000,00	49.677.805,00	38.136.000,00		1.452.753.305,00	-	100,00	-
9	PANDANARUM	447.569.768,00	1.023.510.200,00	33.066.000,00	150.081.000,00		1.654.226.968,00	26.713.824,00	98,41	22.019.811,00
10	SILIREJO	395.880.935,00	1.032.543.200,00	40.080.000,00	55.723.000,00		1.524.227.135,00	1.534.803,00	99,90	(137.144.200,00)



PEMERINTAH KABUPATEN PEKALONGAN

LAMPIRAN LAPORAN KEUANGAN

Untuk tahun-tahun yang berakhir pada tanggal 31 Desember 2018 dan 2017

NO	KECAMATAN / DESA	REALISASI BELANJA / BIDANG								
		PENYELENGGARAAN PEMDES	PELAKSANAAN PEMBANGUNAN	PEMBINAAN KEMASYARAKATAN	PEMBERDAYAAN MASYARAKAT	TAK TERDUGA	TOTAL	LEBIH KURANG	%	SURPLUS (DEFISIT)
1	2	13	14	15	16	17	18 (=13+14+15+16+17)	19 (=12-18)	20 (=12/18)	21 (=4-18)
11	KARANGANYAR	367.104.742,00	741.680.257,00	55.790.000,00	48.780.000,00		1.213.354.999,00	134.334.808,00	90,03	133.400.005,00
12	WULED	306.367.550,00	736.867.000,00	43.051.625,00	31.576.000,00		1.117.862.175,00	-	100,00	-
13	PUCUNG	357.537.348,00	989.811.950,00	42.890.000,00	56.626.750,00		1.446.866.048,00	15.935.317,00	98,91	(11.326.537,00)
14	SIDOREJO	343.729.167,00	155.277.500,00	6.457.000,00	74.449.000,00		579.912.667,00	918.399.984,00	38,70	6.992.114,00
15	MULYOREJO	261.676.885,00	995.711.500,00	52.394.800,00	8.782.500,00		1.318.565.685,00	21.534.803,00	98,39	20.680.100,00
16	TEGALDOWO	353.873.172,00	706.235.000,00	22.852.000,00	31.300.000,00		1.114.260.172,00	263.506.628,00	80,87	260.421.581,00
	TOTAL KEC. TIRTO	5.527.706.993,00	14.066.864.402,00	601.297.980,00	1.032.134.450,00	-	21.228.003.825,00	2.024.176.496,00	91,29	461.345.400,00
XVI	KEC. WIRADESA						-	-	-	-
1	KADIPATEN						-	1.436.359.298,76	-	1.452.903.733,00
2	DELEGTUKANG	308.206.335,00	574.155.665,00	76.430.000,00	195.177.000,00		1.153.969.000,00	1.535.335,00	99,87	58.800.000,00
3	KARANGJATI	332.297.230,00	693.193.207,00	44.862.225,00	20.761.000,00		1.091.113.662,00	97.283.445,00	91,81	104.000.000,00
4	PETUKANGAN						-	998.326.655,00	-	1.120.479.655,00
5	WIRADESA	422.417.369,00	558.462.000,00	53.770.000,00	39.915.200,00	61.412,00	1.074.625.981,00	375.414.644,00	74,11	377.114.644,00
6	WARUKIDUL						-	1.272.970.672,00	-	1.272.970.672,00
7	BONDANSARI	374.446.109,00	832.835.000,00	31.770.000,00	63.260.000,00		1.302.311.109,00	(3.658.652,00)	100,28	-
8	WARULOR						-	1.243.322.002,00	-	1.243.322.002,00
9	KAMPIL	274.844.568,00	399.931.325,00	28.068.200,00	18.000.000,00		720.844.093,00	475.538.275,00	60,25	
10	KEMPLONG	287.167.286,00	717.006.800,00	11.000.000,00	94.370.000,00		1.109.544.086,00	14.034.803,00	98,75	1.694.006,00
11	KAUMAN	286.766.647,00	595.858.200,00	28.615.000,00	19.350.000,00		930.589.847,00	246.652.268,00	79,05	253.595.623,00
	TOTAL KEC. WIRADESA	2.286.145.544,00	4.371.442.197,00	274.515.425,00	450.833.200,00	61.412,00	7.382.997.778,00	6.157.778.745,76	54,52	6.358.883.807,00



PEMERINTAH KABUPATEN PEKALONGAN

LAMPIRAN LAPORAN KEUANGAN

Untuk tahun-tahun yang berakhir pada tanggal 31 Desember 2018 dan 2017

NO	KECAMATAN / DESA	REALISASI BELANJA / BIDANG								
		PENYELENGGARAAN PEMDES	PELAKSANAAN PEMBANGUNAN	PEMBINAAN KEMASYARAKATAN	PEMBERDAYAAN MASYARAKAT	TAK TERDUGA	TOTAL	LEBIH KURANG	%	SURPLUS (DEFISIT)
1	2	13	14	15	16	17	18 (=13+14+15+16+17)	19 (=12-18)	20 (=12/18)	21 (=4-18)
XVII	KEC. SIWALAN						-	-	-	-
1	MEJASEM	312.613.929,00	982.063.650,00	42.806.000,00	43.700.000,00		1.381.183.579,00	12.065.632,00	99,13	
2	WONOSARI	400.891.563,00	748.955.000,00	75.579.300,00	59.210.000,00	-	1.284.635.863,00	-	100,00	-
3	TENGENGKULON	441.250.629,00	796.546.300,00	94.390.500,00	30.595.200,00		1.362.782.629,00	-	100,00	
4	TUNJUNGSARI	439.796.286,00	1.061.706.000,00	136.005.000,00	-	-	1.637.507.286,00	-	100,00	-
5	PAIT	568.016.100,00	751.891.100,00	113.318.000,00	72.096.995,00	-	1.505.322.195,00	-	100,00	
6	TENGENGWETAN	689.816.761,00	1.445.149.240,00	56.889.950,00	111.472.940,00	6.173.000,00	2.309.501.891,00	-	100,00	2.309.501.891,00
7	REMBUN	436.183.400,00	973.907.484,00	74.200.000,00	-	-	-	1.484.290.884,00	-	-
8	YOSOREJO	525.541.571,00	1.090.541.163,00	89.530.000,00	1.200.000,00	-	1.707.143.734,00	-	100,00	-
9	SIWALAN	662.118.369,00	987.275.200,00	47.600.000,00	9.000.000,00	-	1.705.993.469,00	35.934.905,00	97,94	1.741.928.374,00
10	BOYOTELUK	323.529.144,00	986.572.800,00	38.600.000,00	16.200.000,00	-	1.364.901.944,00	22.369.021,00	98,39	
11	DEPOK	326.923.680,00	838.911.000,00	57.740.000,00	-	-	1.223.574.680,00	22.000.000,00	98,23	
12	BLACANAN	458.158.791,00	801.922.441,00	51.793.600,00	20.595.000,00	-	1.332.469.832,00	83.335.474,00	94,11	3.000.000,00
13	BLIMBINGWULUH	549.233.650,00	1.047.721.000,00	102.670.000,00	6.600.000,00	-	1.706.224.650,00	-	100,00	-
	TOTAL KEC. SIWALAN	6.134.073.873,00	12.513.162.378,00	981.122.350,00	370.670.135,00	6.173.000,00	18.521.241.752,00	1.659.995.916,00	91,77	1.552.074.448,00
XVIII	KEC. KARANGDADAP						-	-	-	-
1	LOGANDENG	247.109.876,00	873.632.000,00	62.166.000,00	26.833.562,00		1.209.741.438,00	25.000.000,00	97,98	25.000.000,00
2	JREBENGKEMBANG	361.569.225,00	754.167.400,00	76.695.400,00	27.500.600,00		1.219.932.625,00	230.300.000,00	84,12	247.500.000,00
3	PAGUMENGANMAS	442.449.133,00	850.675.853,00		106.435.007,00		1.399.559.993,00	80.459.400,00	94,56	(101,00)
4	KEDONGKEBO	343.588.042,00	762.641.800,00	99.734.494,00	99.840.000,00		1.305.804.336,00	4.614.059,00	99,65	(50.872.800,00)
5	KALIGAWA	318.516.048,00	666.049.000,00	23.500.000,00	86.255.000,00	-	1.094.320.048,00	86.175.400,00	92,70	1.645.110,00



PEMERINTAH KABUPATEN PEKALONGAN

LAMPIRAN LAPORAN KEUANGAN

Untuk tahun-tahun yang berakhir pada tanggal 31 Desember 2018 dan 2017

NO	KECAMATAN / DESA	REALISASI BELANJA / BIDANG								
		PENYELENGGARAAN PEMDES	PELAKSANAAN PEMBANGUNAN	PEMBINAAN KEMASYARAKATAN	PEMBERDAYAAN MASYARAKAT	TAK TERDUGA	TOTAL	LEBIH KURANG	%	SURPLUS (DEFISIT)
1	2	13	14	15	16	17	18 (=13+14+15+16+17)	19 (=12-18)	20 (=12/18)	21 (=4-18)
6	KARANGDADAP	476.720.171,00	848.717.000,00	52.607.790,00	35.985.000,00	-	1.414.029.961,00	25.000.000,00	98,26	25.000.000,00
7	KALILEMBU	324.798.000,00	743.341.000,00	58.520.000,00	148.150.000,00		1.274.809.000,00	-	100,00	925.888,00
8	KEBONROWOPUCANG	508.394.034,00	858.331.975,00	220.000.000,00	6.700.000,00		1.593.426.009,00	(736.775.775,00)	186,01	(9,00)
9	PANGKAH	275.586.364,00	1.095.086.000,00	47.000.000,00	144.725.000,00		1.562.397.364,00	92.864.642,00	94,39	-
10	KEBONSARI	470.377.137,00	849.293.000,00	29.030.000,00	41.280.000,00		1.389.980.137,00	167.967.000,00	89,22	-
11	PEGANDON	460.004.468,00	734.347.250,00	94.650.000,00	117.050.000,00		1.406.051.718,00	25.000.000,00	98,25	25.000.000,00
	TOTAL KEC. KARANGDADAP	4.229.112.498,00	9.036.282.278,00	763.903.684,00	840.754.169,00	-	14.870.052.629,00	604.726,00	100,00	274.198.088,00
XIX	KEC. WONOKERTO						-	-	-	-
1	PESANGGRAHAN	160.399.917,00	544.177.600,00	36.370.700,00		-	740.948.217,00	502.755.600,00	59,58	
2	SIJAMBE	203.313.955,00	548.055.000,00	27.290.000,00	4.041.376,00	-	782.700.331,00	-	100,00	
3	BEBEL	367.398.840,00	736.240.531,00	10.080.000,00	122.723.000,00	-	1.236.442.371,00	6.665.252,00	99,46	150.240.778,00
4	WERDI	375.134.662,00	876.105.300,00	56.944.000,00	28.829.000,00	-	1.337.012.962,00	366.565.600,00	78,48	221.348.900,00
5	ROWOYOSO	337.200.602,00	997.621.811,00	16.865.000,00	52.270.000,00	-	1.403.957.413,00	63.467.003,00	95,67	19.352.500,00
6	SEMUT	332.567.663,00	647.846.000,00	12.039.500,00	19.214.500,00	-	1.011.667.663,00	206.963.239,00	83,02	
7	TRATEBANG	257.137.200,00	773.955.140,00	28.188.000,00	32.796.000,00	-	1.092.076.340,00	-	100,00	
8	WONOKERTOKULON	161.652.750,00	695.871.000,00	3.550.000,00	35.923.600,00	-	896.997.350,00	583.804.150,00	60,58	360.338.200,00
9	WONOKERTOWETAN	295.371.156,40	730.793.700,00	33.754.548,60	1.000.000,00	-	1.060.919.405,00	264.543.952,00	80,04	168.510.800,00
10	API-API	307.607.560,00	807.812.344,00	28.265.932,00	19.188.068,00	-	1.162.873.904,00	240.788.790,00	82,85	151.232.238,00
11	PECAKARAN	205.144.850,00	673.147.050,00	27.760.900,00	7.989.500,00	-	914.042.300,00	472.677.583,00	65,91	252.982.200,00
	TOTAL KEC. WONOKERTO	3.002.929.155,40	8.031.625.476,00	281.108.580,60	323.975.044,00	-	11.639.638.256,00	2.708.231.169,00	81,12	1.178.133.166,00



PEMERINTAH KABUPATEN PEKALONGAN

LAMPIRAN LAPORAN KEUANGAN

Untuk tahun-tahun yang berakhir pada tanggal 31 Desember 2018 dan 2017

NO	KECAMATAN / DESA	REALISASI BELANJA / BIDANG								
		PENYELENGGARAAN PEMDES	PELAKSAAN PEMBANGUNAN	PEMBINAAN KEMASYARAKATAN	PEMBERDAYAAN MASYARAKAT	TAK TERDUGA	TOTAL	LEBIH KURANG	%	SURPLUS (DEFISIT)
1	2	13	14	15	16	17	18 (=13+14+15+16+17)	19 (=12-18)	20 (=12/18)	21 (=4-18)
								-		
	TOTAL KABUPATEN	93.717.279.760,85	211.882.984.806,00	12.441.198.678,60	13.909.459.200,00	148.012.412,00	329.364.133.589,45	30.165.144.295,31	91,61	16.923.482.594,55



PEMERINTAH KABUPATEN PEKALONGAN

LAMPIRAN LAPORAN KEUANGAN

Untuk tahun-tahun yang berakhir pada tanggal 31 Desember 2018 dan 2017

NO	KECAMATAN / DESA	PEMBIAYAAN			SILPA	KET
		PENERIMAAN	PENGELUARAN	NETTO		
1	2	22	23	24 (=22-23)	25 (=21+24)	26
I	KANDANGSERANG					
1	KLESEM	-	-	-	20.000.000,00	
2	BODAS	-	-	-	28.931.604,00	
3	GEMBONG	-	-	-	20.000.000,00	
4	SOKOHARJO	-	-	-	22.860.066,00	
5	GARUNGWIYORO	-	-	-	20.000.000,00	
6	BUBAK	100.000.000,00	100.000.000,00	-	123.220.364,00	
7	BOJONGKONENG	-	-	-	20.000.000,00	
8	LURAGUNG	-	-	-	-	
9	KANDANGSERANG	100.000.000,00	100.000.000,00	-	120.000.000,00	
10	WANGKELANG	-	-	-	23.528.804,00	
11	LAMBUR	-	-	-	20.000.000,00	
12	TAJUR	-	-	-	20.000.000,00	
13	TRAJUMAS	-	-	-	(543.000,00)	
14	KARANGGONDANG	-	-	-	20.639.743,00	
	TOTAL KEC. KANDANGSERANG	200.000.000,00	200.000.000,00	-	477.565.263,00	
II	KEC. PANINGGARAN					
1	WERDI	-	-	-	125.847.779,00	
2	WINDUAJI	-	-	-	226.856.850,00	
3	KRANDEGAN	20.000.000,00	20.000.000,00	-	0	



PEMERINTAH KABUPATEN PEKALONGAN

LAMPIRAN LAPORAN KEUANGAN

Untuk tahun-tahun yang berakhir pada tanggal 31 Desember 2018 dan 2017

NO	KECAMATAN / DESA	PEMBIAYAAN			SILPA	KET
		PENERIMAAN	PENGELUARAN	NETTO		
1	2	22	23	24 (=22-23)	25 (=21+24)	26
4	LUMENENG	0	0	0	0	
5	TANGERAN	0	0	0	0	
6	KALIBOJA	90.000.000,00	90.000.000,00	-	0	
s	KALIOMBO	2.940.144,00	14.272.000,00	11.331.856,00	0	
8	BOTOSARI		50.000.000,00	50.000.000,00	0	
9	SAWANGAN	9.177.287,00	100.000.000,00	(90.822.713,00)	0	
10	PANINGGARAN	28.619.770,00	82.390.000,00	(53.770.230,00)	0	
11	DOMIYANG	46.321.892,00	30.000.000,00	16.321.892,00	0	
12	NOTOGIWANG	-	-	-	0	
13	LAMBANGGELUN	2.204.000,00	-	2.204.000,00	-	
14	TENOGO	10.596.000,00		10.596.000,00	-	
15	BEDAGUNG	-	-	-	-	
	TOTAL KEC. PANINGGARAN	209.859.093,00	386.662.000,00	(176.802.907,00)	92.940.124,00	
III	KEC. LEBAKBARANG			-	-	
1	TEMBELANGGUNUNG	-	100.000.000,00	-	105.122.800,00	
2	PAMUTUH	-		-	253.328.683,00	
3	DEPOK	-	100.000.000,00	-	121.539.000,00	
4	WONOSIDO	-		-	-	
5	TIMBANGSARI	-	100.000.000,00	-	201.000.200,00	
6	SIDOMULYO	-	100.000.000,00	-	100.000.000,00	
7	KUTOREMBET	-	120.000.000,00	-	120.000.000,00	



PEMERINTAH KABUPATEN PEKALONGAN

LAMPIRAN LAPORAN KEUANGAN

Untuk tahun-tahun yang berakhir pada tanggal 31 Desember 2018 dan 2017

NO	KECAMATAN / DESA	PEMBIAYAAN			SILPA	KET
		PENERIMAAN	PENGELUARAN	NETTO		
1	2	22	23	24 (=22-23)	25 (=21+24)	26
8	LEBAKBARANG	-	110.500.000,00	-	118.145.404,00	
9	KAPUNDUTAN	-		-	70.000.000,00	
10	BANTARKULON	-	100.000.000,00	-	124.329.450,00	
11	MENDOLO	-		-	409.700,00	
	TOTAL KEC. LEBAKBARANG	-	730.500.000,00	(730.500.000,00)	483.375.237,00	
IV	KEC. PETUNGKRIYONO			-	-	
1	SIMEGO			-	-	
2	GUMELEM	247.659.400,00	161.668.325,00	85.991.075,00	(160.837.051,00)	
3	TLOGOHENDRO			-	-	
4	YOSOREJO			-	(58.630.000,00)	
5	CURUGMUNCAR	20.000.000,00	20.000.000,00	-	22.420.250,00	
6	SONGGODADI			-	124.355.357,00	
7	TLOGOPAKIS	20.000.000,00	20.000.000,00	-	20.000.000,00	
8	KASIMPAR			-	3.066.617,00	
9	KAYUPURING		20.000.000,00	(20.000.000,00)	18.519.335,00	
	TOTAL KEC PETUNGKRIYONO	287.659.400,00	221.668.325,00	65.991.075,00	(31.105.492,00)	
V	KEC. TALUN			-	-	
1	MESOIYI	75.142.240,00		75.142.240,00	-	
2	JOLOTIGO	8.063.300,00	-	8.063.300,00	962.000,00	
3	SENGARE				9.511.000,00	



PEMERINTAH KABUPATEN PEKALONGAN

LAMPIRAN LAPORAN KEUANGAN

Untuk tahun-tahun yang berakhir pada tanggal 31 Desember 2018 dan 2017

NO	KECAMATAN / DESA	PEMBIAYAAN			SILPA	KET
		PENERIMAAN	PENGELUARAN	NETTO		
1	2	22	23	24 (=22-23)	25 (=21+24)	26
4	DONOWANGUN	34.107.296,00		34.107.296,00	5.762.316,00	
5	TALUN	7.421.705,00	-	7.421.705,00	5.214.750,00	
6	BANJARSARI				62.129.400,00	
7	KALIREJO	175.258.613,00	-	175.258.613,00	80.937.744,00	
8	BATURSARI	113.808.315,00	-	113.808.315,00	5.798.086,00	
9	KARANGASEM	6.021.900,00	-	6.021.900,00	3.971.123,00	
10	KROMPENG	324.287.000,00		324.287.000,00	10.792.100,00	
	TOTAL KEC TALUN	744.110.369,00	-	744.110.369,00	306.194.255,00	
VI	KEC. DORO			-	-	
1	PUNGANGAN	-	-	-	(11.259.385,00)	
2	SIDOHARJO	-	-	-	(3.927.822,00)	
3	ROGOSELO	4.800.000,00	-	4.800.000,00	3.730.271,00	
4	LARIKAN	-	-	-	-	
5	SAWANGAN	6.389.613,00	-	6.389.613,00	(70.893.599,00)	
6	LEMAHABANG	-	-	-	27.654.107,00	
7	HARJOSARI	-	-	-	(3.320.940,00)	
8	DOROREJO	7.001.900,00	-	7.001.900,00	(134.867.953,00)	
9	WRINGINAGUNG	-	-	-	(15.758.745,00)	
10	DORO	-	-	-	(20.925.069,00)	
11	RANDUSARI	69.064.000,00	-	69.064.000,00	(24.383.220,00)	
12	KUTOSARI	100.750.000,00		100.750.000,00	101.398.964,00	



PEMERINTAH KABUPATEN PEKALONGAN

LAMPIRAN LAPORAN KEUANGAN

Untuk tahun-tahun yang berakhir pada tanggal 31 Desember 2018 dan 2017

NO	KECAMATAN / DESA	PEMBIAYAAN			SILPA	KET
		PENERIMAAN	PENGELUARAN	NETTO		
1	2	22	23	24 (=22-23)	25 (=21+24)	26
13	KALIMOJOSARI	45.061.000,00		(98.688.412,00)	123.719.762,00	
14	BLIGOREJO	-	-	-	-	
	TOTAL KEC DORO	314.927.800,11	(296.451.050,63)	611.378.850,74	907.829.999,74	
VII	KEC. KARANGANYAR			-	-	
1	GUTOMO	-	-	-	6.312.907,00	
2	LIMBANGAN	702.000,00	-	702.000,00	1.294.825,00	
3	KARANGGONDANG	2.246.316,00	-	2.246.316,00	5.091.811,00	
4	LOLONG	-	52.027.600,00	(52.027.600,00)	2.163.218,00	
5	PEDAWANG	2.633.927,00	2.633.927,00	-	6.303.387,00	
6	PODODADI	1.590.000,00	-	1.590.000,00	13.703.640,00	
7	LEGOKKALONG	121.794.800,00	-	121.794.800,00	197.622.639,00	
8	KARANGSARI	2.944.000,00	20.000.000,00	(17.056.000,00)	74.992.376,00	
9	KULU	2.196.059,00	-	2.196.059,00	2.808.223,00	
10	BANJAREJO	7.500.000,00	-	7.500.000,00	8.263.106,00	
11	WONOSARI	132.020.703,00	-	132.020.703,00	139.016.553,00	
12	SOKOSARI	-	-	-	637.268,00	
13	SIDOMUKTI	12.316.000,00	78.947.000,00	(66.631.000,00)	129.928.740,00	
14	KAYUGERITAN	4.097.342,00	-	4.097.342,00	(1.992.212,00)	
15	KUTOSARI	-	-	-	142.092.086,00	
	TOTAL KEC. KARANGANYAR	290.041.147,00	153.608.527,00	136.432.620,00	728.238.567,00	
VIII	KEC. KAJEN			-	-	



PEMERINTAH KABUPATEN PEKALONGAN

LAMPIRAN LAPORAN KEUANGAN

Untuk tahun-tahun yang berakhir pada tanggal 31 Desember 2018 dan 2017

NO	KECAMATAN / DESA	PEMBIAYAAN			SILPA	KET
		PENERIMAAN	PENGELUARAN	NETTO		
1	2	22	23	24 (=22-23)	25 (=21+24)	26
1	SABARWANGI					
2	ROWOLAKU	195.606.950,00	195.606.950,00	154.702.700,00		
3	PEKIRINGAN ALIT					
4	SOKOYOSO	2.082.176,00		(2.082.176,00)		
5	KAJONGAN		148.832.800,00	866.939,00		
6	SALIT	1.950.441.560,00				
7	LINGGOASRI	120.000.000,00	97.145.936,00	102.364.000,00		
8	SANGKANJOYO		467.100,00	467.175,85		
9	TANJUNG KULON					
10	BRENGKOLANG	1.229.211.653,00				
11	KEBONAGUNG	20.000.000,00	-	175.000,00		
12	GANDARUM	1.120.920.579,00	232.516.600,00	232.516.700,00		
13	PEKIRINGANAGENG	12.575.167,00				
14	WONOREJO	94.658.400,00		2.248.452,00		
15	TANJUNGSARI	20.000.000,00	(20.000.000,00)			
16	TAMBAKROTO		202.091.732,00	70.041.642,00		
17	SINANGOHPRENDENG	100.000.000,00	(100.000.000,00)	(99.999.900,09)		
18	KUTOROJO		36.536.000,00	25.000.000,00		
19	GEJLIG					
20	PRINGSURAT	5.000.000,00	13.110.294,00	37.500.225,00		
21	NYAMOK					



PEMERINTAH KABUPATEN PEKALONGAN

LAMPIRAN LAPORAN KEUANGAN

Untuk tahun-tahun yang berakhir pada tanggal 31 Desember 2018 dan 2017

NO	KECAMATAN / DESA	PEMBIAYAAN			SILPA	KET
		PENERIMAAN	PENGELUARAN	NETTO		
1	2	22	23	24 (=22-23)	25 (=21+24)	26
22	KUTOREJO			5.667.148,00		
23	SAMBIROTO	100.000.000,00		20.000.000,00		
24	KALIJOYO	70.000.000,00	(69.889.430,00)			
	TOTAL KEC. KAJEN	4.396.997.707,00	5.040.496.485,00	(643.498.778,00)	1.276.214.838,00	
IX	KEC. KESESI			-	-	
1	WINDUROJO	217.145.936,00	120.000.000,00	97.145.936,00	102.364.000,00	
2	UJUNGNEGORO	467.100,00		467.100,00	467.100,00	
3	BRONDONG				(141.298.894,00)	
4	PODOSARI	144.560.243,00	1.229.211.653,00		-	
5	LANGENSARI	20.000.000,00	20.000.000,00	-	175.000,00	
6	JAGUNG	1.353.437.179,00	1.120.920.579,00	232.516.600,00	260.121.540,00	
7	KWASEN	12.575.167,00	12.575.167,00		(23.262.500,00)	
8	KARYOMUKTI		94.658.400,00		2.248.452,00	
9	KESESI		20.000.000,00	(20.000.000,00)		
10	SRINAHAN	202.091.732,00		202.091.732,00	70.041.642,00	
11	KAIBAHAN		100.000.000,00	(100.000.000,00)	287.218.800,00	
12	KARANGREJO	36.536.000,00		36.536.000,00	25.000.000,00	
13	WATUGAJAH					
14	WATUPAYUNG	18.110.294,00	5.000.000,00	13.110.294,00	37.500.225,00	
15	KRANDON					
16	PONOLAWEN				5.667.148,00	



PEMERINTAH KABUPATEN PEKALONGAN

LAMPIRAN LAPORAN KEUANGAN

Untuk tahun-tahun yang berakhir pada tanggal 31 Desember 2018 dan 2017

NO	KECAMATAN / DESA	PEMBIAYAAN			SILPA	KET
		PENERIMAAN	PENGELUARAN	NETTO		
1	2	22	23	24 (=22-23)	25 (=21+24)	26
17	KALIMADE	100.000.000,00	100.000.000,00		20.000.000,00	
18	SIDOMULYO	110.570,00	70.000.000,00	(69.889.430,00)		
19	SIDOSARI	126.669.000,00	126.669.000,00	-	257.559.800,00	
20	MULYOREJO	1.461.296.911,00	1.461.296.911,00	-	-	
21	PANTIREJO			-	-	
22	KWIGARAN			-	(40,00)	
23	SUKOREJO			-	-	
	TOTAL KEC. KESESI	3.693.000.132,00	4.480.331.710,00	(787.331.578,00)	(430.909.951,00)	
X	KEC. SRAGI			-	-	
1	KETANONAGENG		20.000.000,00	(20.000.000,00)	703.317,00	
2	MRICAN			-	319.776.764,00	
3	BULAKSARI			-	9.253.140,00	
4	SUMUBKIDUL			-	1.490.069,00	
5	KALIJAMBE			-	14.672.172,00	
6	SUMUBLOR		10.000.000,00	(10.000.000,00)	(9.787.207,00)	
7	KRASAKAGENG			-	2.080.013,00	
8	SIJERUK			-	140.490.016,00	
9	TEGALSURUH	84.876.100,00		84.876.100,00	1.307.870,00	
10	BULAKPELEM			-	5.984.036,00	
11	GEBANGKEREP			-	1.566.019,00	
12	PORWOREJO	215.803.750,00		215.803.750,00	245.635.286,00	



PEMERINTAH KABUPATEN PEKALONGAN

LAMPIRAN LAPORAN KEUANGAN

Untuk tahun-tahun yang berakhir pada tanggal 31 Desember 2018 dan 2017

NO	KECAMATAN / DESA	PEMBIAYAAN			SILPA	KET
		PENERIMAAN	PENGELUARAN	NETTO		
1	2	22	23	24 (=22-23)	25 (=21+24)	26
13	KEDUNJARAN	204.560.700,00	20.000.000,00	184.560.700,00	1.293.237,00	
14	KLUNJUKAN	157.356.600,00		157.356.600,00	1.537.202,00	
15	TEGALONTAR	90.201.700,00		90.201.700,00	1.892.720,00	
16	PURWODADI	113.477.050,00		113.477.050,00	5.014.083,00	
	TOTAL KEC. SRAGI	866.275.900,00	50.000.000,00	816.275.900,00	742.908.737,00	
XI	KEC. BOJONG			-	-	
1	BUKUR	120.043.150,00	120.043.150,00	-	297.341.255,00	
2	KALIPANCUR	276.878.000,00	276.878.000,00	-	291.298.000,00	
3	SUMURJOMBLANGBOGO	-	-	-	313.369.183,00	
4	PANTIANOM	123.712.604,00	-	68,02	123.712.672,02	
5	RANDUMUKTIWAREN	-	20.000.000,00	(20.000.000,00)	-	
6	LEGOKCLILE	-	96.721.900,00	(96.721.900,00)	-	
7	BOJONGWETAN	57.570.000,00	-	57.570.000,00	20.000.000,00	
8	WANGANDOWO	(70.339.750,00)	31.331.477,00	305.476.096,00		
9	DUWET		-	-	8.200,00	
10	KETITANGKIDUL	181.953.100,00	-	181.953.100,00	199.531.650,00	
11	MENJANGAN	78.880.000,00	-	78.880.000,00	-	
12	KETITANGLOR		128.000.000,00	(128.000.000,00)	20.000.000,00	
13	REJOSARI	18.735.100,00	-	18.735.100,00	-	
14	BOJONGLOR	266.410.200,00	-	266.410.200,00	332.614.000,00	
15	BOJONGMINGGIR	2.865.000,00	24.000.000,00	(21.135.000,00)	-	



PEMERINTAH KABUPATEN PEKALONGAN

LAMPIRAN LAPORAN KEUANGAN

Untuk tahun-tahun yang berakhir pada tanggal 31 Desember 2018 dan 2017

NO	KECAMATAN / DESA	PEMBIAYAAN			SILPA	KET
		PENERIMAAN	PENGELUARAN	NETTO		
1	2	22	23	24 (=22-23)	25 (=21+24)	26
16	WIRODITAN	104.768.486,00	-	104.768.486,00	26.222.905,00	
17	KEMASAN	-	-	-	55.000.000,00	
18	JAARWAYANG	-	-	-	20.000.000,00	
19	BABALANLOR	-	-	-	63.184.400,00	
20	BABALANKIDUL	22.044.576,00	66.280.000,00	(44.235.424,00)	216.307.321,55	
21	KARANGSARI	316.124.650,00	-	316.124.650,00	534.563.927,00	
22	SEMBUNGJAMBU	-	-	-	363.489.572,00	
	TOTAL KEC. BOJONG	1.499.645.116,00	763.254.527,00	736.390.589,00	3.690.622.634,55	
XII	KEC. WONOPRINGGO			-	-	
1	JETAKKIDUL	-	17.712.918	1,14		
2	SASTRODIRJAN	17.468.500	-	-		
3	LEGOKGUNUNG	8.506.000	-	-		
4	GALANGPENGAMPON	-	-	-		
5	KWAGEAN	-	2.742.066	8.023.985		
6	GETAS	-	-	-		
7	ROWOKEMBU	20.000.000	(20.000.000)	-		
8	WONOPRINGGO	11.409.300	-	-53.669.145,50		
9	SAMPIH	-	266.062.247	379.109.296		
10	WONOREJO	-	59.858.721	59.858.721		
11	GONDANG	-	-	-		
12	JETAKLENGKONG	-	7.689.500	3.600.000		



PEMERINTAH KABUPATEN PEKALONGAN

LAMPIRAN LAPORAN KEUANGAN

Untuk tahun-tahun yang berakhir pada tanggal 31 Desember 2018 dan 2017

NO	KECAMATAN / DESA	PEMBIAYAAN			SILPA	KET
		PENERIMAAN	PENGELUARAN	NETTO		
1	2	22	23	24 (=22-23)	25 (=21+24)	26
13	PENGADENTENGAH	-	76.305.020	76.305.020	BHP DD	
14	SURABAYAN	25.400.000	-	-		
	TOTAL KEC. WONOPRINGGO	-	-	-	-	
XIII	KEC. KEDUNGWUNI			-	-	
1	KEDUNGPATANGEWU	-	17.712.918	1,14		
2	PAKISPUTIH	17.468.500	-	-		
3	ROWOCACING	8.506.000	-	-		
4	LANGKAP	-	-	-		-
5	TOSARAN	-	2.742.066	8.023.985		-
6	PAJOMBLANGAN	-	-	-		-
7	PROTO	20.000.000	(20.000.000)	-		-
8	KWAYANGAN	-	-	-	-	-
9	PODO	-	266.062.247	379.109.296		-
10	SALAKBROJO	-	59.858.721	59.858.721		-
11	AMBOKEMBANG	-	-	-		-
12	TANGKILTENGAH	-	7.689.500	3.600.000		-
13	KARANGDOWO	-	76.305.020	76.305.020	BHP DD	-
14	BUGANGAN	-	-	-	-	-
15	RENGAS	42.738.000,00	21.372.750,00	21.365.250,00	85.476.000,00	-
16	TANGKILKULON	-	-	-	-	-
	TOTAL KEC.KEDUNGWUNI	42.738.000,00	21.372.750,00	21.365.250,00	85.476.000,00	



PEMERINTAH KABUPATEN PEKALONGAN

LAMPIRAN LAPORAN KEUANGAN

Untuk tahun-tahun yang berakhir pada tanggal 31 Desember 2018 dan 2017

NO	KECAMATAN / DESA	PEMBIAYAAN			SILPA	KET
		PENERIMAAN	PENGELUARAN	NETTO		
1	2	22	23	24 (=22-23)	25 (=21+24)	26
XIV	KEC. BUARAN			-	-	
1	COPRAN	-	42.738.000,00	(42.738.000,00)	(242.097.702,00)	-
2	WONOSORO	-	-	-	(245.648.601,00)	-
3	PAKUMBULAN		22.252.200,00	(22.252.200,00)	(44.504.400,00)	
4	WATUSALAM			-	-	
5	SIMBANGWETAN		20.000.000,00	(20.000.000,00)	2.350.767,00	
6	KERTIJAYAN	11.781.400,00	20.000.000,00	(8.218.600,00)	-	
7	PAWEDEN			-	-	
	TOTAL KEC. BUARAN	11.781.400,00	104.990.200,00	(93.208.800,00)	(529.899.936,00)	
XV	KEC. TIRTO			-	-	
1	CURUG	94.198.600,00	50.000.000,00	44.198.600,00	107.690.202,00	
2	SAMBOREJO	149.362.273,00	-	149.362.273,00	268.678.710,00	
3	DADIREJO	-	-	-	-	
4	NGALIAN	64.729.000,00	-	64.729.000,00	-	
5	PACAR	103.647.400,00	-	103.647.400,00	5.531.363,00	
6	TANJUNG	107.403.001,00	-	107.403.001,00	191.604.767,00	
7	KARANGJOMPO			-	62.137.758,00	
8	JERUKSARI			-	-	
9	PANDANARUM	20.000.000,00	40.000.000,00	(20.000.000,00)	2.019.811,00	
10	SILIREJO	137.144.200,00		137.144.200,00	-	
11	KARANGANYAR			-	133.400.005,00	



PEMERINTAH KABUPATEN PEKALONGAN

LAMPIRAN LAPORAN KEUANGAN

Untuk tahun-tahun yang berakhir pada tanggal 31 Desember 2018 dan 2017

NO	KECAMATAN / DESA	PEMBIAYAAN			SILPA	KET
		PENERIMAAN	PENGELUARAN	NETTO		
1	2	22	23	24 (=22-23)	25 (=21+24)	26
12	WULED			-	-	
13	PUCUNG	17.599.500,00		17.599.500,00	6.272.963,00	
14	SIDOREJO	7.657.000,00		7.657.000,00	14.649.114,00	
15	MULYOREJO			-	20.680.100,00	
16	TEGALDOWO			-	260.421.581,00	
	TOTAL KEC. TIRTO	701.740.974,00	90.000.000,00	611.740.974,00	1.073.086.374,00	
XVI	KEC. WIRADESA			-	-	
1	KADIPATEN			-	1.452.903.733,00	
2	DELEGTUKANG			-	58.800.000,00	
3	KARANGJATI	-	104.000.000,00	(104.000.000,00)	-	
4	PETUKANGAN			-	1.120.479.655,00	
5	WIRADESA			-	377.114.644,00	Saldo dana dalam buku rekening desa per 1/1/2019 Rp. 378.083.559
6	WARUKIDUL			-	1.272.970.672,00	
7	BONDANSARI			-	-	
8	WARULOR			-	1.243.322.002,00	
9	KAMPIL		-	60,25		
10	KEMPLONG			-	1.694.006,00	
11	KAUMAN			-	253.595.623,00	
	TOTAL KEC. WIRADESA	-	104.000.000,00	(104.000.000,00)	6.254.883.807,00	
XVII	KEC. SIWALAN			-	-	
1	MEJASEM	10.000.000,00		21.371.148,00		



PEMERINTAH KABUPATEN PEKALONGAN

LAMPIRAN LAPORAN KEUANGAN

Untuk tahun-tahun yang berakhir pada tanggal 31 Desember 2018 dan 2017

NO	KECAMATAN / DESA	PEMBIAYAAN			SILPA	KET
		PENERIMAAN	PENGELUARAN	NETTO		
1	2	22	23	24 (=22-23)	25 (=21+24)	26
2	WONOSARI	-	-	100,00		
3	TENGINGKULON			100,00		
4	TUNJUNGSARI	-	-	100,00		
5	PAIT	-	-	100,00		
6	TENGENGWETAN	2.289.501.891,00	20.000.000,00	20.000.100,00		
7	REMBUN	-		120.000.000,00		
8	YOSOREJO	-	-	20.000.000,00		
9	SIWALAN	1.705.993.569,00	34.400.023,00	34.400.120,94		
10	BOYOTELUK			98,39		
11	DEPOK			98,23		
12	BLACANAN	10.500.000,00	(7.500.000,00)	(7.499.905,89)		
13	BLIMBINGWULUH	-	-	100,00		
	TOTAL KEC. SIWALAN	4.015.995.460,00	46.900.023,00	3.969.095.437,00	5.521.169.885,00	
XVIII	KEC. KARANGDADAP			-	-	
1	LOGANDENG			-	25.000.000,00	SILPA Untuk BANGUB
2	JREBENGKEMBANG			-	247.500.000,00	
3	PAGUMENGANMAS			-	(101,00)	
4	KEDONGKEBO			-	(50.872.800,00)	
5	KALIGAWA	-	-	-	1.645.110,00	SILPA Untuk BANGUB
6	KARANGDADAP	-	-	-	25.000.000,00	SILPA Untuk BANGUB
7	KALILEMBU			-	925.888,00	



PEMERINTAH KABUPATEN PEKALONGAN

LAMPIRAN LAPORAN KEUANGAN

Untuk tahun-tahun yang berakhir pada tanggal 31 Desember 2018 dan 2017

NO	KECAMATAN / DESA	PEMBIAYAAN			SILPA	KET
		PENERIMAAN	PENGELUARAN	NETTO		
1	2	22	23	24 (=22-23)	25 (=21+24)	26
8	KEBONROWOPUCANG			-	(9,00)	
9	PANGKAH			-	-	
10	KEBONSARI			-	-	
11	PEGANDON			-	25.000.000,00	BAN GUB, BUNGA BANK
	TOTAL KEC. KARANGDADAP	-	-	-	274.198.088,00	
XIX	KEC. WONOKERTO			-	-	
1	PESANGGRAHAN			59,58		
2	SIJAMBE			100,00		
3	BEBEL	198.447.800,00	(48.207.022,00)	(48.206.922,54)	102.033.855,46	
4	WERDI		221.348.900,00	221.348.978,48		
5	ROWOYOSO		19.352.500,00	19.352.595,67	38.705.095,67	
6	SEMUT			83,02	83,02	
7	TRATEBANG		-	100,00		
8	WONOKERTOKULON	20.000.000,00	-	360.338.260,58	720.676.460,58	
9	WONOKERTOWETAN	-	-	168.510.880,04	337.021.680,04	
10	API-API		151.232.238,00	151.232.320,85	302.464.558,85	
11	PECAKARAN		252.982.200,00	252.982.265,91	505.964.465,91	
	TOTAL KEC. WONOKERTO	218.447.800,00	596.708.816,00	(378.261.016,00)	799.872.150,00	
	TOTAL KABUPATEN	17.493.220.298,11	12.694.042.312,37	4.799.177.985,74	21.722.660.580,29	

**LAMPIRAN V**

Laporan Kinerja Instansi Pemerintah (LKjIP)

Kabupaten Pekalongan TA 2018

Penyelenggaraan pemerintahan di Kabupaten Pekalongan secara langsung didasarkan pada Undang-undang Nomor 32 Tahun 2004 tentang Pemerintahan Daerah. Secara khusus penyelenggaraan Pemerintah Kabupaten Pekalongan mengacu RPJMD Kabupaten Pekalongan yang implementasinya dituangkan dalam Rencana Kerja Pemerintah Daerah (RKPD) Kabupaten Pekalongan Tahun 2018.

Semua pelaksanaan pembangunan harus mampu dipertanggungjawabkan kepada publik baik di jajaran Pemerintah Kabupaten Pekalongan maupun masyarakat umum. Laporan Kinerja Instansi Pemerintah (LKjIP) Pemerintah Kabupaten Pekalongan merupakan salah satu bentuk pertanggungjawaban atas pelaksanaan Instruksi Presiden melalui Inpres Nomor 7 Tahun 1999 tentang Akuntabilitas Kinerja Instansi Pemerintah yang kemudian dipertegas kembali melalui Keputusan Kepala LAN Nomor 239/IX/6/8/2003 tanggal 25 Maret 2003 tentang Pedoman Penyusunan Laporan Akuntabilitas Kinerja Instansi Pemerintah yang kemudian disempurnakan lagi dengan Peraturan Menteri Pendayagunaan Aparatur Negara Dan Reformasi Birokrasi Nomor 53 Tahun 2014 tentang Petunjuk Teknis Perjanjian Kinerja, Pelaporan Kinerja dan Tata Cara Reviu Atas Laporan Kinerja Instansi Pemerintah, sebagai pengganti Peraturan Menteri Pendayagunaan Aparatur Negara Dan Reformasi Birokrasi Nomor 29 Tahun 2010 tentang Pedoman Penyusunan Penetapan Kinerja dan Pelaporan Akuntabilitas Kinerja Instansi Pemerintah (LAKIP).

Pada tahun 2018 ini, Pemerintah Kabupaten Pekalongan telah melaksanakan Rencana Kerja Pemerintah Daerah (RKPD) tahun 2018, Peraturan Bupati Pekalongan Nomor 52 Tahun 2017 tentang Rencana Kerja Pemerintah Daerah (RKPD) Kabupaten Pekalongan Tahun 2018 dan Peraturan Bupati Pekalongan Nomor 34 Tahun 2018 tentang Perubahan Rencana Kerja Pemerintah Daerah (RKPD) Kabupaten Pekalongan Tahun 2018 yang kegiatannya dilaksanakan oleh 45 OPD. Seluruh kegiatan tersebut direncanakan sebagai bagian dari rencana kinerja tahun 2018 untuk mencapai 36 (tiga puluh enam) Sasaran atau dengan kata lain seluruh kegiatan diharapkan mempunyai kaitan sebab akibat dengan sasaran yang telah ditetapkan.

Berdasarkan penilaian sendiri (Self Assessment) atas realisasi pelaksanaan rencana kinerja tahun 2018, menunjukkan bahwa rata-rata capaian kinerja 36 sasaran adalah 100,71%, keberhasilan ini diberikan oleh 36 sasaran, 19 sasaran berhasil mencapai tingkat capaian kinerja diatas 100%, 14 sasaran berhasil mencapai tingkat capaian kinerja sebesar 75% - 100%. 1 sasaran mencapai capaian kinerja 55% - 74%, 2 sasaran hanya menunjukan capaian kinerja kurang dari 55 – 74% dan 1 sasaran hanya menunjukan capaian kinerja sebesar 44,44%. Secara rinci tingkat capaian seluruh sasaran adalah sebagai berikut :

No.	Sasaran	Nilai Capaian Kinerja *)
1.	Meningkatnya derajat kesehatan Ibu dan Anak.	121,12
2.	Menurunnya angka gizi buruk.	101,38
3.	Menurunnya angka kesakitan penduduk.	138,77



No.	Sasaran	Nilai Capaian Kinerja *)
4.	Meningkatnya kualitas pelayanan kesehatan bagi penduduk miskin	107,43
5.	Meningkatnya peserta Keluarga Berencana (KB) aktif.	104,49
6.	Meningkatnya pemerataan ketersediaan sarana dan prasarana pendidikan untuk semua jenjang pendidikan termasuk pendidikan Non Formal.	100,18
7.	Tersedianya pelayanan pendidikan yang terjangkau bagi seluruh masyarakat di seluruh pelosok Kabupaten Pekalongan untuk semua jenjang pendidikan.	99,67
8.	Meningkatnya kualitas, kesetaraan dan keterjaminan pendidikan pada semua jenjang pendidikan termasuk pendidikan non formal.	100
9.	Meningkatnya kualitas tenaga pendidik dan tenaga kependidikan serta penempatan tenaga pendidik.	113,88
10.	Meningkatnya minat baca masyarakat.	111,32
11.	Meningkatnya kesempatan kerja	98,59
12.	Meningkatnya penanganan PMKS.	122,095
13.	Meningkatnya pembinaan kelompok kesenian, organisasi budaya dan pelestarian nilai-nilai budaya lokal.	102,40
14.	Meningkatnya jumlah kearifan lokal yang mendukung penyelenggaraan pembangunan daerah	101,59
15.	Meningkatnya kesadaran masyarakat dalam menghadapi resiko bencana, pemanasan global dan dampak perubahan iklim.	83,04
16.	Meningkatnya kinerja Koperasi dan UMKM	103,26
17.	Meningkatnya Pengembangan Ekonomi Lokal melalui Peningkatan Produktivitas Industri Kecil.	107,69
18.	Meningkatnya aktivitas perdagangan	121,70
19.	Meningkatnya kontribusi pariwisata terhadap PAD	110,94
20.	Meningkatnya produktivitas pertanian, perikanan dan peternakan dengan memperhatikan pelestarian sumberdaya lingkungan	104,20
21.	Meningkatnya ketahanan pangan masyarakat	94,45
22.	Meningkatnya penegakan hukum dan perlindungan terhadap Hak Azasi Manusia (HAM)	69,04
23.	Meningkatnya keamanan dan perlindungan masyarakat berbasis pada masyarakat.	87,26
24.	Terciptanya kesetaraan dan keadilan gender, perlindungan anak, serta mengoptimalkan pelaksanaan Pengarusutamaan Gender	92,97



No.	Sasaran	Nilai Capaian Kinerja *)
25.	Meningkatnya kegiatan fasilitasi pemerintah untuk penyelenggaraan pendidikan agama dan perwujudan kondisi kerukunan beragama	91,32
26.	Terciptanya penyelenggaraan pemerintahan yang mapan dan berkelanjutan, yang mencakup sistem, kelembagaan, aparatur dan pengelolaan keuangan daerah serta pelayanan publik sesuai prinsip-prinsip good governance.	93,52
27.	Meningkatnya kualitas perencanaan PD dan lintas PD	95,76
28.	Meningkatnya kualitas layanan jalan dan jembatan kabupaten serta layanan perizinan usaha jasa konstruksi	97,28
29.	Meningkatnya kualitas dan kuantitas jaringan irigasi untuk mendukung peningkatan produktivitas pertanian.	100
30.	Meningkatnya kualitas dan kuantitas infrastruktur	115,67
31.	Meningkatnya kualitas dan kuantitas infrastruktur perhubungan dan transportasi.	97,95
32.	Meningkatnya penyediaan sarana prasarana dasar permukiman dan tertib pembangunan bangunan gedung	102,92
33.	Meningkatnya kualitas lingkungan hidup dan ketersediaan RTH serta informasi penataan ruang	74,00
34.	Meningkatnya prestasi pemuda, olahraga dan teknologi.	92,23
35.	Meningkatnya iklim investasi daerah dengan meningkatkan inovasi pelayanan perijinan dan peningkatan infrastruktur ekonomi daerah	128,57
36.	Meningkatnya realisasi investasi baik investasi PMA, PMDN termasuk non fasilitas dan lokal	44,44
Jumlah		100,86

Ket : *) Data masih dalam proses direviu oleh Inspektorat.

Dari 36 sasaran nilai pencapaian terendah pada sasaran: adalah “**Meningkatnya realisasi investasi baik investasi PMA, PMDN termasuk non fasilitas dan lokal**”. sedangkan tingkat pencapaian sasaran tertinggi atau yang mencapai nilai diatas 100% terdapat 18 sasaran yaitu :

1. Meningkatnya pemerataan ketersediaan sarana dan prasarana pendidikan untuk semua jenjang pendidikan termasuk pendidikan Non Formal.
2. Menurunnya angka gizi buruk.
3. Meningkatnya jumlah kearifan lokal yang mendukung penyelenggaraan pembangunan daerah.
4. Meningkatnya pembinaan kelompok kesenian, organisasi budaya dan pelestarian nilai-nilai budaya lokal.
5. Meningkatnya penyediaan sarana prasarana dasar permukiman dan tertib pembangunan bangunan gedung
6. Meningkatnya kinerja Koperasi dan UMKM



7. Meningkatnya produktivitas pertanian, perikanan dan peternakan dengan memperhatikan pelestarian sumberdaya lingkungan
8. Meningkatnya peserta Keluarga Berencana (KB) aktif.
9. Meningkatnya kualitas pelayanan kesehatan bagi penduduk miskin
10. Meningkatnya Pengembangan Ekonomi Lokal melalui Peningkatan Produktivitas Industri Kecil.
11. Meningkatnya kontribusi pariwisata terhadap PAD
12. Meningkatnya minat baca masyarakat.
13. Meningkatnya kualitas tenaga pendidik dan tenaga kependidikan serta penempatan tenaga pendidik.
14. Meningkatnya kualitas dan kuantitas infrastruktur
15. Meningkatnya derajat kesehatan Ibu dan Anak.
16. Meningkatnya aktivitas perdagangan
17. Meningkatnya penanganan PMKS.
18. Meningkatnya iklim investasi daerah dengan meningkatkan inovasi pelayanan perijinan dan peningkatan infrastruktur ekonomi daerah
19. Menurunnya angka kesakitan penduduk.

Nilai tingkat pencapaian kinerja sasaran rata-rata Pemerintah Kabupaten Pekalongan sebesar 100,86% masuk dalam kategori **Sangat Baik**.

Berdasarkan pencapaian indikator kinerja sasaran yang kurang dari 100,00% dapat dijumpai beberapa permasalahan yang menonjol diantaranya :

1. Adanya sistem rujukan online di BPJS 0. sehingga masyarakat tidak bisa meminta secara langsung untuk di rujuk ke Rumah Sakit
2. Belum disahkannya Review Peraturan daerah tentang RT/RW Kab. Pekalongan sebagai pedoman arah pembangunan investasi dengan memanfaatkan ruang wilayah sesuai ketentuan
3. Kesadaran masyarakat masih rendah dalam menghadapi resiko bencana
4. Kurang kewaspadaan dini dari masyarakat terhadap konflik yang terjadi di wilayah. Hal ini ditunjukkan dengan prosentase pembentukan Forum Kewaspadaan Dini Masyarakat (FKDM) yang sampai dengan Tahun 2018 baru mencapai 21,40% atau 61 Desa/kelurahan dari jumlah total 285 Desa/Kelurahan
5. Sejak diberlakukannya Perizinan Berusaha Terintegrasi secara Elektronik (*Online Single Submission*) berdasarkan Peraturan Pemerintah Republik Indonesia Nomor 24 Tahun 2018, belum semua Kementerian/Lembaga menyusun NSPK sebagai pedoman penyelenggaraan Pelayanan Terpadu Satu Pintu (PTSP)

BUPATI PEKALONGAN,
TTD
ASIP KHOLBIHI

Salinan sesuai aslinya,
Kepala Bagian Hukum
Sekretariat Daerah Kabupaten Pekalongan

MOCH. ARIFIN, SH, MH
Pembina Tingkat I
NIP. 19690205 199903 1 005

**DAFTAR REKAPITULASI PIUTANG DAERAH
PEMERINTAH KABUPATEN PEKALONGAN
TAHUN ANGGARAN 2018**

**LAMPIRAN VIII
PERATURAN DAERAH
KABUPATEN PEKALONGAN
TAHUN 2019**

**TENTANG
PERTANGGUNGJAWABAN PELAKSANAAN
ANGGARAN PENDAPATAN DAN BELANJA DAERAH
KABUPATEN PEKALONGAN
TAHUN ANGGARAN 2018**

TAHUN 2019

DAFTAR REKAPITULASI PIUTANG DAERAH
TAHUN ANGGARAN 2018

NOMOR	URAIAN	TAHUN PENGAKUAN	SALDO AWAL PIUTANG	PENAMBAHAN PIUTANG	PENGURANGAN PIUTANG	SALDO AKHIR PIUTANG
1	Piutang Pendapatan		60.861.248.489,00	63.029.903.126,63	38.682.030.544,91	85.209.121.070,72
1.1	Piutang Pajak Daerah		20.259.194.488,00	2.151.337.174,00	1.082.539.444,00	21.327.992.218,00
1.1.1	Piutang Pajak Bumi dan Bangunan Pedesaan dan Perkotaan		20.247.555.642,00	2.151.337.174,00	1.082.539.444,00	21.316.353.372,00
1.1.2	Piutang Bea Perolehan Hak Atas Tanah dan Bangunan		11.638.846,00	0,00	0,00	11.638.846,00
1.2	Piutang Retribusi		279.542.900,00	590.005.022,00	372.512.241,64	497.035.680,36
1.2.1	Piutang Retribusi Pengendalian Menara Telekomunikasi		279.542.900,00	497.665.223,00	280.172.442,64	497.035.680,36
1.3	Piutang Lain-lain PAD yang Sah		40.322.511.101,00	55.669.413.156,63	37.226.978.859,27	58.764.945.398,36
1.3.1	Piutang Denda Pajak		3.256.559.998,00	651.366.041,00	0,00	3.907.926.039,00
1.3.2	Piutang Denda Retribusi		290.467,64	0,00	0,00	290.467,64
1.3.3	Piutang BLUD		37.065.660.635,36	19.462.386.458,00	9.703.741.679,00	46.824.305.414,36
1.3.4	Piutang dari Lain-Lain PAD yang sah (Deviden Bank Jateng)		0,00	4.724.623.610,00	0,00	4.724.623.610,00
1.4	Piutang Transfer Pemerintah Pusat-Dana Perimbangan		0,00	4.619.147.774,00	0,00	4.619.147.774,00
1.4.1	Piutang Bagi Hasil Pajak		0,00	0,00	0,00	0,00

NOMOR	URAIAN	TAHUN PENGAKUAN	SALDO AWAL PIUTANG	PENAMBAHAN PIUTANG	PENGURANGAN PIUTANG	SALDO AKHIR PIUTANG
2	Piutang Lainnya		636.555.590,00	146.670.000,00	56.083.090,00	727.142.500,00
2.1	Bagian Lancar Tagihan Penjualan Angsuran		576.572.500,00	143.670.000,00	0,00	720.242.500,00
2.1.1	Bagian Lancar Tagihan Penjualan Angsuran		576.572.500,00	143.670.000,00	0,00	720.242.500,00
2.2	Bagian lancar Tuntutan Ganti Kerugian Daerah		59.983.090,00	3.000.000,00	56.083.090,00	6.900.000,00
2.2.1	Bagian lancar Tuntutan Ganti Kerugian Daerah Terhadap Pegawai Negeri Bukan Bendahara		6.149.000,00	3.000.000,00	2.864.000,00	6.285.000,00
2.2.2	Bagian lancar Tuntutan Ganti Kerugian Daerah Lainnya		53.834.090,00	0,00	53.219.090,00	615.000,00
	Total Piutang		61.497.804.079,00	63.176.573.126,63	38.738.113.634,91	85.936.263.570,72

**DAFTAR REKAPITULASI
PENYISIHAN PIUTANG TIDAK TERTAGIH
PEMERINTAH KABUPATEN PEKALONGAN
TAHUN ANGGARAN 2018**

**LAMPIRAN IX
PERATURAN DAERAH
KABUPATEN PEKALONGAN
TAHUN 2019**

**TENTANG
PERTANGGUNGJAWABAN PELAKSANAAN
ANGGARAN PENDAPATAN DAN BELANJA DAERAH
KABUPATEN PEKALONGAN
TAHUN ANGGARAN 2018**

TAHUN 2019

DAFTAR REKAPITULASI PENYISIHAN PIUTANG DAERAH
TAHUN ANGGARAN 2018

NO	URAIAN RINCIAN PENYISIHAN PIUTANG	TAHUN PENGAKUAN PIUTANG	PIUTANG 2018	SALDO AWAL PENYISIHAN PIUTANG	PENAMBAHAN	PENGURANGAN	SALDO AKHIR PENYISIHAN PIUTANG	JUMLAH PIUTANG NETTO
1	2	3	4	5	6	7	8	9
115	Piutang		85.936.263.570,72	-16.187.292.194,36	1.088.494.398,86	2.415.940.856,54	-17.514.738.652,04	68.421.524.918,68
11501	Piutang Pendapatan		85.936.263.570,72	-16.187.292.194,36	1.088.494.398,86	2.415.940.856,54	-17.514.738.652,04	68.421.524.918,68
1150101	Piutang Pajak Daerah		21.327.992.218,00	-13.793.085.224,31	1.082.539.444,00	1.437.336.195,69	-14.147.881.976,00	7.180.110.242,00
1150102	Piutang Retribusi		497.035.680,36	-1.397.714,50	48.607,36	7.575.467,86	-8.924.575,00	488.111.105,36
1150104	Piutang Lain-lain PAD yang Sah		58.764.945.398,36	-1.973.416.905,55	5.906.347,50	911.560.692,99	-2.879.071.251,04	55.885.874.147,32
1150105	Piutang Transfer Pemerintah Pusat-Dana Perimbangan		4.619.147.774,00		0,00	0,00	0,00	4.619.147.774,00
1150107	Piutang Pendapatan Lainnya		727.142.500,00	-419.392.350,00	0,00	59.468.500,00	-478.860.850,00	248.281.650,00

BUPATI PEKALONGAN,
TTD
ASIP KHOLBIHI

Salinan sesuai aslinya,
Kepala Bagian Hukum
Sekretariat Daerah Kabupaten Pekalongan

MOCH. ARIFIN, SH, MH
Pembina Tingkat I
NIP. 19690205 199903 1 005

**DAFTAR REKAPITULASI
DANA BERGULIR DAN PENYISIHAN DANA BERGULIR
PEMERINTAH KABUPATEN PEKALONGAN
TAHUN ANGGARAN 2018**

**LAMPIRAN X
PERATURAN DAERAH
KABUPATEN PEKALONGAN
TAHUN 2019**

**TENTANG
PERTANGGUNGJAWABAN PELAKSANAAN
ANGGARAN PENDAPATAN DAN BELANJA DAERAH
KABUPATEN PEKALONGAN
TAHUN ANGGARAN 2018**

TAHUN 2019

DAFTAR REKAPITULASI PIUTANG DAERAH
TAHUN ANGGARAN 2018

NOMOR	URAIAN	SALDO AWAL	PENAMBAHAN	PENGURANGAN	SALDO AKHIR
1	Investasi Non Permanan (Dana Bergulir)	255.510.000,00	0,00	207.110.000,00	48.400.000,00
1.2	Ternak Bergulir	255.510.000,00		207.110.000,00	48.400.000,00

BUPATI PEKALONGAN,
TTD
ASIP KHOLBIHI

Salinan sesuai aslinya,
Kepala Bagian Hukum
Sekretariat Daerah Kabupaten Pekalongan

MOCH. ARIFIN, SH, MH
Pembina Tingkat I
NIP. 19690205 199903 1 005

**DAFTAR PENYERTAAN MODAL (INVESTASI) DAERAH
PEMERINTAH KABUPATEN PEKALONGAN
TAHUN ANGGARAN 2018**

**LAMPIRAN XI
PERATURAN DAERAH
KABUPATEN PEKALONGAN
TAHUN 2019**

**TENTANG
PERTANGGUNGJAWABAN PELAKSANAAN
ANGGARAN PENDAPATAN DAN BELANJA DAERAH
KABUPATEN PEKALONGAN
TAHUN ANGGARAN 2018**

TAHUN 2019

DAFTAR PENYERTAAN MODAL (INVESTASI) DAERAH

No.	Tahun Penyertaan modal	Nama Badan/lembaga/pihak ketiga	Dasar Hukum Penyertaan	Bentuk penyertaan modal (investasi) daerah	Jumlah Penyertaan Modal daerah	Jumlah modal yang telah disertakan sampai dengan awal tahun	Penyertaan Modal Tahun ini	Jumlah modal yang telah disertakan sampai tahun ini	Sisa modal yang belum disertakan	Hasil penyertaan modal (investasi) daerah tahun ini	Jumlah modal (investasi) yang diterima kembali	Jumlah Sisa Modal (Investasi) yang disertakan sampai tahun ini
1	2	3	4	5	6	7	8	9=7+8	10=6-9	11	12	13=9-12
1		PDAM		SAHAM	26.971.675.296,00	11.471.675.296,00		11.471.675.296,00	15.500.000.000,00	640.204.288,00	0,00	11.471.675.296,00
2		BANK JATENG		SAHAM	70.750.000.000,00	21.000.000.000,00		21.000.000.000,00	49.750.000.000,00	4.289.036.060,00	0,00	21.000.000.000,00
3		PD BPR-BKK		SAHAM	49.000.000.000,00	12.250.000.000,00		12.250.000.000,00	36.750.000.000,00	2.079.373.315,00	0,00	12.250.000.000,00
4		PD BKK Kajen		SAHAM	11.873.095.920,00	3.920.000.000,00		3.920.000.000,00	7.953.095.920,00	345.962.183,00	0,00	3.920.000.000,00
5		PRPP		SAHAM	200.000.000,00	200.000.000,00		200.000.000,00	0,00	0,00	0,00	200.000.000,00
6		PT JAMKRIDA JATENG		SAHAM	2.000.000.000,00			0,00	2.000.000.000,00	0,00	0,00	0,00
		JUMLAH			160.594.771.216,00	50.450.219.527,00	0	50.450.219.527,00	109.953.095.920,00	7.354.575.846,00	0,00	50.450.219.527,00

BUPATI PEKALONGAN,
TTD
ASIP KHOLBIHI

Salinan sesuai aslinya,
Kepala Bagian Hukum
Sekretariat Daerah Kabupaten Pekalongan

MOCH. ARIFIN, SH, MH
Pembina Tingkat I
NIP. 19690205 199903 1 005

**DAFTAR REKAPITULASI REALISASI PENAMBAHAN
DAN PENGURANGAN ASET TETAP DAERAH
PEMERINTAH KABUPATEN PEKALONGAN
TAHUN ANGGARAN 2018**

**LAMPIRAN XII
PERATURAN DAERAH
KABUPATEN PEKALONGAN
TAHUN 2019**

**TENTANG
PERTANGGUNGJAWABAN PELAKSANAAN
ANGGARAN PENDAPATAN DAN BELANJA DAERAH
KABUPATEN PEKALONGAN
TAHUN ANGGARAN 2018**

TAHUN 2019

Daftar Rekapitulasi Realisasi Penambahan dan Pengurangan Aset Tetap Daerah Tahun Anggaran 2018 (Audited)

NO	URAIAN	Saldo Aset Tetap Per 31 Desember 2017	Penambahan							
			Belanja Modal	Reklasifikasi Belanja Barang dan Jasa Menjadi Aset Tetap	Hibah/Donasi	BOS	Koreksi Pencatatan	Mutasi (Pengelola,SKPD)	Reklasifikasi Antar Aset Tetap	Lain lain
(1)	(2)	(3)	(4)	(5)	(6)	(7)	(8)	(9)	(10)	(11)
1	TANAH	776.138.103.842,05	12.450.672.540,00	21.389.771,00	-	-	3.979.139.481,43	2.816.149.400,00	302.235.624,00	-
2	PERALATAN DAN MESIN	481.520.709.768,25	67.355.916.451,09	345.486.444,90	26.474.519.920,50	3.900.365.363,00	2.125.988.415,00	2.242.550.298,56	1.586.862.505,22	-
3	GEDUNG DAN BANGUNAN	781.187.843.742,37	88.590.543.028,00	2.794.616.883,00	4.517.142.688,00	-	96.138.069.431,65	9.313.187.824,19	6.750.057.335,91	7.089.200,00
4	JALAN, IRIGASI DAN JARINGAN	917.747.705.694,19	241.595.791.535,00	1.179.920.787,00	108.228.500,00	-	14.037.737.625,43	10.494.325.901,18	23.389.918.469,43	-
5	ASET TETAP LAINNYA	98.746.692.840,62	2.891.627.000,14	13.335.237,00	-	14.628.054.607,48	224.703.972,00	200.000,00	5.709.251.098,00	-
6	KONSTRUKSI DALAM Pengerjaan	20.924.440.067,92	-	867.075.548,00	240.820.000,00		-	-	12.285.287.045,00	-
TOTAL		3.076.265.495.955,41	412.884.550.554,23	5.221.824.670,90	31.340.711.108,50	18.528.419.970,48	116.505.638.925,51	24.866.413.423,93	50.023.612.077,56	7.089.200,00

NO	URAIAN	Pengurangan								Saldo Aset Tetap Per 31 Desember 2018
		Reklasifikasi Belanja Modal Menjadi Barang Persediaan	Penghapusan	Usulan Penghapusan (Reklasifikasi Ke Aset Lainnya)	Aset Tak Berwujud (Reklasifikasi Ke Aset Lainnya)	Extracomtable	Koreksi Pencatatan	Mutasi (Pengelola,SKPD)	Reklasifikasi Antar Aset Tetap	
(1)	(2)	(12)	(13)	(14)	(15)	(16)	(17)	(18)	(19)	(16)=(3)+(4)+(5)+(6)+(7)+(8)+(9) +(10)+(11)-(12)-(13)-(14)-(15)- (16)-(17)-(18)-(19)
1	TANAH	-	6.953.332.301,00	-	-	-	3.259.417.481,43	909.500.000,00	29.750.000,00	784.555.690.876,03
2	PERALATAN DAN MESIN	382.250.135,73	532.528.000,00	22.726.588.804,35	680.170.369,33	1.125.213.734,79	1.492.240.308,65	2.289.950.299,64	2.066.791.671,00	554.256.665.843,04
3	GEDUNG DAN BANGUNAN	-	2.366.224.191,92	6.551.016.501,98	-	123.324.605,22	87.628.012.306,98	11.190.337.224,19	22.813.265.683,70	858.626.369.619,13
4	JALAN, IRIGASI DAN JARINGAN	-	-	4.555.444.735,62	-	-	15.624.724.330,43	10.494.325.901,18	17.789.866.868,00	1.160.089.266.677,00
5	ASET TETAP LAINNYA	79.165.657,83	-	8.126.260.694,60	59.000.000,00	13.337.899,80	361.247.706,00	200.000,00	287.800.152,00	113.286.852.645,01
6	KONSTRUKSI DALAM Pengerjaan	-	-	-	-	-	2.384.137.738,00	-	6.726.072.119,06	25.207.412.803,86
TOTAL		461.415.793,56	9.852.084.492,92	41.959.310.736,55	739.170.369,33	1.261.876.239,81	110.749.779.871,49	24.884.313.425,01	49.713.546.493,76	3.496.022.258.464,06

BUPATI PEKALONGAN,
TTD
ASIP KHOLBIHI

Salinan sesuai aslinya,
Kepala Bagian Hukum
Sekretariat Daerah Kabupaten Pekalongan

MOCH. ARIFIN, SH, MH
Pembina Tingkat I
NIP. 19690205 199903 1 005

**DAFTAR REKAPITULASI ASET TETAP
PEMERINTAH KABUPATEN PEKALONGAN
TAHUN ANGGARAN 2018**

**LAMPIRAN XIII
PERATURAN DAERAH
KABUPATEN PEKALONGAN
TAHUN 2019**

**TENTANG PERTANGGUNGJAWABAN PELAKSANAAN
ANGGARAN PENDAPATAN DAN BELANJA DAERAH
KABUPATEN PEKALONGAN
TAHUN ANGGARAN 2018**

TAHUN 2019

DAFTAR REKAPITULASI ASET TETAP
PER 31 DESEMBER 2018 (Audited)

KABUPATEN : PEKALONGAN
PROVINSI : JAWA TENGAH

No. Urut	Golongan	Kode Bidang Barang	Nama/Jenis Barang	Jumlah Barang	Jumlah Harga (Rp.)	Ket.
1	2	3	4	5	6	7
1	01	01	TANAH	1.261,00	784.555.690.876,03	
2	02		PERALATAN DAN MESIN	327.749,00	554.256.665.843,04	
		02	a. Alat-alat Besar	617,00	29.592.146.911,31	
		03	b. Alat-alat Angkut	1.666,00	89.172.096.123,72	
		04	c. Alat-alat Bengkel dan Alat Ukur	2.287,00	6.042.346.112,27	
		05	d. Alat-alat Pertanian / Peternakan	2.134,00	2.249.555.037,96	
		06	e. Alat-alat Kantor dan Rumah Tangga	247.533,00	186.708.397.878,67	
		07	f. Alat-alat Studio dan Komunikasi	3.194,00	10.308.731.787,61	
		08	g. Alat-alat Kedokteran	11.884,00	162.357.821.053,50	
		09	h. Alat-alat Laboratorium	58.163,00	66.999.333.395,09	
		10	i. Alat-alat Keamanan	271,00	826.237.542,89	
3	03		GEDUNG DAN BANGUNAN	6.115,00	858.626.369.619,13	
		11	a. Bangunan Gedung	5.135,00	844.988.158.854,84	
		12	b. Bangunan Monumen	980,00	13.638.210.764,29	
4	04		JALAN, IRIGASI DAN JARINGAN	11.221,00	1.160.089.266.677,00	
		13	a. Jalan dan Jembatan	990,00	860.263.306.846,63	
		14	b. Bangunan Air / Irigasi	1.292,00	164.019.184.902,84	
		15	c. Instalasi	196,00	10.161.057.502,58	
		16	d. Jaringan	8.743,00	125.645.717.424,95	
5	05		ASET TETAP LAINNYA	3.407.616,00	113.286.852.645,01	
		17	a. Buku Perpustakaan	3.391.672,00	80.904.579.790,48	
		18	b. Barang Bercorak Kesenian / Kebudayaan	9.086,00	3.922.287.162,89	
		19	c. Hewan Ternak dan Tumbuhan	6.738,00	155.993.915,64	
		20	d. Aset tetap renovasi	120,00	28.303.991.776,00	
6	06		KONSTRUKSI DALAM Pengerjaan	39	25.207.412.803,86	
			JUMLAH	3.754.001	3.496.022.258.464,06	

BUPATI PEKALONGAN,
TTD
ASIP KHOLBIHI

Salinan sesuai aslinya,
Kepala Bagian Hukum
Sekretariat Daerah Kabupaten Pekalongan

MOCH. ARIFIN, SH, MH
Pembina Tingkat I
NIP. 19690205 199903 1 005

**DAFTAR REKAPITULASI KONTRUKSI DALAM Pengerjaan
PEMERINTAH KABUPATEN PEKALONGAN
TAHUN ANGGARAN 2018**

**LAMPIRAN XIV
PERATURAN DAERAH
KABUPATEN PEKALONGAN
TAHUN 2019**

**TENTANG PERTANGGUNGJAWABAN PELAKSANAAN
ANGGARAN PENDAPATAN DAN BELANJA DAERAH
KABUPATEN PEKALONGAN
TAHUN ANGGARAN 2018**

TAHUN 2019

DAFTAR REKAPITULASI
KONSTRUKSI DALAM Pengerjaan
PER 31 DESEMBER 2018 (Audited)

KABUPATEN : PEKALONGAN
PROVINSI : JAWA TENGAH

No	Jenis Barang / Nama Barang	Bangunan (P, SP, D)	Nomor		Kontruksi Bangunan		Luas (m ²)	Letak/Lokasi Alamat	Dokumen		Tanggal, Bulan, Tahun Mulai	Status Tanah	Nomor Kode Tanah	Asal usul Pembiayaan	Nilai Kontrak (Rp)	Keterangan
			Kode Barang	Reg	Bertingkat / Tidak	Beton/Tidak			Tanggal	Nomor						
1	2	3	4	5	6	7	8	9	10	11	12	13	14	15	16	17
1	Drainase jalan Legokkalong Lolong	P	06.20.01	00001	Tidak Bertingkat			Jalan Legokkalong Lolong			31/12/2016			APBD	144.687.900,00	DPU TARU
2	Jalan Diponegoro Paket I (troloar)	P	06.20.01	00002	Tidak Bertingkat			Jalan Diponegoro			31/12/2017			APBD	961.516.756,00	DPU TARU
3	Jalan Cangkring - Gembong - Klesem	P	06.20.01	00005	Tidak Bertingkat			Jalan Cangkring - Gembong - Klesem			31/12/2017			APBD	2.280.231.329,00	DPU TARU
4	Jalan Sigugur - Trajumas	P	06.20.01	00008	Tidak Bertingkat			Jalan Sigugur - Trajumas			31/12/2017			APBD	1.608.907.501,00	DPU TARU
5	Penyusunan Master Plan Drainase /Saluran Pembuangan Gejlik (DED)	P	06.20.01	00001	Tidak Bertingkat			Kajen			31/12/2018			APBD	97.850.000,00	DPU TARU
6	Jl. Kedungjaran - Ringinpitu (peningkatan jalan)	P	06.20.01	00002	Tidak Bertingkat			Sragi			31/12/2018			APBD	6.494.060.701,00	DPU TARU
7	Podo - Suroibayan Selatan	P	06.20.01.01.01	00001	Tidak Bertingkat			Podo - Suroibayan Selatan			26/05/2014			APBD	171.442.972,76	DPU TARU
8	Troloar (Penataan Ibukota Kec. Bojong)	P	06.20.01.01.01	00002	Tidak Bertingkat			Bojong	16/04/2015		14/07/2015			APBD	106.870.046,48	DPU TARU
9	Jalan Cangkring - Gembong Paket 1	P	06.20.01.01.01	00004	Tidak Bertingkat			Cangkring - Gembong	18/05/2015	02/PJ-CG1/PPK/V/2015	13/11/2015			APBD	403.749.093,41	DPU TARU
10	Jalan Bodas - Klesem	P	06.20.01.01.01	00005	Tidak Bertingkat			Bodas - Klesem	08/05/2015	02/PJ-BK/PPK/V/2015	06/11/2015			APBD	536.171.723,42	DPU TARU
11	Jalan Sigugur - Klesem	P	06.20.01.01.01	00006	Tidak Bertingkat			Sigugur - Klesem	21/05/2015	02/PJ-SK/PPK/IV/2015	26/10/2015			APBD	303.153.277,68	DPU TARU
12	Turap Jalan Kalijambe - Ringinpitu	P	06.20.01.01.01	00001	Tidak Bertingkat			Kalijambe - Ringinpitu			31/12/2016			APBD	141.493.561,11	DPU TARU
13	Perencanaan Jalan Paket 1	P	06.20.01.01.01	00001	Tidak Bertingkat			Jalan Paket 1			31/12/2018			APBD	45.177.000,00	DPU TARU
14	Perencanaan Jalan Paket 2	P	06.20.01.01.01	00002	Tidak Bertingkat			Jalan Paket 2			31/12/2018			APBD	45.107.000,00	DPU TARU
15	Perencanaan Jalan Paket 3	P	06.20.01.01.01	00003	Tidak Bertingkat			Jalan Paket 3			31/12/2018			APBD	45.430.000,00	DPU TARU
16	Perencanaan Jembatan Paket	P	06.20.01.01.01	00004	Tidak Bertingkat			Jembatan Paket			31/12/2018			APBD	46.449.000,00	DPU TARU
17	Perencanaan PSDA Paket 1	P	06.20.01.01.01	00005	Tidak Bertingkat			PSDA Paket 1			31/12/2018			APBD	46.750.000,00	DPU TARU
18	Perencanaan PSDA Paket 2	P	06.20.01.01.01	00006	Tidak Bertingkat			PSDA Paket 2			31/12/2018			APBD	46.543.000,00	DPU TARU
19	Perencanaan PSDA Paket 3	P	06.20.01.01.01	00007	Tidak Bertingkat			PSDA Paket 3			31/12/2018			APBD	46.167.000,00	DPU TARU
20	Perencanaan Taman Depan Pendopo	P	06.20.01.01.01	00008	Tidak Bertingkat			Taman Depan Pendopo			31/12/2018			APBD	46.860.000,00	DPU TARU

No	Jenis Barang / Nama Barang	Bangunan (P, SP, D)	Nomor		Kontruksi Bangunan		Luas (m ²)	Letak/Lokasi Alamat	Dokumen		Tanggal, Bulan, Tahun Mulai	Status Tanah	Nomor Kode Tanah	Asal usul Pembiayaan	Nilai Kontrak (Rp)	Keterangan
			Kode Barang	Reg	Bertingkat / Tidak	Beton/Tidak			Tanggal	Nomor						
1	2	3	4	5	6	7	8	9	10	11	12	13	14	15	16	17
21	Perencanaan Penyelidikan Tanah Jembatan Kalikeruh	P	06.20.01.01.01	00009	Tidak Bertingkat			Jembatan Kalikeruh			31/12/2018			APBD	46.950.000,00	DPU TARU
22	Perencanaan Teknis Jembatan Kali Keruh	P	06.20.01.01.01	00010	Tidak Bertingkat			Jembatan Kali Keruh			31/12/2018			APBD	93.279.000,00	DPU TARU
23	Perencanaan Tugu Batas	P	06.20.01.01.01	00011	Tidak Bertingkat			Tugu Batas			31/12/2018			APBD	73.310.000,00	DPU TARU
24	Perencanaan DED Taman Kota	P	06.20.01.01.01	00012	Tidak Bertingkat			Taman Kota			31/12/2018			APBD	77.440.000,00	DPU TARU
25	Afresial tanah	P	06.20.01	00001	Tidak Bertingkat			Kesesi			31/12/2018			APBD	29.750.000,00	Dinas Kesehatan
26	Gedung persalinan Puskesmas Tirta I	P	06.20.01	00001	Tidak Bertingkat			Tirta			31/12/2017			BLUD	8.160.000,00	Puskesmas Tirta
27	Fisibility Study	P	06.20.01.01.01	00001	Tidak Bertingkat			Kraton			31/12/2016			APBD	192.545.000,00	RSUD Kraton
28	KDP Gedung Baru	P	06.20.01.01.01	00001	Bertingkat			Kraton			31/12/2018			BLUD	634.480.548,00	RSUD Kraton
29	Rencana Teknis Hydran	P	06.20.01.01.01	00001	Tidak Bertingkat			Kraton			31/12/2015			APBD	49.931.038,00	RSUD Kraton
30	DED Gedung NICU / PICU	P	06.20.01.01.01	00002	Tidak Bertingkat			Kajen			31/12/2017			APBD	45.733.000,00	RSUD Kajen
31	DED Gedung Rawat Inap VIP	P	06.20.01.01.01	00001	Tidak Bertingkat			Kajen			31/12/2017			BLUD	117.535.000,00	RSUD Kajen
32	Pagar kiri	P	06.20.01.01.01	00001	Tidak Bertingkat			Kajen			31/12/2016			APBD	302.242.339,00	RSUD Kajen
33	Gedung AKN	P	06.20.01.01.01	00001	Bertingkat			Kajen			31/12/2018			APBD	3.360.721.860,00	DINDIKBUD
34	Bangunan Masjid	P	06.20.01.01.01	00001	Tidak Bertingkat			Kajen			31/12/2018			Hibah	240.820.000,00	DINDIKBUD
35	Rekonstruksi Jalan dan Jembatan Yosorejo-Curugmuncar Kec. Petungkriyono	P	06.20.01.01.01	00001	Tidak Bertingkat			Curug Muncar, Kec.Petungkriyono			31/12/2018			APBD	1.492.571.297,00	BPBD
36	Bangunan Pasar Kedungwuni	P	06.20.01.01.01	00001	Bertingkat			Kec.Kedungwuni			31/12/2017			APBD	43.336.500,00	DINPERINDAGKOP
37	DED Jaringan LPJU	P	06.20.01.01.01	00002	Tidak Bertingkat			Kab. Pekalongan			31/12/2018			APBD	100.000.000,00	DIMPERKIMLH
38	Perencanaan Teknis Infrastruktur	P	06.20.01.01.01	00001	Tidak Bertingkat			Kab. Pekalongan			31/12/2018			APBD	95.300.000,00	DIMPERKIMLH
39	gedung kesenian	P	06.20.01.01.01	00001	Tidak Bertingkat			Kajen			31/12/2011			APBD	4.584.689.360,00	DINPORAPAR
TOTAL															25.207.412.803,86	

BUPATI PEKALONGAN,
TTD
ASIP KHOLBIHI

Salinan sesuai aslinya,
Kepala Bagian Hukum
Sekretariat Daerah Kabupaten Pekalongan

MOCH. ARIFIN, SH, MH
Pembina Tingkat I
NIP. 19690205 199903 1 005

**DAFTAR REKAPITULASI ASET LAINNYA
PEMERINTAH KABUPATEN PEKALONGAN
TAHUN ANGGARAN 2018**

**LAMPIRAN XV
PERATURAN DAERAH
KABUPATEN PEKALONGAN
TAHUN 2019**

**TENTANG PERTANGGUNGJAWABAN PELAKSANAAN
ANGGARAN PENDAPATAN DAN BELANJA DAERAH
KABUPATEN PEKALONGAN
TAHUN ANGGARAN 2018**

TAHUN 2019

DAFTAR REKAPITULASI ASET LAINNYA
PER 31 DESEMBER 2018 (Audited)

No	Uraian	Jumlah	Harga Perolehan (Rp)
1	2	3	4
1	Tagihan Tuntutan Ganti Kerugian Daerah (TGR)	4	153.050.000,00
2	Kemitraan Dengan Pihak Ketiga	1	979.000.000,00
3	Aset Tak Berwujud	417	6.360.953.721,66
4	Aset Lain - Lain	428.041	56.451.267.905,11
	Total	428.458	63.944.271.626,77

BUPATI PEKALONGAN,
TTD
ASIP KHOLBIHI

Salinan sesuai aslinya,
Kepala Bagian Hukum
Sekretariat Daerah Kabupaten Pekalongan


MOCH. ARIFIN, SH, MH
Pembina Tingkat I
NIP. 19690205 199903 1 005

**DAFTAR DANA CADANGAN DAERAH
PEMERINTAH KABUPATEN PEKALONGAN
TAHUN ANGGARAN 2018**

**LAMPIRAN XVI
PERATURAN DAERAH
KABUPATEN PEKALONGAN
TAHUN 2019**

**TENTANG PERTANGGUNGJAWABAN PELAKSANAAN
ANGGARAN PENDAPATAN DAN BELANJA DAERAH
KABUPATEN PEKALONGAN
TAHUN ANGGARAN 2018**

TAHUN 2019

DAFTAR DANA CADANGAN DAERAH
TAHUN ANGGARAN 2018

No.	Tujuan Pembentukan Dana Cadangan	Dasar Hukum Pembentukan Dana Cadangan	Jumlah Dana Cadangan	Saldo Awal	Transfer dari Kas Daerah	Transfer ke Kas Daerah	Saldo akhir	Sisa dana yang belum dicadangkan
1	2	3			6	7	8	9
1								
2								
3								
dst								
Jumlah								

BUPATI PEKALONGAN,
TTD
ASIP KHOLBIHI

Salinan sesuai aslinya,
Kepala Bagian Hukum
Sekretariat Daerah Kabupaten Pekalongan

MOCH. ARIFIN, SH, MH
Pembina Tingkat I
NIP. 19690205 199903 1 005

**DAFTAR KEWAJIBAN JANGKA PENDEK
PEMERINTAH KABUPATEN PEKALONGAN
TAHUN ANGGARAN 2018**

**LAMPIRAN XVII
PERATURAN DAERAH
KABUPATEN PEKALONGAN
TAHUN 2019**

**TENTANG PERTANGGUNGJAWABAN PELAKSANAAN
ANGGARAN PENDAPATAN DAN BELANJA DAERAH
KABUPATEN PEKALONGAN
TAHUN ANGGARAN 2018**

TAHUN 2019

DAFTAR KEWAJIBAN JANGKA PENDEK
TAHUN ANGGARAN 2018

Nomor	nmrek	SALDO AWAL	PENAMBAHAN	PENGURANGAN	SALDO AKHIR
	KEWAJIBAN JANGKA PENDEK	24.510.703.563,62	27.412.052.221,84	24.613.827.986,62	27.308.927.798,84
1	Utang Perhitungan Pihak Ketiga (PFK)	0,00	0,00	0,00	0,00
2	Utang Bunga	0,00	0,00	0,00	0,00
3	Bagian Lancar Utang Jangka Panjang	0,00	0,00	0,00	0,00
4	Pendapatan Diterima Dimuka	469.795.105,00	651.162.108,00	499.132.554,00	621.824.659,00
5	Utang Belanja	13.164.143.885,00	6.120.970.237,57	13.237.930.859,00	6.047.183.263,57
5.1	Utang Belanja Pegawai	2.320.729.012,00	3.671.077.534,00	2.320.729.012,00	3.671.077.534,00
5.2	Utang Belanja Barang dan Jasa	8.815.821.869,00	2.449.892.703,57	8.889.608.843,00	2.376.105.729,57
5.3	Utang Belanja Modal	2.027.593.004,00	0,00	2.027.593.004,00	0,00
6	Utang Jangka Pendek Lainnya	0,00	4.914.452.430,00	0,00	4.914.452.430,00
6.1	Utang Transfer	0,00	1.272.234.000,00	0,00	1.272.234.000,00
7	Utang BLUD	10.876.764.573,62	15.725.467.446,27	10.876.764.573,62	15.725.467.446,27
7.1	Utang BLUD Kraton	6.506.769.309,62	8.128.839.230,27	6.506.769.309,62	8.128.839.230,27
7.2	Utang BLUD KAJEN	4.369.995.264,00	7.596.628.216,00	4.369.995.264,00	7.596.628.216,00

BUPATI PEKALONGAN,
TTD
ASIP KHOLBIHI

Salinan sesuai aslinya,
Kepala Bagian Hukum
Sekretariat Daerah Kabupaten Pekalongan

MOCH. ARIFIN, SH, MH
Pembina Tingkat I
NIP. 19690205 199903 1 005

**DAFTAR KEWAJIBAN JANGKA PANJANG
PEMERINTAH KABUPATEN PEKALONGAN
TAHUN ANGGARAN 2018**

**LAMPIRAN XVIII
PERATURAN DAERAH
KABUPATEN PEKALONGAN
TAHUN 2016**

**TENTANG PERTANGGUNGJAWABAN PELAKSANAAN
ANGGARAN PENDAPATAN DAN BELANJA DAERAH
KABUPATEN PEKALONGAN
TAHUN ANGGARAN 2018**

TAHUN 2019

DAFTAR PINJAMAN DAERAH DAN OBLIGASI DAERAH
TAHUN ANGGARAN 2018

No.	Sumber Pinjaman Daerah	Dasar Hukum Pinjaman / Obligasi	Tanggal / Tahun Perjanjian Pinjaman/ Obligasi	Jumlah Pinjaman/ Nilai Nominal Obligasi (Rp/Valas)	Jangka Waktu Pinjaman (Tahun)	Persentase Bunga Pinjaman %	Tujuan Penggunaan Pinjaman	Jumlah Realisasi Pembayaran Tahun Ini		Jumlah Sisa Pembayaran	
								Pokok Pinjaman Daerah (Rp)	Bunga (Rp)	Pokok Pinjaman Daerah (Rp)	Bunga (Rp)
1	2	3	4	5	6	7	8	9	10	11	12
					NIHIL						
Jumlah											

BUPATI PEKALONGAN,
TTD
ASIP KHOLBIHI

Salinan sesuai aslinya,
Kepala Bagian Hukum
Sekretariat Daerah Kabupaten Pekalongan

MOCH. ARIFIN, SH, MH
Pembina Tingkat I
NIP. 19690205 199903 1 005

DAFTAR KEGIATAN-KEGIATAN YANG BELUM
TEREALISASIKAN SAMPAI AKHIR TAHUN DAN
DIANGGARKAN KEMBALI DALAM
TAHUN ANGGARAN BERIKUTNYA
PEMERINTAH KABUPATEN PEKALONGAN
TAHUN ANGGARAN 2018

LAMPIRAN XIX
PERATURAN DAERAH
KABUPATEN PEKALONGAN
TAHUN 2019

TENTANG PERTANGGUNGJAWABAN PELAKSANAAN
ANGGARAN PENDAPATAN DAN BELANJA DAERAH
KABUPATEN PEKALONGAN
TAHUN ANGGARAN 2018

TAHUN 2019

DAFTAR KEGIATAN YANG BELUM DISELESAIKAN SAMPAI AKHIR TAHUN DAN DIANGGARKAN KEMBALI DALAM TAHUN ANGGARAN BERIKUTNYA
TAHUN ANGGARAN 2018

N0	Kode Kegiatan	Jadwal Kegiatan	Jumlah Realisasi			Jumlah Akumulasi Realisasi s.d	Jumlah yang Dianggarkan dalam
			Realisasi Tahun 2016	Realisasi Tahun 2017	Realisasi Tahun 2018	Akhir Tahun 2018	APBD Tahun Berikutnya
1	2	3	4	5	6	7=(4+5+6)	8
		Jumlah					

BUPATI PEKALONGAN,
TTD
ASIP KHOLBIHI

Salinan sesuai aslinya,
Kepala Bagian Hukum
Sekretariat Daerah Kabupaten Pekalongan

MOCH. ARIFIN, SH, MH
Pembina Tingkat I
NIP. 19690205 199903 1 005

**IKHTISAR LAPORAN KEUANGAN BADAN USAHA MILIK
DAERAH/PERUSAHAAN DAERAH
PEMERINTAH KABUPATEN PEKALONGAN
TAHUN ANGGARAN 2018**

**LAMPIRAN XX
PERATURAN DAERAH
KABUPATEN PEKALONGAN
TAHUN 2019**

**TENTANG PERTANGGUNGJAWABAN PELAKSANAAN
ANGGARAN PENDAPATAN DAN BELANJA DAERAH
KABUPATEN PEKALONGAN
TAHUN ANGGARAN 2018**

TAHUN 2019

KABUPATEN PEKALONGAN
IKHTISAR LAPORAN KEUANGAN PERUSAHAAN DAERAH
AKTIVA, KEWAJIBAN DAN EKUITAS DANA

NO	PERUSAHAAN DAERAH TAHUN 2017	SUMBER a)	STATUS b)	AKTIVA LANCAR	AKTIVA TIDAK LANCAR	AKTIVA LAINNYA	TOTAL AKTIVA	KEWAJIBAN JANGKA PENDEK	KEWAJIBAN JANGKA PANJANG	TOTAL KEWAJIBAN	MODAL SAHAM	PENAMBAHAN MODAL DISETOR	MODAL LAINNYA	LABA DITAHAN	TOTAL EKUITAS	% SAHAM DAERAH
1	2	3	4	5	6	7	8	9	10	11	12	13	14	15	16	17
1	Bidang Perbankan			64.667.667.052.524,00	2.492.199.230.736,00	49.390.988.438,00	67.209.257.271.698,00	50.938.258.979.405,00	9.400.707.549.360,00	60.338.966.528.765,00	0,00	3.319.321.500.000,00	590.241.096.346,00	2.960.728.146.587,00	6.870.290.742.933,00	
	1 PD. BPR BKK	audited	sehat	360.286.440.524,00	3.887.578.736,00	405.772.438,00	364.579.791.698,00	1.362.734.405,00	319.763.578.360,00	321.126.312.765,00		25.000.000.000,00	10.938.703.346,00	7.514.775.587,00	43.453.478.933,00	49,00
	2 Bank Jateng	audited	sehat	64.307.380.612.000,00	2.488.311.652.000,00	48.985.216.000,00	66.844.677.480.000,00	50.936.896.245.000,00	9.080.943.971.000,00	60.017.840.216.000,00		3.294.321.500.000,00	579.302.393.000,00	2.953.213.371.000,00	6.826.837.264.000,00	0,67
2	Bidang Jasa Lainnya			75.482.091.139,00	22.135.726.538,00	1.402.913.130,00	99.020.730.807,00	1.856.710.630,00	62.095.734.120,00	63.952.444.750,00	0,00	18.684.949.057,00	13.041.876.491,00	3.341.460.508,00	35.068.286.056,00	
	1 PDAM Tirta Kajen	audited	sehat	6.506.182.806,00	21.368.921.508,00	1.360.406.922,00	29.235.511.236,00	1.355.863.031,00	1.418.540.776,00	2.774.403.807,00		10.684.949.057,00	12.434.697.864,00	3.341.460.508,00	26.461.107.429,00	100,00
	2 PD BKK Kajen	audited	sehat	68.975.908.333,00	766.805.030,00	42.506.208,00	69.785.219.571,00	500.847.599,00	60.677.193.344,00	61.178.040.943,00		8.000.000.000,00	607.178.627,00	0,00	8.607.178.627,00	49,00
	Jumlah			64.743.149.143.663,00	2.514.334.957.274,00	50.793.901.568,00	67.308.278.002.505,00	50.940.115.690.035,00	9.462.803.283.480,00	60.402.918.973.515,00	0,00	3.338.006.449.057,00	603.282.972.837,00	2.964.069.607.095,00	6.905.359.028.989,00	

BUPATI PEKALONGAN,
TTD
ASIP KHOLBIHI

Salinan sesuai aslinya,
Kepala Bagian Hukum
Sekretariat Daerah Kabupaten Pekalongan

MOCH. ARIFIN, SH, MH
Pembina Tingkat I
NIP. 19690205 199903 1 005

KABUPATEN PEKALONGAN
IKHTISAR LAPORAN KEUANGAN DAERAH
PENDAPATAN, BEBAN DAN LABA(RUGI) DAERAH

NO	PERUSAHAAN DAERAH TAHUN 2017	SUMBER a)	STATUS b)	PENDAPATAN USAHA	PENDAPATAN LAIN- LAIN	TOTAL PENDAPATAN	BELANJA LANGSUNG	BELANJA TAK LANGSUNG	BELANJA LAIN-LAIN	TOTAL BELANJA	LABA/(RUGI) SEBELUM PAJAK
1	2	3	4	5	6	7	8	9	10	11=8+9+10	12=7-11
1	Bidang Perbankan			3.853.316.145.080,00	358.611.840.653,00	4.211.927.985.733,00	2.227.991.359.343,00	1.609.113.103,00	238.459.592.258,00	2.468.060.064.704,00	1.743.867.921.029,00
	1 PD. BPR BKK	audited	sehat	29.918.748.080,00	4.730.428.653,00	34.649.176.733,00	18.301.444.343,00	1.609.113.103,00	4.636.200.258,00	24.546.757.704,00	10.102.419.029,00
	2 Bank Jateng	audited	sehat	3.823.397.397.000,00	353.881.412.000,00	4.177.278.809.000,00	2.209.689.915.000,00	0,00	233.823.392.000,00	2.443.513.307.000,00	1.733.765.502.000,00
2	Bidang Jasa Lainnya			21.058.726.298,00	2.521.813.096,00	23.580.539.394,00	13.498.466.203,00	4.218.414.363,00	3.509.798.984,00	21.226.679.550,00	2.353.859.844,00
	1 PDAM Tirta Kajen	audited	sehat	14.516.500.650,00	1.672.327.500,00	16.188.828.150,00	13.407.274.703,00	5.982.569,00	0,00	13.413.257.272,00	2.775.570.878,00
	2 PD BKK Kajen	audited	sehat	6.542.225.648,00	849.485.596,00	7.391.711.244,00	91.191.500,00	4.212.431.794,00	3.509.798.984,00	7.813.422.278,00	-421.711.034,00
Jumlah				3.874.374.871.378,00	361.133.653.749,00	4.235.508.525.127,00	2.241.489.825.546,00	5.827.527.466,00	241.969.391.242,00	2.489.286.744.254,00	1.746.221.780.873,00

BUPATI PEKALONGAN,
TTD
ASIP KHOLBIHI

Salinan sesuai aslinya,
Kepala Bagian Hukum
Sekretariat Daerah Kabupaten Pekalongan

MOCH. ARIFIN, SH, MH
Pemda Tingkat I
NIP. 19690205 199903 1 005